

Sitzung des Stadtrates

Am **Montag, 19. Juli 2021**, findet um **18:00 Uhr**, in der **Fuggerhalle, Rue de Villescresnes 2, 89264 Weißenhorn**, eine Sitzung **des Stadtrates** statt.

Tagesordnung

Öffentliche Sitzung:

1. Bekanntgaben
2. Hydraulische Leistungsfähigkeit der Kanäle im Stadtgebiet und den Stadtteilen Grafertshofen und Bubenhausen – Darlegung der Rückstauproblematik
3. Gewässerausbau Osterbach / Ausgleichsflächenkonzept - Entscheidung über die weitere Vorgehensweise
4. Einrichtung eines Ökokontos gemäß BauGB - Grundsatzbeschluss
5. Brückenbau Grafertshofen - Vergabe Planungsleistungen
6. Festsetzung des Verkaufspreises für Grundstücke im Baugebiet Hegelhofen
7. Jahresrechnung der Stadt Weißenhorn für das Haushaltsjahr 2020
8. Nachtrag Teilleistungen LPH 2 für Objektplanungsleistungen für die Sanierung und Neukonzeptionierung des Museumsensembles
9. Übergangslösung zur Kinderbetreuung der Stadt Weißenhorn - Kosten für die Einrichtung - Weiterer Sachstand
10. Änderung der Friedhofsgebührensatzung zum 01.08.2021
11. Änderung der Geschäftsordnung des Stadtrates der Stadt Weißenhorn

Sitzungsvorlage des Stadtrates

am 19.07.2021

TOP 2.

öffentlich

DSNR.: SR 113/2021

Hydraulische Leistungsfähigkeit der Kanäle im Stadtgebiet und den Stadtteilen Grafertshofen und Bubenhausen - Darlegung der Rückstau-problematikAnlage/n:Sachbericht:

Die Neubeantragung der Wasserrechtlichen Erlaubnis für den Betrieb der Kanalanlagen des Einzugsbereiches der Kläranlage Hegelhofen erforderten umfangreiche Antragsunterlagen. Diese wurden durch das Ing. Büro Steinbacher erstellt. In diesem Zusammenhang wurde die hydraulische Leistungsfähigkeit der Kanalhaltungen im Bereich der Mischgebiete, (Stadtgebiet und die Stadtteile Grafertshofen und Bubenhausen), ermittelt. Übliche Grundlage der Hydraulik ist ein dreijähriger Regen, welcher statistisch einmal in drei Jahren auftritt.

Als Leistungsfähigkeit des Kanals wird das Verhältnis von Q_{max} zu Q_{voll} angegeben. Wenn Q_{max} größer 1 bzw. größer als 100 % ist, besteht Rückstau im Kanalnetz, Q_{voll} entspricht der Abflussleistung der jeweiligen Kanalhaltung. Q_{max} ergibt sich durch den Bemessungsregen und der jeweils an die einzelnen Kanalhaltungen angeschlossenen befestigten Fläche zzgl. der zufließenden Wassermenge aus der vorhergehenden Kanalhaltung.

Im Stadtgebiet mit Grafertshofen wurden insgesamt 2064 Kanalhaltungen und Schächte mit einer angeschlossenen Fläche von 664 ha untersucht. Hiervon sind ca. 170 ha befestigt. Einstau ergibt sich in 500 Schächten. Für 35 Schächte wird ein Überstau, d.h. ein Wasseraustritt aus den Schächten angegeben.

Der höchste Überstau tritt im Stadtgebiet in der Joseph Haydn Straße mit Überstau bis 147 % auf. Dieser Überstau wirkt sich bis zur ersten Kanalhaltung im Kieferweg vor. Die Rückstauproblematik in der Joseph Haydn Straße verdeutlicht durch die zwischenzeitlich abgeschlossenen Untersuchungen, dass hier Handlungsbedarf besteht.

Zur Verbesserung der Gesamtsituation in diesem Bereich wurde bereits vorsorglich im Jahr 2008 ca. 220 m Kanal von der Reichenbacher Straße bis zur Einmündung der Johann-Strauß- Straße mit größeren Kanalrohren erneuert.

In den restlichen ca. 165 m in der Joseph- Haydn-Straße bis zum Buchenweg sollte um eine Entlastung sicherzustellen der Kanalquerschnitt ebenfalls vergrößert werden.

Im ST Bubenhausen beträgt die Kanallänge 5,7 km mit 179 Schächten, einer angeschlossenen Fläche von 34,6 ha, hiervon befestigt 13,2 ha. Von den 179 Schächten werden 72 mit Einstau und 3 Stück mit Überstau angegeben.

Die Überstauungen treten hier hauptsächlich in der Weberstraße auf.

Die Rückstauproblematik im Amselweg in Bubenhausen wurde bereits in der Sitzung des Bau- und Werksausschusses am 8.3.2021 behandelt und zurückgestellt. Die vorliegenden Untersuchungen bestätigen, dass hier keine Veranlassung

für eine bauliche Änderung vorliegt. Regenereignisse mit einer Häufigkeit über den üblichen 3-jährigen Bemessungsregen werden zu einem zulässigen Einstau und ggf. zum Überstau der Kanalisation führen, weshalb sich Anlieger DIN-gerecht zu schützen haben.

Die Leistungsfähigkeit der Kanäle wird in den beiliegenden Übersichtsplänen des IST Zustandes in vier verschiedenen Farben dargestellt:

blau: Auslastung 30 bis 60 %,

grün: Auslastung 60 bis 80%,

lila: Auslastung 80 bis 100 %

rot: Auslastung über 100 %

Rote Bereiche der Kanalleitungen sind im Zusammenhang des Gesamtnetzes für die statistische Regenbetrachtung akzeptabel und üblich, erst wenn ein Überstau über GOK (roter Punkt mit Kreis) eintritt, wird Handlungsbedarf empfohlen.

Die beiliegenden Sanierungspläne zeigen eine überschaubare Anzahl von kritischen Bereiche mit Handlungsbedarf, diese sind mit einer rosa Wolke dargestellt.

Um eine objektive Beurteilung der Leistungsfähigkeit der Kanäle zu ermöglichen, ist immer nur eine Gesamtbetrachtung zielführend. Punktuelle Rückstauproblematiken können nicht isoliert betrachtet werden.

In der Sitzung des SR vom 15.02.2021 wurde die Ausarbeitung eines Sanierungskonzepts der auf Schadstellen untersuchten Kanäle beschlossen, dies beinhaltet auch die Einbeziehung der verschiedenen Sparten und der Hydraulik im Sanierungsbereich.

Das Büro Steinbacher präsentiert die Untersuchungen.

Beschlussvorschlag:

1. Die Auswertung der hydraulischen Leistungsfähigkeit wird zur Kenntnis genommen.
2. Im Zuge weiterführender Kanaluntersuchungen soll analog dem derzeit in Ausarbeitung befindlichen Sanierungskonzept verfahren werden und die Hydraulik wie vorgesehen in die Priorisierung mit einfließen.
3. Sollten sich zusätzlich kritische Punkte herauskristallisieren, sollen diese ebenfalls mit in die Priorisierung der Sanierungsempfehlung mit einfließen.
4. Rückstauproblematik in Einzelfällen, die nicht in den kritischen Überstauungen liegen, werden weiterhin durch Beratung der Bürger hinsichtlich der DIN 1886 Teil 1 (Grundsätzlich ist der Grundstückseigentümer für den Schutz seines Grundstücks vor Rückstau selbst verantwortlich) erfolgen.

Claudia Graf-Rembold
Stadtbaumeisterin

Dr. Wolfgang Fendt
1. Bürgermeister

Verwaltungsinterne Vermerke:

Information und Beteiligung der Fachbereiche <input type="checkbox"/> Fachbereich 1 <input type="checkbox"/> Fachbereich 2 <input type="checkbox"/> Fachbereich 3 <input type="checkbox"/> Fachbereich 4
Sitzungsvorlagen mit möglicher finanzieller Auswirkung Für den betroffenen TOP sind <input type="checkbox"/> <u>keine</u> Haushaltsmittel erforderlich <input type="checkbox"/> Haushaltsmittel erforderlich (-> Gegenzeichnung der Finanzverwaltung erforderlich) <input type="checkbox"/> und unter der Haushaltsstelle eingestellt <input type="checkbox"/> und noch <u>keine</u> Haushaltsmittel eingestellt
Gegenzeichnung der Finanzverwaltung: Bekanntgabe von NÖ-TOP's: <input type="checkbox"/> Bekanntgabe des Beschlusses sobald Gründe für die <input type="checkbox"/> Personalangelegenheit keine Geheimhaltung weggefallen sind (Art. 52 Abs. 3 GO). Bekanntgabe.

Sitzungsvorlage des Stadtrates

am 19.07.2021

TOP 3.

öffentlich

DSNR.: SR 98/2021

Gewässerausbau Osterbach / Ausgleichsflächenkonzept - Entscheidung über die weitere VorgehensweiseAnlage/n:Sachbericht:

Dieser TOP wurde in der Sitzung vom 14.06.2021 von der Tagesordnung genommen, da zunächst noch Informationsbedarf bzgl. des Ausgleichsflächenkonzeptes bestand.

Auf Wunsch der CSU-Fraktion wird daher Frau M.sc. Melanie Romano, Landschaftsplanerin bei LARS Consult, das Ausgleichsflächenkonzept unter Einbindung des aktuellen Sachstandes erneut vorstellen, um alle Mitglieder des Stadtrats auf den gleichen Kenntnisstand zu bringen. Eine erste Vorstellung des Ausgleichsflächenkonzeptes erfolgte durch Frau Romano (damals noch Schmitz) bereits in der öffentlichen Sitzung des Bau- und Werksausschusses am 17.09.2018 (TOP 5). Das Konzept ist zur Information nochmals beigefügt.

In der Stadtratssitzung am 19.04.2021 befasste sich der Stadtrat unter anderem mit den Folgen der bekannt gewordenen Bodenbelastungen im Umfeld der geplanten naturschutzfachlichen Ausgleichsmaßnahmen.

Um die finanziellen Risiken besser einschätzen zu können, wurde die Verwaltung beauftragt die mögliche Altlastenproblematik im Rahmen des Gewässerausbaus Osterbach mit den zuständigen Fachbehörden zu besprechen.

Bei einem persönlichen Gespräch der Verwaltung mit dem Diplom Geologen Martin Bosch von der Firma Kling Consult erläuterte dieser die Bodenuntersuchungen, die im Rahmen des Verwertungskonzeptes durchgeführt wurden. Besonderes Augenmerk sei dabei auf die Herkunft der bei einer ersten Untersuchung in 2019 in erhöhtem Maße gefundenen MKW (monochlorierte Kohlenwasserstoffe) gelegt worden. Bei erneuten Untersuchungen im Jahr 2020 sei eindeutig festgestellt worden, dass die Schadstoffe biogenen bzw. geogenen Ursprungs seien, ebenso wie das gefundene Arsen und Cyanid. Man könne daher mit großer Wahrscheinlichkeit davon ausgehen, dass hier keine weiteren Maßnahmen zu befürchten seien. Der Bodenaushub könne unter Aufsicht eines Sachverständigen im Rahmen der Maßnahme vor Ort verwertet werden. Von einem externen Schadstoffeintrag sei grundsätzlich nicht auszugehen. Insofern seien auch Regressforderungen nicht möglich.

Nach diesem Gespräch wurde ein Fragenkatalog an die zuständige Abteilung des Landratsamtes Neu-Ulm gesendet. Das Antwortschreiben (inkl. der Fragen) ist als Anlage beigefügt. In dem Schreiben wird betont, dass es sich bei den festgestellten Schadstoffgehalten im Boden nicht um „Altlasten“ im Sinne des Bodenschutzrechtes handelt, so dass aller Voraussicht nach anfallendes Aushubmaterial vor Ort verwendet werden kann und keine größeren Entsorgungsmaßnahmen zu befürchten sind. Auch steht fest, dass die Belastungen nicht auf das Ausbringen von Klärschlamm zurückzuführen sind.

Aus Sicht der Verwaltung kann deshalb mit der Umsetzung des naturschutzfachlichen Ausgleichsflächenkonzeptes begonnen werden.

In der Sitzung vom 19.04.2021 wurde bereits die mögliche Vorgehensweise wie folgt umschrieben:

Ein Büro soll beauftragt werden, eine Ausführungsplanung zur Umsetzung des Konzeptes und ein entsprechendes Leistungsverzeichnis zu erstellen. Dieser Schritt ist zwingend erforderlich, da ohne entsprechendes Leistungsverzeichnis eine Ausschreibung nicht erfolgen kann. In dem Gesamtpaket sind insgesamt 11 Ausgleichsflächen integriert. Laut Auskunft der Büros ist es möglich, sofern nicht das Gesamtpaket ausgeschrieben wird, die Umsetzung des Konzeptes auch in zwei Schritten umzusetzen. Man könnte zwei Pakete schnüren.

Paket 1 könnte die Flächen A1 – A6 und A9 umfassen. Geschätzte Kosten hierfür: ca. 300.000.- Euro.

Paket 2 könnte die Flächen 7, 8, 10 und 11 umfassen. Geschätzte Kosten für die Umsetzung: ca. 350.000.- Euro.

Hinweis: Die betreffenden Grundstücke befinden sich im Eigentum der Stadt Weibenhorn. Ein Grundstück muss noch erworben werden. Hierzu wird auf den entsprechenden TOP im nichtöffentlichen Teil der Sitzung verwiesen. Grundsätzlich wäre es nach Auskunft des Planungsbüros auch möglich, das Konzept ohne das fehlende Grundstück umzusetzen. Die Planung müsste dann entsprechend angepasst werden.

Die o.g. Kostenschätzungen lassen die Altlastenproblematik außer Betracht, die zwischenzeitlich eingeholten Informationen lassen jedoch nicht erwarten, dass die hierfür gegebenenfalls entstehenden Kosten dramatisch sind. Es wurde bereits in der damaligen Sitzung darauf hingewiesen, dass noch ein separates Pflegekonzept erarbeitet werden muss. Da es bis zur Umsetzung noch geraume Zeit dauern wird, ist noch mit weiteren Kostensteigerungen zu rechnen.

Laut LARS-Consult ist eine Umsetzung aller Flächen in einem Arbeitsgang zunächst zwar mit einem hohen Finanzvolumen verbunden, wird aber dennoch die Gesamtkosten reduzieren. Bei einer Aufteilung in 2 Pakete könnten bereits hergestellte Flächen möglicherweise wieder beschädigt werden und weitere Kosten verursachen. Auch die Kosten für Maschinen und Personal könnten bei einer Gesamtumsetzung aller Flächen niedriger gehalten werden.

Wie bereits im Jahr 2018 mitgeteilt sind zwei der Ausgleichsflächen (Fläche A 5 und A 8) bereits rechtsgültigen Bebauungsplänen zugeordnet und sollten zeitnah umgesetzt werden. Dies müsste bei einer Aufteilung in Pakete berücksichtigt werden.

Ferner darf hier auf die geplante Einrichtung des Ökokontos verwiesen werden. Ein großer Flächenverbund (mit Ausnahme der bereits zugeordneten Grundstücke) wäre ein guter Grundstein für ein noch einzurichtendes Ökokonto (s. weiterer TOP). Fragen hierzu können ebenfalls während der Sitzung an Frau Romano gerichtet werden.

Nach der Entscheidung, in welcher Form die Umsetzung des Ausgleichsflächenkonzeptes erfolgen soll, kann LARS-Consult die tatsächliche Ausführung planen und der Verwaltung ein entsprechendes Angebot vorlegen. LARS-Consult bietet

auch die Durchführung und Betreuung der anschließend notwendigen Ausschreibung an.

Für das Jahr 2021 sind Planungskosten in Höhe von 20.000 € in den Haushalt eingestellt. Da der Beginn der Maßnahmen aus naturschutzrechtlichen Gründen immer erst im Spätherbst möglich ist und die Planungsfirma entsprechenden Vorlauf benötigt, geht die Verwaltung davon aus, dass die tatsächliche Umsetzung erst im Jahr 2022 erfolgen kann. Dann können auch die notwendigen Haushaltsmittel bereitgestellt werden.

Beschlussvorschlag:

1.

Alternative 1:

Das Ausgleichsflächenkonzept wird als zusammenhängende Gesamtfläche mit den sich zu Beginn der Maßnahme im Eigentum der Stadt Weißenhorn befindlichen Flächen umgesetzt.

oder

Alternative 2:

Das Ausgleichsflächenkonzept wird in zwei Paketen gemäß der o.g. geplanten Aufteilung (Paket 1 und Paket 2) umgesetzt. Der Planungsfirma werden evtl. notwendige und sinnvolle Änderungen bei der Aufteilung der Flächen überlassen, wenn sich der finanzielle Rahmen dadurch nicht gravierend ändert.

2. Die Verwaltung wird beauftragt, bei dem Büro LARS-Consult ein Angebot für die Erstellung einer Ausführungsplanung gemäß der zuvor beschlossenen Alternative und für die Durchführung der Ausschreibung einzuholen. Sobald dieses Angebot vorliegt, ist es dem Stadtrat zur Beschlussfassung vorzulegen. Eine Umsetzung erfolgt erst, wenn die entsprechenden Haushaltsmittel zur Verfügung stehen.

Sabine Herrmann
Verwaltungsangestellte

Dr. Wolfgang Fendt
1. Bürgermeister

Verwaltungsinterne Vermerke:

Information und Beteiligung der Fachbereiche			
<input type="checkbox"/> Fachbereich 1	<input type="checkbox"/> Fachbereich 2	<input type="checkbox"/> Fachbereich 3	<input checked="" type="checkbox"/> Fachbereich 4 40.1 40.4
Sitzungsvorlagen mit möglicher finanzieller Auswirkung			
Für den betroffenen TOP sind			
<input checked="" type="checkbox"/> <u>keine</u> Haushaltsmittel erforderlich			
<input type="checkbox"/> Haushaltsmittel erforderlich (-> Gegenzeichnung der Finanzverwaltung erforderlich)			
<input type="checkbox"/> und unter der Haushaltsstelle		eingestellt <input type="checkbox"/> und noch <u>keine</u> Haushaltsmittel eingestellt	
Gegenzeichnung der Finanzverwaltung:			
Bekanntgabe von NÖ-TOP's:			
<input type="checkbox"/> Bekanntgabe des Beschlusses sobald Gründe für die Geheimhaltung weggefallen sind (Art. 52 Abs. 3 GO).		<input type="checkbox"/> Personalangelegenheit keine Bekanntgabe.	

Sitzungsvorlage **des Stadtrates**
am 19.07.2021
TOP 4.

öffentlich
DSNR.: SR 75/2021

Einrichtung eines Ökokontos gemäß BauGB - Grundsatzbeschluss

Anlage/n:

Sachbericht:

Die Stadt Weißenhorn plant die Einrichtung eines Ökokontos zur langfristigen Vorsorge und Bereitstellung von Ausgleichsflächen für Baumaßnahmen. Formal muss hierzu ein Grundsatzbeschluss des Stadtrates gefasst werden. Dies ist bisher noch nicht erfolgt.

Bisher war es so, dass bei Eingriffen (Bebauungen) bereits entwickelte Strukturen beseitigt wurden, während durch Ausgleichsmaßnahmen nur junge Strukturen geschaffen werden konnten, die sich erst neu entwickeln müssen („Time-lag-Effekt“). Dies erfolgte durch Flächen, die als Ausgleichs- oder Ersatzflächen in das „Ökoflächenkataster“ überführt wurden und jeweils konkret einer Maßnahme zugeordnet wurden.

Mit einem Ökokonto können durch vorgezogene Sicherung und Bereitstellung von Ausgleichs- und Ersatzmaßnahmen zukünftige Beeinträchtigungen von Natur und Landschaft ausgeglichen werden. Es umfasst Konzepte zur Bevorratung von Flächen und zur Durchführung von Maßnahmen. Ausgleichsmaßnahmen können so durchgeführt werden, wenn Flächen günstig am Markt erhältlich oder schon vorhanden sind und nicht - wie bei der klassischen Eingriffsregelung - zwangsläufig unmittelbar nach dem Eingriff. Zum anderen existiert bei der Vorleistung der Maßnahmen kein Termindruck durch zu erfüllende Fristen, was die Kosten einer Maßnahme ebenfalls senkt.

Insgesamt kann mit einem Ökokonto die Planungssicherheit einer Gemeinde erhöht werden. Ökokonten sind freiwillige Vorleistungen ohne rechtliche Bindungswirkung. So lange Ökokontoflächen nicht als Ausgleichsflächen "verbucht" sind, ist auch noch eine anderweitige Verwendung möglich. Im Falle eines Eingriffs werden die Flächen eines Ökokontos zu Ausgleichs- oder Ersatzflächen umgewidmet. Sofern auf als geeignet eingestuften Flächen Maßnahmen durchgeführt werden kann dies bis zur Abbuchung ökologisch verzinst werden.

Es wird unterschieden zwischen:

1. Baurechtlichem Ökokonto

Bei baurechtlichen Ökokonten können nur Baumaßnahmen, die auf der Basis von Bauleitplänen und Satzungen durchgeführt werden, ausgeglichen werden.

Nach § 135 a BauGB können Maßnahmen zum Ausgleich bereits vor den Baumaßnahmen durchgeführt werden. Die ökologische Verzinsung bzw. der Wertzuwachs einer Fläche werden von der unteren Naturschutzbehörde im Rahmen der Beteiligung als Träger öffentlicher Belange fachlich beurteilt. Die Verzinsung kann abhängig von der Gestaltung und der ökologischen Aufwertung bis zu 3% pro Jahr

und maximal 30% betragen. Die Verzinsung wird dann stets als Abschlag auf die zu erbringende Flächenkompensation wirksam. Die notwendige Kompensationsfläche wird üblicherweise vom Planungsbüro im Rahmen der Aufstellung des Bebauungsplanes festgesetzt. Im optimalen Fall würden z.B. für eine kompensierende Fläche von 2.000 m² nach vorheriger Verzinsung der Fläche nur 1.520 m² aus dem Ökokonto „abgebucht“ und ins Ökoflächenkataster überführt. Die übrige Fläche verbleibt für spätere Maßnahmen im Ökokonto. Die Verzinsung kann jedoch auch höher oder niedriger sein.

Die Stadt/Gemeinde muss Flächen, die sie für geeignet hält, selbst ans LfU melden und entscheidet auch selbst über die Art der Aufwertung einer Fläche (evtl. in Zusammenarbeit mit der UNB).

und

2. Naturschutzrechtlichem Ökokonto gemäß Bayerischer Kompensationsverordnung (BayKompV)

Mit Ausgleichsflächen aus einem Ökokonto nach BayKompV können sämtliche Baumaßnahmen einer Stadt - auch Maßnahmen, die nicht dem BauGB unterliegen aber einen Eingriff in die Natur darstellen - ausgeglichen werden. Das könnte z.B. ein Bauvorhaben im Außenbereich, die Errichtung einer großen Photovoltaikanlage, der Bau eines Radweges oder einer Straße sein.

Flächen nach BayKompV werden in Zusammenarbeit mit der Unteren Naturschutzbehörde (UNB) auf Eignung geprüft und nach einem Punktesystem bewertet, d.h. es wird eine Bewertung des Ausgangszustandes vorgenommen und ein Ziel formuliert (z.B. die Anlage einer Streuobstwiese). Nach Anlage / Bepflanzung der Fläche wird diese durch die UNB geprüft und erneut bewertet (aktueller Zustand nach Bepflanzung und Prognosezustand). Bereits durch die Bepflanzung ergibt sich eine Erhöhung der Wertpunkte, die als Ausgangspunkt (aktueller Zustand) für die jährliche 3 %-ige Verzinsung zugrunde gelegt werden. Ebenso werden die Wertpunkte nach Erreichen des Prognosezustandes (8 bis 10 Jahre) berechnet. Zusammen mit der Verzinsung ergibt sich eine Gesamtpunktzahl, die deutlich über dem Ausgangszustand liegt. Erst wenn diese vorgezogenen Ausgleichs- und Ersatzmaßnahmen verbindlich für einen Eingriff verwendet werden, erfolgt die "Abbuchung" aus dem Ökokonto und die Überführung ins Ökoflächenkataster. Für die zu kompensierende Fläche werden die benötigten Wertpunkte ins Verhältnis zur Aufwertung und zur Gesamtfläche gesetzt. Auch hier wird zum Schluss eine im Verhältnis zur Ausgangssituation deutlich geringere Fläche für die Kompensation benötigt.

Die einzubuchenden Flächen werden von der UNB an das LfU übermittelt.

Informationen gültig für beide Varianten:

- Ein Ökokonto ist grundsätzlich immer im „Haben“ zu führen. Es können nur Flächen eingebucht werden, die noch nicht aufgewertet wurden, also sozusagen im Rohzustand sind.
Die aktuell vorhandenen Flächen im Ökokataster der Stadt Weißenhorn sind bereits alle bestimmten Maßnahmen zugeordnet und können nachträglich nicht mehr in das Ökokonto aufgenommen werden.
- Der Ausgangszustand und die ökologische Entwicklung von Flächen sind im Verlauf der Entwicklungsphase zu dokumentieren (fachlich und fotografisch).

- Eine ökologische Verzinsung rechnet sich nur, wenn Flächen möglichst lange im Ökokonto belassen werden, um die maximale Verzinsung zu erreichen (Verzinsung erfolgt für maximal 10 Jahre). Insofern startet ein Ökokonto zunächst bei „0“.
- Die einzupflegenden Flächen müssen im Eigentum der Stadt stehen, Pachtflächen sind ausgenommen.
- Flächen, für deren Aufwertung Fördermittel in Anspruch genommen wurden oder werden, sind von der Nutzung für Ökokonten ausgeschlossen, außer die Fördermittel werden bei Abbuchung aus dem Ökokonto zurückgezahlt.
- Die Kosten für die Aufwertung von Flächen können grundsätzlich bei späteren Baumaßnahmen auf die Bauherren umgelegt werden. Auch hierfür müsste zuvor eine Grundsatzentscheidung getroffen werden (Erlass einer Kostensatzung).

Nach interner Rücksprache und Beratung durch Herrn Dipl. Ing Semler und Frau M. Sc. Melanie Romano von der Firma LARS Consult zeigte sich, dass für die Bedürfnisse der Stadt Weißenhorn das Ökokonto nach BauGB ausreichend und einfacher in der Führung und Handhabung ist, zumal ein größerer Flächenvorrat nur langsam angelegt werden kann. Aktuell bieten sich die Flächen des Ausgleichsflächenkonzeptes Osterbach (s. weiterer TOP in dieser Sitzung) zur Aufnahme in das Ökokonto an.

Die Verwaltung empfiehlt daher die Einrichtung eines Ökokontos nach BauGB.

Fragen hierzu können während der Sitzung an Frau Romano von LARS Consult gerichtet werden.

Beschlussvorschlag:

Im Sinne der langfristigen Bereitstellung von Ausgleichsflächen für sämtliche städtebauliche Maßnahmen wird der Einrichtung und Führung eines Ökokontos nach BauGB zugestimmt.

Sabine Herrmann
Verwaltungsangestellte

Dr. Wolfgang Fendt
1. Bürgermeister

Verwaltungsinterne Vermerke:

Information und Beteiligung der Fachbereiche			
<input type="checkbox"/> Fachbereich 1	<input type="checkbox"/> Fachbereich 2	<input type="checkbox"/> Fachbereich 3	<input checked="" type="checkbox"/> Fachbereich 4 40.1 40.4
Sitzungsvorlagen mit möglicher finanzieller Auswirkung			
Für den betroffenen TOP sind			
<input checked="" type="checkbox"/> <u>keine</u> Haushaltsmittel erforderlich			
<input type="checkbox"/> Haushaltsmittel erforderlich (-> Gegenzeichnung der Finanzverwaltung erforderlich)			
<input type="checkbox"/> und unter der Haushaltsstelle		eingestellt <input type="checkbox"/> und noch <u>keine</u> Haushaltsmittel eingestellt	
Gegenzeichnung der Finanzverwaltung:			
Bekanntgabe von NÖ-TOP's:			
<input type="checkbox"/> Bekanntgabe des Beschlusses sobald Gründe für die Geheimhaltung weggefallen sind (Art. 52 Abs. 3 GO).		<input type="checkbox"/> Personalangelegenheit keine Bekanntgabe.	

Sitzungsvorlage des Stadtrates

am 19.07.2021

TOP 5.

öffentlich

DSNR.: SR 109/2021

Brückenbau Grafertshofen - Vergabe PlanungsleistungenAnlage/n:Sachbericht:

Die Traglast der beiden Brücken in der Quellenstraße wurde bei der letzten Prüfung auf jeweils 6 Tonnen beschränkt. In den diesjährigen Haushalt wurde die Planung von 2 neuen Brücken mit 60 Tonnen Traglast eingestellt.

Die nach HOAI anrechenbaren Kosten für den Neubau der Brücken wurde auf Grundlage der Kosten der Brücke in Biberachzell auf 1.033.000,-€ (netto ohne Nebenkosten), einschl. 200 m Straßenbaues zwischen den Brücken geschätzt. Auf dieser Grundlage wurden Ingenieurleistungen für Planung, Ausführung und Tragwerksplanung, für eine beabsichtigte abschnittsweise Beauftragung, bei insgesamt 5 Büros angefragt.

Von 4 Büros wurde ein Angebot abgegeben.

Die abgegebenen Angebote unterscheiden sich im Umfang der angebotenen Leistungsphasen. Die Abschnitte Ingenieurbau und Straßenbau wurden als Vorgabe zu einer Honorareinheit zusammengefasst. Diese Vorgehensweise wird nicht von allen Büros angeboten. Der Straßenbau wäre für zwei Büros eine eigene Abrechnungseinheit, mit entsprechend höherem Honorar.

In der Anfrage wurde davon ausgegangen, die Straße zwischen den beiden Brücken auszubauen. Der Straßenbau könnte aus der Beauftragung herausgenommen werden, weil mittelfristig geplant ist die derzeitigen Kieswege entlang der Lohmühle, Emershofer Straße und Verlängerung der Quellenstraße, in einfacher Weise zu befestigen.

Von den Büros wurden Abschläge auf die Mindestsätze der HOAI mit oder ohne Bedingung und reduzierte Ansätze der Leistungsphasen, angeboten. Dies ist seit dem Urteil des Europäischen Gerichtshofes möglich.

Das mindestnehmende Büro bietet Abschläge bei den entsprechenden Leistungsphasen an. Das Gesamthonorar beläuft sich auf 95.184,95 € brutto. Der Umfang der heuer umzusetzenden Planung einschl. Bestandsaufnahme beläuft sich auf 33.775,39 € brutto.

Der Zweitbieter bietet einen pauschalen Abschlag i.H. von 30 % bei Vergabe aller Leistungsphasen, dessen Gesamtangebot würde sich somit von 177.785,74 € auf 124.450,02 € reduzieren. Der Drittbietter bietet einen 20 % Abschlag ohne Bedingung an, dieses Angebot beliefe sich auf 157.913,01 € brutto. Das höchste Angebot liegt bei 197.789,46 € brutto.

In den diesjährigen Haushalt wurden 60.000,-€ für Planungsleistungen eingeplant. Der Anteil der Planung beläuft sich auf 33.775,39 € brutto.

Sinnvoll könnte ggf. bereits jetzt eine Gesamtbeauftragung sein, weil das reduzierte Angebot im nächsten Jahr bei einem Folgeauftrag evtl. keine Gültigkeit mehr hat.

Beschlussvorschlag:

Der Gesamtauftrag zur Planung, Ausführung und Tragwerksplanung der beiden Brückenbauwerke in der Quellenstraße ergeht an den Mindestbieter zum Angebotspreis i.H. von 95.184,95 € brutto, entsprechend dem Angebot vom 30.6.2021. Ggf. im Jahr 2021 anfallende überplanmäßige Ausgaben werden hiermit genehmigt. Der Brückenneubau soll im Jahr 2022 erfolgen.

Hermann Rittler
Dipl. Ing. (FH)

Dr. Wolfgang Fendt
1. Bürgermeister

Verwaltungsinterne Vermerke:

Information und Beteiligung der Fachbereiche <input type="checkbox"/> Fachbereich 1 <input type="checkbox"/> Fachbereich 2 <input type="checkbox"/> Fachbereich 3 <input checked="" type="checkbox"/> Fachbereich 4
Sitzungsvorlagen mit möglicher finanzieller Auswirkung Für den betroffenen TOP sind <input type="checkbox"/> <u>keine</u> Haushaltsmittel erforderlich <input checked="" type="checkbox"/> Haushaltsmittel erforderlich (-> Gegenzeichnung der Finanzverwaltung erforderlich) <input checked="" type="checkbox"/> und unter der Haushaltsstelle 63009593 eingestellt <input type="checkbox"/> und noch <u>keine</u> Haushaltsmittel eingestellt
Gegenzeichnung der Finanzverwaltung: Bekanntgabe von NÖ-TOP's: <input type="checkbox"/> Bekanntgabe des Beschlusses sobald Gründe für die Geheimhaltung weggefallen sind (Art. 52 Abs. 3 GO). <input type="checkbox"/> Personalangelegenheit keine Bekanntgabe.

Sitzungsvorlage des Stadtrates

am 19.07.2021

TOP 6.

öffentlich

DSNR.: SR 117/2021

Festsetzung des Verkaufspreises für Grundstücke im Baugebiet HegelhofenAnlage/n: KalkulationSachbericht:

Der Bau- und Werksausschusses hat in der öffentlichen Sitzung am 03.12.2018 beschlossen, für das Baugebiet „Unterfeld“ OT Hegelhofen einen Bebauungsplan aufzustellen. Das Bauleitplanverfahren seitens der Stadt Weißenhorn ist abgeschlossen.

Die Grundstücke mit den Flurnummern 265 und 265 im Norden von Hegelhofen, mit einer Gesamtfläche von 24.624 m², wurden angesichts des hohen Bedarfs an Wohnraum als Wohngebiet mit Mischgebietsanteilen überplant.

Das Baugebiet verfügt nach dem Bebauungsplan „Unterfeld“ über 24 Bauplätze im allgemeinen Wohngebiet und 2 Bauplätze im Mischgebiet.

Das Baugebiet wird derzeit erschlossen und anschließend vermessen. Mit der Vergabe der Bauplätze soll bereits dieses Jahr begonnen werden. Die öffentliche Ausschreibung der Bauplätze wird über den Stadtanzeiger und die Internetseite der Stadt Weißenhorn erfolgen.

Es ist vorgesehen, die Vergabe der Bauplätze im allgemeinen Wohngebiet unter Anwendung der "Vergaberichtlinien Baugrundstücke: Vergabekriterien und -verfahren für die Vergabe von städtischen Baugrundstücken" laut Beschluss des Stadtrates der Stadt Weißenhorn vom 24.06.2019 durchzuführen. Die Vergabeverfahren bzgl. der Grundstücke im Mischgebiet ist noch nicht geklärt.

Der hier festzusetzende Verkaufspreis für die Grundstücke beinhaltet die städtischen Aufwendungen auf den Baugrund und den Ablösebetrag für die Erschließungsbeiträge für die Straße im Baugebiet. Der Abschlagsbetrag für die Herstellungsbeiträge für Wasser und Kanal sowie den Kosten für die Grundstücksanschlüsse für Wasser und Kanal werden separat hinzugenommen. Dies gilt auch für evtl. weiter anfallende Kosten für Glasfaser, Fernwärme, etc.

Die von der Verwaltung vorgelegte Kalkulation sieht einen Kaufpreis für den Baugrund in Höhe von 105,55 €/m² und einen Ablösebetrag in Höhe von 71,63 €/m² vor.

Die Verwaltung schlägt vor, den Kaufpreis für regulären Wohnbaugrund - auf Fünfeuro-Beträge aufgerundet - auf eine Höhe von 110 €/m² sowie den Ablösebetrag für den Erschließungsbeitrag auf eine Höhe von 75 €/m² festzusetzen. Der Gesamtkaufpreis für regulären Wohnbaugrund läge insofern bei 185 €/m².

Weiter schlägt die Verwaltung vor, den Kaufpreis für Mehrgeschosswohnungsbaugrund aufgrund der intensiveren Nutzung - auf Fünf-Euro-Beträge aufgerundet - auf eine Höhe von 125 €/m² sowie den Ablösebetrag für den Erschließungsbeitrag auf eine Höhe von 75 €/m² festzusetzen. Der Gesamtkaufpreis für Mehrgeschosswohnbaugrund läge insofern bei 200 €/m².

Beschlussvorschlag:

1. „Der Kaufpreis für die Bauplätze im Baugebiet „Unterfeld“ OT Hegelhofen mit maximal zwei Wohneinheiten wird auf 110,00 € pro m² und der Ablösebetrag für die Erschließungsbeiträge auf 75,00 € pro m² festgesetzt. Der Gesamtbetrag beläuft sich auf 185,00 € pro m².“
2. „Der Kaufpreis für die Bauplätze im Baugebiet „Unterfeld“ OT Hegelhofen mit mehr als zwei Wohneinheiten wird auf 125,00 € pro m² und der Ablösebetrag für die Erschließungsbeiträge auf 75,00 € pro m² festgesetzt. Der Gesamtbetrag beläuft sich auf 200,00 € pro m².“
3. "Der Stadtrat beauftragt die Verwaltung, die Vergabe der Bauplätze im Bereich der Festsetzung "Allgemeines Wohngebiet" auf Grundlage der "Vergaberichtlinien Baugrundstücke" laut Beschluss des Stadtrates der Stadt Weißenhorn vom 24.06.2019 durchzuführen."
4. "Der 1. Bürgermeister Dr. Wolfgang Fendt wird ermächtigt Kaufverträge über die Grundstücke im BG "Unterfeld" (Flnr. 265, 266 Gem. Hegelhofen) mit den nach den "Vergaberichtlinien Baugrundstücke" der Stadt Weißenhorn ausgewählten Bewerbern abzuschließen."

Roman Brandt
Fachbereichleitung
Planen und Bauen

Dr. Wolfgang Fendt
1. Bürgermeister

Verwaltungsinterne Vermerke:

Information und Beteiligung der Fachbereiche <input type="checkbox"/> Fachbereich 1 <input type="checkbox"/> Fachbereich 2 <input type="checkbox"/> Fachbereich 3 <input checked="" type="checkbox"/> Fachbereich 4
Sitzungsvorlagen mit möglicher finanzieller Auswirkung Für den betroffenen TOP sind <input checked="" type="checkbox"/> <u>keine</u> Haushaltsmittel erforderlich <input type="checkbox"/> Haushaltsmittel erforderlich (-> Gegenzeichnung der Finanzverwaltung erforderlich) <input type="checkbox"/> und unter der Haushaltsstelle eingestellt <input type="checkbox"/> und noch <u>keine</u> Haushaltsmittel eingestellt
Gegenzeichnung der Finanzverwaltung:
Bekanntgabe von NÖ-TOP's: <input type="checkbox"/> Bekanntgabe des Beschlusses sobald Gründe für die Geheimhaltung weggefallen sind (Art. 52 Abs. 3 GO). <input type="checkbox"/> Personalangelegenheit keine Bekanntgabe.

0241.42

23.06.2021

Sitzungsvorlage **des Stadtrates**

am 19.07.2021

TOP

öffentlich

DSNR.:

Jahresrechnung der Stadt Weißenhorn für das Haushaltsjahr 2020

Anlage/n: Rechenschaftsbericht Stadt Weißenhorn, Rechnungsjahr 2020

Sachbericht:

Rechenschaftsbericht der Stadt Weißenhorn für das Rechnungsjahr 2020.


Beschlussvorschlag:

„Der Stadtrat nimmt die Jahresrechnung 2020 für den städtischen Haushalt zur Kenntnis und weist diese dem Rechnungsprüfungsausschuss zur Prüfung zu. Die in § 77 Abs. 2 KommHV genannten Unterlagen sind der Jahresrechnung als **Anlagen** beigefügt und werden ebenfalls zur Kenntnis genommen.“

Konrad
Stadtkämmerer

Dr. Wolfgang Fendt
1. Bürgermeister

**RECHENSCHAFTSBERICHT
DER STADT WEISSENHORN
FÜR DAS
HAUSHALTSJAHR 2020**



Allgemeines

Rechtliche Grundlagen der Jahresrechnung

Gemäß Art. 102 Abs. 1 GO ist in der Jahresrechnung das Ergebnis der Haushaltswirtschaft einschließlich des Standes des Vermögens und der Verbindlichkeiten zu Beginn und am Ende des Haushaltsjahres nachzuweisen. Die Jahresrechnung ist durch einen Rechenschaftsbericht zu erläutern.

Die Feststellung der Jahresrechnung und die Beschlussfassung über die Entlastung durch den Gemeinderat hat gemäß Art. 102 Abs. 3 GO nach Durchführung der örtlichen Rechnungsprüfung alsbald, jedoch in der Regel bis zum 30. Juni des auf das Haushaltsjahr folgenden übernächsten Jahres durch den Gemeinderat in öffentlicher Sitzung zu erfolgen.

Nach § 77 Abs. 1 KommHV umfasst die Jahresrechnung den kassenmäßigen Abschluss und die Haushaltsrechnung.

Wesentlicher Bestandteil der Jahresrechnung ist nach § 77 Abs. 2 Nr. 5 der Rechenschaftsbericht der Verwaltung. Hier sind insbesondere die wichtigsten Ergebnisse der Jahresrechnungen sowie erhebliche Abweichungen der Ergebnisse von den Haushaltsansätzen zu dokumentieren und zu erläutern.

Neben dem Rechenschaftsbericht sind der Jahresrechnung beizufügen:

1. eine Vermögensübersicht
2. eine Übersicht über die Schulden und die Rücklagen
3. ein Rechnungsquerschnitt und eine Gruppierungsübersicht
4. ein Verzeichnis der beim Jahresabschluss unerledigten Vorschüsse und Verwahrgelder

Anlagen:

- **Feststellung des Ergebnisses der Haushaltsrechnung**
- **Kassenmäßiger Abschluss**
- **Haushaltsrechnung (Zusammenfassung der Einnahmen und Ausgaben nach Einzelplänen)**
- **Haushaltsrechnung (Verwaltungshaushalt)**
- **Haushaltsrechnung (Vermögenshaushalt)**
- **Rechnungs-Gruppierungsübersicht**
- **Rechnungsquerschnitt (Teil 1 und Teil 2)**
- **Schuldenübersicht**
- **Übersicht über den Stand der Rücklagen / Sonderrücklagen**
- **Vermögensübersicht**
- **Übersicht Haushaltsausgabereise (HAR) zur JR 2020**
- **Kontenlisten Verwahrgelder und Vorschüsse**

Jahresabschluss 2020

1. Eckdaten zur Jahresrechnung 2020

1.1 Haushaltssatzung 2020

Die in öffentlicher Sitzung des Stadtrates Weißenhorn vom Stadtrat am 27. April 2020 beschlossene Haushaltssatzung für das Jahr 2020 wurde vom Landratsamt Neu-Ulm mit Schreiben vom 27.05.2020, Az.: 21-9411.11/P, rechtsaufsichtlich geprüft und genehmigt.

Sie wurde mit Bekanntmachung vom 05. Juni 2020 im Weißenhorner Stadtanzeiger Nr. 23/2020 veröffentlicht und mit der gesetzlich normierten Rückwirkung zum 01.01.2020 in Kraft gesetzt.

1.2. Steuern, Umlagen

Entwicklung der Steuer- und Umlagekraft

Endgültige Steuerkraft 2020 (Basis 2018):

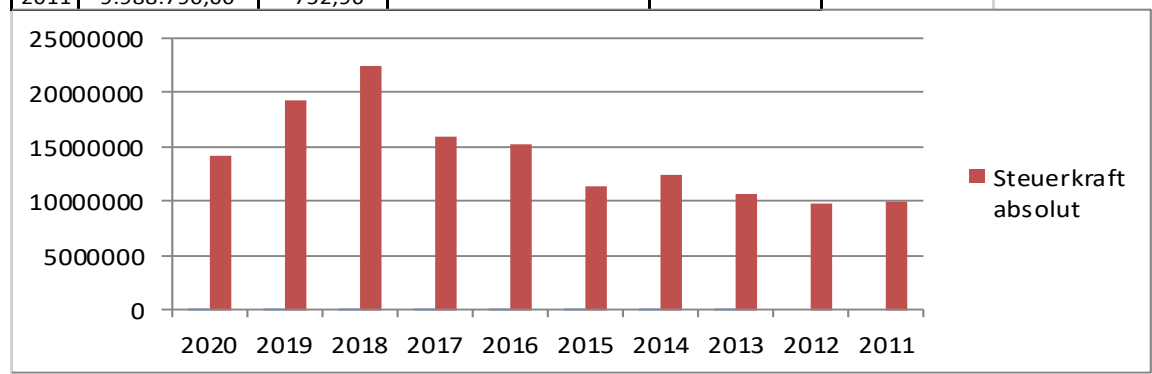
14.210.843 € (1.057,20 € / Einw.) (31.12.2018: 13.442 Einw.)

(im Landkreis Rangzahl (6), im Regierungsbezirk Rangzahl (116), auf Landesebene Rangzahl (562));

Im **Landesdurchschnitt** lag die Steuerkraft bei den kreisangehörigen Gemeinden mit 10.000 bis 20.000 Einwohner im Jahr 2020 bei **1.515,64 €/je Einw.;**

Damit lag die **Steuerkraft** der Stadt im Jahr **2020 deutlich unter dem Landesdurchschnitt.** Im Vorjahr lag die Steuerkraft der Stadt mit 1.437,01 €/Einw. (LD 1.427,18 €/Einw.) noch knapp über dem Landesdurchschnitt.

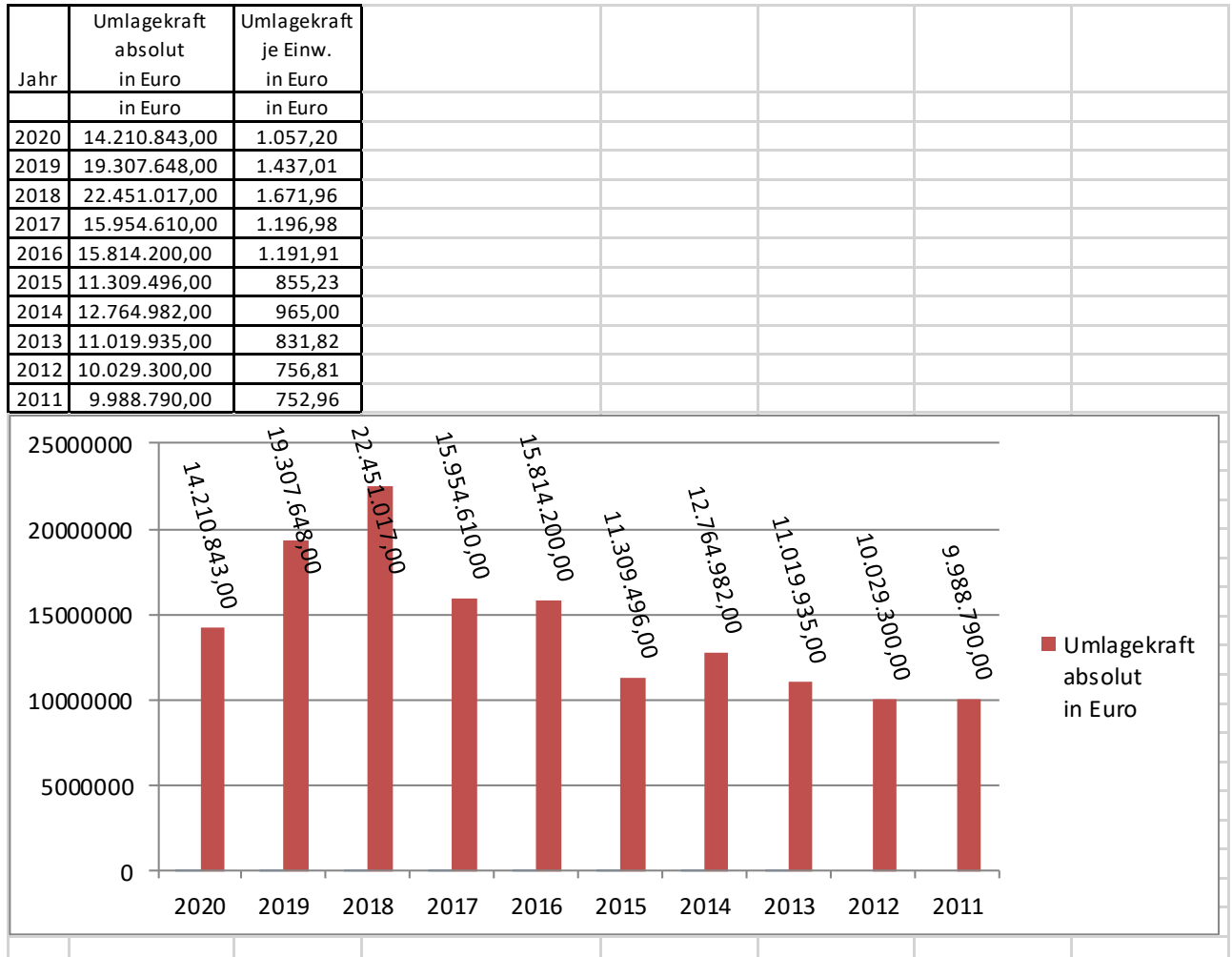
Jahr	Steuerkraft absolut in Euro	Steuerkraft je Einw. in Euro	Landesdurchschnitt für kreisangeh.Gden von 10.000 - 20.000 je Einw. in Euro	Abweichung (+) über LD (-) unter LD in Euro
2020	14.210.843,00	1.057,20	1.515,64	-458,44
2019	19.307.648,00	1.437,01	1.427,18	9,83
2018	22.451.017,00	1.671,96	1.370,11	301,85
2017	15.954.610,00	1.196,98	1.318,78	-121,80
2016	15.144.235,00	1.141,41	1.249,82	-108,41
2015	11.309.496,00	855,23	1.142,79	-287,56
2014	12.423.248,00	939,16	1.100,00	-160,84
2013	10.631.708,00	802,51		
2012	9.820.554,00	741,06		
2011	9.988.790,00	752,96		



Endgültige Umlagekraft 2020 (Basis 2018):

14.210.843 € (1.057,20 € / Einw.) (31.12.2018: 13.442 Einw.)

(im Landkreis Rangzahl (11), im Regierungsbezirk Rangzahl (200), auf Landesebene Rangzahl (1105));

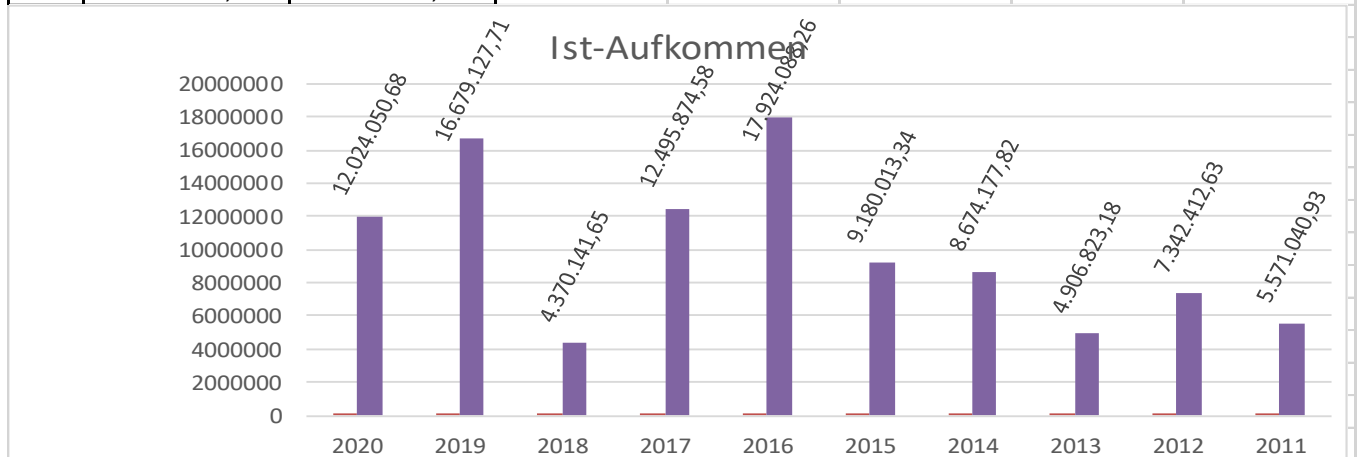


Entwicklung des Gewerbesteueraufkommens:

Das Gewerbesteuer-Istaufkommen lag im Jahr 2020 bei 12.024.050,68 Euro (Ansatz: 12,0 Mio. Euro).

Das bereinigte Rechnungsergebnis (Sollergebnis) des Jahres 2020 lag bei 12.028.265,94 Euro.

Jahr	Re.-Ergebnis in Euro	Ist-Aufkommen in Euro
2020	12.028.265,94	12.024.050,68
2019	16.635.675,74	16.679.127,71
2018	4.440.168,22	4.370.141,65
2017	12.545.160,79	12.495.874,58
2016	17.882.681,31	17.924.088,26
2015	9.188.479,29	9.180.013,34
2014	8.645.014,91	8.674.177,82
2013	4.955.481,88	4.906.823,18
2012	7.315.029,16	7.342.412,63
2011	5.588.697,31	5.571.040,93

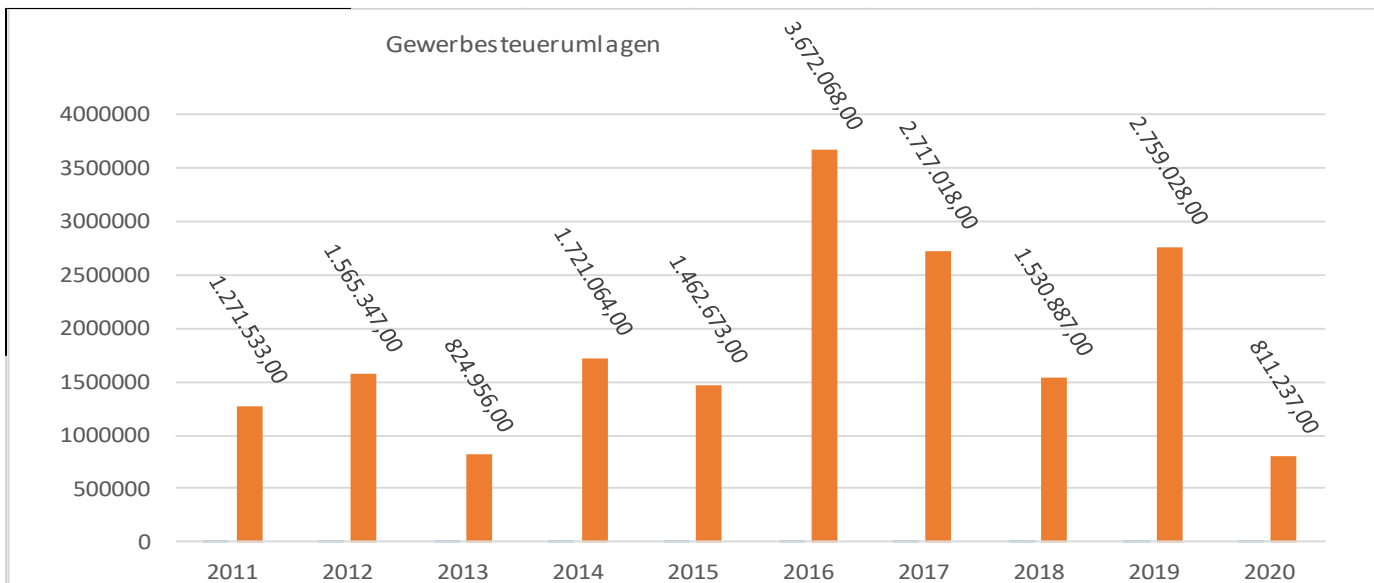


Gewerbsteuerumlage 2020

Mit dem Wegfall der erhöhten Gewerbesteuerumlage „Fonds Deutsche Einheit“ im Jahr 2019 und dem Wegfall der erhöhten Gewerbesteuerumlage durch den „Solidarpakt“ im Jahr 2020, gilt seit dem Jahr 2020 wieder die „Normalumlage“ in Höhe von 35,0 %-Punkten.

Entwicklung der Gewerbesteuerumlage:			
Jahr	2018	2019	2020
Erhöhte GewSt-Umlage "FDE"	4,30%	wegfall	wegfall
Erhöhte GewSt-Umlage "Solidarpakt"	29,00%	29,00%	wegfall
Anteil Land	20,50%	20,50%	20,50%
Anteil Bund	14,50%	14,50%	14,50%
Gesamtumlage	68,30%	64,00%	35,00%

Gewerbsteuerumlagen (Ist-Beträge) für die Jahre 2011 bis 2020



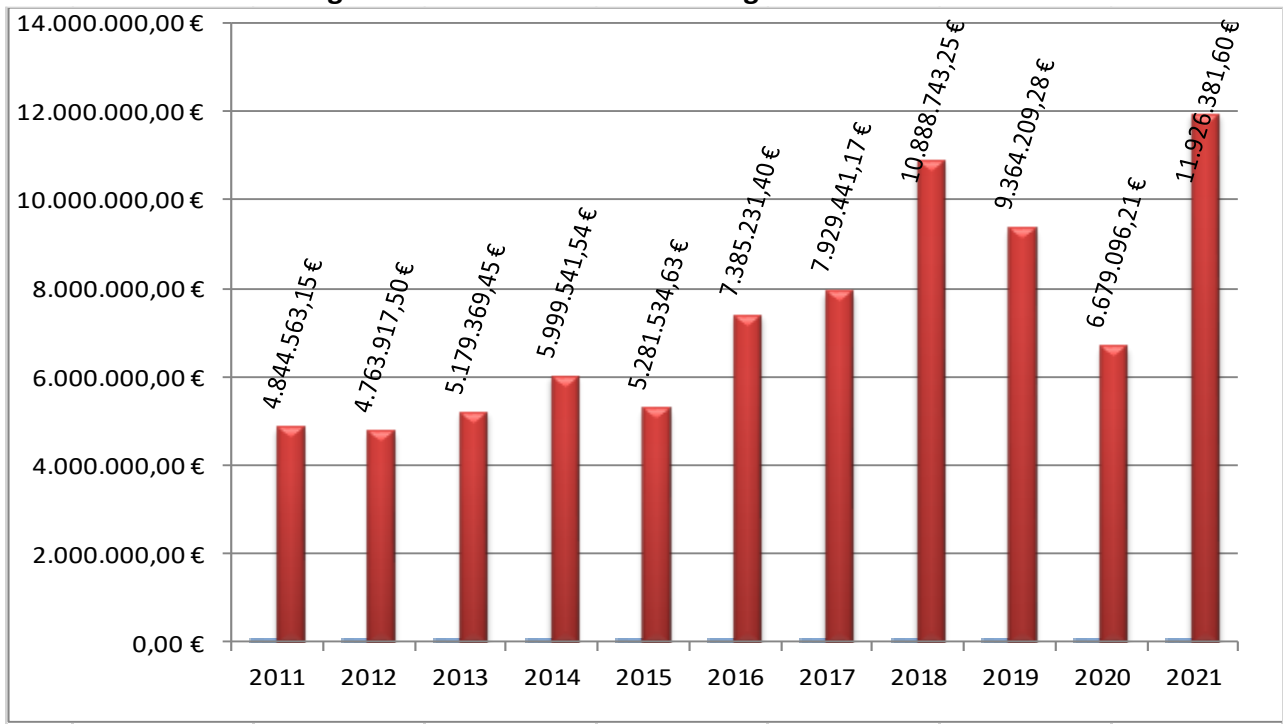
Kreisumlage 2020:

Kreisumlagesatz 2020: 47,0 v.H. (Vorjahr: 48,50 v.H.)

Die endgültige Umlagekraft (Basisjahr = 2018) der Stadt belief sich für das Jahr 2020 auf 14.210.843 Euro (1.057,20 Euro je Einwohner).
(Vorjahr: 19.307.648 € (1.437,01 €/Einw.).)

Die von der Stadt abzuführende Kreisumlage belief sich im Jahr 2020 auf **6.679.096,21 Euro**.

Entwicklung der abzuführenden Kreisumlagen von 2011 bis 2021



Die endgültige Umlagekraft aller Landkreisgemeinden im Jahr 2020 betrug in Summe **217.535.641,00 Euro (1.248,77 €/Einw.)**; (Vorjahr: 217.000.617,00 Euro (1.257,64 €/Einw.) (ohne gemeindefreie Gebiete).

Die hierauf von den 17 kreisangehörigen Kommunen zu entrichtenden Kreisumlagen im Jahr 2020 beliefen sich in Summe auf **102.241.751,27 Euro**.

(VJ: 105.245.299,24 €; VVJ: 93.623.494,50 €).

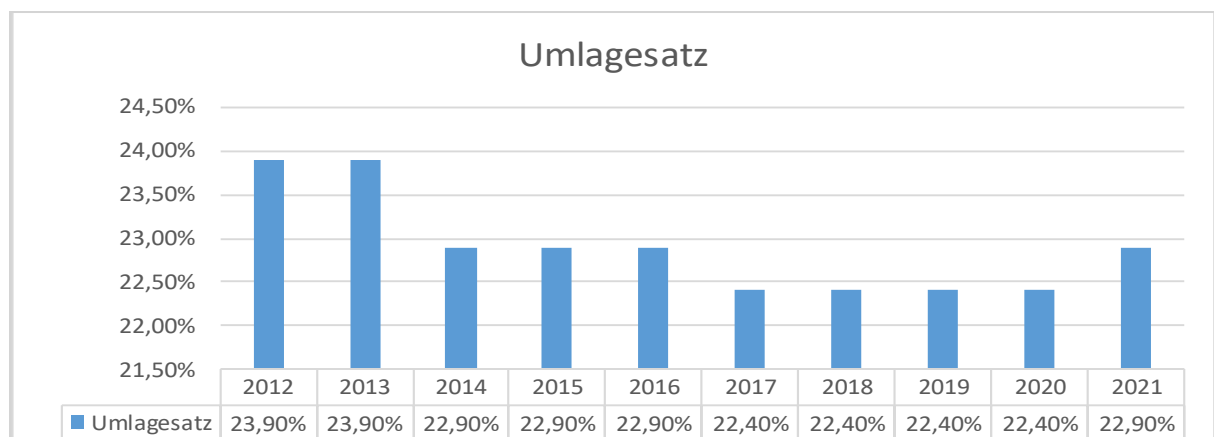
Tabelle zur Entwicklung der Kreisumlage des Landkreises Neu-Ulm von 2012 bis 2020

Jahr	Kreisumlage in Euro	Veränderung in Euro	Hebesatz	Kreisumlage der Stadt in Euro	in Prozent der Gesamtumlage
2012	64.612.239,00	1.665.983,00	47,50%	4.763.917,50	7,37%
2013	65.225.621,00	613.382,00	47,00%	5.179.369,45	7,94%
2014	73.579.079,00	8.353.458,00	47,00%	5.999.541,54	8,15%
2015	80.230.076,00	6.650.997,00	46,70%	5.281.534,63	6,58%
2016	79.137.124,00	-1.092.952,00	46,70%	7.385.231,40	9,33%
2017	93.040.543,00	13.903.419,00	49,70%	7.929.441,17	8,52%
2018	93.623.495,00	582.952,00	48,50%	10.888.743,25	11,63%
2019	105.245.299,00	11.621.804,00	48,50%	9.364.209,28	8,90%
2020	102.241.751,00	-3.003.548,00	47,00%	6.679.096,21	6,53%

Bezirksumlage 2020:

Der Bezirksumlagesatz des Bezirks Schwaben wurde im Jahr 2020 unverändert gegenüber dem Vorjahr mit 22,4 v.H. festgesetzt.

Entwicklung des Umlagesatzes (Bezirk Schwaben):



Die Einnahmen des Bezirks aus der Bezirksumlage beliefen sich im Jahr 2020 auf **542.230.094,00 Euro** Die dahinterstehende Umlagekraft der kreisfreien Gemeinden und der Landkreise des Bezirks Schwaben im Jahr 2020 lagen in Summe bei **2.420.670.066,00 Euro** (1.282,30 Euro je Einwohner); (VJ: 2.344.528.553 Euro, 1.251,48 Euro/Einw.; VVJ: 2.163.209.745 Euro, 1.164,27 Euro/Einw.).

Die endgültige Umlagekraft des Landkreises Neu-Ulm betrug im Jahr 2020 217.601.915 Euro. (Vorjahr: 217.066.781 Euro (1.258,02 Euro / Einw.) (Vorvorjahr: 193.122.444 Euro (1.129,30 € / je Einw.).

Die hierauf vom Landkreis zu entrichtende Bezirksumlage für das Jahr 2020 belief sich auf Basis des Umlagesatzes 2020 (22,4 %) auf 48.742.829 Euro. (VJ.: 48.622.959 Euro; VVJ.: 43.259.427 Euro).

Unter den Landkreisen rangierte der Landkreis Neu-Ulm bei der endgültigen Umlagekraft im Jahr 2020 auf Regierungsbezirksebene auf **Platz 3** und auf Landesebene auf **Platz 23**.

Umlagekraftzahlen des Landkreises von 2014 bis 2020

Jahr	Umlagekraft des	Umlagekraft LKR NU
	Landkreises NU	je Einwohner
	in Euro	in Euro
2014	156.648.537,00	947,83
2015	171.900.989,00	1.031,55
2016	169.609.872,00	1.010,50
2017	187.306.542,00	1.099,52
2018	193.122.444,00	1.129,30
2019	217.066.781,00	1.258,02
2020	217.601.915,00	1.249,15

Schlüsselzuweisungen:

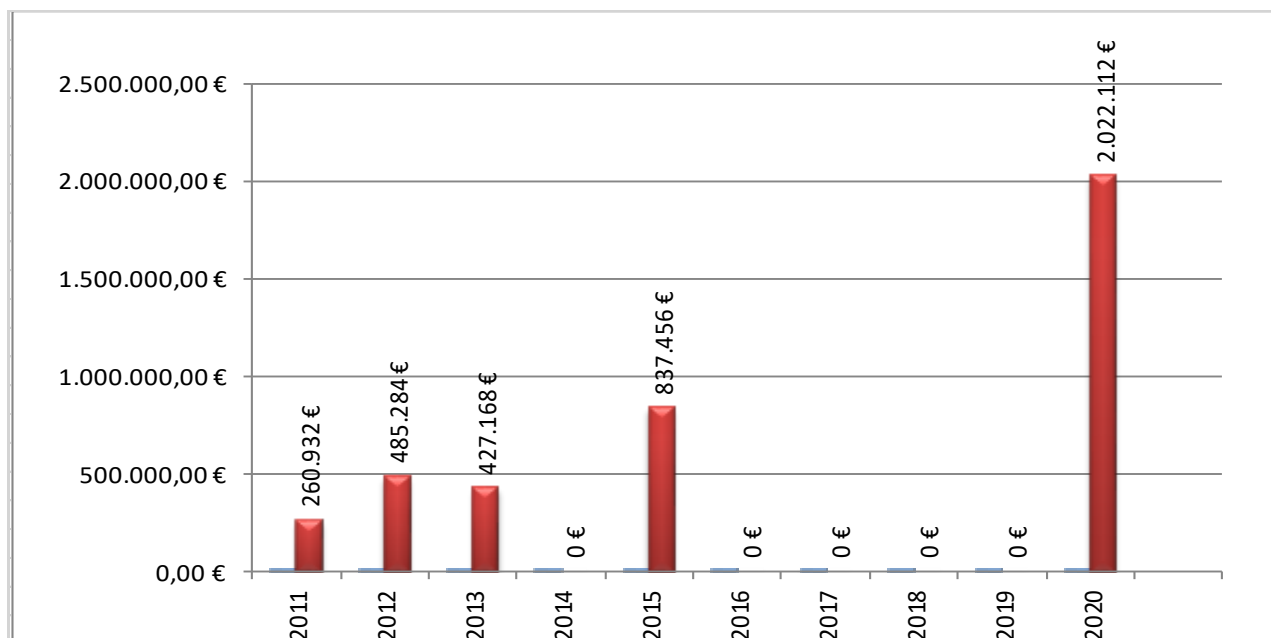
Von den insgesamt 17 kreisangehörigen Kommunen im Landkreis Neu-Ulm erhielten im Jahr 2020 sechzehn Gemeinden eine Schlüsselzuweisung. Nur die Marktgemeinde Altstadt erhielt im Jahr 2020 keine Schlüsselzuweisung.

Die Stadt erhielt im Jahr 2020 erstmals seit dem Jahr 2015 wieder eine Schlüsselzuweisung, welche mit **2.022.112 Euro** für „Weißenhorner Verhältnisse“ recht üppig ausfiel.

Insgesamt flossen im Jahr 2020 **21.917.460 Euro Schlüsselzuweisungen** an die kreisangehörigen Kommunen (Vorj.: 16.944.632 Euro; Vorvorj.: 20.974.312 Euro).

Der Landkreis Neu-Ulm selbst erhielt im Jahr 2020 eine Schlüsselzuweisung in Höhe von **28.596.060,00 Euro** (Vj.: 25.724.364 Euro; Vorvorj.: 25.377.840 Euro).

Grafik zur Entwicklung der Schlüsselzuweisungen der Stadt von 2011 bis 2020



Einkommensteuerbeteiligung:

Die Gemeinden erhalten nach § 1 Satz 1 des Gemeindefinanzreformgesetzes in der ab 01. Januar 2018 geltenden Fassung 15 Prozent des Aufkommens an Lohnsteuer und an veranlagter Einkommensteuer sowie 12 Prozent des Aufkommens an Kapitalertragsteuer nach § 43 Abs. 1 Satz 1 Nrn. 5 bis 7 und 8 bis 12 sowie Satz 2 des Einkommensteuergesetzes in der ab 01. Januar 2018 geltenden Fassung (Gemeindeanteil an der Einkommensteuer). Die in den Jahren 2018 bis 2020 maßgebenden Schlüsselzahlen für die Verteilung des Gemeindeanteils an der Einkommensteuer wurden turnusgemäß auf die Ergebnisse der Bundesstatistik über die Lohn- und Einkommensteuer des Jahres 2013 umgestellt (Einkommensteuerschlüssel-zahlenermittlungsverordnung).

Die Beteiligungsbeträge für die Jahre 2018 bis 2020 werden nach § 3 Abs. 1 Satz 4 des Gemeindefinanzreformgesetzes mit den Schlüsselzahlen ermittelt, die sich aus den zu versteuernden Einkommen bis zu den Höchstbeträgen von 35.000 / 70.000 Euro (Grundtabelle/Splittingtabelle) errechnen.

Die für die Stadt maßgebliche Schlüsselzahl für die Jahre 2018, 2019 und 2020 lautet:

0,0010918

Durch die Anpassung der Höchstbeträge auf 35.000 / 70.000 Euro ergab sich für die Stadt ab dem Jahr 2012 beim Einkommensteueraufkommen ein deutlicher Zuwachs gegenüber der bisher geltenden Regelung mit Höchstbeträgen von 30.000 EUR / 60.000 EUR.

Schlüsselzahlen für die Jahre 2003, 2004 und 2005: 0,0010314

Schlüsselzahlen für die Jahre 2006, 2007 und 2008: 0,0010542

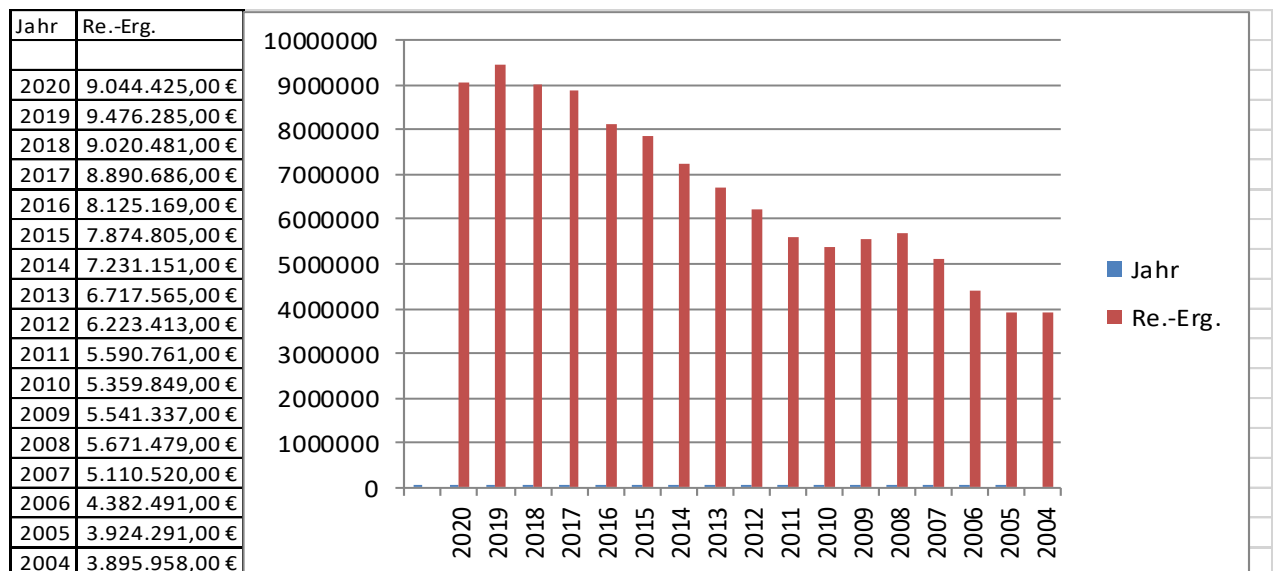
Schlüsselzahlen für die Jahre 2009, 2010 und 2011: 0,0010834

Schlüsselzahlen für die Jahre 2012, 2013 und 2014: 0,0011159

Schlüsselzahlen für die Jahre 2015, 2016 und 2017: 0,0011245

Das Rechnungsergebnis 2020 fiel mit einem Aufkommen von 9.044.425 Euro (Ansatz: 9.607.000 Euro) um - 562.575 Euro bzw. 5,855 % geringer aus als veranschlagt. Dieser Rückgang war pandemiebedingt erwartbar.

Die nachfolgende Tabelle zeigt die Entwicklung der Beteiligungsbeträge seit dem Jahr 2004 auf:



Bestimmung des Gemeindeanteils an der Einkommensteuer

Den Kommunen insgesamt steht ein 15 %-iger Anteil am Einkommensteueraufkommen sowie ein 12 %-iger Anteil an einzelnen Elementen der Abgeltungssteuer zu. Dieser Gesamtanteil wird in mehreren Schritten auf die einzelnen Kommunen aufgeteilt.

(1) Der bundesweite Anteil der Kommunen an der Einkommensteuer wird in einzelne „Ländertöpfe“ aufgeteilt, die jeweils 15 % der Einkommensteuer entsprechen, die nach Zerlegung dem jeweiligen Land zusteht. Die Aufteilung erfolgt anschließend separat in jedem Land nach bundeseinheitlichen Regelungen.

(2) Für jeden Einkommensteuerfall wird ermittelt, wie hoch die Einkommensteuerschuld ist, die bis zu einem versteuernden Einkommen (zvE) in Höhe von 35 000 Euro anfällt (Ledige). Diese 35 000 Euro stellen den sogenannten Sockelbetrag dar, der vom Bund in Absprache mit

den Ländern festgelegt wird. Das zvE wird für die Berechnungen bei 35 000 Euro gekappt. Dies bedeutet z.B., dass einem Steuerpflichtigen, dessen zvE tatsächlich 100 000 Euro beträgt, eine hypothetische Steuerschuld zugerechnet wird, die sich bei einem zvE von 35 000

Euro ergeben würde. Ein Steuerpflichtiger mit einem zvE von 25 000 Euro bekommt eine hypothetische Steuerschuld in Höhe seiner tatsächlich zu zahlenden Steuerschuld zugerechnet.

(3) Danach werden diese hypothetischen Steueraufkommen, die auf dem gekappten zu versteuernden Einkommen beruhen, gemeindeweit sowie landesweit aufsummiert.

(4) Dadurch ist es möglich festzustellen, welchen Anteil das hypothetische Aufkommen einer Gemeinde an dem hypothetischen Steueraufkommen aller Gemeinden eines Landes ausmacht.

(5) Dieser Anteilssatz wird auf den jeweiligen „Ländertopf“ angewendet, jede Kommune bekommt den entsprechenden Betrag zugewiesen. Durch die Verwendung von Sockelbeträgen wird die interkommunale Verteilung des Gemeindeanteils an der Einkommensteuer maßgeblich beeinflusst.

Zuweisungen aus dem Einkommensteuerersatz/Familienleistungsausgleich:

Indirekte Umsatzsteuerbeteiligung der Kommunen ab 1996:

Umsatzsteuerbeteiligung als Ausgleich für die reduzierte Einkommensteuerbeteiligung

(Familienleistungsausgleich/Einkommensteuerersatz, Art. 1 b FAG)

Die veränderte Abrechnung des Kindergeldes durch die Neuregelung des Familienleistungsausgleichs ab 1996 führte zu Mindereinnahmen von Ländern und Kommunen bei der Einkommensteuer. Diese für die Länder und Gemeinden überproportionalen Belastungen werden durch einen höheren Länderanteil an der Umsatzsteuer ausgeglichen.

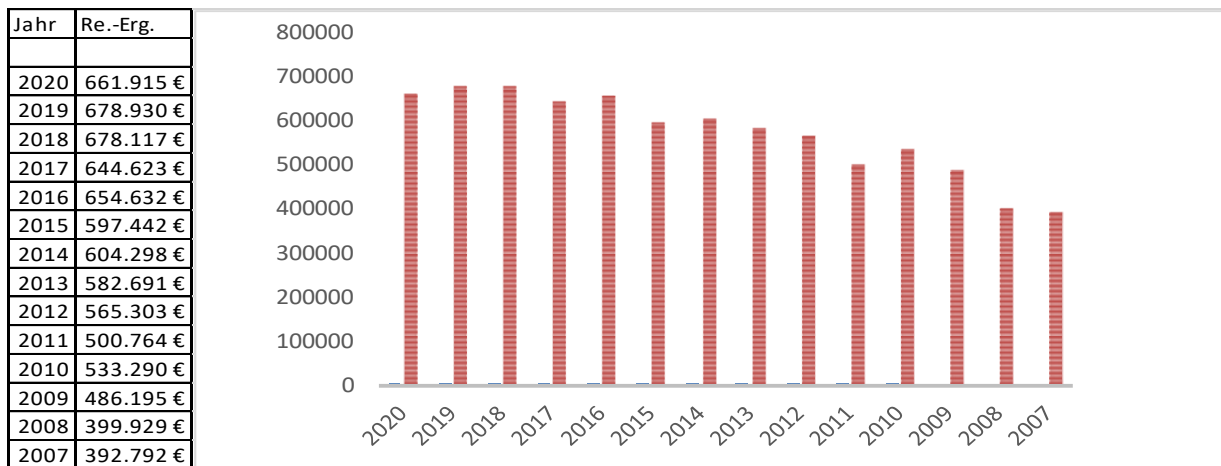
Der Freistaat gibt seinen erhöhten Länderanteil an der Umsatzsteuer in Höhe von 5,5 % (nach dem Aufteilungsverhältnis der Einkommensteuer zwischen Gemeinden und Land mit 15 : 42,5, d.h. zu 26,08 % an die Kommunen) zum Ausgleich der Mindereinnahmen durch den Familienleistungsausgleich (höhere Kinderfreibeträge, höheres Kindergeld) weiter. Die Aufteilung des bayernweiten Aufkommens erfolgt unter Anwendung der für die Einkommensteuerbeteiligung gültigen Schlüsselzahl, also ab dem Jahr 2018 bis 2020 mit

0,0010918

Danach ergab sich für das Jahr 2020 ein Beteiligungsbetrag in Höhe von

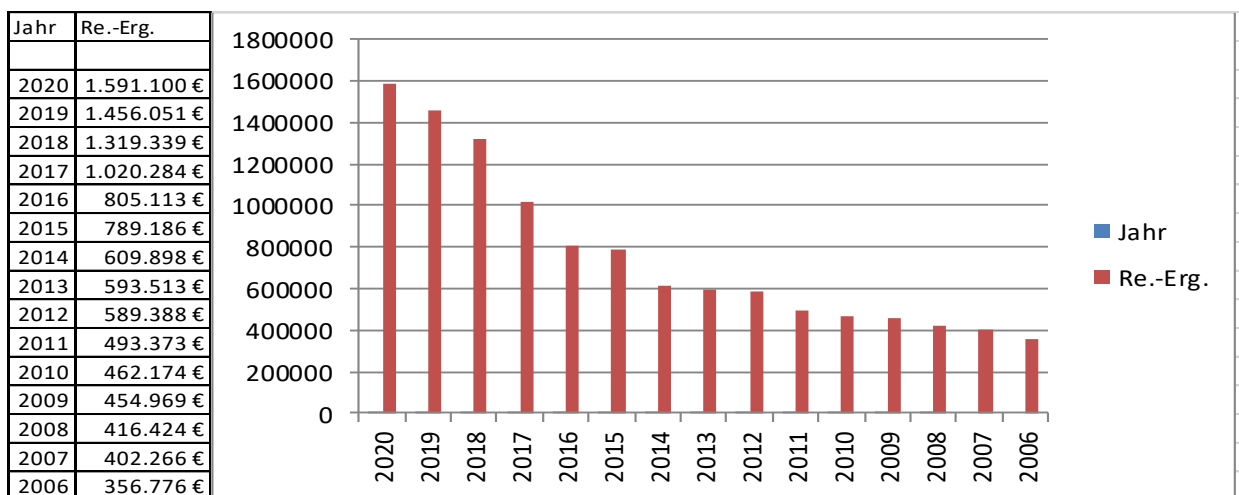
661.915 Euro (Ansatz: 709.700 €)

Für die zurückliegenden Jahre erhielt die Stadt folgende Beteiligungsbeträge:



Gemeindeanteil am Aufkommen der Umsatzsteuer:

Das Aufkommen aus der Umsatzsteuerbeteiligung erreichte im Jahr 2020 im Ergebnis 1.591.100 Euro (Ansatz: 1.313.900 Euro).



Nach § 1 Satz 3 des Finanzausgleichsgesetzes erhalten die Gemeinden 2,2 Prozent des um die Vorwegbeträge des Bundes gekürzten Aufkommens der Umsatzsteuer zuzüglich eines Festbetrags im Jahr 2018 von bundesweit 2.760 Mio EUR. Der Gemeindeanteil an der Umsatzsteuer wird ab dem Jahr 2018 nicht mehr nach Übergangsschlüsseln, sondern nach § 5a des Gemeindefinanzreformgesetzes in der ab 1. Januar 2018 geltenden Fassung vollständig nach dem fortschreibungsfähigen endgültigen Schlüssel verteilt. Berechnungskomponenten für den endgültigen Schlüssel sind nach § 5a Abs. 2 des Gemeindefinanzreformgesetzes in der ab 1. Januar 2018 geltenden Fassung in Verbindung mit der Umsatzsteuerschlüsselzahlenfeststellungsverordnung, der der Bundesrat am 22. Sept. 2017 zugestimmt hat,

- zu 25 % das Gewerbesteueraufkommen der Jahre 2010 bis 2015,
- zu 50 % die Anzahl der sozialversicherungspflichtig Beschäftigten am Arbeitsort der Jahre 2013 bis 2015

- und
- zu 25 % die sozialversicherungspflichtigen Entgelte am Arbeitsort der Jahre 2012 bis 2014.
-

Beschäftigtenzahlen und Entgeltsummen werden hebesatzgewichtet (§ 5 b des Gemeindefinanzreformgesetzes).

Die entsprechend ermittelte Schlüsselzahl für Weißenhorn beträgt ab dem Jahr 2018 (für die Jahre 2018 bis 2020):

0,001038647 (bisher: 0,001044628)

Erläuterung zum erhöhten Umsatzsteueranteil ab dem Jahr 2015 ff. : Flüchtlingsbedingte Entlastungen der Länder und Kommunen:

Der starke Anstieg der Umsatzsteuerbeteiligung ab dem Jahr 2015 basiert auf den vom Bund zusätzlich zur Verfügung gestellten Mitteln zur Entlastung der Kommunen.

Im Jahr 2017 wurden vom Bund zusätzliche Mittel in Höhe von 1,5 Mrd. Euro zur Entlastung der Kommunen zur Verfügung gestellt, wovon der Anteil Bayerns von bisher rd. 81 Mio. Euro (für die Jahre 2015 und 2016) auf 242 Mio. Euro ab dem Jahr 2017 gestiegen ist.

Im Jahr 2018 stellte der Bund 2,76 Mrd. zur Entlastung der Kommunen bereit, wovon auf Bayern ein Anteil von rd. 467,6 Mio. Euro entfiel. Im Jahr 2019 wurden vom Bund insgesamt 3,4 Mrd. Euro Verfügung gestellt, wovon der Anteil Bayerns rd. 576,0 Mio. Euro betrug.

Im Jahr 2020 erhöhte sich der Anteil Bayern an der Umsatzsteuer auf 637,5 Mio. Euro.

Im Jahr 2021 fällt er geringfügig auf voraussichtlich 623,5 Mio. Euro zurück und ab dem Jahr 2022 fällt der Rückgang auf dann nurmehr 406,6 Mio. Euro sehr deutlich aus.

2. Gesamtergebnis der Haushaltsrechnung 2020

2.1 Vergleich von Haushaltsplan und Rechnungsergebnis

Rechnungsjahr 2020:

Haushaltsteil	Ansatz 2020	Ergebnis 2020	Differenz in Euro
Verwaltungshaushalt	43.000.000,-- €	43.027.400,81 €	+ 27.400,81 €
Vermögenshaushalt	14.690.000,-- €	12.074.263,73 €	- 2.615.736,27 €
Gesamthaushalt	57.690.000,-- €	55.101.664,54 €	+ 2.588.335,46 €

Nachrichtlich:

	Ansatz 2020	Ergebnis 2020	Differenz
Zuführung vom VwHH zum VmHH	7.818.700,00 €	10.098.772,02 €	+ 2.280.072,02 €
Zuführung vom VmHH zum VwHH	0,00 €	0,00 €	0,00 €
Zuführung zur allg. Rücklage	0,00 €	2.002.719,70 €	+ 2.002.719,70 €
Entnahme a.d. allg. Rücklage	661.100,00 €	0,00 €	- 661.100,00 €
Kreditaufnahme	0,00 €	0,00 €	0,00 €
Tilgung	292.300,00 €	292.224,00 €	- 76,00 €

2.2 Gegenüberstellung der Planansätze und der Rechnungsergebnisse der Vorjahre:

Rechnungsjahr 2019:

Haushaltsteil	Ansatz 2019	Ergebnis 2019	Differenz in Euro
Verwaltungshaushalt	40.448.000,-- €	45.915.711,25 €	+ 5.467.711,25 €
Vermögenshaushalt	13.885.000,-- €	11.935.247,45 €	- 1.949.752,55 €
Gesamthaushalt	54.333.000,-- €	57.850.958,70 €	+ 3.517.958,70 €

Nachrichtlich:

	Ansatz 2019	Ergebnis 2019	Differenz
Zuführung vom VwHH zum VmHH	2.926.500,00 €	9.719.435,82 €	6.792.935,82 €
Zuführung vom VmHH zum VwHH	0,00 €	0,00 €	0,00 €
Zuführung zur allg. Rücklage	0,00 €	3.962.542,37 €	+ 3.962.542,37 €
Entnahme a.d. allg. Rücklage	3.929.100,00 €	0,00 €	- 3.929.100,00 €
Kreditaufnahme	0,00 €	0,00 €	0,00 €
Tilgung	292.300,00 €	292.224,00 €	- 76,00 €

Rechnungsjahr 2018:

Haushaltsteil	Ansatz 2018	Ergebnis 2018	Differenz in Euro
Verwaltungshaushalt	37.170.700,-- €	36.018.490,68 €	- 1.152.209,32 €
Vermögenshaushalt	20.645.000,-- €	15.525.899,79 €	- 5.119.100,21 €
Gesamthaushalt	57.815.700,-- €	51.544.390,47 €	- 6.271.309,53 €

Nachrichtlich:

	Ansatz 2018	Ergebnis 2018	Differenz
Zuführung vom VwHH zum VmHH	0,00 €	0,00 €	0,00 €
Zuführung vom VmHH zum VwHH	5.740.700,00 €	3.611.816,91 €	- 2.128.883,09,00 €
Zuführung zur allg. Rücklage	0,00 €	0,00 €	- 0,00 €
Entnahme a.d. allg. Rücklage	13.304.600,00 €	8.499.678,39 €	- 4.804.921,61 €
Kreditaufnahme	0,00 €	0,00 €	0,00 €
Tilgung	292.300,00 €	292.224,00 €	- 76,00 €

Rechnungsjahr 2017:

Haushaltsteil	Ansatz 2017	Ergebnis 2017	Differenz in Euro
Verwaltungshaushalt	36.891.000,-- €	39.521.524,51 €	+ 2.630.524,51 €
Vermögenshaushalt	15.180.500,-- €	10.081.672,81 €	- 5.098.827,19 €
Gesamthaushalt	52.071.500,-- €	49.603.197,32 €	+ 2.468.302,68 €

Nachrichtlich:

	Ansatz 2017	Ergebnis 2017	Differenz
Zuführung vom VwHH zum VmHH	2.321.400,00 €	6.669.907,99 €	+ 4.348.507,99 €
Zuführung vom VmHH zum VwHH	0,00 €	0,00 €	- 0,00 €
Zuführung zur allg. Rücklage	0,00 €	0,00 €	- 0,00 €
Entnahme a.d. allg. Rücklage	9.298.600,00 €	1.312.267,79 €	- 7.986.332,21 €
Kreditaufnahme	0,00 €	0,00 €	0,00 €
Tilgung	293.100,00 €	292.786,00 €	- 314,00 €

Rechnungsjahr 2016:

Haushaltsteil	Ansatz 2016	Ergebnis 2016	Differenz in Euro
Verwaltungshaushalt	32.257.000,-- €	43.016.255,27 €	+ 10.459.255,27 €
Vermögenshaushalt	16.380.000,-- €	12.580.051,00 €	- 3.799.949,00 €
Gesamthaushalt	48.637.000,-- €	55.596.306,27 €	+ 6.959.306,27 €

Nachrichtlich:

	Ansatz 2016	Ergebnis 2016	Differenz
Zuführung vom VwHH zum VmHH	0,00 €	10.493.546,40 €	+ 10.493.546,40 €
Zuführung vom VmHH zum VwHH	93.000,00 €	0,00 €	- 93.000,00 €
Zuführung zur allg. Rücklage	0,00 €	6.953.441,56 €	+ 6.953.441,56 €
Entnahme a.d. allg. Rücklage	9.378.000,00 €	0,00 €	- 9.378.000,00 €
Kreditaufnahme	0,00 €	0,00 €	0,00 €
Tilgung	424.100,00 €	424.022,32 €	- 77,68 €

3. Verwaltungshaushalt

3.1 Rechnungsergebnis 2020

Der Verwaltungshaushalt 2020 schließt in der Summe mit bereinigten Solleinnahmen und Sollausgaben i.H.v. **43.027.400,81** EUR

ab.

Der bereinigte Soll-Überschuss des Verwaltungshaushaltes i.H.v. **10.098.772,02** EUR wurde vom Verwaltungshaushalt an den Vermögenshaushalt zugeführt.

3.2 Rechnungsergebnisse der Verwaltungshaushalte im Zeitraum 2010 bis 2020

Jahr	Verwaltungshaushalt (Rechnungsergebnisse)	Differenz (+/-)	Abweichung in %
	in Euro	in Euro	
2010	23.220.953,24		
2011	24.770.326,62	1.549.373,38	6,67%
2012	28.987.544,10	4.217.217,48	17,03%
2013	27.250.144,80	-1.737.399,30	-5,99%
2014	32.604.094,90	5.353.950,10	19,65%
2015	34.680.702,04	2.076.607,14	6,37%
2016	43.016.255,27	8.335.553,23	24,04%
2017	39.521.524,51	-3.494.730,76	-8,12%
2018	36.018.490,68	-3.503.033,83	-8,86%
2019	45.915.711,25	9.897.220,57	27,48%
2020	43.027.400,81	-2.888.310,44	-6,29%

3.3 Wichtige Einnahmen und Ausgaben des Verwaltungshaushaltes im Überblick

Rechnungsergebnisse 2020

a) Steuern / sonstige allgemeine Zuweisungen

Das Gesamtsteueraufkommen *) (Re.-Erg.) des Jahres 2020 blieb mit 25.417.266,79 Euro „nur“ um 341.233,21 Euro hinter den Ansätzen zurück.

Der Pandemiebedingt deutlichste Einbruch war bei den Einnahmen aus der Einkommensteuerbeteiligung mit (-) 563.475 Euro gegenüber dem Ansatz zu verzeichnen.

Das Gesamtsteueraufkommen der zurückliegenden Jahre 2015 bis 2019 lag im Mittel bei 25,559 Mio. Euro. Das Ergebnis 2020 liegt „trotz Pandemie“ mit 25,417 Mio. Euro nur geringfügig darunter.

Einnahmeart	Re.-Ergebnis 2020	Ansatz 2020	Mehr-/Weniger Einnahmen
	in Euro	in Euro	in Euro
Grundsteuer A (Land- u. Forstw.Betriebe)	70.083,93	70.000,00	83,93
Grundsteuer B (Sonst. Grundstücke)	1.771.659,53	1.820.000,00	-48.340,47
Gewerbsteuer	12.028.265,94	12.000.000,00	28.265,94
Gemeindeanteil a.d. Einkommensteuer	9.044.425,00	9.607.900,00	-563.475,00
Gemeindeanteil an der Umsatzsteuer	1.591.100,00	1.313.900,00	277.200,00
Hundesteuer	42.253,14	37.000,00	5.253,14
Grunderwerbsteueranteil	207.564,25	200.000,00	7.564,25
Familienleistungsausgleich Art.1b FAG (Einkommensteuerersatz)	661.915,00	709.700,00	-47.785,00
Zws. Steuereinnahmen. *)	25.417.266,79	25.758.500,00	-341.233,21
Finanzzuweisung n.Art.7 FAG u.sonst. allg. Zuweisungen v.Land	419.606,64	247.600,00	172.006,64
Schlüsselzuweisungen	2.022.112,00	2.022.100,00	12,00
Zws. Zuweisungen:	2.441.718,64	2.269.700,00	172.018,64
Summe Einnahmen aus Steuern und Zuweisungen	27.858.985,43	28.028.200,00	-169.214,57

b) Umlagen

Bezeichnung	Re.-Erg. 2020	Ansatz 2020	Mehr-/Weniger Ausgaben
	in Euro	in Euro	in Euro
Gewerbsteuerumlage	811.237,00	1.235.300,00	424.063,00
Solidarumlage (Netto)	0,00	0,00	0,00
Kreisumlage	6.679.096,21	6.679.100,00	3,79
Summe Umlagen:	7.490.333,21	7.914.400,00	424.066,79

Die Umlagenbelastungen aus der Kreis- und Gewerbsteuerumlage lagen in Summe bei 7.490.333,21 Euro und damit deutlich unter den Umlagebelastungen der Vorjahre.

Im Jahr 2020 hatten wir auf Basis der geringen Umlagekraft des Jahres 2020 (Basisjahr=2018) eine vergleichsweise sehr niedrige Umlagebelastung bei der Kreisumlage.

Nachrichtlich: (Umlagekraft 2020: 14.210.843 Euro bzw. 1.057,20 Euro je Einwohner).

Daneben fiel auch die Umlagebelastung bei der Gewerbsteuerumlage durch den nunmehr vollständigen Wegfall der Belastungen des „Solidarpaktes“ und des „Fonds Deutsche Einheit“ im Vergleich zu den Vorjahren sehr niedrig aus.

Saldiert man die im Jahr 2020 entrichteten Umlagen vom Steueraufkommen des Jahres 2020 so standen vom Gesamtaufkommen des Jahres 2020 **17.926.933,58 Euro bzw. 70,53 %** als allgemeine Deckungsmittel zur Verfügung.

Einnahmen des Verwaltungshaushaltes nach Arten

Nachfolgend in tabellarischer Form diverse Übersichten über die Einnahmen des Verwaltungshaushaltes 2020 gegliedert nach Einnahmearten bzw. ausgewählte Gruppierungen

Gebühren und ähnliche Entgelte, zweckgebundene Abgaben (Grupp. 10, 11, 12)

HHST-NR.	Bezeichnung	Ansatz 2020	Re.-Erg. 2020
		in Euro	in Euro
0200.1000	Verwaltungsgebühren	0,00	0,00
0300.1000*	Mahngebühren	4.750,00	7.726,53
0500.1000*	Standesamtsgebühren	25.000,00	25.343,00
1100.1000*	Verwaltungsgebühren	30.000,00	29.999,50
1110.1000*	Verwaltungsgebühren	78.000,00	84.999,16
1300.1100*	Gebühren f.d.Inanspruchnahme d.Feuerwehr (Kostenpfl.Einsätze,sonst.Kostenersätze)	25.000,00	36.740,16
2110.1100*	Benutzungsgebühren u. ähnl.Entgelte Elternbeiträge Mittagsbetreuung	5.000,00	3.222,00
2112.1100*	Benutzungsgebühren u. ähnl. Entgelte Elternbeiträge Mittagsbetreuung	1.000,00	486,00
2120.1100*	Benutzungsgebühren u. ähnl.Entgelte Elternbeiträge Mittagsbetreuung	0,00	-18,00
2201.1101	Eintrittsgelder f.eigene Veranstaltungen zu 0 % USt.	0,00	0,00
2201.1102*	Eintrittsgelder f.eigene Veranstaltungen zu 7 % USt.	2.000,00	551,40
2201.1103	Eintrittsgelder f.eigene Veranstaltungen zu 19 % USt.	0,00	0,00
2201.1104	Eintrittsgelder f.eigene Veranstaltungen zu 5 % USt.	0,00	0,00
2201.1105	Eintrittsgelder f.eigene Veranstaltungen zu 16 % USt.	0,00	712,07
3211.1100	Eintrittsgelder f.eigene Veranstaltungen (Kuen- Konzerte)	300,00	0,00
3311.1100	Eintrittsgelder f.eigene Veranstaltungen	24.000,00	1.875,00
3320.1101*	Eintrittsgelder f.eigene Veranstaltungen zu 0 % USt.	0,00	1.763,00
3320.1102*	Eintrittsgelder f.eigene Veranstaltungen zu 7 % USt.	203.500,00	66.756,10
3320.1103	Eintrittsgelder f.eigene Veranstaltungen zu 19 % USt.	0,00	0,00
3320.1104	Gebühren/Erlöse/Entgelte von Dritten	33.000,00	0,00
3320.1105*	Eintrittsgelder f.eigene Veranstaltungen zu 5 % USt.	0,00	11.081,89

3320.1106	Eintrittsgelder f.eigene Veranstaltungen zu 16 % USt.	0,00	0,00
3400.1100	Eintrittsgelder f.kulturelle Veranstaltungen	9.000,00	0,00
3400.1110	Benutzungsgebühren u.ähnl.Entgelte (Eintrittsgelder)	0,00	0,00
4600.1100	Benutzungsgebühren u.ähnl.Entgelte (Eltorgebühren f.Ferienbetreuung Grunschulki)	4.500,00	1.041,00
4604.1100	Benutzungsgebühren u.ähnl.Entgelte	0,00	0,00
4640.1100*	Benutzungsgebühren	15.500,00	7.147,00
5500.1100*	Ben. Gebühren f.d.Sporthallen v.Vereinen	25.000,00	12.806,89
5600.1100*	Benutzungsgebühren f.städt. Sportplätze	0,00	-269,29
5700.1100*	Badegebühren	127.000,00	37.743,51
5700.1170*	Stromgebühren für Einspeisung a. Photovoltaikanlage	350,00	213,04
5710.1100*	Eintrittsgebühren Schwimmhalle	2.000,00	1.516,62
5710.1110*	Eintrittsgebühren Schulen u.Vereine-KSH	23.000,00	17.141,95
6000.1000*	Verwaltungsgebühren	1.000,00	1.545,00
6100.1000*	Vermessungsgebühren	3.000,00	3.504,00
6300.1110	Sondernutzungen (Straßen,Wege,Plätze)	0,00	0,00
6310.1100	Deponiegebühren	0,00	0,00
7000.1100*	Kanalbenutzungsgebühren	1.397.000,00	1.415.229,86
7200.1000*	Gebühren für Müllsäcke	7.000,00	6.450,00
7200.1100*	Gebühren für Müllabfuhr	630.000,00	654.027,68
7200.1120	Entsorgungsgebühren f. wilde Müllablagerungen	100,00	0,00
7300.1100*	Marktgebühren	8.000,00	4.944,75
7301.1100	Marktgebühren	9.000,00	0,00
7500.1100*	Gebühren für Bestattungsdienstleistungen	48.000,00	31.118,11
7500.1110*	Leichenhausgebühren/Gebühren für Aussegnungshalle	3.000,00	710,00
7500.1120*	Grabplatzgebühren	125.000,00	101.324,90
7640.1100*	Gebühren- und Kostenerstattung für Geschirrmobil	900,00	90,00
7700.1100*	Gebühren für Fahrzeuge	3.000,00	5.562,84
7710.1100*	Entgelte für Leistungen des Bauhofes	10.000,00	18.949,71
8800.1100	Anerkennungsgebühren	150,00	117,28
	Summen:	2.883.050,00	2.592.152,66

**Einnahmen a. Verkauf, Mieten, Pachten, sonst. Verwaltungs- u. Betriebseinnahmen
(Grupp. 13, 14, 15)**

HHST-NR.	Bezeichnung	Ansatz 2020	Re.-Erg. 2020
		in Euro	in Euro
0200.1300	Einnahmen aus Verkauf	500,00	248,00
0200.1500	Sonstige Verwaltungs- und Betriebseinn.	0,00	0,00

0300.1500	Sonstige Verwaltungs- und Betriebseinn.	100,00	0,00
0500.1300*	Verkauf von Familienstambüchern	1.900,00	1.146,00
0600.1400*	Mieten und Pachten	1.000,00	1.100,00
0600.1500*	Vermischte Einnahmen	500,00	115,42
0600.1510*	Rückersatz für Fotokopien	100,00	269,90
0610.1500	Sonstige Verwaltungs-u.Betriebseinnahmen	200,00	0,00
1100.1300	Fundgelder	400,00	0,00
1100.1500*	Sonstige Verwaltungs- und Betriebseinn.u . Fundverwahrgebühren	250,00	318,25
1110.1500*	Sonstige Verwaltungs- und Betriebseinn.	500,00	559,20
1300.1500*	Vermischte Einnahmen	500,00	6.564,87
2110.1302*	Essensgeld/Verpflegung Mittagsbetreuung	58.000,00	37.767,90
2110.1401*	Mieten und Pachten (Einn.a.d.Vermietung d.Dachfläche d.Schulturnhalle - GS Süd)	1.700,00	1.745,28
2110.1500*	Sonst.Einn.d.Grundschule (Ersätze f.Kop. Arbeitshefte,Bücher etc.)	6.200,00	9.268,17
2112.1302*	Essensgeld/Verpflegung Mittagsbetreuung	22.000,00	10.020,90
2112.1500*	Vermischte Einnahmen - GS Nord	2.100,00	2.640,00
2120.1302*	Essensgeld/Verpflegung Mittagsbetreuung	0,00	0,00
2200.1302*	Essensgeld/Verpflegung (Gantageszug)	20.000,00	10.676,00
2200.1500*	Vermischte Einnahmen	4.000,00	2.204,39
2201.1400*	Mieteinnahmen (voll stpfl.Nutzung); Anmietung durch Firmen	12.000,00	6.102,50
2201.1410*	Mieteinnahmen f.Gymnastikraum	3.500,00	2.033,00
2201.1420*	Mieteinnahmen a.Sportveranstaltungen (Ve reine, sonst.Sportveranstaltungen)	4.500,00	2.422,77
2201.1430*	Mieteinnahmen a.sonst.Nutzungen (USt.fre ie Umsätze); Priv.Veranstaltungen	12.000,00	2.377,05
2201.1500*	Sonstige Verwaltungs- und Betriebseinn., Vermischte Einnahmen	0,00	587,25
2201.1510*	Umsatzsteuerrückverg. (Vorsteuern)	15.200,00	9.540,88
2201.1520*	Umsatzsteuer aus Einnahmen	4.000,00	2.048,11
3210.1500	Sonstige Verwaltungs- und Betriebseinn.	100,00	125,00
3211.1500	Sonstige Verwaltungs- und Betriebseinn.	200,00	24,30
3311.1400*	Mietwertanschl.f.Kolpingraum i.Theater	1.450,00	1.440,00
3311.1410*	Mieten f.Stadttheater f.Fremdveranstalt.	15.000,00	5.534,60
3311.1500	Sonstige Verwaltungs- und Betriebseinn.	0,00	0,00
3320.1510*	Umsatzsteuerrückverg.(Vorsteuern)	41.000,00	2.970,86
3320.1520*	Umsatzsteuer aus Einnahmen	20.500,00	5.227,01
3330.1400*	Miete	25.200,00	25.200,00
3330.1500	Sonstige Verwaltungs- und Betriebseinn.	0,00	0,00
3400.1300*	Einnahmen aus Verkauf	400,00	122,00
3400.1500	Sonstige Verwaltungs- und Betriebseinn.	0,00	0,00
3520.1500*	Sonstige Einnahmen, Spenden	3.100,00	1.625,97
3650.1400	Pacht für Schranne	450,00	0,00
3700.1500	Sonstige Verwaltungs- und Betriebseinn.	0,00	0,00

4350.1411	Nutzungsentgelte f.Obdachlosenunterkünfte	3.000,00	0,00
4350.1500*	Sonstige Verwaltungs- und Betriebseinn.	0,00	300,00
4600.1302	Entgelte f.Verpflegung Ferienbetreuung an Grundschulen	1.000,00	0,00
4600.1500	Sonstige Verwaltungs- und Betriebseinn.	0,00	13.475,00
4604.1500	Sonstige Verwaltungs- und Betriebseinn.	0,00	0,00
4640.1302*	Entgelte für Mittagsverpflegung	18.000,00	423,00
4640.1400	Mieten und Pachten	0,00	0,00
4640.1401*	Mieten u. Pachten (Einn.a.d.Vermietung v . Dachflächen f. Photovoltaikanlagen)	250,00	293,71
4640.1500*	Sonstige Verwaltungs- und Betriebseinn.	0,00	800,00
5700.1400*	Pacht für Kiosk	6.500,00	1.931,32
5700.1500	Vermischte Einnahmen	2.800,00	33,15
5700.1510*	Umsatzsteuerrückvergütung	44.700,00	39.671,06
5700.1520*	Umsatzsteuer aus Einnahmen	10.500,00	2.299,63
5710.1500	Sonstige Verwaltungs- und Betriebseinn.	100,00	0,00
5710.1510*	Umsatzsteuerrückvergütung	16.700,00	5.212,25
5710.1520*	Umsatzsteuer aus Einnahmen	550,00	607,13
5800.1500	Vermischte Einnahmen	0,00	0,00
6000.1500	Sonstige Verwaltungs- und Betriebseinn.	0,00	0,00
6100.1300*	Grenzsteinabgabe	800,00	677,00
6300.1300	Einnahmen aus Verkauf	0,00	0,00
6300.1500*	Vermischte Einnahmen, sonst.Verwaltungs- u. Betriebseinnahmen	2.000,00	9.776,50
6700.1500*	Sonstige Einnahmen, Kostenerstattungen	12.000,00	7.126,80
6750.1500	Vermischte Einnahmen	8.000,00	0,00
6811.1500*	Vermischte Einnahmen	500,00	1.061,30
7000.1400*	Mieten und Pachten (Einn.a.Vermietung Da chflächen f.Photovoltaikanlagen)	1.000,00	962,53
7000.1500*	Sonstige Verwaltungs- und Betriebseinn.	600,00	2.686,07
7200.1500*	Sonstige Verwaltungs- und Betriebseinn.	88.000,00	70.649,77
7301.1500	Sonstige Verwaltungs- und Betriebseinn.	1.000,00	0,00
7500.1390*	Einnahmen aus Verkauf	800,00	690,00
7500.1500	Sonstige Verwaltungs- und Betriebseinn.	0,00	0,00
7601.1400*	Miet-,Pachteinnahmen, Nutzungsentgelte	3.000,00	2.584,88
7700.1500*	Sonstige Verwaltungs-u.Betriebseinnahmen	500,00	3.947,31
7710.1300*	Einnahmen aus Verkauf	15.000,00	2.503,11
7710.1500	Sonstige Verwaltungs- und Betriebseinn.	2.500,00	1.548,73
7900.1300	Einnahmen aus Verkauf von Werbeschriften	0,00	0,00
7900.1500*	Sonstige Verwaltungs- und Betriebseinn.	0,00	260,00
8160.1300*	Entgelte f.Wärmelieferungen (16 bzw.19 % USt.)	140.000,00	84.380,49
8160.1301*	Entgelte f.Wärmelieferungen (0 % USt.)	0,00	91.197,47
8160.1510*	Vorsteuererstattung	4.000,00	3.746,66
8160.1520*	Mehrwertsteuer aus Einnahmen	22.400,00	14.930,20
8400.1400	Mieten und Pachten	7.000,00	1.120,50
8400.1500	Vermischte Einnahmen	5.500,00	265,66

8401.1400*	Miet-, Pachteinnahmen	21.000,00	26.509,22
8401.1510*	Vorsteuererstattung	3.500,00	275,41
8401.1520*	Mehrwertsteuer aus Einnahmen	4.000,00	4.848,70
8550.1300*	Erlös aus Holzverkauf	245.000,00	136.278,67
8550.1500	Sonstige Verwaltungs- und Betriebseinn.	500,00	807,22
8800.1300	Einnahmen aus Verkauf	0,00	0,00
8800.1400*	Mieten und Pachten	125.000,00	127.609,72
8800.1410*	Mietwertanschlag für städt. Gebäude	800,00	800,00
8800.1420*	Pachteinnahmen für städt. Grundstücke	18.000,00	21.171,44
8800.1430*	Erbpachtzins	5.900,00	5.989,11
8800.1440	Einnahmen a.Verpachtg. d.Reklameflächen	1.100,00	683,33
8800.1450	Fischereipacht	850,00	789,00
8800.1460	Jagdachteinnahmen	1.500,00	1.515,67
8800.1500*	Sonstige Verwaltungs- und Betriebseinn.	100,00	75,00
8801.1400	Mieten und Pachten	0,00	0,00
	Summen:	1.124.500,00	844.539,30

Erstattungen von Ausgaben des Verwaltungshaushaltes, Zuweisungen und Zuschüsse für laufende Zwecke (Grupp. 16/17)

HHST-NR.	Bezeichnung	Ansatz 2020	Re.-Erg. 2020
		in Euro	in Euro
0200.1740*	Erstattungen v.sonst.öffentl.Bereich - Träger d.gesetzl.Sozialvers. (AOK)	0,00	34.908,19
0300.1630*	Verwaltungskostenbeitr.v.Schulverband Mittelschule W'horn u. "BgA PV-Anlage	45.000,00	47.737,28
0300.1650*	Verwaltungskostenbeitrag v. Eigenbetrieb "Städt. Wasserwerk"	140.000,00	143.673,00
0300.1680*	Erstatt.v.Verw.Kosten Dietschsche Stiftu ng	5.000,00	5.373,15
0300.1690*	Verwaltungskostenbeitr.v. UA 5700,5710,70 00,7200,8160	243.000,00	293.083,68
0520.1610	Kostenerst. für Bundest. -u. Landtags- wahlen, Europawahlen (v. Freistaat)	0,00	0,00
0520.1620	Kosteners. f. Bezirks-, Kreist. -u. Landratswahlen (v.Landkreis)	11.000,00	18.024,72
0600.1690*	Verwaltungskostenbeiträge (von UA 7500)	45.000,00	49.993,34
0600.1770	Spenden, Förderungszuschüsse v.Priv.Unte rnehmen	0,00	0,00
0610.1629	Erstattungen v.Gemeinden u.Gdeverbänden (Markt Pfaffenhofen f.IT Betreuung)	19.400,00	0,00
0610.1650*	Erstattg.v.Verwaltungskosten -Wasserwerk-	3.000,00	5.546,99
0610.1690*	Innere Verrechnungen (Verwaltungskosten- beiträge)	90.000,00	62.238,05
1100.1620	Erstattungen v.Ausg.d.Verw.Haushaltes - v.Gden u.Gemeindeverbänden -	0,00	0,00
1300.1710*	Zuschüsse des Staates	0,00	2.100,00

1300.1770	Zuweisungen u.Zuschüsse f.lfd.Zwecke v. priv.Unternehmen (Förderungszusch.)	0,00	0,00
2110.1700*	Zuweisungen u.Zuschüsse für lfd.Zwecke, Bund	4.850,00	2.499,67
2110.1710*	Zuschüsse für Lernmittel,Schulsport,Gast schülerzuschüsse u.dgl.	4.000,00	3.984,00
2110.1711	Zuschuss Freistaat f.d.Mittagsbetreuung u.verlängerte Mittagsbetreuung a.Volkssc	0,00	0,00
2110.1712*	Zuweisungen f.lfd.Zwecke (v.Land),offene Ganztageschule u.Hort in der Schule	186.600,00	189.665,00
2110.1713*	Zuw. u.Zuschüsse f.lfd Zwecke v.Land, Förderung JaS GS Süd	8.200,00	8.180,00
2112.1700	Zuweisungen u.Zuschüsse für lfd.Zwecke, Bund	4.850,00	0,00
2112.1710*	Zuschüsse für Lernmittel, Schulsport, Lehrpersonal u. dgl.	1.700,00	1.612,00
2112.1711	Zuschuss Freistaat f.d. Mittagsbetreuung u. verlängerte Mittagsbetreuung an VS	0,00	0,00
2112.1712*	Zuweisungen f. lfd. Zwecke (v.Land), gebundene Ganztagesklasse und OGTS	22.400,00	44.047,00
2112.1719	Zuw.u.Zuschüsse f.lfd. Zwecke v. Land, Förderung JaS GS Nord	0,00	0,00
2200.1610	Erstattungen v.Ausg.d.Verwaltungshaush. (vom Land)	0,00	0,00
2200.1620*	Gastschülerbeiträge	621.000,00	618.000,00
2200.1630	Personalkostenersatz vom Schulwerk Diözese Augsburg	0,00	0,00
2200.1640	Erstattung v.sonst.öffentl.Bereich - Träger d.gesetzl.Sozialversicherung	0,00	0,00
2200.1690	Ersatz an Realschule für Vereinssport	16.000,00	21.639,73
2200.1700	Zuweisungen u.Zuschüsse für lfd.Zwecke, Bund	4.850,00	450,00
2200.1710*	Zuweisungen d.Staates (Lehrpersonalkosten u. Lernmittelfr.n.Art. 21 BaySchFG)	1.668.500,00	1.900.289,33
2200.1711*	Zuschuss Freistaat Bayern - offene Ganzt agsschule	44.500,00	45.214,00
2200.1719	Zuw. u.Zuschüsse f.lfd. Zwecke v. Land, Förderung JaS a.d.Städt.Realschule	0,00	0,00
2200.1720*	Zuweisng. v. Gemeinden u. Gemeindeverbän	2.638.000,00	2.067.732,08
2200.1740	Erstattungen v.sonst.öffentl.Bereich - Träger d.gesetzl.Sozialvers. (AOK)	0,00	0,00
2201.1620*	Erstattungen v.lfd.Betriebsausg.(hoheitl. Bereich) v.Landkr.NU gem.Vereinbarung	80.000,00	74.089,45
2900.1710*	Staatszuschuß für Schülerbeförderung	101.200,00	98.235,00
3000.1690*	Verwaltungskostenbeitrag von HHStelle Nr 7300.6790	5.400,00	5.384,56
3211.1610*	Zuweisungen u.Zuschüsse f.lfd.Zwecke, Kulturfonds Bayern - Kuen Jubiläum 2019	1.900,00	10.780,00
3211.1650*	Zuweisungen u.Zuschüsse f.lfd.Zwecke - Bezirk-Schwaben-Stiftung f.Kultur u.Bild	10.000,00	9.252,72
3211.1700*	Zuweisungen u.Zuschüsse f.lfd.Zwecke,Bun d	4.850,00	2.155,00

3211.1710*	Zuweisungen u.Zuschüsse f.lfd.Zwecke,LfD Personalkostenzusch.f.Inventarisierung	0,00	11.820,00
3520.1710	Zuweisungen des Staates	2.800,00	2.400,00
3700.1780	Zuschüsse von Kirchen	0,00	0,00
4390.1620*	Erstatt./Kostenbet.d. Gemeinden Pfaffen- hofen, Holzheim, Roggenburg	19.100,00	19.748,11
4390.1720*	Zuschuss vom Landkreis f.Familienstütz- punkt	32.000,00	32.002,00
4604.1770	Zuschüsse, Spenden	0,00	0,00
4640.1640	Erstattungen v.sonst.öffentl.Bereich - Träger d.gesetzl.Sozialversicherung	0,00	37.140,61
4640.1700*	Zuweisungen u.Zuschüsse f.lfd.Zwecke vom Bund (Sprach-Kita)	25.000,00	25.900,00
4640.1710*	Betriebskostenförderung städt.Kita's	420.000,00	635.859,46
4640.1711*	Betriebskostenförderung Kita's (freigeme innützige Träger)	1.200.000,00	1.624.624,72
4640.1720*	Zuschüsse d.Bezirks f. Integrativkinder	20.000,00	47.019,69
4700.1783*	Spenden f.d. Aktion "Weißenhorn hilft"	0,00	6.501,10
4980.1710*	Zuschuß Land Bayern	0,00	4.492,21
5800.1780	Spenden Aktion "Weißenhorn blüht auf!"	0,00	0,00
5900.1780	Zuweisungen u. Zuschüsse f.lfd.Zwecke - Übrige Bereiche -	0,00	0,00
6100.1710	Zuweisungen u.Zuschüsse f.lfd.Zwecke v. Land (ISEK, ENPI)	0,00	28.800,00
6300.1610	Erstatt.v.Ausgaben d.Verw.Haushaltes (vo m Land)	0,00	0,00
6300.1617	Erstatt.v.Ausg.f.d.Unterhaltung v.Orts- durchfahrten (Land); z.B. Winterdienst	15.000,00	0,00
6300.1710	Kfz-Steueranteile / Straßenunterhaltungs zuschuss (Art. 13 b Abs.2 S.1 FAG)	184.400,00	184.400,00
6700.1610	Erstattung von Stromkosten für Fußgänger überwege an Staatsstraßen vom Staat	1.500,00	1.413,48
6700.1620	Erstattung der Stromkosten für Fußgänger überwege an Kreisstraßen vom Landkreis	600,00	519,21
6700.1700	Zuweisungen u.Zuschüsse f.lfd.Zwecke, Bu nd	0,00	0,00
7000.1610*	Kosteners. f.Straßenentwässerung d.SBA	133.300,00	133.330,00
7000.1690*	Erstatt.Straßenentwässerungskost.v.UA630	117.000,00	115.780,90
7200.1660*	Kostenerstatt.Abfallwirtschaftsbetrieb	94.700,00	89.090,40
7500.1610*	Zuschuß für Pflege der Kriegsgräber	50,00	46,86
7700.1630	Ersatt.v.Ausg. d.Verwaltungshaushaltes v.Zweckverbänden u.dgl.	0,00	1.340,61
7700.1695*	Verrechnung Fuhrpark	150.000,00	179.972,75
7710.1620	Erstattungen v.Ausgaben d.Verwaltungshau shaltes	0,00	0,00
7710.1630	Erstatt.v.Ausg.des Verwaltungshaushaltes v.Zweckverbänden u.dgl.	16.000,00	8.919,77
7710.1691*	Lohnverrechnungen Bauhof	1.140.000,00	1.212.373,50
7710.1740	Erstattungsleistungen Arbeitsagentur	0,00	0,00
7710.1760	Erstattungen n.Altersteilzeitgesetz	0,00	0,00

8180.1700	Zuweisungen u.Zuschüsse f.lfd.Zwecke v. Bund	0,00	0,00
8550.1680	Rückers.v.Kreisspitalst.und NBR f.Wald- bewirtschaftung	20.000,00	21.874,97
8550.1700*	Zuweisung u.Zuschüsse f.lfd.Zwecke, vom Bund	0,00	43.292,00
8550.1710	Staatszuschuß f.Forstwirtschaftl. Maßn.	10.000,00	26.814,59
8800.1670	Erstatt.v.Ausgaben d.Verw.Haushaltes v. priv.Unternehmen	0,00	0,00
9100.1770	Erbschaften, Schenkungen etc.	0,00	0,00
	Summen:	9.631.650,00	10.261.364,88

Sonstige Finanzeinnahmen (Grupp. 20, 21, 22, 23 24-28)

HHST-NR.	Bezeichnung	Ansatz 2020	Re.-Erg. 2020
		in Euro	in Euro
0300.2610*	Säumniszuschl.,Stundungs-u.Verzugszinsen	5.000,00	19.205,87
0340.2610*	Verzinsung von Gewerbesteuerforderungen	30.000,00	55.268,75
0340.2630*	Verspätungszuschlag Gewst.forderungen	400,00	2.665,00
6200.2100*	Dividende a.Anteil b.d.Wohnungsgesellsch	5.350,00	5.353,53
8100.2200*	Konzessionsabgaben (Stromnetzbetreiber)	385.000,00	378.950,18
8130.2200*	Konzessionsabgaben (Gasnetzbetreiber)	30.000,00	30.339,15
8150.2200	Konzessionsabgaben (Wasserwerk)	30.000,00	70.974,78
8161.2100	Dividenden aus Beteiligungen (FWW GmbH)	0,00	0,00
8700.2100*	Gewinnanteile aus Beteiligungen b. Banke	0,00	5,52
8800.2100	Gewinnant. am Rechtlerwald Oberhsn.und Wallenhausen	1.000,00	0,00
8900.2060	Zinseinn.a.d.Vermächtn."Fulle-Steinbach"	0,00	2,08
8900.2840	Zuf.vom Vermög.HH a.d Verwalt.HH "Fulle- Steinbach"	0,00	0,00
9100.2050*	Zinsen f.innere Darlehen	0,00	65.824,83
9100.2700*	Kalkulatorische Einnahmen, Abschreibung.	468.650,00	476.925,39
9100.2750*	Verzinsung des Anlagekapitals	307.200,00	314.551,00
9100.2800	Zuführung vom Vermögenshaushalt (ohne So nderrücklagen)	0,00	0,00
	Summen:	1.262.600,00	1.420.066,08

Ausgaben des Verwaltungshaushaltes nach Arten

Sächlicher Verwaltungs- u. Betriebsaufwand (Grupp. 50-66, 670-678, 679, 68)

Gruppierung	Bezeichnung	Ansatz 2020	Re.-Erg. 2020
		in Euro	in Euro
Grupp. 50 - 51	Unterhaltung der Grundstücke u.baul.Anlagen, Unterhalt d.sonst.unbewegl.Vermögens	2.848.100,00	1.933.538,20
Grupp. 52	Geräte- und Ausrüstungsgegenstände	366.600,00	384.215,90
Grupp. 53	Mieten und Pachten	541.750,00	527.410,73
Grupp. 54	Bewirtschaftungskosten	801.800,00	862.760,02
Grupp. 55	Haltung von Fahrzeugen	174.700,00	176.644,21
Grupp. 56 - 63	Weitere Verwaltungs- und Betriebsausgaben	2.663.600,00	2.242.397,72
Grupp. 64 - 66	Steuer, Versicherungen, Geschäftsausgaben	1.617.100,00	1.018.411,97
Grupp. 67 (670 - 674)	Erstattungen von Ausgaben den Verwaltungshaushaltes	227.050,00	212.948,45
Grupp. 67 (675 - 679)	Innere Verrechnungen, VwKostenbeiträge, Geb.an AWB, u.a.	2.068.500,00	2.179.995,57
Grupp. 68 (680 -685)	Kalkulatorische Kosten	775.850,00	791.476,39
	Summen:	12.085.050,00	10.329.799,16

Zuweisungen und sonst. Zuschüsse für lfd. Zwecke an soziale oder ähnl. Einrichtungen (Grupp. 70, 71, 72, 73 – 78)

HHST-NR.	Bezeichnung	Ansatz 2020	Re.-Erg. 2020
		in Euro	in Euro
1140.7010	Umweltschutz,Klimaschutz,KommunaleAgenda (allg.Verw.Aufgaben)	2.500,00	0,00
1300.7070	Beiträge a.Kreisfeuerwehrverb.NU,LFV Bay . u. Bayer.Feuerwehrrholungsheim	1.500,00	354,20
1300.7180*	Zuweisungen u.Zuschüsse f.lfd.Zwecke an die Freiw.Feuerwehren	41.000,00	10.200,00
2130.7130*	Umlagen an Schulverbände	511.000,00	510.990,24
2700.7120	Zuschuß an das Sonderpädagogische Förderzentrum Illertissen/Weißenhorn	2.000,00	0,00
2950.7180*	Bezuschussung Schülerfahrkarten (alle Schulen)	8.000,00	3.810,90
3311.7070	Zuschüsse a.Vereine f.Theaterveranstalt.	0,00	0,00
3330.7030	Zuweisungen u.Zuschüsse f.lfd.Zwecke,Be- zuschussung Trachten Musikkap.-,vereine	0,00	0,00
3330.7060*	Zuschuß a.d. Musikschule Weißenhorn e.V.	293.000,00	295.005,00
3330.7070*	Zuweisg.a.Gesangv.,Musiksch.,Kapellen	20.000,00	12.235,27
3400.7170*	Zuweisungen an Verbände u. Vereine	2.300,00	1.815,00
3400.7180*	Zuweisungen u.Zuschüsse f.lfd.Zwecke (Förderbeitr.d.Stadt f.div.Veranstalt.)	22.000,00	15.410,00
3500.7094*	Zuschüsse f.lfd.Zwecke a.Volkshochschul- verbände u.-vereine (vhs i. Lkr.NU e.v)	5.500,00	0,00
3650.7110	Beitrag z.Entschädigungsfonds nach dem Denkmalschutzgesetz	10.500,00	10.036,00
4600.7000*	Sonst.Jugendförderung/Stadtranderholung/ Ferienspaß/Kinderfest	12.000,00	8.210,84
4600.7010*	Allg.Jugendförderung an Vereine,Verbände etc.	64.000,00	89.557,24
4640.7010*	Zuschüsse f. Kindergärten d. freien Wohlfahrtspflege	2.500.000,00	2.973.665,94
4700.7003*	Zuschüsse / Unterstützungsleistungen Aktion "Weißenhorn hilft"	0,00	6.501,10
4700.7060*	Zuweisungen an Sozialstation und für die Familienpflege	16.000,00	8.300,00
4700.7070	Zuweisg.an karitative Vereine u.Verbände	250,00	235,00
4700.7080	Unterstützung/Bezuschussung f.i.t-Projek t Diakonie Neu-Ulm/Ev.-Luth.Kirchengem.	2.000,00	0,00
5400.7070	Zuschuß an BRK u. Dorfhelferinnenstation	1.700,00	1.622,10
5400.7080*	Förderung d. lfd.Betriebs- Sterbehospiz Illertissen	2.950,00	5.900,00
5500.7000	Zuschüsse an Sportvereine	25.600,00	25.104,93
5500.7010	Zuschüsse a.Sportvereine f.Übungsleiter	20.000,00	20.460,34
5500.7020*	Zuschüsse a.Sportv.f.Ben.d.Turnh.d.Nik.- Kop.-Gymnasiums	6.000,00	2.896,79
5500.7030	Zuweisungen u.Zuschüsse f.lfd.Zwecke,Be- zuschussung Trachten Schützenvereine	1.000,00	0,00
7000.7130*	Betriebskostenumlage an Zweckverband Klä rschlammverwertung Steinhäule -ZVS-	56.000,00	53.225,00

7910.7150*	Zuschuß für Stadttarif ÖPNV	4.000,00	2.157,55
8400.7070	Zuschüsse f.lfd.Zwecke an soziale oder ähnl.Einrichtungen	450,00	0,00
8900.7180	(Geld)leistungen a.d.Vermächtnis"Fulle- Steinbach"a.natürl.Personen/Waisenkinder	0,00	0,00
	Summen:	3.631.250,00	4.057.693,44

Sonstige Finanzausgaben, Umlagen (Grupp. 80, 81, 82, 83, 84, 85, 86)

HHST-NR.	Bezeichnung	Ansatz 2020	Re.-Erg. 2020
		in Euro	in Euro
0200.8410	Ausgleichsabgabe n. d. Schwerbehind. Ges	2.000,00	0,00
0340.8410*	Erstattungsinsen nach § 233 a AO	20.000,00	8.297,75
6100.8410	Umlegungsentschädigungen	0,00	0,00
6300.8410	Zinsen für Zuwendungen	0,00	0,00
8160.8050*	Zinsausg. f. innere Darlehen	5.200,00	5.650,31
8900.8640	Zuf.z.Vermög.HH a.sonst.Sonderrücklagen "Fulle-Steinbach"	0,00	2,08
9000.8100*	Gewerbesteuerumlage	1.235.300,00	811.237,00
9000.8310	Solidarumlage (Netto)	0,00	0,00
9000.8320*	Kreisumlage	6.679.100,00	6.679.096,21
9100.8016	Zinsen (unrentierliche Schulden), Land	0,00	0,00
9100.8070	Zinsen für Kassenkredite (äußere)	500,00	0,00
9100.8076*	Zinsen (unrentierliche Schulden),Banken, einschl.SpK.,Bay.Labo,KfW	4.100,00	4.054,56
9100.8078	Zinsen (rentierliche Schulden), Banken, einschl.SpK.,Bay.Labo.,KfW	0,00	0,00
9100.8090	Zinsen aus inneren Kassenkrediten	0,00	0,00
9100.8500	Deckungsreserve gemäß § 11 KommHV	0,00	0,00
9100.8600*	Zuführung zum Vermögenshaushalt	7.818.700,00	10.098.772,02
9100.8610	Zuführung an Vermö.Haushalt (Abschreib ungserlöse a.zuwend.finanziertem Vermög)	0,00	0,00
	Summen:	15.764.900,00	17.607.109,93

3.5.1 Zinsaufwendungen/Pro-Kopf-Verschuldung

Für Kreditzinsen (ohne Kassenkredite und ohne Innere Darlehen) mussten im Jahr 2020 4.054,56 Euro aufgewendet werden.

Kassenkredite mussten im Jahr 2020 nicht in Anspruch genommen. Zinsaufwendungen für Kassenkredite 0,00 Euro

Die Aufwendungen für Verwarentgelte auf Sicht- bzw. Termineinlagen der Stadtkasse bei den Hausbanken beliefen sich im Jahr 2020 auf 81.337,83 Euro (Vorjahr: 55.735,24 Euro).

Der Gesamtschuldendienst der Stadt (Zins- und Tilgungsbelastung) belief sich im Jahr 2020 auf 296.278,56 Euro *)
*) ohne Innere Darlehen u.ohne Kassenkredite

Der Schuldenstand der Stadt zum 31.12.2020 belief sich auf 1.168.880,00 Euro.

Die Pro-Kopf-Verschuldung der Stadt (ohne Eigenbetrieb und ohne Schulverband) betrug zum 31.12.2020 rd. 86 Euro je Einwohner.

Der Landesdurchschnitt der Pro-Kopf-Verschuldung für kreisangehörige Gemeinden der Einwohnergrößenklasse 10.000 bis unter 20.000 betrug zum 31.12.2019 667 Euro / Einw. ;

Die durchschnittliche Pro-Kopf-Verschuldung aller Landkreisgemeinden zum 31.12.2019 lag bei 392 € (nur Kernhaushalte - ohne Schulverbände, Eigenbetriebe, etc.).

Nachstehend die Pro-Kopf-Verschuldung einzelner Landkreisgemeinden zum 31.12.2019 im Vergleich: (ohne Eigenbetriebe, Schulverbände etc.)

Vöhringen 423 €, Weißenhorn 108 €, Illertissen 255 €, Elchingen 273 €, Nersingen 330 €, Senden 473 €, Neu-Ulm 480 €;

3.5.2 Zinseinnahmen

Wie im Vorjahr konnten auch im Jahr 2020 keine Guthabenzinsen auf Sicht- bzw. Termineinlagen bei den Hausbanken verbucht werden.

3.6 Kasseneinnahmereste 2020

Die bereinigten Kasseneinnahmereste im Verwaltungshaushalt betragen 194.960,47 Euro. Diese Kasseneinnahmereste beruhen z.T. auf Sollstellungen die noch in 2020 getätigt wurden, jedoch erst im Jahr 2021 fällig werden.

Die bereinigten Kasseneinnahmereste im Vermögenshaushalt belaufen sich zum Jahresabschluss 2020 auf 21.637,66 Euro. Hierbei handelt es sich zumeist um Beitragsforderungen, welche teils längerfristig gestundet und teils um Beiträge welche im Jahr 2020 zum Soll gestellt wurden, deren Fälligkeit jedoch im neuen Rechnungsjahr liegt.

4.1 Entwicklung der Gebühren und Entgelte

a) Rechtsgrundlage

Nach Art. 62 der Gemeindeordnung für Bayern (GO) hat die Stadt die zur Erfüllung ihrer Aufgaben erforderlichen Einnahmen

1. soweit vertretbar und geboten aus besonderen Entgelten für die von ihr erbrachten Leistungen
2. im Übrigen aus Steuern
zu beschaffen, soweit die sonstigen Einnahmen nicht ausreichen.

Kredite dürfen nur aufgenommen werden, wenn eine andere Finanzierung nicht möglich ist oder wirtschaftlich unzweckmäßig wäre. Kreditaufnahmen sind eine Vorausbelastung der Haushalte künftiger Jahre und sollten daher nur subsidiär nach Ausschöpfung aller anderen Deckungsmöglichkeiten in Betracht kommen.

b) Gesamteinnahmen und Gesamtausgaben der in Folge genannten Gebührenhaushalte

UA	Einrichtung	VwHH Einnahmen	VwHH Ausgaben	(+) Überschuss (-) Zuschussbedarf in Euro
		Re.-Erg. 2020	Re.-Erg. 2020	
		in Euro	in Euro	
4640	Kindertageseinrichtungen	2.379.208,19	4.440.112,10	-2.060.903,91
5700	Freibad	81.891,71	568.517,21	-486.625,50
5710	Kleinschwimmhalle	24.477,95	140.303,01	-115.825,06
7000	Abwasserbeseitigung *1)	1.667.989,36	1.534.834,79	133.154,57
7200	Abfallbeseitigung *2)	820.217,85	926.406,83	-106.188,98
7300	Märkte	4.944,75	11.045,79	-6.101,04
7301	Märkte	0,00	4.796,31	-4.796,31
7500	Bestattungswesen *3)	133.843,01	356.433,98	-222.590,97
*1) -/-; *2) ohne Grupp. 640, 655; *3) ohne Grupp. 161,513				

4.2 Einzelne Gebührenhaushalte

4.2.1 Kindertageseinrichtungen

Übersicht über die Einnahmen und Ausgaben der zehn bestehenden Kindertageseinrichtungen im Zeitraum 2016 bis 2020.

Einnahmen / Ausgabenübersicht (Rechnungsjahr)

Rechnungsjahr	2016	2017	2018	2019	2020
	in Euro	in Euro	in Euro	in Euro	in Euro
Gesamteinnahmen (VwHH)	1.793.370,33	1.788.469,56	1.749.277,07	2.057.214,14	2.379.208,19
Gesamtausgaben (VwHH)	3.480.522,90	3.624.704,25	3.803.249,79	4.104.484,56	4.440.112,10
Zuschussbedarf	-1.687.152,57	-1.836.234,69	-2.053.972,72	-2.047.270,42	-2.060.903,91
darunter:					
Personalaufwand f.d. städt. Kita-Einrichtungen	984.856,26	958.779,39	987.990,09	1.075.140,96	1.105.778,74
Gebühreneinnahmen, städt. Kita-Einrichtungen	82.506,40	85.077,10	87.118,30	38.513,40	7.147,00
Betriebskostenförderung Bund/Land für die städtischen Kindertageseinrichtungen	441.085,41	436.729,12	362.742,97	566.962,51	635.859,46
Zuschuss Bezirk f.d. Städt. Einrichtungen	12.517,69	13.885,71	26.707,94	13.083,94	47.019,69
Betriebskostenförderung Bund/Land für die Einrichtungen der freigemeinnützigen Träger	1.238.222,98	1.252.454,23	1.233.277,81	1.435.738,99	1.624.624,72
Zahlungen der Stadt an die freigemeinnützigen Träger einschl. der Betriebskostenförderung Bund/Land	2.240.666,51	2.317.323,99	2.460.137,91	2.647.341,77	2.973.665,94

4.2.2 Badbetriebe

Mit Wirkung ab 01.01.2005 wurden die beiden Bäder zu einem Bäderbetrieb „BgA“ (Betrieb gewerblicher Art) zusammengefasst.

Die letzte Gebührenanpassung erfolgte zum 01.05.2012. Der Bayerische Kommunale Prüfungsverband (BKPV) hat bei der letzten überörtlichen, welche den Zeitraum 2011 bis 2015 umfasste vorgeschlagen eine Gebührenanpassung vorzunehmen.

Erwartungsgemäß ist das Betriebskostendefizit beim Freibad im Jahr 2020 Pandemiebedingt in die Höhe geschneilt. Der Kostendeckungsgrad liegt im Jahr 2020 dementsprechend nur bei rd. 14,40 %.

Den Gesamtausgaben für die Bäderbetriebe i.H.v. (einschl. kalkulat.Kosten) 708.820,22 €
 stehen im Jahr 2020 Einnahmen i.H.v. 106.369,66 €
 gegenüber.

Das Betriebskostendefizit 2020 beläuft sich dementsprechend auf 602.450,66 €

Rechnungsjahr	2016	2017	2018	2019	2020
Freibad	Euro	Euro	Euro	Euro	Euro
Einnahmen VwHH (Freibad)	199.100,59	167.839,53	197.608,08	176.430,55	81.891,71
Ausgaben VwHH (Freibad)	579.958,10	559.825,26	566.739,71	572.338,99	568.517,21
Zuschussbedarf	-380.857,51	-391.985,73	-369.131,63	-395.908,44	-486.625,50
darunter:					
Eintrittsgebühren	115.136,25	114.823,98	135.697,54	121.785,67	37.743,51
Personalkosten Grupp. 4140 - 4500	135.797,73	108.617,94	140.055,38	147.234,84	136.117,43
Unterhalt der Gebäude u. techn. Anlagen Grupp. 5000 - 5100	42.816,30	56.229,81	55.340,31	59.477,45	57.418,57
Bewirtschaftungskosten. lfd. Betrieb Grupp. 5200 - 6620	208.222,07	208.102,96	200.900,49	214.214,50	210.706,59
Allg.Finanzwirtschaft (Er- stattungen, Innere Ver- rechnungen, Abschreibung Verzinsung Grupp. 6790 - 6851	193.122,00	186.874,55	170.443,53	151.412,10	163.974,62
nachrichtl.: Kalk.Kosten					
Abschreibung	81.082,87	75.019,36	69.953,09	68.401,32	65.634,20
Verzinsung	52.310,00	49.381,00	46.750,00	32.262,00	30.653,00
Kostendeckungsgrad	34,33%	29,98%	34,87%	30,83%	14,40%
Kleinschwimmhalle					
Einnahmen VwHH (KSH)	30.155,18	18.822,64	28.377,17	31.578,78	24.477,95
Ausgaben VwHH (KSH)	148.284,33	130.828,40	151.759,41	157.116,36	140.303,01
Zuschussbedarf	-118.129,15	-112.005,76	-123.382,24	-125.537,58	-115.825,06
darunter:					
Eintrittsgebühren (öffentl. Badebetrieb)	2.660,28	2.340,19	2.366,82	2.395,32	1.516,62
Gebühren Schulschwimmen u.Vereine	19.694,40	9.030,24	20.365,25	18.208,23	17.141,95
Personalkosten Grupp. 4140 - 4500	59.318,49	46.309,32	54.345,42	54.463,11	42.480,85
Unterhalt der Gebäude u. techn. Anlagen Grupp. 5000 - 5100	15.832,05	13.062,83	18.749,25	19.486,23	20.225,30
Bewirtschaftungskosten. lfd. Betrieb Grupp. 5200 - 6620	44.001,95	40.901,56	48.383,38	56.360,20	50.591,18
Allg.Finanzwirtschaft (Er- stattungen, Innere Ver- rechnungen, Abschreibung Verzinsung	29.131,84	30.554,69	30.281,36	26.806,82	27.005,68
nachrichtl.: Kalk.Kosten					
Abschreibung	12.789,84	13.423,69	14.244,36	14.067,82	12.243,68
Verzinsung	7.137,00	6.746,00	6.450,00	4.403,00	4.056,00
Kostendeckungsgrad	20,34%	14,39%	18,70%	20,10%	17,45%

4.2.3 Abwasserbeseitigung

Beim UA 7000 Abwasserbeseitigung stehen den Aufwendungen mit Einnahmen in Höhe von gegenüber.	1.534.834,79 € 1.667.989,36 €
Im Haushaltsplan 2020 waren Ausgaben in Höhe von und Einnahmen in Höhe von veranschlagt.	1.493.750,00 € 1.648.900,00 €

Die im Jahr 2018 erstellte Neukalkulation der Abwassergebühren für den Kalkulationszeitraum 2019 bis 2022 erfolgte auf Basis der Finanzplanungsdaten zum Haushalt 2018.

In die Kalkulation wurde die aus der Nachkalkulation 2015 bis 2018 aufgelaufene vorläufige Unterdeckung (- 214.400 Euro) einbezogen. Auf Basis der Kalkulation für den Zeitraum 2019 bis 2022 erfolgte die Anhebung der Abwassergebühren von bisher 1,62 Euro/m³ auf 2,01 €/m³ Abwasser.

Aufgelaufene Rechnungsergebnisse im UA 7000 (Abwasserbeseitigung) im Kalkulationszeitraum 2019 - 2022

Jahr	Ausgaben	Einnahmen	Saldo E/A	Über-/Unterd.	Deckungsgrad
2018				-99.216 €	94,13%
2019	1.223.155 €	1.457.942 €	234.787 €	135.571 €	119,20%
2020	1.534.835 €	1.667.989 €	133.155 €	268.726 €	114,69%

Investitionsausgaben (UA 7000) im Jahr 2020

HHST-NR.	Bezeichnung	Ansatz 2020 in Euro	Verfügt 2020 in Euro
7000.9320	Erwerb v. Grundst. für Kanalbauzwecke	0,00	0,00
7000.9350	Anschaffung von beweglichem Vermögen	5.000,00	0,00
7000.9400	Ausbau d. Kläranlage Weißenhorn/Hegelh.	0,00	0,00
7000.9500*	Planungskosten für Kanalisation	35.000,00	14.056,25
7000.9510*	Erweiterung des Kanalnetzes	791.000,00	465.000,67
7000.9520	Kanalsanierungen	20.000,00	0,00
7000.9580*	Investitionsaufw. Kläranlagen(Herst.Aufw Nachrüstung, etc.)	150.000,00	154.229,02
7000.9830*	Investitionsumlage a.d.Zweckverband zur Verwertung d.Klärschlammes	0,00	0,00
	Summen:	1.001.000,00	633.285,94

4.2.4 Abfallbeseitigung

Die über die Hausmüllabfuhr angefallene Restmüllmenge betrug im Jahr 2020 2.088,12 to. (Vorj. 2.035,89 to., Vorvorj. 2.038,04 to.).

Mit Wirkung ab dem 01.01.2021 wurden die Verbrennungsgebühren seitens des AWB von bisher 100 €/to. auf nunmehr 134 €/to. (+ 34 %) angehoben.

Die zukünftige Entwicklung der Verbrennungsgebühren des AWB ist derzeit noch nicht absehbar.

Der Anteil der Abfuhrkosten an den Gesamtausgaben der Abfallwirtschaft betrug im Jahr 2020 278.828,92 € (Vorj. 290.380,75 €). (ohne Abfuhrkosten für Sondermüll, Holz, etc. des Wertstoffhofes).

Zu den Einsammelkosten der Papiermonotonne erhielt die Stadt im Jahr 2019 einen Zuschuss i.H.v. 45.527,40 € vom AWB. Für die Mitbenutzung des Wertstoffhofes wurden vom AWB in 2020 24.293,74 € erstattet. Mit der Einführung der gelben Tonne entfällt der Zuschuss der DSD für die Mitbenutzung des Wertstoffhofes. Für die Instandhaltung/Reinigung der Containerstellen durch den städt. Bauhof vergütete der AWB in 2020 17.517,50 €.

Die Gebühren an den Abfallwirtschaftsbetrieb betrugen in 2020 211.130,40 € (Vorj. 203.589,70 €) der Gesamtausgaben der Abfallwirtschaft.

Der Anteil der Kompostieranlage an den Gesamtausgaben betrug im Jahr 2020 152.221,92 € (Vorj. 70.064,86 €). Im Jahr 2020 fielen 10.108 m³ (Vj.: 11.221 m³) an gehäckseltem Kompostmaterial an.

Im Oktober 2019 wurden die Häckselarbeiten in der Kompostieranlage neu ausgeschrieben. Aufgrund der Entwicklung der Marktpreise für die Grüngutverwertung stiegen die Kosten mit Wirkung ab 01.04.2020 je m³ Häckselgut gegenüber bisher um rd. 393 % an.

Mit Wirkung ab dem 01.01.2021 gelten für die Restmüllabfuhr folgende Gebührenstaffelungen bei 14-tägiger Leerung:

Tarif	monatlich	Tarif	monatlich
60 l –Behälter	7,80 €	1,1 m ³ -Container	143,00 €
80 l –Behälter	10,40 €	1,1 m ³ -Container	286,00 € wöchentl. Leerung
120 l –Behälter	15,60 €	60 l –Müllsack	4,00 €
240 l –Behälter	31,20 €		

Rechnungsergebniss Unterabschnitt 7200 (Abfallbeseitigung)

Jahr	Ausgaben *)	Einnahmen	Saldo E/A	Über-/Unterd.	Deckungsgrad
2017	706.886,00 €	735.848,00 €	28.962,00 €	52.984,00 €	104,10%
2018	747.158,00 €	743.349,00 €	-3.809,00 €	49.175,00 €	99,49%
2019	776.959,00 €	765.342,00 €	-11.617,00 €	37.558,00 €	99,66%
2020	894.942,68 €	820.217,85 €	-74.724,83 €	-37.166,83 €	87,88%

*) exkl. Fondsbeitrag Altdeponien, HHSt. 7200.6400
 exkl. Müll aus öffentl. Anlagen, HHSt. 7200.6330
 exkl. HHSt. 7200.6550
 exkl. 50 % aus HHSt. 7200.6791 und 7200.6795

4.2.5 Bestattungswesen

Die letzte Gebührenanpassung im Bereich Bestattungswesen erfolgte auf Basis der Neukalkulation durch den BKPV vom Januar 2017 mit Wirkung ab dem 01.01.2018.

Im Zuge der Neukalkulation wurden die Gebührensätze aus der Kalkulation dem Grunde nach im Verhältnis 1:1 in die neue Friedhofsgebührensatzung übernommen.

Die Kalkulation umfasste den Kalkulationszeitraum für die Jahre 2017 bis 2020. Die Kalkulation sah – wie anhand des Kostendeckungsgrades der zurückliegenden Jahre zu erwarten war - eine deutliche Anhebung der Gebühren vor. Mit Beschluss des Stadtrates vom 26.06.2017 wurde eine neue Friedhofsatzung und eine neue Friedhofgebührensatzung beschlossen, welche zum 01.01.2018 in Kraft getreten sind.

Der Bayerische Kommunale Prüfungsverband wurde vom Fachbereich 2 im Februar 2021 mit der Neukalkulation der Friedhofgebühren beauftragt.

Mit Wirkung vom 01.08.2018 wurden die reinen Bestattungsdienstleistungen für den Zeitraum vom 01.08.2018 bis 31.07.2021 (Beschluss HA vom 02.07.2017, TOPF 4) wiederum an ein privates Bestattungsunternehmen vergeben. In Abhängigkeit der von Jahr zu Jahr mehr oder minder stark schwankenden Anzahl von Nutzungsrechtverlängerungen bzw. dem Neukauf von Grabnutzungsrechten und der Anzahl der Beisetzungen sowie den starken Verschiebungen bei den Bestattungsarten (Erd-, Urnenbestattung) schwankt das Gebührenaufkommen mehr oder minder stark.

Die Stadt betreibt und unterhält derzeit die beiden Friedhöfe in Weißenhorn sowie die Friedhöfe in den Stadtteilen Attenhofen, Biberachzell, Bubenhausen, Emershofen, Grafertshofen, Hegelhofen, Oberhausen und Oberreichenbach.

Rechnungsergebnisse beim UA 7500 (Bestattungswesen):

	Euro	Euro	Euro	Euro	Euro
Einnahmen, VwHH	210.383,36	184.981,22	183.904,85	171.910,84	133.199,87
Ausgaben, VwHH	374.513,57	355.013,66	302.719,07	329.152,93	356.433,98
Zuschussbedarf	-164.130,21	-170.032,44	-118.814,22	-157.242,09	-223.234,11
Gebührenaufkommen:					
Bestattungsdienstleistungen					
Grupp. 1100	57.474,06	51.409,69	47.527,44	46.762,51	31.118,11
Leichenhausgebühren					
Grupp. 1110	7.155,00	3.780,00	5.079,00	2.130,00	710,00
Grabplatzgebühren					
Grupp. 1120	144.844,56	128.321,79	130.266,67	122.971,47	101.324,90
Unterhaltungsaufwendungen:					
Unterhalt Friedhöfe u.					
Gebäude					
Grupp. 5000 - 5120	68.705,37	71.193,37	33.573,74	52.011,36	65.475,81
Bewirtschaftungskosten					
lfd. Betrieb					
Grupp. 5200 - 6795	222.327,09	205.527,23	190.267,71	212.385,04	225.364,49
nachrichtl.: Kalk.Kosten					
Abschreibung, Grupp. 6800	32.549,22	32.956,65	34.050,40	33.469,95	34.627,00
Verzinsung, Grupp. 6850	39.387,00	38.368,00	38.448,00	27.363,00	26.942,00

*) excl. HHStellen: 7500.1390, 7500.1610; HHStellen: 7500.5130

5. Vermögenshaushalt 2020

Der Vermögenshaushalt 2020 schließt in Einnahmen und Ausgaben ausgeglichen mit
ab. 12.074.263,73 €

Der Haushaltsplan sah eine Zuführung vom Verwaltungshaushalt an den Vermögenshaushalt in Höhe von
vor. 7.818.700,00 €

Im Ergebnis schloss der Verwaltungshaushalt mit einem Überschuss i.H.v. 10.098.772,02 € ab,
welcher dem Vermögenshaushalt zugeführt werden konnte.

Zum Haushaltsausgleich war eine Rücklagenentnahme in Höhe von 661.100,00 € vorgesehen. Aufgrund des hohen Zuführungsbetrages aus dem Verwaltungshauhalt musste die geplante Rücklagenentnahme nicht in Anspruch genommen werden.

Anstatt dessen schloss der Vermögenshaushalt mit einem Überschuss i.H.v.2.002.719,70 € ab, welcher der Rücklage zugeführt werden konnte.

Kreditaufnahmen waren im Haushalt 2020 nicht vorgesehen.

Die ordentlichen Tilgungsleistungen beliefen sich im Jahr 2020 auf 292.224,00 €.

Der Schuldenstand der Stadt (ohne Eigenbetrieb) verringerte sich zum Jahresabschluss 2020 auf 1.168.880,00 €.

Die Pro-Kopf-Verschuldung der Stadt lag damit zum 31.12.2020 bei rd. 86 Euro je Einw.

5.1 Einnahmen des Vermögenshaushaltes 2020

Einnahmen des Vermögenshaushaltes 2020 (nach Gruppierungen)

Grupp.-Nr.	Re.-Ergebn.
.3000 Zuführung vom VwHH a.d VmHH	10.098.772,02 €
.3040 Zuführung v.VwHH a.d. VmHH (Sonderrücklagen)	2,08 €
.3100 Entnahme a.d. allg. Rücklage	0,00 €
.314/315 Entn.a.Sonderrücklagen (Fulle-Steinbach)	0,00 €
.3250 Darlehensrückflüsse	0,00 €
.3400 Einnahmen a.d. Veräußerung von Grundstücken	661.272,11 €
.3406 Ersätze v.Versicherungen f.Vermögensschäden, Abstands-, Ablösezahlungen	0,00 €
.3450 Einn. aus der Veräußerung v.bewegl. Sachen des Anlagevermögens	15.520,00 €
.35 Beiträge und ähnliche Entgelte	554.007,97 €
.3600 Zuweisungen u.Zuschüsse f. Investitionen (vom Bund)	43.481,55 €
.3610 Zuweisungen und Zuschüsse (vom Land)	597.208,00 €
.3620 Zuweisungen und Zuschüsse (vom Gden u. Gdeverbänden)	84.000,00 €
.3650 Zuschüsse v.komm.Sonderrechnungen (Naherholungsverein)	0,00 €
.367 Spenden	20.000,00 €
.368 Zuschuss Bay.Landesstiftung (Sanierung Schlösser)	0,00 €
.37 Kreditaufnahmen einschl. HER	0,00 €
Summe: (Re-Erg.)	12.074.263,73 €

5.2 Ausgaben des Vermögenshaushaltes 2020

Das geplante Ausgabevolumen des Investitionshaushaltes 2020 lag bei **14.690.000,00 €**.

Im Ergebnis schließt der Vermögenshaushalt 2020 in den Ausgaben mit **12.074.263,73 €** ab.

Ausgaben des Vermögenshaushaltes 2020 (nach Gruppierungen)

Grupp.	Bezeichnung	Ansatz 2020	Re.-Erg. 2020	davon: HAR neu
		in Euro	in Euro	in Euro
.9000	Zuführung zum Verwaltungshaushalt	0,00	0,00	0,00
.9010-.9090	Zuführung zum VwHH (Sonderrücklagen)	0,00	0,00	0,00
.9100	Zuführung an Rücklagen	0,00	2.002.719,70	0,00
.9110-.9190	Zuführung an Rücklagen (Sonderrücklagen)	0,00	2,08	0,00
.9300	Erwerb v. Beteiligungen, Kaptialeinlagen	1.991.800,00	1.167.300,00	1.167.300,00
.9320	Erwerb v. Grundstücken	815.000,00	351.421,20	0,00
.9350	Erwerb v. bewegl. Sachen d. Anlagevermögens	867.400,00	523.880,88	33.800,00
.94-96	Baumaßnahmen	10.647.500,00	7.736.448,99	4.993.391,99
.97	Tilgung	292.300,00	292.224,00	0,00
.98	Investitionszuschüsse an Dritte	76.000,00	266,88	0,00
	Summen:	14.690.000,00	12.074.263,73	6.194.491,99

Die vorstehenden Rechnungsergebnisse beinhalten die im Jahr 2020 neu gebildeten und auf das Nachjahr 2021 übertragenen Haushaltsausgabereste in Höhe von insgesamt 6.194.491,99 Euro.

Die tatsächlich auf die Planansätze des Investitionshaushaltes 2020 kassenwirksam gewordenen Ausgaben (Ist-Ausgaben) belaufen sich in Summe auf 5.879.771,74 Euro.

5.3 Haushaltsausgabereste des Vermögenshaushaltes:

Nach § 19 Abs. 1 KommHV bleiben die Ausgabenansätze im Vermögenshaushalt bis zur Fälligkeit der letzten Zahlung für einen Zweck verfügbar, bei Baumaßnahmen und Beschaffungen längstens jedoch 2 Jahre nach Schluss des Haushaltsjahres, in dem der Bau oder Gegenstand in seinen wesentlichen Teilen in Benutzung genommen werden kann.

Zu den Baumaßnahmen zählen Neubauten, Erweiterungsbauten und Umbauten sowie die Instandsetzung von Bauten, soweit sie nicht lediglich dem Unterhalt dienen.

Zum Abschluss des Haushaltsjahres 2020 wurden neue Haushaltsausgabereste in Höhe von 6.491.491,99 Euro gebildet. (s. Anlage Übersicht HAR zur Jahresrechnung 2020)

Abwicklung der Haushaltsreste aus Vorjahren:

Aus den Vorjahren standen noch Haushaltsausgabereste mit 3.140.475,41 Euro zur Verfügung. Davon wurden im Jahr 2020 1.449.619,67 Euro kassenwirksam. Nicht mehr benötigte HAR in Höhe von 69.008,41 Euro wurden in Abgang gesetzt und 1.621.847,33 Euro wurden auf das Jahr 2021 übertragen. (s. Anlage Übersicht HAR zur Jahresrechnung 2020)

5.4 Weitere Zahlen und Daten zum Vermögenshaushalt:

5.4.1 Die Rechnungsergebnisse der Vermögenshaushalte der zurückliegenden Jahren:

Jahr	Rechnungsergebnis
2016	12.580.051,00 Euro
2017	10.081.672,81Euro
2018	15.525.899,79 Euro
2019	11.935.247,45 Euro
2020	12.074.263,73 Euro

5.4.2 Entwicklung der Zuführungen/Entnahmen zum/aus dem Vermögenshaushalt:

Jahr	Zuführung vom VwHH a.d. VmHH / €	Zuführung vom VmHH a.d. VwHH /€	Pflichtzuführung /€
2016	10.493.546,40		424.022,32
2017	6.669.907,99		292.786,00
2018		3.611.816,91	292.224,00
2019	9.719.435,82		292.224,00
2020	10.098.772,02		292.224,00

5.4.3 Kreditaufnahme:

Im Haushaltsjahr 2020 waren keine Kreditaufnahmen geplant.

5.4.4 Tilgungsleistungen:

Die ordentlichen Tilgungsleistungen entwickelten sich in den zurückliegenden Jahren wie folgt:

Jahr	Tilgungsleistung in Euro
2016	424.022,32
2017	292.786,00
2018	292.224,00
2019	292.224,00
2020	292.224,00

Planmäßig fällig werdende Tilgungsleistungen in den Folgejahren auf Basis des Schuldenstandes zum 31.12.2020: (2021: 292 T€, 2022: 292 T€; Folgejahre: 585 T€).

5.4.5 Schuldenstand:

Der Stand der Verschuldung entwickelte sich in den zurückliegenden Jahren wie folgt:

	Stand der Verschuldung in Euro
31.12.2016	2.338.338,00
31.12.2017	2.045.552,00
31.12.2018	1.753.328,00
31.12.2019	1.461.104,00
31.12.2020	1.168.880,00

Einzelnachweis lt. Anlage (Nachweis über den Stand der Schulden)

5.4.6 Rücklagenstand:

Der Bestand der allgemeinen Rücklage entwickelte sich in den zurückliegenden Jahren wie folgt: (Bestände jeweils zum Abschluss des Rechnungsjahres)

Jahr	Zugang in Euro	Abgang in Euro	Bestand zum Rechnungsabschluß in Euro
2016	6.953.441,56		18.244.130,80
2017		1.312.267,79	16.931.863,01
2018		8.499.678,39	8.432.184,62
2019	3.962.542,37		12.394.726,99
2020	2.002.719,70		14.397.446,69

Der nach § 20 Abs. 2 KommHV erforderliche Mindestrücklagenbestand liegt zum Rechnungsabschluss 2020 bei rd. 404 TEUR.

6. Verwahrgelder und Vorschüsse 2020

Der überwiegende Teil der Verwahr- und Vorschusskonten konnte bis zum Rechnungsabschluss 2020 ausgeglichen werden.

Bei nachfolgenden Verwahrgeldkonten standen zum Jahresabschluss 2020 noch Beträge zum Soll welche nicht mehr abgewickelt werden konnten und deshalb als Bestandsübernahme auf das Folgejahr 2021 übertragen wurden.

(V 1012 Fundgelder), (V 1032 Schwebeposten – Einnahmen -), V 1033 (Einbehaltssummen) und V 1034 (Sonstige Verwahrgelder), V 1039 (Führungszeugnisabgabe).

Bei den Vorschusskonten wiesen die Konten V 6030 (Porto- u. Wechselgeldvorschüsse), V 6036 (Kanalhausanschlüsse – Vj.), V 6038 (Kanalanschlüsse – Rückstellungen) und V 6038 (Kanalhausanschlüsse – Rückstellungen) zum Rechnungsabschluss 2019 noch Bestände auf. Die Posten, die bis zum Rechnungsabschluss nicht mehr abgewickelt werden konnten, wurden ebenfalls als Bestandsübernahmen auf das Jahr 2021 vorgetragen.

Rückblick:

Der Verwaltungshaushalt 20120 schließt in den Einnahmen und Ausgaben mit 43.027.400,81 Euro (Ansatz: 43.000.000,00 Mio. Euro) ab.

Die laut Haushaltsplan geplante Zuführung an den Vermögenshaushalt mit 7.818.700,00 Euro wurde im Ergebnis mit 10.098.772,02 Euro deutlich übertroffen.

Die ursprünglich geplante Rücklagenentnahme in Höhe von 661.100,00 Euro musste nicht in Anspruch genommen werden. Aufgrund der hohen Zuführung aus dem Verwaltungshaushalt verblieb im Vermögenshaushalt ein Überschuss in Höhe von 2.002.719,70 Euro, welcher der allgemeinen Rücklage zugeführt werden konnte.

Der Vermögenshaushalt 2020 sah laut Plan Einnahmen und Ausgaben in Höhe von 14,690 Mio. Euro vor. Im Ergebnis schloss der Vermögenshaushalt in den Einnahmen und Ausgaben mit 12.074.263,73 Euro ab.

Die noch zu Beginn des Jahres 2020 entworfenen Worst-Case Szenarien haben sich entgegen aller Befürchtungen nicht bewahrheitet.

Wenngleich der Bund und die Länder und auch so manche Kommune erhebliche Steuerausfälle zu verkraften hatten, ist die Stadt ohne größere Blessuren durch das Pandemiejahr 2020 geschlittert.

Lediglich bei der Einkommensteuerbeteiligung hatten wir gegenüber dem Vorjahr einen verkraftbaren Einbruch zu verzeichnen, der wohl letzten Endes in der Hauptsache auf die Kurzarbeit zurückzuführen ist.

Die Einnahmen aus der Gewerbesteuer lagen mit 12,024 Mio. Euro sogar knapp über dem Planansatz des Jahres 2020. Das gemittelte Aufkommen aus der Gewerbesteuer der letzten fünf Jahre (2015 bis 2019) betrug rd. 12,130 Mio. Euro. Das Aufkommen des Jahres 2020 weicht nur unerheblich davon ab und liegt somit voll im Mittel der letzten fünf Jahre.

Mit den vom Bund und vom Freistaat bereitgestellten Kompensationsmitteln in Höhe von 2,398 Milliarden Euro zum Ausgleich der Gewerbesteuerausfälle konnten sämtliche Gewerbesteuerausfälle der bayerischen Kommunen im Jahr 2020 kompensiert werden. Hier ging die Stadt wieder einmal leer aus, da das städtische Gewerbesteueraufkommen des Jahres 2020 über dem Mittel der vorangegangenen 3 Jahre lag.

Letztendlich wurde der nicht für Kompensationszahlungen verwendete Rest der Kompensationsmittel in Höhe von 220.583.955,00 Euro anteilig auf die Schlüsselzuweisungsempfänger des Jahres 2020 verteilt. Hier flossen der Stadt im Jahr 2020 noch zusätzliche Mittel i.H.v. 172.005,00 Euro als allgemeine Finanzausweisung zu.

Die staatlichen Konjunkturprogramme haben auf breiter Front gegriffen und so schlimmeres verhindert.

Von den aus dem Jahr 2019 ins Jahr 2020 übertragenen Haushaltsausgaberesten in Höhe von 3.140.475,41 Euro wurden im Jahr 2020 1.449.619,67 Euro kassenwirksam. Ferner wurden nicht mehr benötigte HAR aus den Vorjahren i.H.v. 69.008,41 Euro in Abgang gesetzt und der verbleibende Rest von 1.621.847,33 Euro auf das Jahr 2021 übertragen.

Im Jahr 2020 wurden neue Haushaltsausgabereste in Höhe von 6.194.491,99 Euro gebildet und auf das Jahr 2021 übertragen.

Der Schuldenstand verringerte sich zum Rechnungsabschluss 2020 um rd. 292 TEUR auf 1,169 Mio. Euro.

Die allgemeine Rücklage der Stadt stieg mit einem Zuwachs von 2.002.719,70 Euro zum Rechnungsabschluss 2020 auf 14.397.446,69 Euro.

Vermögenshaushalt 2020

Der Vermögenshaushalt 2020 sah laut Plan Ausgaben in Höhe von 14,690 Mio. Euro vor. Daneben standen aus den Vorjahren noch Haushaltsausgabereste von rd. 3,140 Mio. Euro für investive Maßnahmen zur Verfügung. Insgesamt also Ausgabemittel von rd. 17,83 Mio. Euro. Diese Ausgabemittel wurden – wie in den zurückliegenden Jahren auch – nur zu einem geringen Teil kassenwirksam.

Von den kassenwirksam gewordenen Ausgabemitteln des Vermögenshaushaltes im Jahr 2020 in Höhe von 7.398.399,82 Euro entfallen 1.449.619,67 Euro auf Haushaltsausgabereste aus den Vorjahren und nur 5.948.780,15 Euro auf die Planansätze des Jahres 2020.

Für Baumaßnahmen standen im Jahr 2020 10.647.500 Euro, zuzüglich 2.074.019,07 Euro Haushaltsausgabereste (HAR) an Ausgabemitteln zur Verfügung.

Im Ergebnis sind von den Planansätzen für Baumaßnahmen des laufenden Jahres 2020 nur 2.812.065,41 Euro und von den zur Verfügung stehenden HAR für Baumaßnahmen lediglich 795.003,93 Euro kassenwirksam geworden.

Insgesamt wurden von den in 2020 zur Verfügung stehenden Ausgabemitteln für Baumaßnahmen (Grupp. 94 – 96) i.H.v. 12,652 Mio. Euro nur 3,607 Mio. Euro kassenwirksam.

Von den Haushaltsausgaberesten (HAR) aus den Vorjahren wurden 1.210.001,33 Euro auf das Jahr 2021 vorgetragen und von den laufenden Ausgabeansätzen des Jahres 2020 wurden neue HAR für Baumaßnahmen in Höhe von 4.993.391,99 Euro gebildet.

Wie auch in den Vorjahren zeigt sich auch beim Investitionshaushalt 2020, dass Wunsch und Wirklichkeit weit voneinander entfernt liegen.

Das Landratsamt Neu-Ulm moniert seit Jahren die aufgeblähten Investitionshaushalte der Stadt. Sowohl die Verwaltung als auch der Stadtrat sind gehalten die Planung in der Zukunft näher an der „machbaren“ Realität auszurichten.

Ausblick

Nachdem das Jahr 2021 bereits relativ weit fortgeschritten ist, ist absehbar, dass die Pandemiebedingten Auswirkungen auf die städtischen Finanzen weit weniger dramatisch ausfallen werden, als dies erwartbar war.

Aktuell liegen die Sollstellungen bei den Steuereinnahmen voll im Rahmen der Ansätze. Bei den Gewerbesteuererinnahmen liegt das aktuelle Soll sogar um gut 35 % über dem Planansatz.

Zu früh für Entwarnung: Corona kann die Kommunalfinanzen noch empfindlich treffen

Dies darf aber nicht darüber hinwegtäuschen, dass die kommunale Finanzlage von großer Unsicherheit geprägt ist. Die statistisch erfassten Finanzdaten der kommunalen Ebene deuteten in den ersten drei Quartalen 2020 auf das größte Finanzierungsdefizit seit der Finanzkrise hin. Erst die Unterstützungsmaßnahmen von Bund und Ländern, die vor allem im 4. Quartal kassenwirksam wurden, verhinderten das Schlimmste und führten zu einem Finanzierungsüberschuss von 2,2 Mrd. Euro. Doch bis dahin war das Corona-Jahr 2020 für die Kommunen von großer Unsicherheit geprägt, wie die Angaben von 765 Kämmereien in einer

vom Deutschen Institut für Urbanistik durchgeführten Befragung zeigen. Die Bewertung der aktuellen Finanzlage hat sich deutlich eingetrübt. Noch stärker stürzt die „Stimmungslage“ mit Blick auf die nächsten Jahre ab, während die Kommunen noch unerwartet glimpflich durch das letzte Jahr gekommen sind, ist die Aussicht für das aktuelle Jahr 2021 und die nähere Zukunft ungewiss. Viele Folgen der Krise werden erst mittelfristig zu Tage treten, so dass es noch zu früh ist, um Entwarnung zu geben.

Kommunale Investitionen trotzen noch der Krise

Die kommunale Investitionstätigkeit ist für Deutschland von großer Bedeutung. Die Kommunen zeichnen für rund ein Drittel der gesamtstaatlichen Investitionsausgaben und gut die Hälfte der öffentlichen Baumaßnahmen verantwortlich.

Bei den notwendigen Transformationen für Klimaschutz und Digitalisierung der öffentlichen Verwaltung leisten die Kommunen einen entscheidenden Beitrag. Umso erfreulicher ist, dass die Kommunen ihre Investitionen trotz Krise (noch) nicht gekürzt haben. Auch in der Planung 2021 gehen die Kämmereien mit rd. 39,2 Mrd. Euro von einer weiteren Steigerung aus. Damit tragen die Kommunen nicht nur einen Teil zur konjunkturellen Stabilisierung bei, sondern auch zur Wettbewerbsfähigkeit des Unternehmensstandorts und zu guten Lebensverhältnissen für die Menschen im Land.

Doch noch immer ist selbst das gesteigerte Investitionsniveau kaum ausreichend, den Vermögensverzehr der bereits vorhandenen Infrastruktur auszugleichen. Seit 2003 sind die kommunalen Nettoinvestitionen durchgängig negativ. Das drückt sich auch im wahrgenommenen Investitionsrückstand aus, der 2020 auf insgesamt 149 Mrd. EUR steigt. Dies stellt ein leichtes Wachstum um 2 Mrd. EUR im Vergleich zum Vorjahr dar. Vor dem Hintergrund der Krise hätte es in den Kommunen auch zu einer Neubewertung der ungedeckten Investitionsbedarfe kommen können. Tatsächlich zeigt das konsistente Antwortverhalten, dass die kommunalen Investitionen von strukturellen und damit eher langfristigen Einflussfaktoren bestimmt werden. Zuletzt zählten vor allem die steigenden Baupreise zu den Treibern des Investitionsrückstandes, weil trotz höherer Ausgaben nicht mehr Infrastruktur gebaut werden konnte. Das Preiswachstum machte 2020 indes eine Pause. Ein weiterer Punkt betrifft die Kumulierung von Unterhaltslücken: Unter den Kommunen, die einen gravierenden Investitionsrückstau melden, geben 46 % an, dass sie den Unterhalt ihrer Infrastruktur in den vergangenen fünf Jahren nicht oder nur in geringem Ausmaß bestreiten konnten; umgekehrt berichten 85 % der Kommunen mit lediglich geringem Investitionsrückstand, dass sie den laufenden Unterhalt weitestgehend finanzieren konnten. Diese Disparität zeigt sich trotz der guten konjunkturellen Rahmenbedingungen der letzten Jahre, die wirtschaftlichen Folgen der Krise könnten diese zukünftig weiter verschärfen.

*) Quelle KfW Reserach

Es bleibt dabei

Das falsche Signal wäre es jetzt sämtliche Investitionen der öffentlichen Hand einzufrieren. Dies wäre angesichts der wirtschaftlichen Lage „Gift“ für die Wiederbelebung der Konjunktur. Die öffentliche Hand ist jetzt gefordert antizyklisch zu handeln um die wirtschaftliche Lage zu stabilisieren.

Dafür sollte die Stadt jetzt ihr Rücklagenpolster nutzen und vorrangig die „wichtigen“ Investitionsvorhaben unter Nutzung der staatlichen Kofinanzierung umsetzen.

* * *

Weißhorn, den 17.06.2021
Stadtkämmerei Weißhorn:

Konrad
Stadtkämmerer

Feststellung des Ergebnisses der Haushaltsrechnung für

Gemeinde 1 Stadt Weißenhorn

Seite :
 HH.-Jahr : 2020
 Datum : 31.05.21
 Uhrzeit : 14:17:39

	Verwaltungshaushalt	Vermögenshaushalt	Gesamthaushalt
1	2	3	4
Einnahmen			
Solleinnahmen (= Anordnungssoll)	43.027.400,81	12.074.263,73	55.101.664,54
+ neue Haushaltseinnahmereste		0,00	0,00
./. Abgang alter Haushaltseinnahmereste		0,00	0,00
./. Abgang alter Kasseneinnahmereste	0,00	0,00	0,00
Summe bereinigter Solleinnahmen	43.027.400,81	12.074.263,73	55.101.664,54
Ausgaben			
Sollausgaben (= Anordnungssoll)	43.027.400,81	5.948.780,15	48.976.180,96
+ neue Haushaltsausgabereste	0,00	6.194.491,99	6.194.491,99
./. Abgang alter Haushaltsausgabereste	0,00	69.008,41	69.008,41
./. Abgang alter Kassenausgabereste	0,00	0,00	0,00
Summe bereinigter Sollausgaben	43.027.400,81	12.074.263,73	55.101.664,54
Unterschied			
Etwaiger Unterschied bereinigte Solleinnahmen			
./. bereinigte Sollausgaben			
Fehlbetrag	0,00	0,00	0,00
Nachrichtlich:			
Zuführung vom VwH zum VmH	10.098.772,02		
Zuführung vom VmH zum VwH	0,00		
Zuführung zur allgemeinen Rücklage	2.002.719,70		
Entnahme aus der allgemeinen Rücklage	0,00		

Kassenmäßiger Abschluss der Jahresrechnung

1 Stadt Weißenhorn

	Verwaltungshaushalt EUR	Vermögenshaushalt EUR	Gesamthaushalt EUR
Einnahmen			
Kassenreste a.VJ.	179.544,59	3.140.475,41	3.320.020,00
Abgang Kassenreste a.VJ.	0,00	0,00	0,00
bereinigte KR a.Vj.	179.544,59	3.140.475,41	3.320.020,00
AO-Soll Haushaltseinnahmerest a.VJ.		0,00	0,00
AO-Soll lfd. Haushaltsjahr	43.027.400,81	12.074.263,73	55.101.664,54
Summe Anordnungssoll	43.027.400,81	12.074.263,73	55.101.664,54
Ist-Einnahmen	43.011.984,93	15.193.101,48	58.205.086,41
Kasseneinnahmereste	194.960,47	21.637,66	216.598,13
Ausgaben			
Kassenreste a.VJ.	179.544,59	0,00	179.544,59
Abgang Kassenreste a.VJ.	0,00	0,00	0,00
bereinigte KR a.Vj.	179.544,59	0,00	179.544,59
AO-Soll Haushaltsausgabereste a.VJ.	0,00	1.449.619,67	1.449.619,67
AO-Soll lfd. Haushaltsjahr.	43.027.400,81	5.948.780,15	48.976.180,96
Summe Anordnungssoll	43.027.400,81	7.398.399,82	50.425.800,63
Ist-Ausgaben	43.209.219,95	7.398.399,82	50.607.619,77
Kassenausgabereste	-2.274,55	0,00	-2.274,55
Istüberschuss (+)			
Istfehlbetrag (-)	-197.235,02	7.794.701,66	7.597.466,64

	Verwahrkonten EUR	Vorschussskonten EUR	Gesamt EUR
Ist-Einnahmen	23.006.969,87	123.334,84	23.130.304,71
Ist-Ausgaben	23.006.969,87	123.334,84	23.130.304,71
Buchmäßiger Bestand	0,00	0,00	0,00

Gesamtbestand	(VwHH + VmHH + Verwahr/Vorschuss)	7.597.466,64
----------------------	-----------------------------------	---------------------

*** Ende der Liste "Kassenmäßiger Abschluss der Jahresrechnung" ***

Gegenprobe zur Haushaltsrechnung für

Gemeinde 1 Stadt Weißenhorn

Seite :
HH.-Jahr : 2020
Datum : 31.05.21
Uhrzeit : 14:02:35

Gegenprobe 1	VWH EUR	VMH EUR	Gesamt EUR
Abschlussverbesserungen (Minderausgaben bzw. Mehreinnahmen im Vergleich zum HH-Ansatz)			
Mehr Soll-Einnahmen	2.192.301,92	2.430.880,07	4.623.181,99
Weniger Soll-Ausgaben	4.220.415,58	10.937.715,32	15.158.130,90
Abgänge bei KAR a. Vj.	0,00	0,00	0,00
Abgänge bei HAR a. Vj.	0,00	69.008,41	69.008,41
neue HER		0,00	0,00
Summe 1	6.412.717,50	13.437.603,80	19.850.321,30
Abschlussverschlechterungen (Mindereinnahmen bzw. Mehrausgaben im Vergleich zum HH-Ansatz)			
Mehr Soll-Ausgaben	4.247.816,39	2.196.495,47	6.444.311,86
Weniger Soll-Einnahmen	2.164.901,11	5.046.616,34	7.211.517,45
Abgänge bei KER a. Vj.	0,00	0,00	0,00
Abgänge bei HER a. Vj.		0,00	0,00
neue HAR	0,00	6.194.491,99	6.194.491,99
Haushalts-Fehlbedarf	0,00	0,00	0,00
Summe 2	6.412.717,50	13.437.603,80	19.850.321,30
SOLLERGEBNIS (Summe 1 ./. Summe 2)	0,00	0,00	0,00

Gegenprobe 2	VWH EUR	VMH EUR	Gesamt EUR
Sollbestand	0,00	0,00	0,00
Istbestand	-197.235,02	7.794.701,66	7.597.466,64
KER zum Vortrag	194.960,47	21.637,66	216.598,13
HER zum Vortrag	0,00	0,00	0,00
Summe 1	-2.274,55	7.816.339,32	7.814.064,77
KAR zum Vortrag	-2.274,55	0,00	-2.274,55
HAR zum Vortrag	0,00	7.816.339,32	7.816.339,32
Summe 2	-2.274,55	7.816.339,32	7.814.064,77
SOLLERGEBNIS (Summe 1 ./. Summe 2)	0,00	0,00	0,00

Haushaltsrechnung für das Haushaltsjahr 2020

1. Zusammenfassung der Einnahmen, Ausgaben

- in EUR -

2	Kassenreste vom Vorjahr		Haushaltsreste vom Vorjahr				zu übertragen	neuer Haushaltsrest	Rechnungsergebnis
	insgesamt	Abgänge	insgesamt	Anordnungen	Abgänge	EUR			
EP	EUR	EUR	EUR	EUR	EUR	EUR	EUR	EUR	EUR
	2	3	4	5	6	7	Üpl./Apl. bew. und ged. n. § EUR	EUR	EUR
1	8	9	10	11	12	13	14	15	
0	Allgemeine Verwaltung								
Einn.	13.153,01	0,00	0,00	0,00	0,00	0,00			
	773.666,87	775.667,88	11.152,00	670.850,00	-48.852,53	0,00	0,00	773.666,87	
					151.669,40				
Ausg.	-23,97	0,00	0,00	0,00	0,00	0,00			
	2.693.778,36	2.693.798,15	-43,76	2.939.200,00	-479.470,97	0,00	0,00	2.693.778,36	
					234.049,33				
+/-	13.176,98	0,00	0,00	0,00	0,00	0,00			
	-1.920.111,49	-1.918.130,27	11.195,76	-2.268.350,00	430.618,44	0,00	0,00	-1.920.111,49	
					-82.379,93				
1	Öffentliche Sicherheit und Ordnung								
Einn.	0,00	0,00	0,00	0,00	0,00	0,00			
	161.281,14	161.281,14	0,00	134.650,00	-400,50	0,00	0,00	161.281,14	
					27.031,64				
Ausg.	0,00	0,00	0,00	0,00	0,00	0,00			
	772.831,22	772.831,22	0,00	922.250,00	-218.687,25	0,00	0,00	772.831,22	
					69.268,47				
+/-	0,00	0,00	0,00	0,00	0,00	0,00			
	-611.550,08	-611.550,08	0,00	-787.600,00	218.286,75	0,00	0,00	-611.550,08	
					-42.236,83				
2	Schulen								
Einn.	1.915,40	0,00	0,00	0,00	0,00	0,00			
	5.180.024,93	5.181.513,03	427,30	5.579.850,00	-667.632,90	0,00	0,00	5.180.024,93	
					267.807,83				
Ausg.	-762,44	0,00	0,00	0,00	0,00	0,00			
	7.527.246,11	7.527.246,11	-762,44	8.023.600,00	-684.794,50	0,00	0,00	7.527.246,11	
					188.440,61				
+/-	2.677,84	0,00	0,00	0,00	0,00	0,00			
	-2.347.221,18	-2.345.733,08	1.189,74	-2.443.750,00	17.161,60	0,00	0,00	-2.347.221,18	
					79.367,22				

2	Kassenreste vom Vorjahr		insgesamt EUR	Haushaltsreste vom Vorjahr		zu übertragen EUR	neuer Haushaltsrest EUR	Rechnungs- ergebnis EUR
	insgesamt EUR	Abgänge EUR		Anordnungen EUR	Abgänge EUR			
	2	3		5	6			
EP	Anordnungssoll EUR	Ist EUR	neuer Kassenrest EUR	HH.-Ansatz EUR	HH.-Vergleich (+/-) EUR	Üpl./Apl. bew. und ged. n. § EUR		
1	8	9	10	11	12	13	14	15
3	Wissenschaft, Forschung, Kulturpflege							
Einn.	0,00	0,00	0,00	0,00	0,00			
	165.538,01	165.538,01	0,00	402.150,00	-270.181,88	0,00	0,00	165.538,01
					33.569,89			
Ausg.	0,00	0,00	0,00	0,00	0,00			
	1.092.405,83	1.092.405,83	0,00	1.752.550,00	-734.008,96	0,00	0,00	1.092.405,83
					73.864,79			
+/-	0,00	0,00	0,00	0,00	0,00			
	-926.867,82	-926.867,82	0,00	-1.350.400,00	463.827,08	0,00	0,00	-926.867,82
					-40.294,90			
4	Soziale Sicherung							
Einn.	115,80	0,00	0,00	0,00	0,00			
	2.456.767,61	2.456.615,31	268,10	1.758.350,00	-33.389,00	0,00	0,00	2.456.767,61
					731.806,61			
Ausg.	-98,60	0,00	0,00	0,00	0,00			
	4.818.416,20	4.818.332,80	-15,20	4.515.950,00	-369.346,29	0,00	0,00	4.818.416,20
					671.812,49			
+/-	214,40	0,00	0,00	0,00	0,00			
	-2.361.648,59	-2.361.717,49	283,30	-2.757.600,00	335.957,29	0,00	0,00	-2.361.648,59
					59.994,12			
5	Gesundheit, Sport, Erholung							
Einn.	269,29	0,00	0,00	0,00	0,00			
	118.907,26	119.176,55	0,00	259.200,00	-140.349,87	0,00	0,00	118.907,26
					57,13			
Ausg.	0,00	0,00	0,00	0,00	0,00			
	1.133.680,58	1.133.680,58	0,00	1.190.800,00	-215.056,83	0,00	0,00	1.133.680,58
					157.937,41			
+/-	269,29	0,00	0,00	0,00	0,00			
	-1.014.773,32	-1.014.504,03	0,00	-931.600,00	74.706,96	0,00	0,00	-1.014.773,32
					-157.880,28			

2	Kassenreste vom Vorjahr		Haushaltsreste vom Vorjahr				neuer Haushaltsrest	Rechnungs- ergebnis	
	insgesamt	Abgänge	insgesamt	Anordnungen	Abgänge	zu übertragen			
	EUR	EUR	EUR	EUR	EUR	EUR			
EP	2	3	4	5	6	7	EUR	EUR	
	Anordnungssoll	Ist	neuer Kassenrest	HH.-Ansatz	HH.-Vergleich (+/-)	Üpl./Apl. bew. und ged. n. § EUR			
1	8	9	10	11	12	13	14	15	
6	Bau- und Wohnungswesen, Verkehr								
Einn.	2.011,78	0,00	0,00	0,00	0,00				
	244.176,82	244.176,82	2.011,78	234.150,00	-28.163,51	0,00	0,00	244.176,82	
					38.190,33				
Ausg.	0,00	0,00	0,00	0,00	0,00				
	2.115.961,86	2.115.961,86	0,00	2.292.300,00	-391.464,08	0,00	0,00	2.115.961,86	
					215.125,94				
+/-	2.011,78	0,00	0,00	0,00	0,00				
	-1.871.785,04	-1.871.785,04	2.011,78	-2.058.150,00	363.300,57	0,00	0,00	-1.871.785,04	
					-176.935,61				
7	Öffentliche Einrichtungen, Wirtschafts- förderung								
Einn.	8.903,24	0,00	0,00	0,00	0,00				
	4.065.095,04	4.055.409,98	18.588,30	4.004.450,00	-102.635,29	0,00	0,00	4.065.095,04	
					163.280,33				
Ausg.	-1.453,15	0,00	0,00	0,00	0,00				
	4.653.167,65	4.653.167,65	-1.453,15	4.872.700,00	-506.513,31	0,00	0,00	4.653.167,65	
					286.980,96				
+/-	10.356,39	0,00	0,00	0,00	0,00				
	-588.072,61	-597.757,67	20.041,45	-868.250,00	403.878,02	0,00	0,00	-588.072,61	
					-123.700,63				
8	Wirtschaftliche Unternehmen, allgemeinesGrund- und Sondervermögen								
Einn.	6.050,72	0,00	0,00	0,00	0,00				
	1.095.364,02	1.096.932,95	4.481,79	1.082.300,00	-193.987,62	0,00	0,00	1.095.364,02	
					207.051,64				
Ausg.	0,00	0,00	0,00	0,00	0,00				
	626.753,21	626.753,21	0,00	752.950,00	-196.461,16	0,00	0,00	626.753,21	
					70.264,37				
+/-	6.050,72	0,00	0,00	0,00	0,00				
	468.610,81	470.179,74	4.481,79	329.350,00	2.473,54	0,00	0,00	468.610,81	
					136.787,27				

2	Kassenreste vom Vorjahr		insgesamt	Haushaltsreste vom Vorjahr		zu übertragen	neuer	Rechnungs-
	insgesamt	Abgänge		Anordnungen	Abgänge			
EP	EUR	EUR	EUR	EUR	EUR	EUR	EUR	EUR
	2	3	4	5	6	7		
1	Anordnungssoll	Ist	neuer Kassenrest	HH.-Ansatz	HH.-Vergleich (+/-)	Üpl./Apl. bew. und ged. n. § EUR	EUR	EUR
8	9	10	11	12	13	14	15	
9	Allgemeine Finanzwirtschaft							
Einn.	147.125,35	0,00	0,00	0,00	0,00			
	28.766.579,11	28.755.673,26	158.031,20	28.874.050,00	-679.308,01	0,00	0,00	28.766.579,11
					571.837,12			
Ausg.	181.882,75	0,00	0,00	0,00	0,00			
	17.593.159,79	17.775.042,54	0,00	15.737.700,00	-424.612,23	0,00	0,00	17.593.159,79
					2.280.072,02			
+/-	-34.757,40	0,00	0,00	0,00	0,00			
	11.173.419,32	10.980.630,72	158.031,20	13.136.350,00	-254.695,78	0,00	0,00	11.173.419,32
					-1.708.234,90			
0-9 zusammen								
Einn.	179.544,59	0,00	0,00	0,00	0,00			
	43.027.400,81	43.011.984,93	194.960,47	43.000.000,00	-2.164.901,11	0,00	0,00	43.027.400,81
					2.192.301,92			
Ausg.	179.544,59	0,00	0,00	0,00	0,00			
	43.027.400,81	43.209.219,95	-2.274,55	43.000.000,00	-4.220.415,58	0,00	0,00	43.027.400,81
					4.247.816,39			
+/-	0,00	0,00	0,00	0,00	0,00			
	0,00	-197.235,02	197.235,02	0,00	2.055.514,47	0,00	0,00	0,00
					-2.055.514,47			

2	Kassenreste vom Vorjahr		insgesamt	Haushaltsreste vom Vorjahr		zu übertragen	neuer	Rechnungs-
	insgesamt	Abgänge		Anordnungen	Abgänge			
EP	EUR	EUR	EUR	EUR	EUR	EUR	EUR	EUR
	2	3	4	5	6	7		
	Anordnungssoll	Ist	neuer Kassenrest	HH.-Ansatz	HH.-Vergleich (+/-)	Üpl./Apl. bew. und ged. n. §		
	EUR	EUR	EUR	EUR	EUR	EUR		
1	8	9	10	11	12	13	14	15
0	Allgemeine Verwaltung							
Einn.	0,00	0,00	0,00	0,00	0,00	0,00		
	0,00	0,00	0,00	0,00	- - - - -	0,00	0,00	0,00
Ausg.	0,00	0,00	0,00	0,00	0,00	0,00		
	60.504,14	60.504,14	0,00	89.000,00	-28.495,86	0,00	0,00	60.504,14
					0,00			
+/-	0,00	0,00	0,00	0,00	0,00	0,00		
	-60.504,14	-60.504,14	0,00	-89.000,00	28.495,86	0,00	0,00	-60.504,14
					0,00			
1	Öffentliche Sicherheit und Ordnung							
Einn.	0,00	0,00	0,00	0,00	0,00	0,00		
	274.901,00	274.901,00	0,00	260.000,00	0,00	0,00	0,00	274.901,00
					14.901,00			
Ausg.	0,00	0,00	1.408.103,20	643.044,67	0,00	765.058,53		
	118.284,60	761.329,27	0,00	1.705.600,00	-1.587.315,40	0,00	1.583.844,99	1.702.129,59
					0,00			
+/-	0,00	0,00	-1.408.103,20	-643.044,67	0,00	-765.058,53		
	156.616,40	-486.428,27	0,00	-1.445.600,00	1.587.315,40	0,00	-1.583.844,99	-1.427.228,59
					14.901,00			
2	Schulen							
Einn.	0,00	0,00	0,00	0,00	0,00	0,00		
	43.481,55	43.481,55	0,00	133.400,00	-89.918,45	0,00	0,00	43.481,55
					0,00			
Ausg.	0,00	0,00	0,00	0,00	0,00	0,00		
	301.029,52	301.029,52	0,00	827.800,00	-573.131,27	0,00	0,00	301.029,52
					46.360,79			
+/-	0,00	0,00	0,00	0,00	0,00	0,00		
	-257.547,97	-257.547,97	0,00	-694.400,00	483.212,82	0,00	0,00	-257.547,97
					-46.360,79			

2	Kassenreste vom Vorjahr		Haushaltsreste vom Vorjahr				zu übertragen	neuer	Rechnungs-
	insgesamt	Abgänge	insgesamt	Anordnungen	Abgänge				
EP	EUR	EUR	EUR	EUR	EUR	EUR	EUR	EUR	EUR
	2	3	4	5	6	7			
1	Anordnungssoll	Ist	neuer Kassenrest	HH.-Ansatz	HH.-Vergleich (+/-)	Üpl./Apl. bew. und ged. n. §			
	EUR	EUR	EUR	EUR	EUR	EUR			
	8	9	10	11	12	13	14	15	
3	Wissenschaft, Forschung, Kulturpflege								
Einn.	0,00	0,00	0,00	0,00	0,00	0,00	0,00		
	6.837,00	6.837,00	0,00	49.600,00	-42.763,00	0,00	0,00	0,00	6.837,00
Ausg.	0,00	0,00	0,00	0,00	0,00	0,00	0,00		
	111.142,32	111.142,32	0,00	1.650.000,00	-1.538.857,68	0,00	0,00	1.389.662,36	1.500.804,68
+/-	0,00	0,00	0,00	0,00	0,00	0,00	0,00		
	-104.305,32	-104.305,32	0,00	-1.600.400,00	1.496.094,68	0,00	0,00	-1.389.662,36	-1.493.967,68
					0,00				
4	Soziale Sicherung								
Einn.	0,00	0,00	0,00	0,00	0,00	0,00	0,00		
	40.000,00	40.000,00	0,00	76.000,00	-36.000,00	0,00	0,00	0,00	40.000,00
Ausg.	0,00	0,00	654.203,16	212.849,25	57.000,00	384.353,91			
	213.766,77	426.616,02	0,00	1.723.800,00	-1.543.997,13	0,00	0,00	1.427.619,93	1.584.386,70
+/-	0,00	0,00	-654.203,16	-212.849,25	-57.000,00	-384.353,91			
	-173.766,77	-386.616,02	0,00	-1.647.800,00	1.507.997,13	0,00	0,00	-1.427.619,93	-1.544.386,70
					-33.963,90				
5	Gesundheit, Sport, Erholung								
Einn.	0,00	0,00	0,00	0,00	0,00	0,00	0,00		
	0,00	0,00	0,00	0,00	0,00	- - - - -	0,00	0,00	0,00
Ausg.	0,00	0,00	0,00	0,00	0,00	0,00	0,00		
	11.856,75	11.856,75	0,00	68.000,00	-64.835,61	0,00	0,00	0,00	11.856,75
+/-	0,00	0,00	0,00	0,00	0,00	0,00	0,00		
	-11.856,75	-11.856,75	0,00	-68.000,00	64.835,61	0,00	0,00	0,00	-11.856,75
					-8.692,36				

2	Kassenreste vom Vorjahr		insgesamt EUR	Haushaltsreste vom Vorjahr		zu übertragen EUR	neuer Haushaltsrest EUR	Rechnungs- ergebnis EUR	
	insgesamt EUR	Abgänge EUR		Anordnungen EUR	Abgänge EUR				
	2	3		5	6				7
EP	Anordnungssoll EUR	Ist EUR	neuer Kassenrest EUR	HH.-Ansatz EUR	HH.-Vergleich (+/-) EUR	Üpl./Apl. bew. und ged. n. § EUR			
1	8	9	10	11	12	13	14	15	
6	Bau- und Wohnungswesen, Verkehr								
Einn.	920,29	0,00	0,00	0,00	0,00	0,00			
	643.354,64	644.197,84	77,09	2.638.900,00	-2.039.051,36	0,00	0,00	643.354,64	
					43.506,00				
Ausg.	0,00	0,00	88.590,76	76.582,35	12.008,41	0,00			
	1.269.502,97	1.346.085,32	0,00	3.973.000,00	-2.733.095,76	0,00	330.000,00	1.587.494,56	
					29.598,73				
+/-	920,29	0,00	-88.590,76	-76.582,35	-12.008,41	0,00			
	-626.148,33	-701.887,48	77,09	-1.334.100,00	694.044,40	0,00	-330.000,00	-944.139,92	
					13.907,27				
7	Öffentliche Einrichtungen, Wirtschafts- förderung								
Einn.	0,06	0,00	0,00	0,00	0,00	0,00			
	702.045,94	680.485,43	21.560,57	1.760.000,00	-1.150.316,03	0,00	0,00	702.045,94	
					92.361,97				
Ausg.	0,00	0,00	0,00	0,00	0,00	0,00			
	1.342.155,06	1.342.155,06	0,00	2.672.000,00	-1.404.973,85	0,00	626.064,71	1.968.219,77	
					75.128,91				
+/-	0,06	0,00	0,00	0,00	0,00	0,00			
	-640.109,12	-661.669,63	21.560,57	-912.000,00	254.657,82	0,00	-626.064,71	-1.266.173,83	
					17.233,06				
8	Wirtschaftliche Unternehmen, allgemeinesGrund- und Sondervermögen								
Einn.	0,00	0,00	0,00	0,00	0,00	0,00			
	40.153,58	40.153,58	0,00	1.067.600,00	-1.027.467,50	0,00	0,00	40.153,58	
					21,08				
Ausg.	0,00	0,00	989.578,29	517.143,40	0,00	472.434,89			
	225.594,32	742.737,72	0,00	1.688.500,00	-1.462.936,76	0,00	837.300,00	1.062.894,32	
					31,08				
+/-	0,00	0,00	-989.578,29	-517.143,40	0,00	-472.434,89			
	-185.440,74	-702.584,14	0,00	-620.900,00	435.469,26	0,00	-837.300,00	-1.022.740,74	
					-10,00				

2	Kassenreste vom Vorjahr		insgesamt	Haushaltsreste vom Vorjahr		zu übertragen	neuer	Rechnungs-
	insgesamt	Abgänge		Anordnungen	Abgänge			
EP	EUR	EUR	EUR	EUR	EUR	EUR	EUR	EUR
	2	3	4	5	6	7		
1	Anordnungssoll	Ist	neuer Kassenrest	HH.-Ansatz	HH.-Vergleich (+/-)	Üpl./Apl. bew. und ged. n. § EUR		
	EUR	EUR	EUR	EUR	EUR	EUR	EUR	EUR
1	8	9	10	11	12	13	14	15
9	Allgemeine Finanzwirtschaft							
Einn.	3.139.555,06	0,00	0,00	0,00	0,00	0,00		
	10.323.490,02	13.463.045,08	0,00	8.704.500,00	-661.100,00	0,00	0,00	10.323.490,02
Ausg.	0,00	0,00	0,00	0,00	0,00	0,00		
	2.294.943,70	2.294.943,70	0,00	292.300,00	-76,00	0,00	0,00	2.294.943,70
+/-	3.139.555,06	0,00	0,00	0,00	0,00	0,00		
	8.028.546,32	11.168.101,38	0,00	8.412.200,00	-661.024,00	0,00	0,00	8.028.546,32
					277.370,32			
0-9 zusammen								
Einn.	3.140.475,41	0,00	0,00	0,00	0,00	0,00		
	12.074.263,73	15.193.101,48	21.637,66	14.690.000,00	-5.046.616,34	0,00	0,00	12.074.263,73
Ausg.	0,00	0,00	3.140.475,41	1.449.619,67	69.008,41	1.621.847,33		
	5.948.780,15	7.398.399,82	0,00	14.690.000,00	-10.937.715,32	0,00	6.194.491,99	12.074.263,73
+/-	3.140.475,41	0,00	-3.140.475,41	-1.449.619,67	-69.008,41	-1.621.847,33		
	6.125.483,58	7.794.701,66	21.637,66	0,00	5.891.098,98	0,00	-6.194.491,99	0,00
					234.384,60			

2	Kassenreste vom Vorjahr		insgesamt EUR	Haushaltsreste vom Vorjahr		zu übertragen EUR	neuer Haushaltsrest EUR	Rechnungs- ergebnis EUR
	insgesamt EUR	Abgänge EUR		Anordnungen EUR	Abgänge EUR			
	2	3		5	6			
EP	Anordnungssoll EUR	Ist EUR	neuer Kassenrest EUR	HH.-Ansatz EUR	HH.-Vergleich (+/-) EUR	Üpl./Apl. bew. und ged. n. § EUR		
1	8	9	10	11	12	13	14	15
Gesamthaushalt								
Einn.	3.320.020,00	0,00	0,00	0,00	0,00	0,00		
	55.101.664,54	58.205.086,41	216.598,13	57.690.000,00	-7.211.517,45	0,00	0,00	55.101.664,54
					4.623.181,99			
Ausg.	179.544,59	0,00	3.140.475,41	1.449.619,67	69.008,41	1.621.847,33		
	48.976.180,96	50.607.619,77	-2.274,55	57.690.000,00	-15.158.130,90	0,00	6.194.491,99	55.101.664,54
					6.444.311,86			
+/-	3.140.475,41	0,00	-3.140.475,41	-1.449.619,67	-69.008,41	-1.621.847,33		
	6.125.483,58	7.597.466,64	218.872,68	0,00	7.946.613,45	0,00	-6.194.491,99	0,00
					-1.821.129,87			

*** Ende der Liste "Einzelplan-Zusammenstellung zur Haushaltsrechnung" ***

Haushaltsrechnung für das Haushaltsjahr 2020

Einzelpläne Verwaltungshaushalt

- in EUR -

HHSt.	Kassenreste vom Vorjahr		Haushaltsreste vom Vorjahr				neuer Haushaltsrest EUR	Rechnungs- ergebnis EUR
	insgesamt EUR	Abgänge EUR	insgesamt EUR	Anordnungen EUR	Abgänge EUR	zu übertragen EUR		
	2	3	4	5	6	7		
	Anordnungssoll EUR	Ist EUR	neuer Kassenrest EUR	HH.-Ansatz EUR	HH.-Vergleich (+/-) EUR	Üpl./Apl. bew. und ged. n. § EUR		
1	8	9	10	11	12	13	14	15
Einn.	Einnahmen							
					0,00			
	Ausgaben							
.4000	Aufwandsentschädigung f. ehrenamtl. Bürgermeister							
	0,00	0,00	0,00	0,00	0,00			
	11.986,59	11.986,59	0,00	11.000,00	986,59	0,00	0,00	11.986,59
.4010	Aufwandsentschädigungen usw. an Stadträte							
	0,00	0,00	0,00	0,00	0,00			
	76.731,02	76.731,02	0,00	70.000,00	6.731,02	0,00	0,00	76.731,02
.4100	Dienstbezüge und Aufwandsentsch. an Bürgermeister							
	0,00	0,00	0,00	0,00	0,00			
	109.331,75	109.331,75	0,00	112.100,00	-2.768,25	0,00	0,00	109.331,75
.4300	Umlagen an den Bayer. Versorgungsverband							
	0,00	0,00	0,00	0,00	0,00			
	61.351,63	61.351,63	0,00	65.300,00	-3.948,37	0,00	0,00	61.351,63
.4400	Beiträge z. gesetzl. Sozialversicherung (Beamte)							
	0,00	0,00	0,00	0,00	0,00			
	1.189,73	1.189,73	0,00	1.100,00	89,73	0,00	0,00	1.189,73
.4500	Beihilfen, Unterstützungen und dgl.							
	0,00	0,00	0,00	0,00	0,00			
	33.409,75	33.409,75	0,00	24.000,00	9.409,75	0,00	0,00	33.409,75
.5340	Miet-/Leasingraten f. Dienstfahrzeug d. Bürgermeisters							
	0,00	0,00	0,00	0,00	0,00			
	0,00	0,00	0,00	0,00	- - - - -	0,00	0,00	0,00

HHSt.	Kassenreste vom Vorjahr		Haushaltsreste vom Vorjahr				neuer Haushaltsrest EUR	Rechnungs- ergebnis EUR
	insgesamt EUR	Abgänge EUR	insgesamt EUR	Anordnungen EUR	Abgänge EUR	zu übertragen EUR		
	2	3	4	5	6	7		
	Anordnungssoll EUR	Ist EUR	neuer Kassenrest EUR	HH.-Ansatz EUR	HH.-Vergleich (+/-) EUR	Üpl./Apl. bew. und ged. n. § EUR		
1	8	9	10	11	12	13	14	15
.5500	Unterhalt Dienstfahrzeug Bgm. 0,00 0,00	0,00 0,00	0,00 0,00	0,00 0,00	0,00 0,00	0,00 - - - - -	0,00 0,00	0,00 0,00
.6310	Kosten der städt.Repräsentation, Feiern, Ehrungen, Empfänge, Nachbarschaftspflege 0,00 0,00	0,00 0,00	0,00 0,00	0,00 0,00	0,00 0,00	0,00 - - - - -	0,00 0,00	0,00 0,00
.6312	Feiern, Ehrungen, Empfänge, Nachbarschaftspflege, Jubilare, Aufw.f.bes.Veranstalt 0,00 6.113,39	0,00 6.113,39	0,00 0,00	0,00 6.000,00	0,00 113,39	0,00 0,00	0,00 0,00	6.113,39
.6313	Städtepartnerschaft Villecresnes (Frankreich) 0,00 1.499,80	0,00 1.499,80	0,00 0,00	0,00 4.000,00	0,00 -2.500,20	0,00 0,00	0,00 0,00	1.499,80
.6314	Städtepartnerschaft Valmadrera (Italien) 0,00 1.499,80	0,00 1.499,80	0,00 0,00	0,00 4.000,00	0,00 -2.500,20	0,00 0,00	0,00 0,00	1.499,80
.6369	Dienstleistungen d.Dritte (Bürgerbefragung und Mitarbeiterbefragung) 0,00 0,00	0,00 0,00	0,00 0,00	0,00 0,00	0,00 - - - - -	0,00 0,00	0,00 0,00	0,00 0,00
.6540	Reisekosten 0,00 2.504,78	0,00 2.504,78	0,00 0,00	0,00 3.500,00	0,00 -995,22	0,00 0,00	0,00 0,00	2.504,78
.6580	Sonstige Geschäftsausgaben 0,00 1.294,36	0,00 1.294,36	0,00 0,00	0,00 4.500,00	0,00 -3.205,64	0,00 0,00	0,00 0,00	1.294,36
.6600	Verfüungsmittel 0,00 1.575,69	0,00 1.575,69	0,00 0,00	0,00 10.000,00	0,00 -8.424,31	0,00 0,00	0,00 0,00	1.575,69

HHSt.	Kassenreste vom Vorjahr		Haushaltsreste vom Vorjahr				neuer Haushaltsrest EUR	Rechnungs- ergebnis EUR
	insgesamt EUR	Abgänge EUR	insgesamt EUR	Anordnungen EUR	Abgänge EUR	zu übertragen EUR		
	2	3	4	5	6	7		
	Anordnungssoll EUR	Ist EUR	neuer Kassenrest EUR	HH.-Ansatz EUR	HH.-Vergleich (+/-) EUR	Üpl./Apl. bew. und ged. n. § EUR		
1	8	9	10	11	12	13	14	15
.6620	Vermischte Ausgaben							
	0,00	0,00	0,00	0,00	0,00			
	50,73	50,73	0,00	200,00	-149,27	0,00	0,00	50,73
Ausg.	0,00	0,00	0,00	0,00	0,00			
	308.539,02	308.539,02	0,00	315.700,00	-24.491,46	0,00	0,00	308.539,02
					17.330,48			
+/-	0,00	0,00	0,00	0,00	0,00			
	-308.539,02	-308.539,02	0,00	-315.700,00	24.491,46	0,00	0,00	-308.539,02
					-17.330,48			
Einn.	0,00	0,00	0,00	0,00	0,00			
	0,00	0,00	0,00	0,00	0,00	0,00	0,00	0,00
Ausg.	0,00	0,00	0,00	0,00	0,00			
	308.539,02	308.539,02	0,00	315.700,00	-24.491,46	0,00	0,00	308.539,02
					17.330,48			
AB +/-	0,00	0,00	0,00	0,00	0,00			
00	-308.539,02	-308.539,02	0,00	-315.700,00	24.491,46	0,00	0,00	-308.539,02
					-17.330,48			

HHSt.	Kassenreste vom Vorjahr		Haushaltsreste vom Vorjahr				neuer Haushaltsrest EUR	Rechnungs- ergebnis EUR
	insgesamt EUR	Abgänge EUR	insgesamt EUR	Anordnungen EUR	Abgänge EUR	zu übertragen EUR		
	2	3	4	5	6	7		
	Anordnungssoll EUR	Ist EUR	neuer Kassenrest EUR	HH.-Ansatz EUR	HH.-Vergleich (+/-) EUR	Üpl./Apl. bew. und ged. n. § EUR		
1	8	9	10	11	12	13	14	15
.1000	Einnahmen							
	Verwaltungsgebühren							
	0,00	0,00	0,00	0,00	0,00			
	0,00	0,00	0,00	0,00	- - - - -	0,00	0,00	0,00
.1300	Einnahmen aus Verkauf							
	0,00	0,00	0,00	0,00	0,00			
	248,00	248,00	0,00	500,00	-252,00	0,00	0,00	248,00
.1500	Sonstige Verwaltungs- und Betriebseinn.							
	0,00	0,00	0,00	0,00	0,00			
	0,00	0,00	0,00	0,00	- - - - -	0,00	0,00	0,00
.1740	Erstattungen v. sonst. öffentl. Bereich - Träger d. gesetzl. Sozialvers. (AOK)							
	0,00	0,00	0,00	0,00	0,00			
	34.908,19	34.908,19	0,00	0,00	34.908,19	0,00	0,00	34.908,19
Einn.	0,00	0,00	0,00	0,00	0,00			
	35.156,19	35.156,19	0,00	500,00	-252,00	0,00	0,00	35.156,19
					34.908,19			
.4100	Ausgaben							
	Dienstbezüge und dgl. - Beamte							
	0,00	0,00	0,00	0,00	0,00			
	73.435,44	73.435,44	0,00	75.500,00	-2.064,56	0,00	0,00	73.435,44
.4140	Tariflich Beschäftigte (Vergütung, Lohn) TVöD							
	0,00	0,00	0,00	0,00	0,00			
	304.140,78	304.140,78	0,00	333.000,00	-28.859,22	0,00	0,00	304.140,78
.4160	Beschäftigungsentgelte und dgl., Sonstiges Personal							
	0,00	0,00	0,00	0,00	0,00			
	0,00	0,00	0,00	0,00	- - - - -	0,00	0,00	0,00

HHSt.	Kassenreste vom Vorjahr		Haushaltsreste vom Vorjahr				neuer Haushaltsrest EUR	Rechnungs- ergebnis EUR
	insgesamt EUR	Abgänge EUR	insgesamt EUR	Anordnungen EUR	Abgänge EUR	zu übertragen EUR		
	2	3	4	5	6	7		
	Anordnungssoll EUR	Ist EUR	neuer Kassenrest EUR	HH.-Ansatz EUR	HH.-Vergleich (+/-) EUR	Üpl./Apl. bew. und ged. n. § EUR		
1	8	9	10	11	12	13	14	15
.4300	Beiträge z. Versorgungskassen - Beamte 0,00 51.289,31	0,00 51.289,31	0,00 0,00	0,00 48.750,00	0,00 2.539,31	0,00 0,00	0,00	51.289,31
.4340	Beiträge ZVK "Tarifl.Beschäftigte - Ang. Arb." 0,00 26.170,63	0,00 26.170,63	0,00 0,00	0,00 27.000,00	0,00 -829,37	0,00	0,00	26.170,63
.4440	Beiträge zur ges. Sozialversicherung 0,00 62.004,44	0,00 62.004,44	0,00 0,00	0,00 68.600,00	0,00 -6.595,56	0,00	0,00	62.004,44
.4500	Beihilfen, Unterstützungen und dgl. 0,00 19.801,24	0,00 19.801,24	0,00 0,00	0,00 20.000,00	0,00 -198,76	0,00	0,00	19.801,24
.5200	Geräte, Ausstattungs- und Ausrüstungsgegenstände, sonst. Gebrauchsgegenstände 0,00 37,80	0,00 37,80	0,00 0,00	0,00 1.000,00	0,00 -962,20	0,00	0,00	37,80
.6321	Öffentlichkeitsarbeit 0,00 7.913,81	0,00 7.913,81	0,00 0,00	0,00 21.000,00	0,00 -13.086,19	0,00	0,00	7.913,81
.6400	Steuern, Versicherungen, Rechtsschutzv., Schadensfälle 0,00 14.759,80	0,00 14.759,80	0,00 0,00	0,00 16.000,00	0,00 -1.240,20	0,00	0,00	14.759,80
.6410	Umlage a. BayGUV u. Kommunale Haftpflichtversicherung 0,00 116.753,74	0,00 116.753,74	0,00 0,00	0,00 117.000,00	0,00 -246,26	0,00	0,00	116.753,74
.6500	Geschäftsausgaben (z.B. Bürobedarf etc.) 0,00 6.796,61	0,00 6.796,61	0,00 0,00	0,00 7.000,00	0,00 -203,39	0,00	0,00	6.796,61

HHSt.	Kassenreste vom Vorjahr		Haushaltsreste vom Vorjahr				neuer Haushaltsrest EUR	Rechnungs- ergebnis EUR
	insgesamt EUR	Abgänge EUR	insgesamt EUR	Anordnungen EUR	Abgänge EUR	zu übertragen EUR		
	2	3	4	5	6	7		
	Anordnungssoll EUR	Ist EUR	neuer Kassenrest EUR	HH.-Ansatz EUR	HH.-Vergleich (+/-) EUR	Üpl./Apl. bew. und ged. n. § EUR		
1	8	9	10	11	12	13	14	15
.6530	Öffentliche Bekanntmachungen 0,00 55.494,02	0,00 55.494,02	0,00 0,00	0,00 60.000,00	0,00 -4.505,98	0,00 0,00	0,00 0,00	55.494,02
.6540	Reisekosten 0,00 3.284,36	0,00 3.284,36	0,00 0,00	0,00 6.300,00	0,00 -3.015,64	0,00 0,00	0,00 0,00	3.284,36
.6550	Sachverständigen- gutachten, Gerichtskost. 0,00 0,00	0,00 0,00	0,00 0,00	0,00 0,00	0,00 - - - - -	0,00 0,00	0,00 0,00	0,00
.6554	Organisationsprüfung Verwaltung 0,00 727,50	0,00 727,50	0,00 0,00	0,00 10.000,00	0,00 -9.272,50	0,00 0,00	0,00 0,00	727,50
.6580	Sonstige Geschäftsausgaben 0,00 1.250,00	0,00 1.250,00	0,00 0,00	0,00 3.000,00	0,00 -1.750,00	0,00 0,00	0,00 0,00	1.250,00
.6610	Mitgliedsbeiträge an Städte etc. 0,00 17.331,99	0,00 17.331,99	0,00 0,00	0,00 16.300,00	0,00 1.031,99	0,00 0,00	0,00 0,00	17.331,99
.6620	Vermischte Ausgaben 0,00 0,00	0,00 0,00	0,00 0,00	0,00 100,00	0,00 -100,00	0,00 0,00	0,00 0,00	0,00
.6720	Erstattung v. Ausgaben d. Verwaltungshaushaltes an Gemeinden/Gv. 0,00 4.086,82	0,00 4.086,82	0,00 0,00	0,00 10.000,00	0,00 -5.913,18	0,00 0,00	0,00 0,00	4.086,82
.8410	Ausgleichsabgabe n. d. Schwer- behind. Ges 0,00 0,00	0,00 0,00	0,00 0,00	0,00 2.000,00	0,00 -2.000,00	0,00 0,00	0,00 0,00	0,00

Haushaltsrechnung Verwaltungshaushalt - Einzelpläne
 Gemeinde 1 Stadt Weißenhorn
 Einzelplan 0 Allgemeine Verwaltung
 Abschnitt 02 Hauptverwaltung
 U-Abschnitt 0200 Hauptamt

Seite :
 HH.-Jahr: 2020
 Datum : 31.05.21
 Uhrzeit : 14:02:49

HHSt.	Kassenreste vom Vorjahr		Haushaltsreste vom Vorjahr				neuer Haushaltsrest EUR	Rechnungs- ergebnis EUR
	insgesamt EUR	Abgänge EUR	insgesamt EUR	Anordnungen EUR	Abgänge EUR	zu übertragen EUR		
	2	3	4	5	6	7		
	Anordnungssoll EUR	Ist EUR	neuer Kassenrest EUR	HH.-Ansatz EUR	HH.-Vergleich (+/-) EUR	Üpl./Apl. bew. und ged. n. § EUR		
1	8	9	10	11	12	13	14	15
Ausg.	0,00	0,00	0,00	0,00	0,00			
	765.278,29	765.278,29	0,00	842.550,00	-80.843,01	0,00	0,00	765.278,29
					3.571,30			
+/-	0,00	0,00	0,00	0,00	0,00			
	-730.122,10	-730.122,10	0,00	-842.050,00	80.591,01	0,00	0,00	-730.122,10
					31.336,89			
Einn.	0,00	0,00	0,00	0,00	0,00			
	35.156,19	35.156,19	0,00	500,00	-252,00	0,00	0,00	35.156,19
					34.908,19			
Ausg.	0,00	0,00	0,00	0,00	0,00			
	765.278,29	765.278,29	0,00	842.550,00	-80.843,01	0,00	0,00	765.278,29
					3.571,30			
AB +/-	0,00	0,00	0,00	0,00	0,00			
02	-730.122,10	-730.122,10	0,00	-842.050,00	80.591,01	0,00	0,00	-730.122,10
					31.336,89			

HHSt.	Kassenreste vom Vorjahr		Haushaltsreste vom Vorjahr				neuer Haushaltsrest EUR	Rechnungs- ergebnis EUR
	insgesamt EUR	Abgänge EUR	insgesamt EUR	Anordnungen EUR	Abgänge EUR	zu übertragen EUR		
	2	3	4	5	6	7		
	Anordnungssoll EUR	Ist EUR	neuer Kassenrest EUR	HH.-Ansatz EUR	HH.-Vergleich (+/-) EUR	Üpl./Apl. bew. und ged. n. § EUR		
1	8	9	10	11	12	13	14	15
.1000	Einnahmen Mahnggebühren							
	0,00	0,00	0,00	0,00	0,00			
	7.726,53	7.726,53	0,00	4.750,00	2.976,53	0,00	0,00	7.726,53
.1500	Sonstige Verwaltungs- und Betriebseinn.							
	0,00	0,00	0,00	0,00	0,00			
	0,00	0,00	0,00	100,00	-100,00	0,00	0,00	0,00
.1630	Verwaltungskostenbeitr.v.Schulverband Mittelschule W'horn u. "BgA PV-Anlage							
	0,00	0,00	0,00	0,00	0,00			
	47.737,28	47.737,28	0,00	45.000,00	2.737,28	0,00	0,00	47.737,28
.1650	Verwaltungskostenbeitrag v. Eigenbetrieb "Städt. Wasserwerk"							
	0,00	0,00	0,00	0,00	0,00			
	143.673,00	143.673,00	0,00	140.000,00	3.673,00	0,00	0,00	143.673,00
.1680	Erstatt.v.Verw.Kosten Dietschische Stiftung							
	0,00	0,00	0,00	0,00	0,00			
	5.373,15	5.373,15	0,00	5.000,00	373,15	0,00	0,00	5.373,15
.1690	Verwaltungskostenbeitr.v. UA 5700,5710,70 00,7200,8160							
	0,00	0,00	0,00	0,00	0,00			
	293.083,68	293.083,68	0,00	243.000,00	50.083,68	0,00	0,00	293.083,68
.2610	Säumniszuschl., Stundungs- u. Verzugszinsen							
	0,00	0,00	0,00	0,00	0,00			
	19.205,87	19.205,87	0,00	5.000,00	14.205,87	0,00	0,00	19.205,87
Einn.	0,00	0,00	0,00	0,00	0,00			
	516.799,51	516.799,51	0,00	442.850,00	-100,00	0,00	0,00	516.799,51
					74.049,51			
	Ausgaben							

HHSt.	Kassenreste vom Vorjahr		Haushaltsreste vom Vorjahr				neuer Haushaltsrest EUR	Rechnungs- ergebnis EUR
	insgesamt EUR	Abgänge EUR	insgesamt EUR	Anordnungen EUR	Abgänge EUR	zu übertragen EUR		
	2	3	4	5	6	7		
	Anordnungssoll EUR	Ist EUR	neuer Kassenrest EUR	HH.-Ansatz EUR	HH.-Vergleich (+/-) EUR	Üpl./Apl. bew. und ged. n. § EUR		
1	8	9	10	11	12	13	14	15
.4100	Dienstbezüge und dgl. - Beamte							
	0,00	0,00	0,00	0,00	0,00			
	0,00	0,00	0,00	0,00	- - - - -	0,00	0,00	0,00
.4140	Vergütungen für Angestellte							
	0,00	0,00	0,00	0,00	0,00			
	362.727,83	362.727,83	0,00	347.500,00	15.227,83	0,00	0,00	362.727,83
.4300	Beiträge z. Versorgungskassen - Beamte							
	0,00	0,00	0,00	0,00	0,00			
	0,00	0,00	0,00	0,00	- - - - -	0,00	0,00	0,00
.4340	Beiträge ZVK "Tarifl.Beschäftigte - Ang. Arb."							
	0,00	0,00	0,00	0,00	0,00			
	28.709,94	28.709,94	0,00	28.600,00	109,94	0,00	0,00	28.709,94
.4440	Beiträge zur gesetzl.Sozialversicherung							
	0,00	0,00	0,00	0,00	0,00			
	72.724,13	72.724,13	0,00	70.200,00	2.524,13	0,00	0,00	72.724,13
.4500	Beihilfen, Unterstützungen und dgl.							
	0,00	0,00	0,00	0,00	0,00			
	7.986,36	7.986,36	0,00	8.000,00	-13,64	0,00	0,00	7.986,36
.5200	Geräte, Ausstattungs- und Ausrüstungs-gegenstände, sonst. Gebrauchsgegenstände							
	0,00	0,00	0,00	0,00	0,00			
	122,73	122,73	0,00	200,00	-77,27	0,00	0,00	122,73
.6369	Sonst.Dienstleistungen d.Dritte							
	0,00	0,00	0,00	0,00	0,00			
	4.855,20	4.855,20	0,00	4.750,00	105,20	0,00	0,00	4.855,20
.6400	Kassen- u. Vermögenschadenvers.							
	0,00	0,00	0,00	0,00	0,00			
	10.486,33	10.486,33	0,00	10.600,00	-113,67	0,00	0,00	10.486,33

HHSt.	Kassenreste vom Vorjahr		Haushaltsreste vom Vorjahr				neuer Haushaltsrest EUR	Rechnungs- ergebnis EUR
	insgesamt EUR	Abgänge EUR	insgesamt EUR	Anordnungen EUR	Abgänge EUR	zu übertragen EUR		
	2	3	4	5	6	7		
	Anordnungssoll EUR	Ist EUR	neuer Kassenrest EUR	HH.-Ansatz EUR	HH.-Vergleich (+/-) EUR	Üpl./Apl. bew. und ged. n. § EUR		
1	8	9	10	11	12	13	14	15
.6500	Geschäftsausgaben (z.B. Büromaterial etc.)							
	0,00	0,00	0,00	0,00	0,00			
	1.746,99	1.746,99	0,00	4.500,00	-2.753,01	0,00	0,00	1.746,99
.6540	Reisekosten							
	0,00	0,00	0,00	0,00	0,00			
	310,18	310,18	0,00	1.500,00	-1.189,82	0,00	0,00	310,18
.6550	Kosten im Verwaltungszwangs- und gerichtlichen Mahnverfahren							
	0,00	0,00	0,00	0,00	0,00			
	774,80	774,80	0,00	2.850,00	-2.075,20	0,00	0,00	774,80
.6580	Konto- und Depotgebühren							
	-67,97	0,00	0,00	0,00	0,00			
	6.800,07	6.785,86	-53,76	8.600,00	-1.799,93	0,00	0,00	6.800,07
.6581	Verwahrtgelte/Negativzinsen auf Geldanlagen							
	0,00	0,00	0,00	0,00	0,00			
	81.337,83	81.337,83	0,00	70.000,00	11.337,83	0,00	0,00	81.337,83
.6610	Beitrag an den Bayer. Prüfungsverband							
	0,00	0,00	0,00	0,00	0,00			
	5.336,47	5.336,47	0,00	5.400,00	-63,53	0,00	0,00	5.336,47
.6620	Sonstige Ausgaben							
	0,00	0,00	0,00	0,00	0,00			
	44,88	44,88	0,00	100,00	-55,12	0,00	0,00	44,88

Haushaltsrechnung Verwaltungshaushalt - Einzelpläne
 Gemeinde 1 Stadt Weißenhorn
 Einzelplan 0 Allgemeine Verwaltung
 Abschnitt 03 Finanzverwaltung
 U-Abschnitt 0300 Kämmerei

Seite :
 HH.-Jahr: 2020
 Datum : 31.05.21
 Uhrzeit : 14:02:52

HHSt.	Kassenreste vom Vorjahr		Haushaltsreste vom Vorjahr				neuer Haushaltsrest EUR	Rechnungs- ergebnis EUR
	insgesamt	Abgänge	insgesamt	Anordnungen	Abgänge	zu übertragen		
	EUR	EUR	EUR	EUR	EUR	EUR		
	2	3	4	5	6	7		
Anordnungssoll	Ist	neuer Kassenrest	HH.-Ansatz	HH.-Vergleich (+/-)	Üpl./Apl. bew. und ged. n. §			
EUR	EUR	EUR	EUR	EUR	EUR			
1	8	9	10	11	12	13	14	15
Ausg.	-67,97	0,00	0,00	0,00	0,00			
	583.963,74	583.949,53	-53,76	562.800,00	-8.141,19	0,00	0,00	583.963,74
					29.304,93			
+/-	67,97	0,00	0,00	0,00	0,00			
	-67.164,23	-67.150,02	53,76	-119.950,00	8.041,19	0,00	0,00	-67.164,23
					44.744,58			

HHSt.	Kassenreste vom Vorjahr		Haushaltsreste vom Vorjahr				neuer Haushaltsrest EUR	Rechnungs- ergebnis EUR
	insgesamt EUR	Abgänge EUR	insgesamt EUR	Anordnungen EUR	Abgänge EUR	zu übertragen EUR		
	2	3	4	5	6	7		
	Anordnungssoll EUR	Ist EUR	neuer Kassenrest EUR	HH.-Ansatz EUR	HH.-Vergleich (+/-) EUR	Üpl./Apl. bew. und ged. n. § EUR		
1	8	9	10	11	12	13	14	15
.2610	Einnahmen Verzinsung von 11.078,01 55.268,75	Gewerbsteuerforderungen 0,00 56.999,76	0,00 9.347,00	0,00 30.000,00	0,00 25.268,75	0,00	0,00	55.268,75
.2630	Verzinsung von 2.075,00 2.665,00	Gewst.forderungen 0,00 2.935,00	0,00 1.805,00	0,00 400,00	0,00 2.265,00	0,00	0,00	2.665,00
Einn.	13.153,01 57.933,75	0,00 59.934,76	0,00 11.152,00	0,00 30.400,00	0,00 0,00 27.533,75	0,00	0,00	57.933,75
.4140	Ausgaben Vergütung der Angestellten 0,00 31.233,38	0,00 31.233,38	0,00 0,00	0,00 45.000,00	0,00 -13.766,62	0,00	0,00	31.233,38
.4340	Umlage zur Zusatzversorgungskasse 0,00 2.384,15	0,00 2.384,15	0,00 0,00	0,00 3.700,00	0,00 -1.315,85	0,00	0,00	2.384,15
.4440	Beiträge zur gesetzl. Sozialversicherung 0,00 6.403,72	0,00 6.403,72	0,00 0,00	0,00 9.500,00	0,00 -3.096,28	0,00	0,00	6.403,72
.4500	Beihilfen, Unterstützungen und dgl. 0,00 0,00	0,00 0,00	0,00 0,00	0,00 150,00	0,00 -150,00	0,00	0,00	0,00
.8410	Erstattungszinsen nach § 233 a AO 44,00 8.297,75	0,00 8.331,75	0,00 10,00	0,00 20.000,00	0,00 -11.702,25	0,00	0,00	8.297,75

Haushaltsrechnung Verwaltungshaushalt - Einzelpläne
 Gemeinde 1 Stadt Weißenhorn
 Einzelplan 0 Allgemeine Verwaltung
 Abschnitt 03 Finanzverwaltung
 U-Abschnitt 0340 Steuerverwaltung

Seite :
 HH.-Jahr: 2020
 Datum : 31.05.21
 Uhrzeit : 14:02:54

HHSt.	Kassenreste vom Vorjahr		Haushaltsreste vom Vorjahr				neuer Haushaltsrest EUR	Rechnungs- ergebnis EUR
	insgesamt EUR	Abgänge EUR	insgesamt EUR	Anordnungen EUR	Abgänge EUR	zu übertragen EUR		
	2	3	4	5	6	7		
	Anordnungssoll EUR	Ist EUR	neuer Kassenrest EUR	HH.-Ansatz EUR	HH.-Vergleich (+/-) EUR	Üpl./Apl. bew. und ged. n. § EUR		
1	8	9	10	11	12	13	14	15
Ausg.	44,00	0,00	0,00	0,00	0,00			
	48.319,00	48.353,00	10,00	78.350,00	-30.031,00	0,00	0,00	48.319,00
					0,00			
+/-	13.109,01	0,00	0,00	0,00	0,00			
	9.614,75	11.581,76	11.142,00	-47.950,00	30.031,00	0,00	0,00	9.614,75
					27.533,75			
Einn.	13.153,01	0,00	0,00	0,00	0,00			
	574.733,26	576.734,27	11.152,00	473.250,00	-100,00	0,00	0,00	574.733,26
					101.583,26			
Ausg.	-23,97	0,00	0,00	0,00	0,00			
	632.282,74	632.302,53	-43,76	641.150,00	-38.172,19	0,00	0,00	632.282,74
					29.304,93			
AB +/-	13.176,98	0,00	0,00	0,00	0,00			
03	-57.549,48	-55.568,26	11.195,76	-167.900,00	38.072,19	0,00	0,00	-57.549,48
					72.278,33			

HHSt.	Kassenreste vom Vorjahr		Haushaltsreste vom Vorjahr				neuer Haushaltsrest EUR	Rechnungs- ergebnis EUR
	insgesamt EUR	Abgänge EUR	insgesamt EUR	Anordnungen EUR	Abgänge EUR	zu übertragen EUR		
	2	3	4	5	6	7		
	Anordnungssoll EUR	Ist EUR	neuer Kassenrest EUR	HH.-Ansatz EUR	HH.-Vergleich (+/-) EUR	Üpl./Apl. bew. und ged. n. § EUR		
1	8	9	10	11	12	13	14	15
.1000	Einnahmen							
	Standesamtsgebühren							
	0,00	0,00	0,00	0,00	0,00			
	25.343,00	25.343,00	0,00	25.000,00	343,00	0,00	0,00	25.343,00
.1300	Verkauf von Familienstammbüchern							
	0,00	0,00	0,00	0,00	0,00			
	1.146,00	1.146,00	0,00	1.900,00	-754,00	0,00	0,00	1.146,00
Einn.	0,00	0,00	0,00	0,00	0,00			
	26.489,00	26.489,00	0,00	26.900,00	-754,00	0,00	0,00	26.489,00
					343,00			
.4100	Ausgaben							
	Dienstbezüge und dgl. - Beamte							
	0,00	0,00	0,00	0,00	0,00			
	50.147,18	50.147,18	0,00	96.500,00	-46.352,82	0,00	0,00	50.147,18
.4140	Vergütung der Angestellten							
	0,00	0,00	0,00	0,00	0,00			
	30.250,31	30.250,31	0,00	4.000,00	26.250,31	0,00	0,00	30.250,31
.4210	Versorgungsrückl. f. Versorgungsempfänger							
	0,00	0,00	0,00	0,00	0,00			
	0,00	0,00	0,00	0,00	- - - - -	0,00	0,00	0,00
.4300	Beiträge z. Versorgungskassen - Beamte							
	0,00	0,00	0,00	0,00	0,00			
	32.632,85	32.632,85	0,00	19.100,00	13.532,85	0,00	0,00	32.632,85
.4340	Beiträge ZVK "Tarifl.Beschäftigte - Ang. Arb."							
	0,00	0,00	0,00	0,00	0,00			
	1.865,72	1.865,72	0,00	0,00	1.865,72	0,00	0,00	1.865,72

HHSt.	Kassenreste vom Vorjahr		Haushaltsreste vom Vorjahr				neuer Haushaltsrest EUR	Rechnungs- ergebnis EUR
	insgesamt EUR	Abgänge EUR	insgesamt EUR	Anordnungen EUR	Abgänge EUR	zu übertragen EUR		
	2	3	4	5	6	7		
	Anordnungssoll EUR	Ist EUR	neuer Kassenrest EUR	HH.-Ansatz EUR	HH.-Vergleich (+/-) EUR	Üpl./Apl. bew. und ged. n. § EUR		
1	8	9	10	11	12	13	14	15
.4440	Beiträge zur gesetzl. Sozialversicherung	0,00	0,00	0,00	0,00	0,00		
		6.056,14	6.056,14	0,00	1.000,00	5.056,14	0,00	6.056,14
.4500	Beihilfen, Unterstützungen und dgl.	0,00	0,00	0,00	0,00	0,00		
		6.436,46	6.436,46	0,00	6.200,00	236,46	0,00	6.436,46
.5600	Besondere Aufwendungen f. Bedienstete	0,00	0,00	0,00	0,00	0,00		
		320,00	320,00	0,00	500,00	-180,00	0,00	320,00
.6500	Geschäftsausgaben (z.B. Bürobedarf etc.)	0,00	0,00	0,00	0,00	0,00		
		4.774,96	4.774,96	0,00	3.500,00	1.274,96	0,00	4.774,96
.6610	Mitgl. Beitr. a. Fachverb. Bay. Standesbeamten	0,00	0,00	0,00	0,00	0,00		
		110,00	110,00	0,00	150,00	-40,00	0,00	110,00
.6620	Sonstige Ausgaben	0,00	0,00	0,00	0,00	0,00		
		280,00	280,00	0,00	600,00	-320,00	0,00	280,00
Ausg.		0,00	0,00	0,00	0,00	0,00		
		132.873,62	132.873,62	0,00	131.550,00	-46.892,82	0,00	132.873,62
						48.216,44		
+/-		0,00	0,00	0,00	0,00	0,00		
		-106.384,62	-106.384,62	0,00	-104.650,00	46.138,82	0,00	-106.384,62
						-47.873,44		

HHSt.	Kassenreste vom Vorjahr		Haushaltsreste vom Vorjahr				neuer Haushaltsrest EUR	Rechnungs- ergebnis EUR
	insgesamt EUR	Abgänge EUR	insgesamt EUR	Anordnungen EUR	Abgänge EUR	zu übertragen EUR		
	2	3	4	5	6	7		
	Anordnungssoll EUR	Ist EUR	neuer Kassenrest EUR	HH.-Ansatz EUR	HH.-Vergleich (+/-) EUR	Üpl./Apl. bew. und ged. n. § EUR		
1	8	9	10	11	12	13	14	15
	Einnahmen							
.1610	Kostenerst. für Bundest. -u. Landtags- wahlen, Europawahlen (v. Freistaat)							
	0,00	0,00	0,00	0,00	0,00			
	0,00	0,00	0,00	0,00	- - - - -	0,00	0,00	0,00
.1620	Kosteners. f. Bezirks-, Kreist. -u. Landratswahlen (v. Landkreis)							
	0,00	0,00	0,00	0,00	0,00			
	18.024,72	18.024,72	0,00	11.000,00	7.024,72	0,00	0,00	18.024,72
Einn.	0,00	0,00	0,00	0,00	0,00			
	18.024,72	18.024,72	0,00	11.000,00	0,00	0,00	0,00	18.024,72
					7.024,72			
	Ausgaben							
.4000	Aufwendungen für ehrenamtliche Tätigkeit Wahlhelferentschäd., Verpflegung etc.							
	0,00	0,00	0,00	0,00	0,00			
	19.696,43	19.696,43	0,00	20.000,00	-303,57	0,00	0,00	19.696,43
.5200	Geräte, Ausstattungs- u. Ausrüstungsgegenst. Urnen, Kabinen, Ergänz. Wahltafeln etc.)							
	0,00	0,00	0,00	0,00	0,00			
	8.335,08	8.335,08	0,00	6.000,00	2.335,08	0,00	0,00	8.335,08
.5300	Miet-, Pacht-, Leihgebühren							
	0,00	0,00	0,00	0,00	0,00			
	8.626,07	8.626,07	0,00	10.000,00	-1.373,93	0,00	0,00	8.626,07
.6500	Geschäftsausgaben (Bürobedarf, Wahlunterlagen l. Wahlbenachricht., Portgeb.)							
	0,00	0,00	0,00	0,00	0,00			
	22.455,88	22.455,88	0,00	25.000,00	-2.544,12	0,00	0,00	22.455,88
.6620	Verm. Ausgaben für Zählungen u. Wahlen							
	0,00	0,00	0,00	0,00	0,00			
	1.532,10	1.532,10	0,00	1.000,00	532,10	0,00	0,00	1.532,10

HHSt.	Kassenreste vom Vorjahr		Haushaltsreste vom Vorjahr				neuer Haushaltsrest EUR	Rechnungs- ergebnis EUR
	insgesamt EUR	Abgänge EUR	insgesamt EUR	Anordnungen EUR	Abgänge EUR	zu übertragen EUR		
	2	3	4	5	6	7		
	Anordnungssoll EUR	Ist EUR	neuer Kassenrest EUR	HH.-Ansatz EUR	HH.-Vergleich (+/-) EUR	Üpl./Apl. bew. und ged. n. § EUR		
1	8	9	10	11	12	13	14	15
.6791	Verrechnung Bauhof							
	0,00	0,00	0,00	0,00	0,00			
	2.746,94	2.746,94	0,00	4.000,00	-1.253,06	0,00	0,00	2.746,94
.6795	Verrechnung Fuhrpark							
	0,00	0,00	0,00	0,00	0,00			
	407,77	407,77	0,00	1.500,00	-1.092,23	0,00	0,00	407,77
Ausg.	0,00	0,00	0,00	0,00	0,00			
	63.800,27	63.800,27	0,00	67.500,00	-6.566,91	0,00	0,00	63.800,27
+/-	0,00	0,00	0,00	0,00	0,00			
	-45.775,55	-45.775,55	0,00	-56.500,00	6.566,91	0,00	0,00	-45.775,55
					4.157,54			
Einn.	0,00	0,00	0,00	0,00	0,00			
	44.513,72	44.513,72	0,00	37.900,00	-754,00	0,00	0,00	44.513,72
Ausg.	0,00	0,00	0,00	0,00	0,00			
	196.673,89	196.673,89	0,00	199.050,00	-53.459,73	0,00	0,00	196.673,89
AB +/-	0,00	0,00	0,00	0,00	0,00			
05	-152.160,17	-152.160,17	0,00	-161.150,00	52.705,73	0,00	0,00	-152.160,17
					-43.715,90			

HHSt.	Kassenreste vom Vorjahr		Haushaltsreste vom Vorjahr				neuer Haushaltsrest EUR	Rechnungs- ergebnis EUR
	insgesamt EUR	Abgänge EUR	insgesamt EUR	Anordnungen EUR	Abgänge EUR	zu übertragen EUR		
	2	3	4	5	6	7		
	Anordnungssoll EUR	Ist EUR	neuer Kassenrest EUR	HH.-Ansatz EUR	HH.-Vergleich (+/-) EUR	Üpl./Apl. bew. und ged. n. § EUR		
1	8	9	10	11	12	13	14	15
.1400	Einnahmen							
	Mieten und Pachten							
	0,00	0,00	0,00	0,00	0,00			
	1.100,00	1.100,00	0,00	1.000,00	100,00	0,00	0,00	1.100,00
.1500	Vermischte Einnahmen							
	0,00	0,00	0,00	0,00	0,00			
	115,42	115,42	0,00	500,00	-384,58	0,00	0,00	115,42
.1510	Rückersatz für Fotokopien							
	0,00	0,00	0,00	0,00	0,00			
	269,90	269,90	0,00	100,00	169,90	0,00	0,00	269,90
.1690	Verwaltungskostenbeiträge (von UA 7500)							
	0,00	0,00	0,00	0,00	0,00			
	49.993,34	49.993,34	0,00	45.000,00	4.993,34	0,00	0,00	49.993,34
.1770	Spenden, Förderungszuschüsse v. Priv. Unternehmen							
	0,00	0,00	0,00	0,00	0,00			
	0,00	0,00	0,00	0,00	- - - - -	0,00	0,00	0,00
Einn.	0,00	0,00	0,00	0,00	0,00			
	51.478,66	51.478,66	0,00	46.600,00	-384,58	0,00	0,00	51.478,66
					5.263,24			
.4140	Ausgaben							
	Tariflich Beschäftigte (Vergütung, Lohn) TVöD							
	0,00	0,00	0,00	0,00	0,00			
	69.378,48	69.378,48	0,00	73.500,00	-4.121,52	0,00	0,00	69.378,48
.4340	Beiträge ZVK "Tarifl.Beschäftigte - Ang. Arb."							
	0,00	0,00	0,00	0,00	0,00			
	5.274,32	5.274,32	0,00	6.100,00	-825,68	0,00	0,00	5.274,32

HHSt.	Kassenreste vom Vorjahr		Haushaltsreste vom Vorjahr				neuer Haushaltsrest EUR	Rechnungs- ergebnis EUR	
	insgesamt EUR	Abgänge EUR	insgesamt EUR	Anordnungen EUR	Abgänge EUR	zu übertragen EUR			
	2	3	4	5	6	7			
	Anordnungssoll EUR	Ist EUR	neuer Kassenrest EUR	HH.-Ansatz EUR	HH.-Vergleich (+/-) EUR	Üpl./Apl. bew. und ged. n. § EUR			
1	8	9	10	11	12	13	14	15	
.4440	Beitr. z. gesetzl. Sozialvers. - "Tarifl. Beschäftigte" (Ang./Arb.)	0,00	0,00	0,00	0,00	0,00			
		14.140,87	14.140,87	0,00	15.000,00	-859,13	0,00	0,00	14.140,87
.4500	Beihilfen, Unterstützungen u. dergleichen	0,00	0,00	0,00	0,00	0,00			
		105,84	105,84	0,00	150,00	-44,16	0,00	0,00	105,84
.5000	Gebäudeunterhalt Rathaus, Schlossplatz 1	0,00	0,00	0,00	0,00	0,00			
		85.853,06	85.853,06	0,00	161.000,00	-75.146,94	0,00	0,00	85.853,06
.5200	Geräte, Ausstattungs- und Ausrüstungsgegenstände, sonst. Gebrauchsgegenstände	0,00	0,00	0,00	0,00	0,00			
		47.292,69	47.292,69	0,00	15.000,00	32.292,69	0,00	0,00	47.292,69
.5300	Miete u. Wartung für Zeiterfassungsgeräte	0,00	0,00	0,00	0,00	0,00			
		2.370,06	2.370,06	0,00	5.200,00	-2.829,94	0,00	0,00	2.370,06
.5310	Mietraten für Kopiergeräte	0,00	0,00	0,00	0,00	0,00			
		5.610,33	5.610,33	0,00	7.700,00	-2.089,67	0,00	0,00	5.610,33
.5340	Miet./Leasingraten f. Fahrzeuge d. Verwaltung	0,00	0,00	0,00	0,00	0,00			
		3.660,90	3.660,90	0,00	3.800,00	-139,10	0,00	0,00	3.660,90
.5410	Wasser-, Kanal- und Müllabfuhrgebühren	0,00	0,00	0,00	0,00	0,00			
		1.350,88	1.350,88	0,00	1.500,00	-149,12	0,00	0,00	1.350,88
.5420	Heizung	0,00	0,00	0,00	0,00	0,00			
		68.379,30	68.379,30	0,00	36.000,00	32.379,30	0,00	0,00	68.379,30

HHSt.	Kassenreste vom Vorjahr		Haushaltsreste vom Vorjahr				neuer Haushaltsrest EUR	Rechnungs- ergebnis EUR
	insgesamt EUR	Abgänge EUR	insgesamt EUR	Anordnungen EUR	Abgänge EUR	zu übertragen EUR		
	2	3	4	5	6	7		
	Anordnungssoll EUR	Ist EUR	neuer Kassenrest EUR	HH.-Ansatz EUR	HH.-Vergleich (+/-) EUR	Üpl./Apl. bew. und ged. n. § EUR		
1	8	9	10	11	12	13	14	15
.5430	Reinigung 0,00 14.079,21	0,00 14.079,21	0,00 0,00	0,00 5.500,00	0,00 8.579,21	0,00 0,00	0,00	14.079,21
.5440	Stromkosten 0,00 17.578,77	0,00 17.578,77	0,00 0,00	0,00 23.000,00	0,00 -5.421,23	0,00 0,00	0,00	17.578,77
.5450	Steuern, Abgaben u. Versicherungen, sonst Bewirtschaftungskosten, Bewachungsdienst 0,00 12.432,05	0,00 12.432,05	0,00 0,00	0,00 5.800,00	0,00 6.632,05	0,00 0,00	0,00	12.432,05
.5500	Unterhalt Fahrzeuge 0,00 1.512,19	0,00 1.512,19	0,00 0,00	0,00 2.000,00	0,00 -487,81	0,00 0,00	0,00	1.512,19
.6370	Wartung/SIP-Trunks Telefonanlage Rathaus 0,00 4.799,84	0,00 4.799,84	0,00 0,00	0,00 4.000,00	0,00 799,84	0,00 0,00	0,00	4.799,84
.6510	Bücher, Zeitschriften u dgl. 0,00 26.929,86	0,00 26.929,86	0,00 0,00	0,00 25.000,00	0,00 1.929,86	0,00 0,00	0,00	26.929,86
.6520	Post- u. Telekommunikationsgeb., Kosten f. die Internetanbindung 0,00 35.296,22	0,00 35.296,22	0,00 0,00	0,00 36.000,00	0,00 -703,78	0,00 0,00	0,00	35.296,22
.6550	KUVB Sicherheitstechnischer Dienst 0,00 3.886,26	0,00 3.886,26	0,00 0,00	0,00 3.850,00	0,00 36,26	0,00 0,00	0,00	3.886,26
.6620	Sonstige Ausgaben 0,00 11,99	0,00 11,99	0,00 0,00	0,00 100,00	0,00 -88,01	0,00 0,00	0,00	11,99

Haushaltsrechnung Verwaltungshaushalt - Einzelpläne
 Gemeinde 1 Stadt Weißenhorn
 Einzelplan 0 Allgemeine Verwaltung
 Abschnitt 06 Einrichtungen für die gesamte Verwaltung
 U-Abschnitt 0600 Einricht.f.d.ges.Verwaltung

Seite :
 HH.-Jahr: 2020
 Datum : 31.05.21
 Uhrzeit : 14:03:01

HHSt.	Kassenreste vom Vorjahr		Haushaltsreste vom Vorjahr				neuer Haushaltsrest EUR	Rechnungs- ergebnis EUR
	insgesamt EUR	Abgänge EUR	insgesamt EUR	Anordnungen EUR	Abgänge EUR	zu übertragen EUR		
	2	3	4	5	6	7		
	Anordnungssoll EUR	Ist EUR	neuer Kassenrest EUR	HH.-Ansatz EUR	HH.-Vergleich (+/-) EUR	Üpl./Apl. bew. und ged. n. § EUR		
1	8	9	10	11	12	13	14	15
.6791	Verrechnung Bauhof 0,00 9.747,19	0,00 9.747,19	0,00 0,00	0,00 9.000,00	0,00 747,19	0,00 0,00	0,00 0,00	9.747,19
.6795	Verrechnung Fuhrpark 0,00 1.446,94	0,00 1.446,94	0,00 0,00	0,00 2.000,00	0,00 -553,06	0,00 0,00	0,00 0,00	1.446,94
Ausg.	0,00 431.137,25	0,00 431.137,25	0,00 0,00	0,00 441.200,00	0,00 -93.459,15	0,00 83.396,40	0,00 0,00	431.137,25
+/-	0,00 -379.658,59	0,00 -379.658,59	0,00 0,00	0,00 -394.600,00	0,00 93.074,57 -78.133,16	0,00 0,00	0,00 0,00	-379.658,59

HHSt.	Kassenreste vom Vorjahr		Haushaltsreste vom Vorjahr				neuer Haushaltsrest EUR	Rechnungs- ergebnis EUR
	insgesamt EUR	Abgänge EUR	insgesamt EUR	Anordnungen EUR	Abgänge EUR	zu übertragen EUR		
	2	3	4	5	6	7		
	Anordnungssoll EUR	Ist EUR	neuer Kassenrest EUR	HH.-Ansatz EUR	HH.-Vergleich (+/-) EUR	Üpl./Apl. bew. und ged. n. § EUR		
1	8	9	10	11	12	13	14	15
.1500	Einnahmen							
	Sonstige Verwaltungs-u.Betriebseinnahmen							
	0,00	0,00	0,00	0,00	0,00			
	0,00	0,00	0,00	200,00	-200,00	0,00	0,00	0,00
.1629	Erstattungen v.Gemeinden u.Göeverbänden (Markt Pfaffenhofen f.IT Betreuung)							
	0,00	0,00	0,00	0,00	0,00			
	0,00	0,00	0,00	19.400,00	-19.400,00	0,00	0,00	0,00
.1650	Erstattg.v.Verwaltungskosten -Wasserwerk-							
	0,00	0,00	0,00	0,00	0,00			
	5.546,99	5.546,99	0,00	3.000,00	2.546,99	0,00	0,00	5.546,99
.1690	Innere Verrechnungen (Verwaltungskosten- beiträge)							
	0,00	0,00	0,00	0,00	0,00			
	62.238,05	62.238,05	0,00	90.000,00	-27.761,95	0,00	0,00	62.238,05
Einn.	0,00	0,00	0,00	0,00	0,00			
	67.785,04	67.785,04	0,00	112.600,00	-47.361,95	0,00	0,00	67.785,04
					2.546,99			
.4100	Ausgaben							
	Dienstbezüge und dgl. - Beamte							
	0,00	0,00	0,00	0,00	0,00			
	16.202,49	16.202,49	0,00	0,00	16.202,49	0,00	0,00	16.202,49
.4140	Tariflich Beschäftigte (Vergütung, Lohn) TVöD							
	0,00	0,00	0,00	0,00	0,00			
	56.637,76	56.637,76	0,00	114.000,00	-57.362,24	0,00	0,00	56.637,76
.4300	Beiträge z. Versorgungskassen - Beamte							
	0,00	0,00	0,00	0,00	0,00			
	9.797,18	9.797,18	0,00	0,00	9.797,18	0,00	0,00	9.797,18

HHSt.	Kassenreste vom Vorjahr		Haushaltsreste vom Vorjahr				neuer Haushaltsrest EUR	Rechnungs- ergebnis EUR	
	insgesamt EUR	Abgänge EUR	insgesamt EUR	Anordnungen EUR	Abgänge EUR	zu übertragen EUR			
	2	3	4	5	6	7			
	Anordnungssoll EUR	Ist EUR	neuer Kassenrest EUR	HH.-Ansatz EUR	HH.-Vergleich (+/-) EUR	Üpl./Apl. bew. und ged. n. § EUR			
1	8	9	10	11	12	13	14	15	
.4340	Umlagen zur Zusatzversorgungskasse -Ang-	0,00	0,00	0,00	0,00	0,00			
		6.400,57	6.400,57	0,00	10.000,00	-3.599,43	0,00	0,00	6.400,57
.4440	Beitr. z. gesetzl. Sozialvers. - "Tarifl. Beschäftigte" (Ang./Arb.)	0,00	0,00	0,00	0,00	0,00			
		16.193,50	16.193,50	0,00	23.500,00	-7.306,50	0,00	0,00	16.193,50
.4500	Beihilfen, Unterstützungen und dgl.	0,00	0,00	0,00	0,00	0,00			
		739,89	739,89	0,00	0,00	739,89	0,00	0,00	739,89
.5210	Unterh.u.Wartung Geräte,Ausstattungs- u. Ausrüstungsgegenstände	0,00	0,00	0,00	0,00	0,00			
		10.276,64	10.276,64	0,00	8.500,00	1.776,64	0,00	0,00	10.276,64
.5300	Miet-,Leihgebühren f. Notebooks Homeoffice - Covid 19	0,00	0,00	0,00	0,00	0,00			
		19.370,74	19.370,74	0,00	0,00	19.370,74	0,00	0,00	19.370,74
.5620	EDV-Schulung	0,00	0,00	0,00	0,00	0,00			
		180,00	180,00	0,00	11.000,00	-10.820,00	0,00	0,00	180,00
.6369	Vergütung f.Dienstleistungen a.Dritte Kost.f.ext.Informationssicherheitsbeauftragt	0,00	0,00	0,00	0,00	0,00			
		21.501,14	21.501,14	0,00	30.000,00	-8.498,86	0,00	0,00	21.501,14
.6380	Kosten der Datenverarbeitung - Programm u.Wartungskosten	0,00	0,00	0,00	0,00	0,00			
		140.357,66	140.357,66	0,00	200.000,00	-59.642,34	0,00	0,00	140.357,66
.6500	Geschäftsausgaben (z.B. Bürobedarf etc.)	0,00	0,00	0,00	0,00	0,00			
		18.475,66	18.475,66	0,00	17.000,00	1.475,66	0,00	0,00	18.475,66

HHSt.	Kassenreste vom Vorjahr		Haushaltsreste vom Vorjahr				neuer Haushaltsrest EUR	Rechnungs- ergebnis EUR
	insgesamt EUR	Abgänge EUR	insgesamt EUR	Anordnungen EUR	Abgänge EUR	zu übertragen EUR		
	2	3	4	5	6	7		
	Anordnungssoll EUR	Ist EUR	neuer Kassenrest EUR	HH.-Ansatz EUR	HH.-Vergleich (+/-) EUR	Üpl./Apl. bew. und ged. n. § EUR		
1	8	9	10	11	12	13	14	15
.6620	Vermischte Ausgaben							
	0,00	0,00	0,00	0,00	0,00			
	0,00	0,00	0,00	50,00	-50,00	0,00	0,00	0,00
Ausg.	0,00	0,00	0,00	0,00	0,00			
	316.133,23	316.133,23	0,00	414.050,00	-147.279,37	0,00	0,00	316.133,23
					49.362,60			
+/-	0,00	0,00	0,00	0,00	0,00			
	-248.348,19	-248.348,19	0,00	-301.450,00	99.917,42	0,00	0,00	-248.348,19
					-46.815,61			
Einn.	0,00	0,00	0,00	0,00	0,00			
	119.263,70	119.263,70	0,00	159.200,00	-47.746,53	0,00	0,00	119.263,70
					7.810,23			
Ausg.	0,00	0,00	0,00	0,00	0,00			
	747.270,48	747.270,48	0,00	855.250,00	-240.738,52	0,00	0,00	747.270,48
					132.759,00			
AB +/-	0,00	0,00	0,00	0,00	0,00			
06	-628.006,78	-628.006,78	0,00	-696.050,00	192.991,99	0,00	0,00	-628.006,78
					-124.948,77			

HHSt.	Kassenreste vom Vorjahr		Haushaltsreste vom Vorjahr				neuer Haushaltsrest EUR	Rechnungs- ergebnis EUR
	insgesamt EUR	Abgänge EUR	insgesamt EUR	Anordnungen EUR	Abgänge EUR	zu übertragen EUR		
	2	3	4	5	6	7		
	Anordnungssoll EUR	Ist EUR	neuer Kassenrest EUR	HH.-Ansatz EUR	HH.-Vergleich (+/-) EUR	Üpl./Apl. bew. und ged. n. § EUR		
1	8	9	10	11	12	13	14	15
Einn.	Einnahmen							
					0,00			
.4500	Ausgaben KUVB Arbeitsmedizinische Betreuung							
	0,00	0,00	0,00	0,00	0,00			
	7.152,65	7.152,65	0,00	8.500,00	-1.347,35	0,00	0,00	7.152,65
.4600	Förderung der Arbeitsgemeinschaft							
	0,00	0,00	0,00	0,00	0,00			
	6.130,69	6.130,69	0,00	27.000,00	-20.869,31	0,00	0,00	6.130,69
.5620	Ausbild. , Schulung u. Fortbildg. d. städt. Bediensteten							
	0,00	0,00	0,00	0,00	0,00			
	30.450,60	30.450,60	0,00	50.000,00	-19.549,40	0,00	0,00	30.450,60
Ausg.	0,00	0,00	0,00	0,00	0,00			
	43.733,94	43.733,94	0,00	85.500,00	-41.766,06	0,00	0,00	43.733,94
+/-	0,00	0,00	0,00	0,00	0,00			
	-43.733,94	-43.733,94	0,00	-85.500,00	41.766,06	0,00	0,00	-43.733,94
					0,00			

Haushaltsrechnung Verwaltungshaushalt - Einzelpläne
 Gemeinde 1 Stadt Weißenhorn
 Einzelplan 0 Allgemeine Verwaltung
 Abschnitt 08 Einrichtungen und Maßnahmen für Verwaltungsangehörige
 U-Abschnitt 0800 Personalrat, Aus- u. Fortbildg., Betr.-sicherheit

Seite :
 HH.-Jahr: 2020
 Datum : 31.05.21
 Uhrzeit : 14:03:05

HHSt.	Kassenreste vom Vorjahr		Haushaltsreste vom Vorjahr				neuer Haushaltsrest EUR	Rechnungs- ergebnis EUR
	insgesamt EUR	Abgänge EUR	insgesamt EUR	Anordnungen EUR	Abgänge EUR	zu übertragen EUR		
	2	3	4	5	6	7		
	Anordnungssoll EUR	Ist EUR	neuer Kassenrest EUR	HH.-Ansatz EUR	HH.-Vergleich (+/-) EUR	Üpl./Apl. bew. und ged. n. § EUR		
1	8	9	10	11	12	13	14	15
Einn.	0,00	0,00	0,00	0,00	0,00			
	0,00	0,00	0,00	0,00	0,00	0,00	0,00	0,00
Ausg.	0,00	0,00	0,00	0,00	0,00			
	43.733,94	43.733,94	0,00	85.500,00	-41.766,06	0,00	0,00	43.733,94
AB +/-	0,00	0,00	0,00	0,00	0,00			
08	-43.733,94	-43.733,94	0,00	-85.500,00	41.766,06	0,00	0,00	-43.733,94
					0,00			
Einn.	13.153,01	0,00	0,00	0,00	0,00			
	773.666,87	775.667,88	11.152,00	670.850,00	-48.852,53	0,00	0,00	773.666,87
					151.669,40			
Ausg.	-23,97	0,00	0,00	0,00	0,00			
	2.693.778,36	2.693.798,15	-43,76	2.939.200,00	-479.470,97	0,00	0,00	2.693.778,36
					234.049,33			
EP +/-	13.176,98	0,00	0,00	0,00	0,00			
0	-1.920.111,49	-1.918.130,27	11.195,76	-2.268.350,00	430.618,44	0,00	0,00	-1.920.111,49
					-82.379,93			

HHSt.	Kassenreste vom Vorjahr		Haushaltsreste vom Vorjahr				neuer Haushaltsrest EUR	Rechnungs- ergebnis EUR
	insgesamt EUR	Abgänge EUR	insgesamt EUR	Anordnungen EUR	Abgänge EUR	zu übertragen EUR		
	2	3	4	5	6	7		
	Anordnungssoll EUR	Ist EUR	neuer Kassenrest EUR	HH.-Ansatz EUR	HH.-Vergleich (+/-) EUR	Üpl./Apl. bew. und ged. n. § EUR		
1	8	9	10	11	12	13	14	15
.1000	Einnahmen							
	Verwaltungsgebühren							
	0,00	0,00	0,00	0,00	0,00			
	29.999,50	29.999,50	0,00	30.000,00	-0,50	0,00	0,00	29.999,50
.1300	Fundgelder							
	0,00	0,00	0,00	0,00	0,00			
	0,00	0,00	0,00	400,00	-400,00	0,00	0,00	0,00
.1500	Sonstige Verwaltungs- und Betriebs- u. Fundverwahrgebühren							
	0,00	0,00	0,00	0,00	0,00			
	318,25	318,25	0,00	250,00	68,25	0,00	0,00	318,25
.1620	Erstattungen v. Ausg. d. Verw. Haushaltes - v. Gdn u. Gemeindeverbänden -							
	0,00	0,00	0,00	0,00	0,00			
	0,00	0,00	0,00	0,00	- - - - -	0,00	0,00	0,00
Einn.	0,00	0,00	0,00	0,00	0,00	0,00	0,00	0,00
	30.317,75	30.317,75	0,00	30.650,00	-400,50	0,00	0,00	30.317,75
					68,25			
.4100	Ausgaben							
	Dienstbezüge und dgl. - Beamte							
	0,00	0,00	0,00	0,00	0,00			
	9.807,50	9.807,50	0,00	28.500,00	-18.692,50	0,00	0,00	9.807,50
.4140	Tariflich Beschäftigte (Vergütung, Lohn) TVöD							
	0,00	0,00	0,00	0,00	0,00			
	111.829,24	111.829,24	0,00	85.000,00	26.829,24	0,00	0,00	111.829,24
.4300	Beiträge z. Versorgungskassen - Beamte							
	0,00	0,00	0,00	0,00	0,00			
	7.464,79	7.464,79	0,00	19.100,00	-11.635,21	0,00	0,00	7.464,79

HHSt.	Kassenreste vom Vorjahr		Haushaltsreste vom Vorjahr				neuer Haushaltsrest EUR	Rechnungs- ergebnis EUR
	insgesamt EUR	Abgänge EUR	insgesamt EUR	Anordnungen EUR	Abgänge EUR	zu übertragen EUR		
	2	3	4	5	6	7		
	Anordnungssoll EUR	Ist EUR	neuer Kassenrest EUR	HH.-Ansatz EUR	HH.-Vergleich (+/-) EUR	Üpl./Apl. bew. und ged. n. § EUR		
1	8	9	10	11	12	13	14	15
.4340	Beiträge ZVK "Tarifl.Beschäftigte - Ang. Arb." 0,00 8.937,85	0,00 8.937,85	0,00 0,00	0,00 7.100,00	0,00 1.837,85	0,00 0,00	0,00	8.937,85
.4440	Beiträge zur gesetzl.Sozialversicherung 0,00 22.928,88	0,00 22.928,88	0,00 0,00	0,00 18.000,00	0,00 4.928,88	0,00	0,00	22.928,88
.4500	Beihilfen, Unterstützungen und dgl. 0,00 7.001,69	0,00 7.001,69	0,00 0,00	0,00 7.500,00	0,00 -498,31	0,00	0,00	7.001,69
.5700	Unterbringungskosten für Fundtiere 0,00 15.458,30	0,00 15.458,30	0,00 0,00	0,00 15.700,00	0,00 -241,70	0,00	0,00	15.458,30
.5800	Aufwendungen für Obdachlose 0,00 150,64	0,00 150,64	0,00 0,00	0,00 1.500,00	0,00 -1.349,36	0,00	0,00	150,64
.6329	Taubenbekämpfung 0,00 139,85	0,00 139,85	0,00 0,00	0,00 2.000,00	0,00 -1.860,15	0,00	0,00	139,85
.6500	Geschäftsausgaben (z.B. Bürobedarf etc.) 0,00 1.020,46	0,00 1.020,46	0,00 0,00	0,00 1.000,00	0,00 20,46	0,00	0,00	1.020,46
.6550	Sachverständigen-, Gerichts- u. ähnliche Kosten 0,00 40.024,23	0,00 40.024,23	0,00 0,00	0,00 40.000,00	0,00 24,23	0,00	0,00	40.024,23
.6620	Sonstige Ausgaben 0,00 8,54	0,00 8,54	0,00 0,00	0,00 800,00	0,00 -791,46	0,00	0,00	8,54

HHSt.	Kassenreste vom Vorjahr		Haushaltsreste vom Vorjahr				neuer Haushaltsrest EUR	Rechnungs- ergebnis EUR
	insgesamt EUR	Abgänge EUR	insgesamt EUR	Anordnungen EUR	Abgänge EUR	zu übertragen EUR		
	2	3	4	5	6	7		
	Anordnungssoll EUR	Ist EUR	neuer Kassenrest EUR	HH.-Ansatz EUR	HH.-Vergleich (+/-) EUR	Üpl./Apl. bew. und ged. n. § EUR		
1	8	9	10	11	12	13	14	15
.6791	Verrechnung Bauhof 0,00 2.879,85	0,00 2.879,85	0,00 0,00	0,00 2.000,00	0,00 879,85	0,00 0,00	0,00 0,00	2.879,85
.6795	Verrechnung Fuhrpark 0,00 427,50	0,00 427,50	0,00 0,00	0,00 500,00	0,00 -72,50	0,00 0,00	0,00 0,00	427,50
.7870	Sonstige soziale Leistungen 0,00 0,00	0,00 0,00	0,00 0,00	0,00 5.000,00	0,00 -5.000,00	0,00 0,00	0,00 0,00	0,00
Ausg.	0,00 228.079,32	0,00 228.079,32	0,00 0,00	0,00 233.700,00	0,00 -40.141,19 34.520,51	0,00 0,00	0,00 0,00	228.079,32
+/-	0,00 -197.761,57	0,00 -197.761,57	0,00 0,00	0,00 -203.050,00	0,00 39.740,69 -34.452,26	0,00 0,00	0,00 0,00	-197.761,57

HHSt.	Kassenreste vom Vorjahr		Haushaltsreste vom Vorjahr				neuer Haushaltsrest EUR	Rechnungs- ergebnis EUR
	insgesamt EUR	Abgänge EUR	insgesamt EUR	Anordnungen EUR	Abgänge EUR	zu übertragen EUR		
	2	3	4	5	6	7		
	Anordnungssoll EUR	Ist EUR	neuer Kassenrest EUR	HH.-Ansatz EUR	HH.-Vergleich (+/-) EUR	Üpl./Apl. bew. und ged. n. § EUR		
1	8	9	10	11	12	13	14	15
.1000	Einnahmen							
	Verwaltungsgebühren							
	0,00	0,00	0,00	0,00	0,00			
	84.999,16	84.999,16	0,00	78.000,00	6.999,16	0,00	0,00	84.999,16
.1500	Sonstige Verwaltungs- und Betriebseinn.							
	0,00	0,00	0,00	0,00	0,00			
	559,20	559,20	0,00	500,00	59,20	0,00	0,00	559,20
Einn.	0,00	0,00	0,00	0,00	0,00			
	85.558,36	85.558,36	0,00	78.500,00	0,00	0,00	0,00	85.558,36
					7.058,36			
.4140	Ausgaben							
	Tariflich Beschäftigte (Vergütung, Lohn) TVöD							
	0,00	0,00	0,00	0,00	0,00			
	129.512,91	129.512,91	0,00	125.500,00	4.012,91	0,00	0,00	129.512,91
.4340	Beiträge ZVK "Tarifl.Beschäftigte - Ang. Arb."							
	0,00	0,00	0,00	0,00	0,00			
	10.736,61	10.736,61	0,00	10.500,00	236,61	0,00	0,00	10.736,61
.4440	Beiträge zur gesetzl.Sozialversicherung							
	0,00	0,00	0,00	0,00	0,00			
	25.606,12	25.606,12	0,00	26.000,00	-393,88	0,00	0,00	25.606,12
.4500	Beihilfen, Unterstützungen u. dergl.							
	0,00	0,00	0,00	0,00	0,00			
	35,28	35,28	0,00	50,00	-14,72	0,00	0,00	35,28
.5200	Kauf und Unterhalt von Geräten							
	0,00	0,00	0,00	0,00	0,00			
	0,00	0,00	0,00	200,00	-200,00	0,00	0,00	0,00

HHSt.	Kassenreste vom Vorjahr		Haushaltsreste vom Vorjahr				neuer Haushaltsrest EUR	Rechnungs- ergebnis EUR
	insgesamt EUR	Abgänge EUR	insgesamt EUR	Anordnungen EUR	Abgänge EUR	zu übertragen EUR		
	2	3	4	5	6	7		
	Anordnungssoll EUR	Ist EUR	neuer Kassenrest EUR	HH.-Ansatz EUR	HH.-Vergleich (+/-) EUR	Üpl./Apl. bew. und ged. n. § EUR		
1	8	9	10	11	12	13	14	15
.6360	Erstattungen an Bundesdruckerei GmbH f. Pässe, Personalausweise etc.	0,00	0,00	0,00	0,00	0,00		
	54.708,32	54.708,32	0,00	54.000,00	708,32	0,00	0,00	54.708,32
.6500	Geschäftsausgaben (z.B. Bürobedarf etc.)	0,00	0,00	0,00	0,00	0,00		
	2.448,03	2.448,03	0,00	4.000,00	-1.551,97	0,00	0,00	2.448,03
.6620	Sonstige Ausgaben	0,00	0,00	0,00	0,00	0,00		
	0,00	0,00	0,00	50,00	-50,00	0,00	0,00	0,00
.6770	Erstatt.v.Ausg.d.Verw.HH - pausch.Verw.Kostenbeitr./Kostenant. an priv.Untern.	0,00	0,00	0,00	0,00	0,00		
	922,48	922,48	0,00	1.300,00	-377,52	0,00	0,00	922,48
Ausg.	0,00	0,00	0,00	0,00	0,00	0,00	0,00	223.969,75
	223.969,75	223.969,75	0,00	221.600,00	-2.588,09	0,00	0,00	223.969,75
					4.957,84			
+/-	0,00	0,00	0,00	0,00	0,00	0,00	0,00	-138.411,39
	-138.411,39	-138.411,39	0,00	-143.100,00	2.588,09	0,00	0,00	-138.411,39
					2.100,52			

HHSt.	Kassenreste vom Vorjahr		Haushaltsreste vom Vorjahr				neuer Haushaltsrest EUR	Rechnungs- ergebnis EUR
	insgesamt EUR	Abgänge EUR	insgesamt EUR	Anordnungen EUR	Abgänge EUR	zu übertragen EUR		
	2	3	4	5	6	7		
	Anordnungssoll EUR	Ist EUR	neuer Kassenrest EUR	HH.-Ansatz EUR	HH.-Vergleich (+/-) EUR	Üpl./Apl. bew. und ged. n. § EUR		
1	8	9	10	11	12	13	14	15
Einn.	Einnahmen				0,00			
.6720	Ausgaben							
	Erstattungen a. Gemeinden/Gemeindeverbände							
	0,00	0,00	0,00	0,00	0,00			
	52.007,97	52.007,97	0,00	70.000,00	-17.992,03	0,00	0,00	52.007,97
Ausg.	0,00	0,00	0,00	0,00	0,00			
	52.007,97	52.007,97	0,00	70.000,00	-17.992,03	0,00	0,00	52.007,97
					0,00			
+/-	0,00	0,00	0,00	0,00	0,00			
	-52.007,97	-52.007,97	0,00	-70.000,00	17.992,03	0,00	0,00	-52.007,97
					0,00			

HHSt.	Kassenreste vom Vorjahr		Haushaltsreste vom Vorjahr				neuer Haushaltsrest EUR	Rechnungs- ergebnis EUR
	insgesamt EUR	Abgänge EUR	insgesamt EUR	Anordnungen EUR	Abgänge EUR	zu übertragen EUR		
	2	3	4	5	6	7		
	Anordnungssoll EUR	Ist EUR	neuer Kassenrest EUR	HH.-Ansatz EUR	HH.-Vergleich (+/-) EUR	Üpl./Apl. bew. und ged. n. § EUR		
1	8	9	10	11	12	13	14	15
Einn.	Einnahmen							
					0,00			
.6791	Ausgaben							
	Verrechnung Bauhof							
	0,00	0,00	0,00	0,00	0,00			
	0,00	0,00	0,00	1.500,00	-1.500,00	0,00	0,00	0,00
.6795	Verrechnung Fuhrpark							
	0,00	0,00	0,00	0,00	0,00			
	0,00	0,00	0,00	300,00	-300,00	0,00	0,00	0,00
.7010	Umweltschutz, Klimaschutz, Kommunale Agenda (allg. Verw. Aufgaben)							
	0,00	0,00	0,00	0,00	0,00			
	0,00	0,00	0,00	2.500,00	-2.500,00	0,00	0,00	0,00
Ausg.	0,00	0,00	0,00	0,00	0,00			
	0,00	0,00	0,00	4.300,00	-4.300,00	0,00	0,00	0,00
					0,00			
+/-	0,00	0,00	0,00	0,00	0,00			
	0,00	0,00	0,00	-4.300,00	4.300,00	0,00	0,00	0,00
					0,00			

HHSt.	Kassenreste vom Vorjahr		Haushaltsreste vom Vorjahr				neuer Haushaltsrest EUR	Rechnungs- ergebnis EUR
	insgesamt	Abgänge	insgesamt	Anordnungen	Abgänge	zu übertragen		
	EUR	EUR	EUR	EUR	EUR	EUR		
	2	3	4	5	6	7		
	Anordnungssoll	Ist	neuer Kassenrest	HH.-Ansatz	HH.-Vergleich (+/-)	Üpl./Apl. bew. und ged. n. § EUR		
	EUR	EUR	EUR	EUR	EUR			
1	8	9	10	11	12	13	14	15
Einn.	0,00	0,00	0,00	0,00	0,00			
	115.876,11	115.876,11	0,00	109.150,00	-400,50	0,00	0,00	115.876,11
					7.126,61			
Ausg.	0,00	0,00	0,00	0,00	0,00			
	504.057,04	504.057,04	0,00	529.600,00	-65.021,31	0,00	0,00	504.057,04
					39.478,35			
AB +/-	0,00	0,00	0,00	0,00	0,00			
11	-388.180,93	-388.180,93	0,00	-420.450,00	64.620,81	0,00	0,00	-388.180,93
					-32.351,74			

HHSt.	Kassenreste vom Vorjahr		Haushaltsreste vom Vorjahr				neuer Haushaltsrest EUR	Rechnungs- ergebnis EUR
	insgesamt EUR	Abgänge EUR	insgesamt EUR	Anordnungen EUR	Abgänge EUR	zu übertragen EUR		
	2	3	4	5	6	7		
	Anordnungssoll EUR	Ist EUR	neuer Kassenrest EUR	HH.-Ansatz EUR	HH.-Vergleich (+/-) EUR	Üpl./Apl. bew. und ged. n. § EUR		
1	8	9	10	11	12	13	14	15
.1100	Einnahmen							
	Gebühren f.d.Inanspruchnahme d.Feuerwehr (Kostenpfl.Einsätze,sonst.Kostenersatz)							
	0,00	0,00	0,00	0,00	0,00			
	36.740,16	36.740,16	0,00	25.000,00	11.740,16	0,00	0,00	36.740,16
.1500	Vermischte Einnahmen							
	0,00	0,00	0,00	0,00	0,00			
	6.564,87	6.564,87	0,00	500,00	6.064,87	0,00	0,00	6.564,87
.1710	Zuschüsse des Staates							
	0,00	0,00	0,00	0,00	0,00			
	2.100,00	2.100,00	0,00	0,00	2.100,00	0,00	0,00	2.100,00
.1770	Zuweisungen u. Zuschüsse f.lfd.Zwecke v. priv.Unternehmen (Förderungszusch.)							
	0,00	0,00	0,00	0,00	0,00			
	0,00	0,00	0,00	0,00	- - - - -	0,00	0,00	0,00
Einn.	0,00	0,00	0,00	0,00	0,00			
	45.405,03	45.405,03	0,00	25.500,00	0,00	0,00	0,00	45.405,03
					19.905,03			
.4000	Ausgaben							
	Aufwandsentsch. a. Kommand.u.Gerätewarte							
	0,00	0,00	0,00	0,00	0,00			
	17.561,25	17.561,25	0,00	18.700,00	-1.138,75	0,00	0,00	17.561,25
.4010	Verdienstausfallerstattung (Einsätze, Lehrgänge,sonst.Ausbildungen)							
	0,00	0,00	0,00	0,00	0,00			
	1.522,64	1.522,64	0,00	13.000,00	-11.477,36	0,00	0,00	1.522,64
.4030	Erstatt.a.FF Weißenhorn f.kostenpflichtige Einsätze							
	0,00	0,00	0,00	0,00	0,00			
	9.387,80	9.387,80	0,00	9.000,00	387,80	0,00	0,00	9.387,80

HHSt.	Kassenreste vom Vorjahr		Haushaltsreste vom Vorjahr				neuer Haushaltsrest EUR	Rechnungs- ergebnis EUR
	insgesamt EUR	Abgänge EUR	insgesamt EUR	Anordnungen EUR	Abgänge EUR	zu übertragen EUR		
	2	3	4	5	6	7		
	Anordnungssoll EUR	Ist EUR	neuer Kassenrest EUR	HH.-Ansatz EUR	HH.-Vergleich (+/-) EUR	Üpl./Apl. bew. und ged. n. § EUR		
1	8	9	10	11	12	13	14	15
.4140	Tariflich Beschäftigte (Vergütung, Lohn) TVöD	0,00	0,00	0,00	0,00	0,00		
		7.569,50	7.569,50	0,00	7.800,00	-230,50	0,00	7.569,50
.4340	Beiträge ZVK "Tarifl. Beschäftigte - Ang. Arb."	0,00	0,00	0,00	0,00	0,00		
		576,98	576,98	0,00	600,00	-23,02	0,00	576,98
.4440	Beitr. z. gesetzl. Sozialvers. - "Tarifl. Beschäftigte" (Ang./Arb.)	0,00	0,00	0,00	0,00	0,00		
		1.498,94	1.498,94	0,00	1.600,00	-101,06	0,00	1.498,94
.5000	Unterhaltung d. Grundstücke u. baulichen Anlagen	0,00	0,00	0,00	0,00	0,00		
		5.768,83	5.768,83	0,00	81.000,00	-75.231,17	0,00	5.768,83
.5100	Unterhalt des sonst. unbewegl. Vermögen	0,00	0,00	0,00	0,00	0,00		
		661,60	661,60	0,00	3.500,00	-2.838,40	0,00	661,60
.5200	Unterhalt und Instandsetzung der Geräte	0,00	0,00	0,00	0,00	0,00		
		9.776,68	9.776,68	0,00	15.000,00	-5.223,32	0,00	9.776,68
.5210	Anschaffung v. Ausrüst. -u. Ausstattg. Gegenständen	0,00	0,00	0,00	0,00	0,00		
		37.160,13	37.160,13	0,00	41.000,00	-3.839,87	0,00	37.160,13
.5300	Erbpacht Grundstück Fwg-Haus	0,00	0,00	0,00	0,00	0,00		
		412,40	412,40	0,00	400,00	12,40	0,00	412,40
.5410	Wasser-, Kanal- u. Müllabfuhrgebühren	0,00	0,00	0,00	0,00	0,00		
		3.693,75	3.693,75	0,00	1.500,00	2.193,75	0,00	3.693,75

HHSt.	Kassenreste vom Vorjahr		Haushaltsreste vom Vorjahr				neuer Haushaltsrest EUR	Rechnungs- ergebnis EUR
	insgesamt EUR	Abgänge EUR	insgesamt EUR	Anordnungen EUR	Abgänge EUR	zu übertragen EUR		
	2	3	4	5	6	7		
	Anordnungssoll EUR	Ist EUR	neuer Kassenrest EUR	HH.-Ansatz EUR	HH.-Vergleich (+/-) EUR	Üpl./Apl. bew. und ged. n. § EUR		
1	8	9	10	11	12	13	14	15
.5420	Heizung 0,00 6.056,25	0,00 6.056,25	0,00 0,00	0,00 12.000,00	0,00 -5.943,75	0,00 0,00	0,00	6.056,25
.5430	Reinigungsmittel 0,00 1.103,51	0,00 1.103,51	0,00 0,00	0,00 1.200,00	0,00 -96,49	0,00 0,00	0,00	1.103,51
.5440	Stromkosten 0,00 9.810,65	0,00 9.810,65	0,00 0,00	0,00 10.500,00	0,00 -689,35	0,00 0,00	0,00	9.810,65
.5450	Abgaben u. Versicherungen f. Feuerweh- gerätehäuser 0,00 2.233,31	0,00 2.233,31	0,00 0,00	0,00 2.400,00	0,00 -166,69	0,00 0,00	0,00	2.233,31
.5500	Versicherungen für Feuerwehrfahrzeuge 0,00 4.376,25	0,00 4.376,25	0,00 0,00	0,00 4.600,00	0,00 -223,75	0,00 0,00	0,00	4.376,25
.5510	Unterhalt u. Instandsetzung d. Fahrzeuge 0,00 33.732,16	0,00 33.732,16	0,00 0,00	0,00 26.000,00	0,00 7.732,16	0,00 0,00	0,00	33.732,16
.5520	Kraftstoffe, Öl, Reifen 0,00 6.609,41	0,00 6.609,41	0,00 0,00	0,00 8.500,00	0,00 -1.890,59	0,00 0,00	0,00	6.609,41
.5620	Ausbildungskosten für die Feuerwehrleute 0,00 1.911,11	0,00 1.911,11	0,00 0,00	0,00 8.000,00	0,00 -6.088,89	0,00 0,00	0,00	1.911,11
.5700	Löschmittel, Ölbindemittel, sonst.Bedarf 0,00 628,99	0,00 628,99	0,00 0,00	0,00 1.400,00	0,00 -771,01	0,00 0,00	0,00	628,99

HHSt.	Kassenreste vom Vorjahr		Haushaltsreste vom Vorjahr				neuer Haushaltsrest EUR	Rechnungs- ergebnis EUR
	insgesamt EUR	Abgänge EUR	insgesamt EUR	Anordnungen EUR	Abgänge EUR	zu übertragen EUR		
	2	3	4	5	6	7		
	Anordnungssoll EUR	Ist EUR	neuer Kassenrest EUR	HH.-Ansatz EUR	HH.-Vergleich (+/-) EUR	Üpl./Apl. bew. und ged. n. § EUR		
1	8	9	10	11	12	13	14	15
.6400	Beiträge zur Unfallversicherung							
	0,00	0,00	0,00	0,00	0,00			
	2.348,70	2.348,70	0,00	2.450,00	-101,30	0,00	0,00	2.348,70
.6500	Geschäftsausgaben (z.B. Bürobedarf etc.)							
	0,00	0,00	0,00	0,00	0,00			
	419,70	419,70	0,00	600,00	-180,30	0,00	0,00	419,70
.6510	Zeitschriften, Bücher							
	0,00	0,00	0,00	0,00	0,00			
	533,04	533,04	0,00	900,00	-366,96	0,00	0,00	533,04
.6520	Post- u. Telekommunikationsgeb., Kosten f. die Internetanbindung							
	0,00	0,00	0,00	0,00	0,00			
	1.114,50	1.114,50	0,00	1.000,00	114,50	0,00	0,00	1.114,50
.6620	Sonstige Ausgaben							
	0,00	0,00	0,00	0,00	0,00			
	2.402,39	2.402,39	0,00	7.500,00	-5.097,61	0,00	0,00	2.402,39
.6791	Verrechnung Bauhof							
	0,00	0,00	0,00	0,00	0,00			
	77.800,32	77.800,32	0,00	63.000,00	14.800,32	0,00	0,00	77.800,32
.6795	Verrechnung Fuhrpark							
	0,00	0,00	0,00	0,00	0,00			
	11.549,19	11.549,19	0,00	7.000,00	4.549,19	0,00	0,00	11.549,19
.7070	Beiträge a. Kreisfeuerwehrverb. NU, LFV Bay. u. Bayer. Feuerwehrerholungsheim							
	0,00	0,00	0,00	0,00	0,00			
	354,20	354,20	0,00	1.500,00	-1.145,80	0,00	0,00	354,20
.7180	Zuweisungen u. Zuschüsse f. lfd. Zwecke an die Freiw. Feuerwehren							
	0,00	0,00	0,00	0,00	0,00			
	10.200,00	10.200,00	0,00	41.000,00	-30.800,00	0,00	0,00	10.200,00

HHSt.	Kassenreste vom Vorjahr		Haushaltsreste vom Vorjahr				neuer Haushaltsrest EUR	Rechnungs- ergebnis EUR
	insgesamt EUR	Abgänge EUR	insgesamt EUR	Anordnungen EUR	Abgänge EUR	zu übertragen EUR		
	2	3	4	5	6	7		
	Anordnungssoll EUR	Ist EUR	neuer Kassenrest EUR	HH.-Ansatz EUR	HH.-Vergleich (+/-) EUR	Üpl./Apl. bew. und ged. n. § EUR		
1	8	9	10	11	12	13	14	15
Ausg.	0,00	0,00	0,00	0,00	0,00			
	268.774,18	268.774,18	0,00	392.650,00	-153.665,94	0,00	0,00	268.774,18
					29.790,12			
+/-	0,00	0,00	0,00	0,00	0,00			
	-223.369,15	-223.369,15	0,00	-367.150,00	153.665,94	0,00	0,00	-223.369,15
					-9.885,09			
Einn.	0,00	0,00	0,00	0,00	0,00			
	45.405,03	45.405,03	0,00	25.500,00	0,00	0,00	0,00	45.405,03
					19.905,03			
Ausg.	0,00	0,00	0,00	0,00	0,00			
	268.774,18	268.774,18	0,00	392.650,00	-153.665,94	0,00	0,00	268.774,18
					29.790,12			
AB +/-	0,00	0,00	0,00	0,00	0,00			
13	-223.369,15	-223.369,15	0,00	-367.150,00	153.665,94	0,00	0,00	-223.369,15
					-9.885,09			
Einn.	0,00	0,00	0,00	0,00	0,00			
	161.281,14	161.281,14	0,00	134.650,00	-400,50	0,00	0,00	161.281,14
					27.031,64			
Ausg.	0,00	0,00	0,00	0,00	0,00			
	772.831,22	772.831,22	0,00	922.250,00	-218.687,25	0,00	0,00	772.831,22
					69.268,47			
EP +/-	0,00	0,00	0,00	0,00	0,00			
1	-611.550,08	-611.550,08	0,00	-787.600,00	218.286,75	0,00	0,00	-611.550,08
					-42.236,83			

HHSt.	Kassenreste vom Vorjahr		Haushaltsreste vom Vorjahr				neuer Haushaltsrest EUR	Rechnungs- ergebnis EUR
	insgesamt EUR	Abgänge EUR	insgesamt EUR	Anordnungen EUR	Abgänge EUR	zu übertragen EUR		
	2	3	4	5	6	7		
	Anordnungssoll EUR	Ist EUR	neuer Kassenrest EUR	HH.-Ansatz EUR	HH.-Vergleich (+/-) EUR	Üpl./Apl. bew. und ged. n. § EUR		
1	8	9	10	11	12	13	14	15
.1100	Einnahmen							
	Benutzungsgebühren u. ähnl. Entgelte Elternbeiträge Mittagsbetreuung							
	-59,05	0,00	0,00	0,00	0,00			
	3.222,00	3.228,00	-65,05	5.000,00	-1.778,00	0,00	0,00	3.222,00
.1302	Essensgeld/Verpflegung Mittagsbetreuung							
	187,95	0,00	0,00	0,00	0,00			
	37.767,90	37.678,90	276,95	58.000,00	-20.232,10	0,00	0,00	37.767,90
.1401	Mieten und Pachten (Einn.a.d.Vermietung d.Dachfläche d.Schulturnhalle - GS Süd)							
	0,00	0,00	0,00	0,00	0,00			
	1.745,28	1.745,28	0,00	1.700,00	45,28	0,00	0,00	1.745,28
.1500	Sonst.Einn.d.Grundschule (Ersätze f.Kop. Arbeitshefte,Bücher etc.)							
	0,00	0,00	0,00	0,00	0,00			
	9.268,17	9.268,17	0,00	6.200,00	3.068,17	0,00	0,00	9.268,17
.1700	Zuweisungen u. Zuschüsse für lfd.Zwecke, Bund							
	0,00	0,00	0,00	0,00	0,00			
	2.499,67	2.499,67	0,00	4.850,00	-2.350,33	0,00	0,00	2.499,67
.1710	Zuschüsse für Lernmittel,Schulsport,Gast schülerzuschüsse u.dgl.							
	0,00	0,00	0,00	0,00	0,00			
	3.984,00	3.984,00	0,00	4.000,00	-16,00	0,00	0,00	3.984,00
.1711	Zuschuss Freistaat f.d.Mittagsbetreuung u.verlängerte Mittagsbetreuung a Volkssc							
	0,00	0,00	0,00	0,00	0,00			
	0,00	0,00	0,00	0,00	- - - - -	0,00	0,00	0,00
.1712	Zuweisungen f.lfd.Zwecke (v.Land),offene Ganztagesesschule u.Hort in der Schule							
	0,00	0,00	0,00	0,00	0,00			
	189.665,00	189.665,00	0,00	186.600,00	3.065,00	0,00	0,00	189.665,00

HHSt.	Kassenreste vom Vorjahr		Haushaltsreste vom Vorjahr				neuer Haushaltsrest EUR	Rechnungs- ergebnis EUR
	insgesamt EUR	Abgänge EUR	insgesamt EUR	Anordnungen EUR	Abgänge EUR	zu übertragen EUR		
	2	3	4	5	6	7		
	Anordnungssoll EUR	Ist EUR	neuer Kassenrest EUR	HH.-Ansatz EUR	HH.-Vergleich (+/-) EUR	Üpl./Apl. bew. und ged. n. § EUR		
1	8	9	10	11	12	13	14	15
.1713	Zuw. u. Zuschüsse f. lfd Zwecke v. Land, Förderung JaS GS Süd	0,00	0,00	0,00	0,00	0,00		
		8.180,00	8.180,00	0,00	8.200,00	-20,00	0,00	8.180,00
Einn.		128,90	0,00	0,00	0,00	0,00		
		256.332,02	256.249,02	211,90	274.550,00	-24.396,43	0,00	256.332,02
						6.178,45		
	Ausgaben							
.4140	Tariflich Beschäftigte (TVÖD) GS Süd; Vergütung	0,00	0,00	0,00	0,00	0,00		
		204.313,68	204.313,68	0,00	202.500,00	1.813,68	0,00	204.313,68
.4160	Beschäftigungsentgelte und dgl.	0,00	0,00	0,00	0,00	0,00		
		0,00	0,00	0,00	0,00	- - - - -	0,00	0,00
.4340	Beiträge ZVK "Tarifl. Beschäftigte - Ang. Arb."	0,00	0,00	0,00	0,00	0,00		
		15.459,79	15.459,79	0,00	16.000,00	-540,21	0,00	15.459,79
.4440	Beitr. z. ges. Sozialversicherung f. Ang.	0,00	0,00	0,00	0,00	0,00		
		43.160,16	43.160,16	0,00	42.000,00	1.160,16	0,00	43.160,16
.4500	Beihilfen, Unterstützungen und dgl.	0,00	0,00	0,00	0,00	0,00		
		35,28	35,28	0,00	50,00	-14,72	0,00	35,28
.5000	Unterhalt der Grundschule	0,00	0,00	0,00	0,00	0,00		
		46.398,23	46.398,23	0,00	54.700,00	-8.301,77	0,00	46.398,23

HHSt.	Kassenreste vom Vorjahr		Haushaltsreste vom Vorjahr				neuer Haushaltsrest EUR	Rechnungs- ergebnis EUR	
	insgesamt EUR	Abgänge EUR	insgesamt EUR	Anordnungen EUR	Abgänge EUR	zu übertragen EUR			
	2	3	4	5	6	7			
	Anordnungssoll EUR	Ist EUR	neuer Kassenrest EUR	HH.-Ansatz EUR	HH.-Vergleich (+/-) EUR	Üpl./Apl. bew. und ged. n. § EUR			
1	8	9	10	11	12	13	14	15	
.5010	Unterhalt Sportthalle (GS Süd)	0,00	0,00	0,00	0,00	0,00			
		13.269,47	13.269,47	0,00	42.000,00	-28.730,53	0,00	0,00	13.269,47
.5100	Unterhalt Außenanlagen Grundschule Süd	0,00	0,00	0,00	0,00	0,00			
		13.677,14	13.677,14	0,00	4.000,00	9.677,14	0,00	0,00	13.677,14
.5200	Geräte, Ausstattungs- und Ausrüstungsgegenstände, sonst. Gebrauchsgegenstände	0,00	0,00	0,00	0,00	0,00			
		16.580,36	16.580,36	0,00	12.400,00	4.180,36	0,00	0,00	16.580,36
.5210	Geräte u. Ausrüst. Gegenstände f. Sportu	0,00	0,00	0,00	0,00	0,00			
		4.063,98	4.063,98	0,00	4.500,00	-436,02	0,00	0,00	4.063,98
.5240	Kauf / Wartung / Lizenzentgelte Zeiterfassungssystem AIDA	0,00	0,00	0,00	0,00	0,00			
		0,00	0,00	0,00	1.500,00	-1.500,00	0,00	0,00	0,00
.5300	Mieten und Pachten	0,00	0,00	0,00	0,00	0,00			
		1.988,10	1.988,10	0,00	2.050,00	-61,90	0,00	0,00	1.988,10
.5330	Miete f. Containerlösung (OGTS),GS Süd	0,00	0,00	0,00	0,00	0,00			
		42.941,00	42.941,00	0,00	43.000,00	-59,00	0,00	0,00	42.941,00
.5410	Wasser-, Kanal- und Müllabfuhrgebühren	0,00	0,00	0,00	0,00	0,00			
		6.290,95	6.290,95	0,00	6.000,00	290,95	0,00	0,00	6.290,95
.5420	Heizung	0,00	0,00	0,00	0,00	0,00			
		37.039,96	37.039,96	0,00	50.000,00	-12.960,04	0,00	0,00	37.039,96

HHSt.	Kassenreste vom Vorjahr		Haushaltsreste vom Vorjahr				neuer Haushaltsrest EUR	Rechnungs- ergebnis EUR
	insgesamt EUR	Abgänge EUR	insgesamt EUR	Anordnungen EUR	Abgänge EUR	zu übertragen EUR		
	2	3	4	5	6	7		
	Anordnungssoll EUR	Ist EUR	neuer Kassenrest EUR	HH.-Ansatz EUR	HH.-Vergleich (+/-) EUR	Üpl./Apl. bew. und ged. n. § EUR		
1	8	9	10	11	12	13	14	15
.5430	Reinigung 0,00 83.505,02	0,00 83.505,02	0,00 0,00	0,00 50.000,00	0,00 33.505,02	0,00 0,00	0,00 0,00	83.505,02
.5440	Stromgebühren 0,00 8.807,46	0,00 8.807,46	0,00 0,00	0,00 11.000,00	0,00 -2.192,54	0,00 0,00	0,00 0,00	8.807,46
.5450	Steuern, Abgaben, Versicherungen 0,00 4.942,49	0,00 4.942,49	0,00 0,00	0,00 4.800,00	0,00 142,49	0,00 0,00	0,00 0,00	4.942,49
.5500	Haltung von Fahrzeugen 0,00 1.402,43	0,00 1.402,43	0,00 0,00	0,00 1.500,00	0,00 -97,57	0,00 0,00	0,00 0,00	1.402,43
.5620	Aus-u.Fortbildung, Reisekosten (eigenes Personal) 0,00 0,00	0,00 0,00	0,00 0,00	0,00 1.500,00	0,00 -1.500,00	0,00 0,00	0,00 0,00	0,00
.5701	Weitere Verwaltungs-, u. Betriebsausg. Lehr- u. Unterrichtsmat. 0,00 4.091,64	0,00 4.091,64	0,00 0,00	0,00 4.000,00	0,00 91,64	0,00 0,00	0,00 0,00	4.091,64
.5702	Sachbedarf f. Jugendsozialarbeit a. Schulen (JaS) 0,00 1.390,59	0,00 1.390,59	0,00 0,00	0,00 1.300,00	0,00 90,59	0,00 0,00	0,00 0,00	1.390,59
.5770	Kosten der zusschussfähigen Lernmittel 0,00 3.369,57	0,00 3.369,57	0,00 0,00	0,00 5.000,00	0,00 -1.630,43	0,00 0,00	0,00 0,00	3.369,57
.5800	Lehr- und Unterrichtsmittel 0,00 12.844,21	0,00 12.844,21	0,00 0,00	0,00 12.000,00	0,00 844,21	0,00 0,00	0,00 0,00	12.844,21

HHSt.	Kassenreste vom Vorjahr		Haushaltsreste vom Vorjahr				neuer Haushaltsrest EUR	Rechnungs- ergebnis EUR
	insgesamt EUR	Abgänge EUR	insgesamt EUR	Anordnungen EUR	Abgänge EUR	zu übertragen EUR		
	2	3	4	5	6	7		
	Anordnungssoll EUR	Ist EUR	neuer Kassenrest EUR	HH.-Ansatz EUR	HH.-Vergleich (+/-) EUR	Üpl./Apl. bew. und ged. n. § EUR		
1	8	9	10	11	12	13	14	15
.5820	Lehrerbücherei 0,00 2.547,60	0,00 2.547,60	0,00 0,00	0,00 3.500,00	0,00 -952,40	0,00 0,00	0,00	2.547,60
.5830	Schülerbücherei 0,00 548,88	0,00 548,88	0,00 0,00	0,00 600,00	0,00 -51,12	0,00 0,00	0,00	548,88
.5850	Sachbedarf für 0,00 1.941,30	Textilarbeit - 0,00 1.941,30	Werken 0,00 0,00	0,00 2.000,00	0,00 -58,70	0,00 0,00	0,00	1.941,30
.5860	Ant.Kosten f. Ben 0,00 0,00	utzung d. Dreif 0,00 0,00	fachturnha 0,00 0,00	0,00 0,00	0,00 - - - - -	0,00 0,00	0,00	0,00
.6200	Sachausg. f. Sch 0,00 1.340,07	ulfeiern, Schü 0,00 1.340,07	lerpreise 0,00 0,00	0,00 1.500,00	0,00 -159,93	0,00 0,00	0,00	1.340,07
.6210	Kosten für Ben 0,00 3.030,00	ützung d. Kleins 0,00 3.030,00	chwimmhall 0,00 0,00	0,00 8.000,00	0,00 -4.970,00	0,00 0,00	0,00	3.030,00
.6370	Sachbedarf u. Un 0,00 6.554,59	terhalt IT-Aus 0,00 6.554,59	stattung u. Wart 0,00 0,00	ung/SIP-Trunks 0,00 15.000,00	Telefonanlage 0,00 -8.445,41	0,00 0,00	0,00	6.554,59
.6380	Kosten f. Verpf 0,00 35.249,40	legung Mittags 0,00 35.249,40	betreuung an priv. 0,00 0,00	Untern. 0,00 58.000,00	0,00 -22.750,60	0,00 0,00	0,00	35.249,40
.6500	Geschäftsausgab 0,00 6.236,94	en (z.B. Bürob 0,00 6.236,94	edarf, Kopien 0,00 0,00	etc.) 0,00 5.000,00	0,00 1.236,94	0,00 0,00	0,00	6.236,94

HHSt.	Kassenreste vom Vorjahr		Haushaltsreste vom Vorjahr				neuer Haushaltsrest EUR	Rechnungs- ergebnis EUR
	insgesamt EUR	Abgänge EUR	insgesamt EUR	Anordnungen EUR	Abgänge EUR	zu übertragen EUR		
	2	3	4	5	6	7		
	Anordnungssoll EUR	Ist EUR	neuer Kassenrest EUR	HH.-Ansatz EUR	HH.-Vergleich (+/-) EUR	Üpl./Apl. bew. und ged. n. § EUR		
1	8	9	10	11	12	13	14	15
.6510	Amtsblätter, Bücher, Zeitschriften							
	0,00	0,00	0,00	0,00	0,00			
	1.971,20	1.971,20	0,00	2.000,00	-28,80	0,00	0,00	1.971,20
.6520	Post- u. Telekommunikationsgeb., Kosten f. die Internetanbindung							
	0,00	0,00	0,00	0,00	0,00			
	5.330,34	5.330,34	0,00	1.400,00	3.930,34	0,00	0,00	5.330,34
.6540	Reisekostenvergütungen							
	0,00	0,00	0,00	0,00	0,00			
	388,50	388,50	0,00	1.000,00	-611,50	0,00	0,00	388,50
.6610	Mitgliedsbeiträge							
	0,00	0,00	0,00	0,00	0,00			
	15,00	15,00	0,00	50,00	-35,00	0,00	0,00	15,00
.6620	Sonstige Ausgaben							
	0,00	0,00	0,00	0,00	0,00			
	52,98	52,98	0,00	1.600,00	-1.547,02	0,00	0,00	52,98
.6711	Kostenerstatt. an Land (Kommunale Mitfinanzierung offene Ganztagesesschule)							
	0,00	0,00	0,00	0,00	0,00			
	58.575,00	58.575,00	0,00	57.650,00	925,00	0,00	0,00	58.575,00
.6720	Gastschülerbeiträge							
	0,00	0,00	0,00	0,00	0,00			
	1.525,00	1.525,00	0,00	0,00	1.525,00	0,00	0,00	1.525,00
.6770	Aufwendungen f. Schulsozialarbeiter a.ext Kooperationspartner - KJF							
	0,00	0,00	0,00	0,00	0,00			
	0,00	0,00	0,00	0,00	- - - - -	0,00	0,00	0,00
.6780	Aufwendungen f. Schulsozialarbeiter a.ext Kooperationspartner - KJF							
	0,00	0,00	0,00	0,00	0,00			
	27.476,18	27.476,18	0,00	25.000,00	2.476,18	0,00	0,00	27.476,18

HHSt.	Kassenreste vom Vorjahr		Haushaltsreste vom Vorjahr				neuer Haushaltsrest EUR	Rechnungs- ergebnis EUR
	insgesamt EUR	Abgänge EUR	insgesamt EUR	Anordnungen EUR	Abgänge EUR	zu übertragen EUR		
	2	3	4	5	6	7		
	Anordnungssoll EUR	Ist EUR	neuer Kassenrest EUR	HH.-Ansatz EUR	HH.-Vergleich (+/-) EUR	Üpl./Apl. bew. und ged. n. § EUR		
1	8	9	10	11	12	13	14	15
.6790	Erstattungen v. 0,00 11.986,04	Ausgaben des Verw. 0,00 11.986,04	Haush. Innere Verrechnungen 0,00 0,00	0,00 20.000,00	0,00 -8.013,96	0,00 0,00	0,00 0,00	11.986,04
.6791	Verrechnung Bauhof 0,00 32.830,32	0,00 32.830,32	0,00 0,00	0,00 17.000,00	0,00 15.830,32	0,00 0,00	0,00 0,00	32.830,32
.6795	Verrechnung Fuhrpark 0,00 4.873,55	0,00 4.873,55	0,00 0,00	0,00 4.000,00	0,00 873,55	0,00 0,00	0,00 0,00	4.873,55
Ausg.	0,00 768.044,40	0,00 768.044,40	0,00 0,00	0,00 795.100,00	0,00 -105.649,17 78.593,57	0,00 0,00	0,00 0,00	768.044,40
+/-	128,90 -511.712,38	0,00 -511.795,38	0,00 211,90	0,00 -520.550,00	0,00 81.252,74 -72.415,12	0,00 0,00	0,00 0,00	-511.712,38

HHSt.	Kassenreste vom Vorjahr		Haushaltsreste vom Vorjahr				neuer Haushaltsrest EUR	Rechnungs- ergebnis EUR
	insgesamt EUR	Abgänge EUR	insgesamt EUR	Anordnungen EUR	Abgänge EUR	zu übertragen EUR		
	2	3	4	5	6	7		
	Anordnungssoll EUR	Ist EUR	neuer Kassenrest EUR	HH.-Ansatz EUR	HH.-Vergleich (+/-) EUR	Üpl./Apl. bew. und ged. n. § EUR		
1	8	9	10	11	12	13	14	15
	Einnahmen							
.1100	Benutzungsgebühren u. ähnl. Entgelte Elternbeiträge Mittagsbetreuung							
	0,00	0,00	0,00	0,00	0,00			
	486,00	486,00	0,00	1.000,00	-514,00	0,00	0,00	486,00
.1302	Essensgeld/Verpflegung Mittagsbetreuung							
	276,00	0,00	0,00	0,00	0,00			
	10.020,90	10.165,10	131,80	22.000,00	-11.979,10	0,00	0,00	10.020,90
.1500	Vermischte Einnahmen - GS Nord							
	0,00	0,00	0,00	0,00	0,00			
	2.640,00	2.640,00	0,00	2.100,00	540,00	0,00	0,00	2.640,00
.1700	Zuweisungen u. Zuschüsse für lfd.Zwecke, Bund							
	0,00	0,00	0,00	0,00	0,00			
	0,00	0,00	0,00	4.850,00	-4.850,00	0,00	0,00	0,00
.1710	Zuschüsse für Lernmittel, Schulsport, Lehrpersonal u. dgl.							
	0,00	0,00	0,00	0,00	0,00			
	1.612,00	1.612,00	0,00	1.700,00	-88,00	0,00	0,00	1.612,00
.1711	Zuschuss Freistaat f.d. Mittagsbetreuung u. verlängerte Mittagsbetreuung an VS							
	0,00	0,00	0,00	0,00	0,00			
	0,00	0,00	0,00	0,00	- - - - -	0,00	0,00	0,00
.1712	Zuweisungen f. lfd. Zwecke (v.Land), gebundene Ganztagesklasse und OGTS							
	0,00	0,00	0,00	0,00	0,00			
	44.047,00	44.047,00	0,00	22.400,00	21.647,00	0,00	0,00	44.047,00
.1719	Zuw.u.Zuschüsse f.lfd. Zwecke v. Land, Förderung JaS GS Nord							
	0,00	0,00	0,00	0,00	0,00			
	0,00	0,00	0,00	0,00	- - - - -	0,00	0,00	0,00

HHSt.	Kassenreste vom Vorjahr		Haushaltsreste vom Vorjahr				neuer Haushaltsrest EUR	Rechnungs- ergebnis EUR
	insgesamt EUR	Abgänge EUR	insgesamt EUR	Anordnungen EUR	Abgänge EUR	zu übertragen EUR		
	2	3	4	5	6	7		
	Anordnungssoll EUR	Ist EUR	neuer Kassenrest EUR	HH.-Ansatz EUR	HH.-Vergleich (+/-) EUR	Üpl./Apl. bew. und ged. n. § EUR		
1	8	9	10	11	12	13	14	15
Einn.	276,00 58.805,90	0,00 58.950,10	0,00 131,80	0,00 54.050,00	0,00 -17.431,10 22.187,00	0,00	0,00	58.805,90
Ausgaben								
.4140	Tariflich Beschäftigte (TVöD), 0,00 113.362,24	GS Nord Vergütung 0,00 113.362,24	0,00 0,00	0,00 120.000,00	0,00 -6.637,76	0,00	0,00	113.362,24
.4160	Beschäftigungsentgelte und dgl. 0,00 0,00	0,00 0,00	0,00 0,00	0,00 0,00	0,00 - - - - -	0,00	0,00	0,00
.4340	Beiträge ZVK "Tarifl. Beschäftigte - Ang. Arb." 0,00 8.787,56	0,00 8.787,56	0,00 0,00	0,00 10.000,00	0,00 -1.212,44	0,00	0,00	8.787,56
.4440	Beiträge z.ges. Sozialvers. f. Angestellte 0,00 23.241,86	0,00 23.241,86	0,00 0,00	0,00 25.000,00	0,00 -1.758,14	0,00	0,00	23.241,86
.4500	Beihilfen, Unterstützungen und dgl. 0,00 70,56	0,00 70,56	0,00 0,00	0,00 100,00	0,00 -29,44	0,00	0,00	70,56
.5000	Unterhalt der Grundschule Nord 0,00 13.387,87	0,00 13.387,87	0,00 0,00	0,00 83.000,00	0,00 -69.612,13	0,00	0,00	13.387,87
.5100	Unterhalt der Außenanlagen - GS Nord 0,00 5.303,14	0,00 5.303,14	0,00 0,00	0,00 10.000,00	0,00 -4.696,86	0,00	0,00	5.303,14

HHSt.	Kassenreste vom Vorjahr		Haushaltsreste vom Vorjahr				neuer Haushaltsrest EUR	Rechnungs- ergebnis EUR
	insgesamt EUR	Abgänge EUR	insgesamt EUR	Anordnungen EUR	Abgänge EUR	zu übertragen EUR		
	2	3	4	5	6	7		
	Anordnungssoll EUR	Ist EUR	neuer Kassenrest EUR	HH.-Ansatz EUR	HH.-Vergleich (+/-) EUR	Üpl./Apl. bew. und ged. n. § EUR		
1	8	9	10	11	12	13	14	15
.5200	Geräte, Ausstattungs- und Ausrüstungsgegenstände, sonst. Gebrauchsgegenstände	0,00	0,00	0,00	0,00	0,00		
		6.554,91	6.554,91	0,00	5.300,00	1.254,91	0,00	6.554,91
.5210	Geräte u. Ausstattung f.d. Sportunterricht	0,00	0,00	0,00	0,00	0,00		
		3.769,07	3.769,07	0,00	2.000,00	1.769,07	0,00	3.769,07
.5240	Kauf / Wartung / Lizenzentgelte Zeiterfassung AIDA	0,00	0,00	0,00	0,00	0,00		
		0,00	0,00	0,00	1.000,00	-1.000,00	0,00	0,00
.5300	Mieten und Pachten	0,00	0,00	0,00	0,00	0,00		
		1.988,10	1.988,10	0,00	2.050,00	-61,90	0,00	1.988,10
.5330	Miete f. Containergebäude (OGTS)	0,00	0,00	0,00	0,00	0,00		
		15.256,20	15.256,20	0,00	16.000,00	-743,80	0,00	15.256,20
.5410	Wasser-, Kanal- und Müllabfuhrgebühren	0,00	0,00	0,00	0,00	0,00		
		2.495,63	2.495,63	0,00	2.500,00	-4,37	0,00	2.495,63
.5420	Heizung	0,00	0,00	0,00	0,00	0,00		
		9.691,40	9.691,40	0,00	14.000,00	-4.308,60	0,00	9.691,40
.5430	Reinigungskosten	0,00	0,00	0,00	0,00	0,00		
		30.954,72	30.954,72	0,00	22.000,00	8.954,72	0,00	30.954,72
.5440	Stromgebühren	0,00	0,00	0,00	0,00	0,00		
		3.794,28	3.794,28	0,00	5.000,00	-1.205,72	0,00	3.794,28

HHSt.	Kassenreste vom Vorjahr		Haushaltsreste vom Vorjahr				neuer Haushaltsrest EUR	Rechnungs- ergebnis EUR
	insgesamt EUR	Abgänge EUR	insgesamt EUR	Anordnungen EUR	Abgänge EUR	zu übertragen EUR		
	2	3	4	5	6	7		
	Anordnungssoll EUR	Ist EUR	neuer Kassenrest EUR	HH.-Ansatz EUR	HH.-Vergleich (+/-) EUR	Üpl./Apl. bew. und ged. n. § EUR		
1	8	9	10	11	12	13	14	15
.5450	Steuern, Abgaben, Versicherungen							
	0,00	0,00	0,00	0,00	0,00			
	1.939,85	1.939,85	0,00	1.950,00	-10,15	0,00	0,00	1.939,85
.5500	Fahrzeugunterhalt							
	0,00	0,00	0,00	0,00	0,00			
	894,15	894,15	0,00	1.000,00	-105,85	0,00	0,00	894,15
.5620	Aus- und Fortbildung, Reisekosten (eigenes Personal)							
	0,00	0,00	0,00	0,00	0,00			
	0,00	0,00	0,00	500,00	-500,00	0,00	0,00	0,00
.5701	Weitere Verwaltungs- u. Betriebsausg. Lehr- u. Unterr. material							
	0,00	0,00	0,00	0,00	0,00			
	3.054,39	3.054,39	0,00	3.100,00	-45,61	0,00	0,00	3.054,39
.5702	Sachbedarf für Jugendsozialarbeit an Schulen (JaS)							
	0,00	0,00	0,00	0,00	0,00			
	77,31	77,31	0,00	0,00	77,31	0,00	0,00	77,31
.5770	Lernmittel n. Art. 21 BaySchFG							
	0,00	0,00	0,00	0,00	0,00			
	1.736,84	1.736,84	0,00	2.000,00	-263,16	0,00	0,00	1.736,84
.5800	Lehr- und Unterrichtsmittel							
	0,00	0,00	0,00	0,00	0,00			
	6.033,48	6.033,48	0,00	8.500,00	-2.466,52	0,00	0,00	6.033,48
.5820	Lehrerbücherei							
	0,00	0,00	0,00	0,00	0,00			
	334,41	334,41	0,00	2.000,00	-1.665,59	0,00	0,00	334,41
.5830	Schülerbücherei							
	0,00	0,00	0,00	0,00	0,00			
	739,52	739,52	0,00	1.000,00	-260,48	0,00	0,00	739,52

HHSt.	Kassenreste vom Vorjahr		Haushaltsreste vom Vorjahr				neuer Haushaltsrest EUR	Rechnungs- ergebnis EUR	
	insgesamt EUR	Abgänge EUR	insgesamt EUR	Anordnungen EUR	Abgänge EUR	zu übertragen EUR			
	2	3	4	5	6	7			
	Anordnungssoll EUR	Ist EUR	neuer Kassenrest EUR	HH.-Ansatz EUR	HH.-Vergleich (+/-) EUR	Üpl./Apl. bew. und ged. n. § EUR			
1	8	9	10	11	12	13	14	15	
.5850	Sachbedarf für 0,00 1.527,11	Textilarbeit / 0,00 1.527,11	Werken 0,00 0,00		0,00 1.800,00	0,00 -272,89	0,00	0,00	1.527,11
.5860	Ant. Kosten f. 0,00 9.831,47	Benutzung v. Sport- 0,00 9.831,47	einrichtungen Dritter 0,00 0,00		0,00 11.500,00	0,00 -1.668,53	0,00	0,00	9.831,47
.6200	Sachausg. f. Schulfeiern, 0,00 484,53	Schülerpreise 0,00 484,53			0,00 1.000,00	0,00 -515,47	0,00	0,00	484,53
.6210	Kosten f. Benützung d. Kleinschwimmhalle u. 0,00 955,20	Einrichtungen Verkehrserzieh. 0,00 955,20	GS Süd 0,00 0,00		0,00 2.300,00	0,00 -1.344,80	0,00	0,00	955,20
.6370	Sachbedarf u. Unterhalt IT-Ausstattung u. Wartung/SIP-Trunks 0,00 4.432,88	Telefonanlage 0,00 4.432,88			0,00 18.500,00	0,00 -14.067,12	0,00	0,00	4.432,88
.6380	Kosten f. Verpflegung Mittagsbetreuung an priv. Unternehmen 0,00 9.421,80				0,00 22.000,00	0,00 -12.578,20	0,00	0,00	9.421,80
.6500	Geschäftsausgaben (z.B. Bürobedarf, Kopien etc.) 0,00 4.875,52				0,00 3.700,00	0,00 1.175,52	0,00	0,00	4.875,52
.6510	Amtsblätter, Bücher, Zeitschriften 0,00 493,63				0,00 1.500,00	0,00 -1.006,37	0,00	0,00	493,63
.6520	Post- u. Telekommunikationsgebühren, Kosten f. die Internetanbindung 0,00 1.343,51				0,00 1.200,00	0,00 143,51	0,00	0,00	1.343,51

HHSt.	Kassenreste vom Vorjahr		Haushaltsreste vom Vorjahr				neuer Haushaltsrest EUR	Rechnungs- ergebnis EUR
	insgesamt EUR	Abgänge EUR	insgesamt EUR	Anordnungen EUR	Abgänge EUR	zu übertragen EUR		
	2	3	4	5	6	7		
	Anordnungssoll EUR	Ist EUR	neuer Kassenrest EUR	HH.-Ansatz EUR	HH.-Vergleich (+/-) EUR	Üpl./Apl. bew. und ged. n. § EUR		
1	8	9	10	11	12	13	14	15
.6540	Reisekostenvergütungen							
	0,00	0,00	0,00	0,00	0,00			
	5,25	5,25	0,00	200,00	-194,75	0,00	0,00	5,25
.6620	Sonstige Ausgaben							
	0,00	0,00	0,00	0,00	0,00			
	561,76	561,76	0,00	2.500,00	-1.938,24	0,00	0,00	561,76
.6711	Kostenerstattung an Land (Kommunale Mit- finanzierung offene Ganztageschule)							
	0,00	0,00	0,00	0,00	0,00			
	17.188,00	17.188,00	0,00	11.200,00	5.988,00	0,00	0,00	17.188,00
.6780	Aufwendungen für Schulsozialarbeiter an ext. Kooperationspartner - KJF							
	0,00	0,00	0,00	0,00	0,00			
	0,00	0,00	0,00	0,00	- - - - -	0,00	0,00	0,00
.6790	Erstattungen v. Ausgaben des Verw.Haush. Innere Verrechnungen							
	0,00	0,00	0,00	0,00	0,00			
	8.280,93	8.280,93	0,00	15.000,00	-6.719,07	0,00	0,00	8.280,93
.6791	Verrechnung Bauhof							
	0,00	0,00	0,00	0,00	0,00			
	3.943,19	3.943,19	0,00	4.000,00	-56,81	0,00	0,00	3.943,19
.6795	Verrechnung Fuhrpark							
	0,00	0,00	0,00	0,00	0,00			
	585,35	585,35	0,00	1.000,00	-414,65	0,00	0,00	585,35

Haushaltsrechnung Verwaltungshaushalt - Einzelpläne
 Gemeinde 1 Stadt Weißenhorn
 Einzelplan 2 Schulen
 Abschnitt 21 Grund- und Mittelschulen
 U-Abschnitt 2112 Grundschule Weißenhorn Nord

Seite :
 HH.-Jahr: 2020
 Datum : 31.05.21
 Uhrzeit : 14:03:32

HHSt.	Kassenreste vom Vorjahr		Haushaltsreste vom Vorjahr				neuer Haushaltsrest EUR	Rechnungs- ergebnis EUR
	insgesamt EUR	Abgänge EUR	insgesamt EUR	Anordnungen EUR	Abgänge EUR	zu übertragen EUR		
	2	3	4	5	6	7		
	Anordnungssoll EUR	Ist EUR	neuer Kassenrest EUR	HH.-Ansatz EUR	HH.-Vergleich (+/-) EUR	Üpl./Apl. bew. und ged. n. § EUR		
1	8	9	10	11	12	13	14	15
Ausg.	0,00	0,00	0,00	0,00	0,00			
	317.397,62	317.397,62	0,00	435.400,00	-137.365,42	0,00	0,00	317.397,62
					19.363,04			
+/-	276,00	0,00	0,00	0,00	0,00			
	-258.591,72	-258.447,52	131,80	-381.350,00	119.934,32	0,00	0,00	-258.591,72
					2.823,96			

HHSt.	Kassenreste vom Vorjahr		Haushaltsreste vom Vorjahr				neuer Haushaltsrest EUR	Rechnungs- ergebnis EUR
	insgesamt EUR	Abgänge EUR	insgesamt EUR	Anordnungen EUR	Abgänge EUR	zu übertragen EUR		
	2	3	4	5	6	7		
	Anordnungssoll EUR	Ist EUR	neuer Kassenrest EUR	HH.-Ansatz EUR	HH.-Vergleich (+/-) EUR	Üpl./Apl. bew. und ged. n. § EUR		
1	8	9	10	11	12	13	14	15
.1100	Einnahmen							
	Benutzungsgebühren u. ähnl. Entgelte Elternbeiträge Mittagsbetreuung							
	18,00	0,00	0,00	0,00	0,00	0,00		
	-18,00	0,00	0,00	0,00	0,00	-18,00	0,00	-18,00
.1302	Essensgeld/Verpflegung Mittagsbetreuung							
	0,00	0,00	0,00	0,00	0,00	0,00		
	0,00	0,00	0,00	0,00	- - - - -	0,00	0,00	0,00
Einn.	18,00	0,00	0,00	0,00	0,00	0,00		
	-18,00	0,00	0,00	0,00	0,00	-18,00	0,00	-18,00
						0,00		
.5420	Ausgaben							
	Heizung							
	0,00	0,00	0,00	0,00	0,00	0,00		
	0,00	0,00	0,00	0,00	0,00	- - - - -	0,00	0,00
.6520	Post- u. Telekommunikationsgeb., Kosten f. die Internetanbindung							
	0,00	0,00	0,00	0,00	0,00	0,00		
	0,00	0,00	0,00	0,00	0,00	- - - - -	0,00	0,00
Ausg.	0,00	0,00	0,00	0,00	0,00	0,00		
	0,00	0,00	0,00	0,00	0,00	0,00	0,00	0,00
+/-	18,00	0,00	0,00	0,00	0,00	0,00		
	-18,00	0,00	0,00	0,00	0,00	-18,00	0,00	-18,00
						0,00		

HHSt.	Kassenreste vom Vorjahr		Haushaltsreste vom Vorjahr				neuer Haushaltsrest EUR	Rechnungs- ergebnis EUR
	insgesamt EUR	Abgänge EUR	insgesamt EUR	Anordnungen EUR	Abgänge EUR	zu übertragen EUR		
	2	3	4	5	6	7		
	Anordnungssoll EUR	Ist EUR	neuer Kassenrest EUR	HH.-Ansatz EUR	HH.-Vergleich (+/-) EUR	Üpl./Apl. bew. und ged. n. § EUR		
1	8	9	10	11	12	13	14	15
Einn.	Einnahmen							
					0,00			
.6720	Ausgaben							
	Gastschülerbeiträge an Gemeinden							
	0,00	0,00	0,00	0,00	0,00			
	12.200,00	12.200,00	0,00	12.200,00	- - - - -	0,00	0,00	12.200,00
.7130	Umlagen an Schulverbände							
	0,00	0,00	0,00	0,00	0,00			
	510.990,24	510.990,24	0,00	511.000,00	-9,76	0,00	0,00	510.990,24
Ausg.	0,00	0,00	0,00	0,00	0,00			
	523.190,24	523.190,24	0,00	523.200,00	-9,76	0,00	0,00	523.190,24
+/-	0,00	0,00	0,00	0,00	0,00			
	-523.190,24	-523.190,24	0,00	-523.200,00	9,76	0,00	0,00	-523.190,24
					0,00			
Einn.	422,90	0,00	0,00	0,00	0,00			
	315.119,92	315.199,12	343,70	328.600,00	-41.845,53	0,00	0,00	315.119,92
					28.365,45			
Ausg.	0,00	0,00	0,00	0,00	0,00			
	1.608.632,26	1.608.632,26	0,00	1.753.700,00	-243.024,35	0,00	0,00	1.608.632,26
					97.956,61			
AB +/-	422,90	0,00	0,00	0,00	0,00			
21	-1.293.512,34	-1.293.433,14	343,70	-1.425.100,00	201.178,82	0,00	0,00	-1.293.512,34
					-69.591,16			

HHSt.	Kassenreste vom Vorjahr		Haushaltsreste vom Vorjahr				neuer Haushaltsrest EUR	Rechnungs- ergebnis EUR
	insgesamt EUR	Abgänge EUR	insgesamt EUR	Anordnungen EUR	Abgänge EUR	zu übertragen EUR		
	2	3	4	5	6	7		
	Anordnungssoll EUR	Ist EUR	neuer Kassenrest EUR	HH.-Ansatz EUR	HH.-Vergleich (+/-) EUR	Üpl./Apl. bew. und ged. n. § EUR		
1	8	9	10	11	12	13	14	15
.1302	Einnahmen							
	Essensgeld/Verpflegung (Ganztageszug)							
	171,60	0,00	0,00	0,00	0,00	0,00		
	10.676,00	10.764,00	83,60	20.000,00	-9.324,00	0,00	0,00	10.676,00
.1500	Vermischte Einnahmen							
	0,00	0,00	0,00	0,00	0,00			
	2.204,39	2.204,39	0,00	4.000,00	-1.795,61	0,00	0,00	2.204,39
.1610	Erstattungen v. Ausg.d. Verwaltungshaush. (vom Land)							
	0,00	0,00	0,00	0,00	0,00			
	0,00	0,00	0,00	0,00	- - - - -	0,00	0,00	0,00
.1620	Gastschülerbeiträge							
	0,00	0,00	0,00	0,00	0,00			
	618.000,00	618.000,00	0,00	621.000,00	-3.000,00	0,00	0,00	618.000,00
.1630	Personalkostenersatz vom Schulwerk Diözese Augsburg							
	0,00	0,00	0,00	0,00	0,00			
	0,00	0,00	0,00	0,00	- - - - -	0,00	0,00	0,00
.1640	Erstattung v. sonst. öffentl. Bereich - Träger d. gesetzl. Sozialversicherung							
	0,00	0,00	0,00	0,00	0,00			
	0,00	0,00	0,00	0,00	- - - - -	0,00	0,00	0,00
.1690	Ersatz an Realschule für Vereinssport							
	0,00	0,00	0,00	0,00	0,00			
	21.639,73	21.639,73	0,00	16.000,00	5.639,73	0,00	0,00	21.639,73
.1700	Zuweisungen u. Zuschüsse für lfd. Zwecke, Bund							
	0,00	0,00	0,00	0,00	0,00			
	450,00	450,00	0,00	4.850,00	-4.400,00	0,00	0,00	450,00

HHSt.	Kassenreste vom Vorjahr		Haushaltsreste vom Vorjahr				neuer Haushaltsrest EUR	Rechnungs- ergebnis EUR
	insgesamt EUR	Abgänge EUR	insgesamt EUR	Anordnungen EUR	Abgänge EUR	zu übertragen EUR		
	2	3	4	5	6	7		
	Anordnungssoll EUR	Ist EUR	neuer Kassenrest EUR	HH.-Ansatz EUR	HH.-Vergleich (+/-) EUR	Üpl./Apl. bew. und ged. n. § EUR		
1	8	9	10	11	12	13	14	15
.1710	Zuweisungen d. Staates (Lehrpersonalkosten u. Lernmittelfr.n.Art. 21 BaySchFG)	0,00	0,00	0,00	0,00	0,00		
	1.900.289,33	1.900.289,33	0,00	1.668.500,00	231.789,33	0,00	0,00	1.900.289,33
.1711	Zuschuss Freistaat Bayern - offene Ganztags-schule	0,00	0,00	0,00	0,00	0,00		
	45.214,00	45.214,00	0,00	44.500,00	714,00	0,00	0,00	45.214,00
.1719	Zuw. u. Zuschüsse f.lfd. Zwecke v. Land, Förderung JaS a.d. Städt.Realschule	0,00	0,00	0,00	0,00	0,00		
	0,00	0,00	0,00	0,00	- - - - -	0,00	0,00	0,00
.1720	Zuweisng. v. Gemeinden u. Gemeindeverbänden	0,00	0,00	0,00	0,00	0,00		
	2.067.732,08	2.067.732,08	0,00	2.638.000,00	-570.267,92	0,00	0,00	2.067.732,08
.1740	Erstattungen v. sonst.öffentl. Bereich - Träger d.gesetzl.Sozialvers. (AOK)	0,00	0,00	0,00	0,00	0,00		
	0,00	0,00	0,00	0,00	- - - - -	0,00	0,00	0,00
Einn.	171,60	0,00	0,00	0,00	0,00	0,00		
	4.666.205,53	4.666.293,53	83,60	5.016.850,00	-588.787,53	0,00	0,00	4.666.205,53
					238.143,06			
.4100	Ausgaben Dienstbezüge und dgl. - Beamte	0,00	0,00	0,00	0,00	0,00		
	1.822.077,22	1.822.077,22	0,00	1.835.000,00	-12.922,78	0,00	0,00	1.822.077,22
.4140	Tariflich Beschäftigte (Vergütung, Lohn) TVöD	0,00	0,00	0,00	0,00	0,00		
	914.812,84	914.812,84	0,00	1.015.000,00	-100.187,16	0,00	0,00	914.812,84

HHSt.	Kassenreste vom Vorjahr		Haushaltsreste vom Vorjahr				neuer Haushaltsrest EUR	Rechnungs- ergebnis EUR
	insgesamt EUR	Abgänge EUR	insgesamt EUR	Anordnungen EUR	Abgänge EUR	zu übertragen EUR		
	2	3	4	5	6	7		
	Anordnungssoll EUR	Ist EUR	neuer Kassenrest EUR	HH.-Ansatz EUR	HH.-Vergleich (+/-) EUR	Üpl./Apl. bew. und ged. n. § EUR		
1	8	9	10	11	12	13	14	15
.4160	Nebenamtl. Lehrkräfte u. Lehramtsanwärter Beschäftigungsentgelte u.dgl. 0,00 68.447,10	0,00 68.447,10	0,00 0,00	0,00 72.500,00	0,00 -4.052,90	0,00	0,00	68.447,10
.4300	Umlage an den Bayer. Versorgungsverband 0,00 1.155.393,25	0,00 1.155.393,25	0,00 0,00	0,00 1.207.600,00	0,00 -52.206,75	0,00	0,00	1.155.393,25
.4340	Umlagen z. Zusatzversorgungsk. f. Angest 0,00 73.916,38	0,00 73.916,38	0,00 0,00	0,00 86.500,00	0,00 -12.583,62	0,00	0,00	73.916,38
.4440	Beitr. z. ges. Sozialversicherung f. Ange 0,00 193.137,37	0,00 193.137,37	0,00 0,00	0,00 216.500,00	0,00 -23.362,63	0,00	0,00	193.137,37
.4500	Beihilfen, Unterstützungen u. dergl. 0,00 259.530,41	0,00 259.530,41	0,00 0,00	0,00 255.100,00	0,00 4.430,41	0,00	0,00	259.530,41
.4600	Personalnebenausgaben, (Zuschüsse f. Gem.V eranst., PR, etc.) 0,00 2.124,00	0,00 2.124,00	0,00 0,00	0,00 2.250,00	0,00 -126,00	0,00	0,00	2.124,00
.5000	Unterhaltung d. Grundstücke u. baulichen Anlagen 0,00 1.044,52	0,00 1.044,52	0,00 0,00	0,00 10.000,00	0,00 -8.955,48	0,00	0,00	1.044,52
.5010	Unterhalt der Sporthalle 0,00 0,00	0,00 0,00	0,00 0,00	0,00 30.000,00	0,00 -30.000,00	0,00	0,00	0,00
.5100	Unterh.d.sonst.unbewegliche Vermögens/ Außenanlagen 0,00 11.100,07	0,00 11.100,07	0,00 0,00	0,00 2.500,00	0,00 8.600,07	0,00	0,00	11.100,07

HHSt.	Kassenreste vom Vorjahr		Haushaltsreste vom Vorjahr				neuer Haushaltsrest EUR	Rechnungs- ergebnis EUR
	insgesamt EUR	Abgänge EUR	insgesamt EUR	Anordnungen EUR	Abgänge EUR	zu übertragen EUR		
	2	3	4	5	6	7		
	Anordnungssoll EUR	Ist EUR	neuer Kassenrest EUR	HH.-Ansatz EUR	HH.-Vergleich (+/-) EUR	Üpl./Apl. bew. und ged. n. § EUR		
1	8	9	10	11	12	13	14	15
.5110	Unterhalt der Freisportanlagen 0,00 0,00	0,00 0,00	0,00 0,00	0,00 1.000,00	0,00 -1.000,00	0,00 0,00	0,00	0,00
.5200	Geräte, Ausstattungs- und Ausrüstungs-gegenstände, sonst. Gebrauchsgegenstände 0,00 39.750,67	0,00 39.750,67	0,00 0,00	0,00 20.000,00	0,00 19.750,67	0,00 0,00	0,00	39.750,67
.5220	Kauf u. Unterhalt der Außensportgeräte 0,00 163,57	0,00 163,57	0,00 0,00	0,00 5.000,00	0,00 -4.836,43	0,00 0,00	0,00	163,57
.5230	Kauf u. Unterh. d. Sporthalleinrichtung 0,00 3.062,46	0,00 3.062,46	0,00 0,00	0,00 2.000,00	0,00 1.062,46	0,00 0,00	0,00	3.062,46
.5240	Kauf / Wartung / Lizenzentgelte Zeiterfassungssystem AIDA 0,00 0,00	0,00 0,00	0,00 0,00	0,00 1.000,00	0,00 -1.000,00	0,00 0,00	0,00	0,00
.5300	Miete a. Lkr. f. Schule, Sporth. , Freis 0,00 362.278,68	0,00 362.278,68	0,00 0,00	0,00 383.900,00	0,00 -21.621,32	0,00 0,00	0,00	362.278,68
.5310	Leasingraten f. Kopiergeräte 0,00 4.560,41	0,00 4.560,41	0,00 0,00	0,00 5.700,00	0,00 -1.139,59	0,00 0,00	0,00	4.560,41
.5410	Wasser-, Kanal- und Müllabfuhrgebühren 0,00 6.223,25	0,00 6.223,25	0,00 0,00	0,00 8.500,00	0,00 -2.276,75	0,00 0,00	0,00	6.223,25
.5420	Heizung f. Schule u. Sporth. (Nahwärme) 0,00 40.758,26	0,00 40.758,26	0,00 0,00	0,00 42.000,00	0,00 -1.241,74	0,00 0,00	0,00	40.758,26

HHSt.	Kassenreste vom Vorjahr		Haushaltsreste vom Vorjahr				neuer Haushaltsrest EUR	Rechnungs- ergebnis EUR
	insgesamt EUR	Abgänge EUR	insgesamt EUR	Anordnungen EUR	Abgänge EUR	zu übertragen EUR		
	2	3	4	5	6	7		
	Anordnungssoll EUR	Ist EUR	neuer Kassenrest EUR	HH.-Ansatz EUR	HH.-Vergleich (+/-) EUR	Üpl./Apl. bew. und ged. n. § EUR		
1	8	9	10	11	12	13	14	15
.5430	Reinigungskosten f. Schule u. Turnhalle 0,00 105.579,87	0,00 105.579,87	0,00 0,00	0,00 75.000,00	0,00 30.579,87	0,00 0,00	0,00	105.579,87
.5440	Stromgebühren 0,00 26.590,86	0,00 26.590,86	0,00 0,00	0,00 32.000,00	0,00 -5.409,14	0,00	0,00	26.590,86
.5450	Abgaben u. Verstr. f. Schulgebäude u. Einr 0,00 2.883,24	0,00 2.883,24	0,00 0,00	0,00 2.900,00	0,00 -16,76	0,00	0,00	2.883,24
.5500	Fahrzeugunterhalt 0,00 644,84	0,00 644,84	0,00 0,00	0,00 2.000,00	0,00 -1.355,16	0,00	0,00	644,84
.5620	Ausbildung, Schulung, Fortbildung 0,00 1.064,60	0,00 1.064,60	0,00 0,00	0,00 2.400,00	0,00 -1.335,40	0,00	0,00	1.064,60
.5701	Weitere Verwaltungs-, u. Betriebsausg. Lehr- u. Unterrichtsmat. Mittagsbetreuung/OGTS 0,00 1.052,57	0,00 1.052,57	0,00 0,00	0,00 3.000,00	0,00 -1.947,43	0,00	0,00	1.052,57
.5702	Sachbedarf f. Jugendsozialarbeit an Schulen (JaS) 0,00 0,00	0,00 0,00	0,00 0,00	0,00 0,00	0,00 -	0,00	0,00	0,00
.5770	Lernmittel nach Art. 21 BaySchFG 0,00 28.721,15	0,00 28.721,15	0,00 0,00	0,00 30.000,00	0,00 -1.278,85	0,00	0,00	28.721,15
.5800	Lehr- und Unterrichtsmittel 0,00 3.623,01	0,00 3.623,01	0,00 0,00	0,00 9.500,00	0,00 -5.876,99	0,00	0,00	3.623,01

HHSt.	Kassenreste vom Vorjahr		Haushaltsreste vom Vorjahr				neuer Haushaltsrest EUR	Rechnungs- ergebnis EUR
	insgesamt EUR	Abgänge EUR	insgesamt EUR	Anordnungen EUR	Abgänge EUR	zu übertragen EUR		
	2	3	4	5	6	7		
	Anordnungssoll EUR	Ist EUR	neuer Kassenrest EUR	HH.-Ansatz EUR	HH.-Vergleich (+/-) EUR	Üpl./Apl. bew. und ged. n. § EUR		
1	8	9	10	11	12	13	14	15
.5820	Lehrerbücherei 0,00 130,61	0,00 130,61	0,00 0,00	0,00 1.500,00	0,00 -1.369,39	0,00 0,00	0,00	130,61
.5830	Schülerbücherei 0,00 345,32	0,00 345,32	0,00 0,00	0,00 1.500,00	0,00 -1.154,68	0,00 0,00	0,00	345,32
.5840	Schulküche 0,00 1.141,68	0,00 1.141,68	0,00 0,00	0,00 2.000,00	0,00 -858,32	0,00 0,00	0,00	1.141,68
.5850	Anschaffung von Techn. Unterrichtsmat. 0,00 4.713,24	0,00 4.713,24	0,00 0,00	0,00 23.000,00	0,00 -18.286,76	0,00 0,00	0,00	4.713,24
.6310	Schulpartnerschaft mit franz. Schule 0,00 0,00	0,00 0,00	0,00 0,00	0,00 1.000,00	0,00 -1.000,00	0,00 0,00	0,00	0,00
.6370	Sachbedarf u. Unterhalt IT-Ausstattung u. Wartung/SIP-Trunks Telefonanlage 0,00 25.873,54	0,00 25.873,54	0,00 0,00	0,00 25.500,00	0,00 373,54	0,00 0,00	0,00	25.873,54
.6380	Kosten f. Verpflegung Mittagsbetreuung (offener Ganztageszug) an priv. Untern. 0,00 10.140,00	0,00 10.140,00	0,00 0,00	0,00 20.000,00	0,00 -9.860,00	0,00 0,00	0,00	10.140,00
.6381	Entgelte an externen Kooperationspartner - offene Ganztagesesschule 0,00 0,00	0,00 0,00	0,00 0,00	0,00 0,00	0,00 - - - - -	0,00 0,00	0,00	0,00
.6500	Geschäftsausgaben; Bürobedarf, Kopien etc 0,00 16.697,24	0,00 16.697,24	0,00 0,00	0,00 14.000,00	0,00 2.697,24	0,00 0,00	0,00	16.697,24

HHSt.	Kassenreste vom Vorjahr		Haushaltsreste vom Vorjahr				neuer Haushaltsrest EUR	Rechnungs- ergebnis EUR
	insgesamt EUR	Abgänge EUR	insgesamt EUR	Anordnungen EUR	Abgänge EUR	zu übertragen EUR		
	2	3	4	5	6	7		
	Anordnungssoll EUR	Ist EUR	neuer Kassenrest EUR	HH.-Ansatz EUR	HH.-Vergleich (+/-) EUR	Üpl./Apl. bew. und ged. n. § EUR		
1	8	9	10	11	12	13	14	15
.6510	Bücher, Zeitschriften u. dgl. 0,00 1.915,85	0,00 1.915,85	0,00 0,00	0,00 2.000,00	0,00 -84,15	0,00 0,00	0,00 0,00	1.915,85
.6520	Post- u. Telekommunikationsgeb., Kosten f. die Internetanbindung 0,00 1.740,79	0,00 1.740,79	0,00 0,00	0,00 2.500,00	0,00 -759,21	0,00 0,00	0,00 0,00	1.740,79
.6540	Reisekosten 0,00 2.411,59	0,00 2.411,59	0,00 0,00	0,00 12.000,00	0,00 -9.588,41	0,00 0,00	0,00 0,00	2.411,59
.6620	Vermischte Ausgaben 0,00 6.613,45	0,00 6.613,45	0,00 0,00	0,00 15.000,00	0,00 -8.386,55	0,00 0,00	0,00 0,00	6.613,45
.6770	Aufwendungen f. Schulsozialarbeiter a.ext Kooperationspartner 0,00 0,00	0,00 0,00	0,00 0,00	0,00 0,00	0,00 - - - - -	0,00 0,00	0,00 0,00	0,00
.6780	Aufwendungen f. Schulsozialarbeiter a.ext Kooperationspartner 0,00 0,00	0,00 0,00	0,00 0,00	0,00 0,00	0,00 - - - - -	0,00 0,00	0,00 0,00	0,00
.6790	Erstattungen v. Ausgaben des Verw. Haush. Innere Verrechnungen 0,00 11.905,16	0,00 11.905,16	0,00 0,00	0,00 30.000,00	0,00 -18.094,84	0,00 0,00	0,00 0,00	11.905,16
.6791	Verrechnung Bauhof 0,00 12.228,30	0,00 12.228,30	0,00 0,00	0,00 3.000,00	0,00 9.228,30	0,00 0,00	0,00 0,00	12.228,30
.6795	Verrechnung Fuhrpark 0,00 1.815,25	0,00 1.815,25	0,00 0,00	0,00 500,00	0,00 1.315,25	0,00 0,00	0,00 0,00	1.815,25

Haushaltsrechnung Verwaltungshaushalt - Einzelpläne
 Gemeinde 1 Stadt Weißenhorn
 Einzelplan 2 Schulen
 Abschnitt 22 Realschulen
 U-Abschnitt 2200 Städtische Realschule

Seite :
 HH.-Jahr: 2020
 Datum : 31.05.21
 Uhrzeit : 14:03:42

HHSt.	Kassenreste vom Vorjahr		Haushaltsreste vom Vorjahr				neuer Haushaltsrest EUR	Rechnungs- ergebnis EUR
	insgesamt EUR	Abgänge EUR	insgesamt EUR	Anordnungen EUR	Abgänge EUR	zu übertragen EUR		
	2	3	4	5	6	7		
	Anordnungssoll EUR	Ist EUR	neuer Kassenrest EUR	HH.-Ansatz EUR	HH.-Vergleich (+/-) EUR	Üpl./Apl. bew. und ged. n. § EUR		
1	8	9	10	11	12	13	14	15
Ausg.	0,00	0,00	0,00	0,00	0,00			
	5.226.212,62	5.226.212,62	0,00	5.512.350,00	-364.175,19	0,00	0,00	5.226.212,62
					78.037,81			
+/-	171,60	0,00	0,00	0,00	0,00			
	-560.007,09	-559.919,09	83,60	-495.500,00	-224.612,34	0,00	0,00	-560.007,09
					160.105,25			

HHSt.	Kassenreste vom Vorjahr		Haushaltsreste vom Vorjahr				neuer Haushaltsrest EUR	Rechnungs- ergebnis EUR
	insgesamt EUR	Abgänge EUR	insgesamt EUR	Anordnungen EUR	Abgänge EUR	zu übertragen EUR		
	2	3	4	5	6	7		
	Anordnungssoll EUR	Ist EUR	neuer Kassenrest EUR	HH.-Ansatz EUR	HH.-Vergleich (+/-) EUR	Üpl./Apl. bew. und ged. n. § EUR		
1	8	9	10	11	12	13	14	15
	Einnahmen							
.1101	Eintrittsgelder	f.eigene Veranstaltungen zu 0 % USt.						
	0,00	0,00	0,00	0,00	0,00			
	0,00	0,00	0,00	0,00	- - - - -	0,00	0,00	0,00
.1102	Eintrittsgelder	f.eigene Veranstaltungen zu 7 % USt.						
	0,00	0,00	0,00	0,00	0,00			
	551,40	551,40	0,00	2.000,00	-1.448,60	0,00	0,00	551,40
.1103	Eintrittsgelder	f.eigene Veranstaltungen zu 19 % USt.						
	0,00	0,00	0,00	0,00	0,00			
	0,00	0,00	0,00	0,00	- - - - -	0,00	0,00	0,00
.1104	Eintrittsgelder	f.eigene Veranstaltungen zu 5 % USt.						
	0,00	0,00	0,00	0,00	0,00			
	0,00	0,00	0,00	0,00	- - - - -	0,00	0,00	0,00
.1105	Eintrittsgelder	f.eigene Veranstaltungen zu 16 % USt.						
	0,00	0,00	0,00	0,00	0,00			
	712,07	712,07	0,00	0,00	712,07	0,00	0,00	712,07
.1400	Mieteinnahmen	(voll stpfl.Nutzung); Anmietung durch Firmen						
	1.110,00	0,00	0,00	0,00	0,00			
	6.102,50	7.212,50	0,00	12.000,00	-5.897,50	0,00	0,00	6.102,50
.1410	Mieteinnahmen	f.Gymnastikraum						
	0,00	0,00	0,00	0,00	0,00			
	2.033,00	2.033,00	0,00	3.500,00	-1.467,00	0,00	0,00	2.033,00
.1420	Mieteinnahmen	a.Sportveranstaltungen (Verleihe, sonst.Sportveranstaltungen)						
	0,00	0,00	0,00	0,00	0,00			
	2.422,77	2.422,77	0,00	4.500,00	-2.077,23	0,00	0,00	2.422,77

HHSt.	Kassenreste vom Vorjahr		Haushaltsreste vom Vorjahr				neuer Haushaltsrest EUR	Rechnungs- ergebnis EUR
	insgesamt EUR	Abgänge EUR	insgesamt EUR	Anordnungen EUR	Abgänge EUR	zu übertragen EUR		
	2	3	4	5	6	7		
	Anordnungssoll EUR	Ist EUR	neuer Kassenrest EUR	HH.-Ansatz EUR	HH.-Vergleich (+/-) EUR	Üpl./Apl. bew. und ged. n. § EUR		
1	8	9	10	11	12	13	14	15
.1430	Mieteinnahmen	a.sonst.Nutzungen (USt.freie	Umsätze); Priv.	Veranstaltungen				
	0,00	0,00	0,00	0,00	0,00			
	2.377,05	2.377,05	0,00	12.000,00	-9.622,95	0,00	0,00	2.377,05
.1500	Sonstige Verwaltungs- und Betriebseinn., Vermischte Einnahmen							
	0,00	0,00	0,00	0,00	0,00			
	587,25	587,25	0,00	0,00	587,25	0,00	0,00	587,25
.1510	Umsatzsteuerrückverg. (Vorsteuern)							
	0,00	0,00	0,00	0,00	0,00			
	9.540,88	9.540,88	0,00	15.200,00	-5.659,12	0,00	0,00	9.540,88
.1520	Umsatzsteuer aus Einnahmen							
	210,90	0,00	0,00	0,00	0,00			
	2.048,11	2.259,01	0,00	4.000,00	-1.951,89	0,00	0,00	2.048,11
.1620	Erstattungen v.lfd.Betriebsg.(hoheitl. Bereich) v.Landkr.NU gem.Vereinbarung							
	0,00	0,00	0,00	0,00	0,00			
	74.089,45	74.089,45	0,00	80.000,00	-5.910,55	0,00	0,00	74.089,45
.2610	Erstattungszinsen Umsatzsteuer							
	0,00	0,00	0,00	0,00	0,00			
	0,00	0,00	0,00	0,00	- - - - -	0,00	0,00	0,00
Einn.	1.320,90	0,00	0,00	0,00	0,00			
	100.464,48	101.785,38	0,00	133.200,00	-34.034,84	0,00	0,00	100.464,48
					1.299,32			
.4140	Ausgaben							
	Tariflich Beschäftigte (Vergütung, Lohn) TVöD							
	0,00	0,00	0,00	0,00	0,00			
	25.776,52	25.776,52	0,00	27.200,00	-1.423,48	0,00	0,00	25.776,52

HHSt.	Kassenreste vom Vorjahr		Haushaltsreste vom Vorjahr				neuer Haushaltsrest EUR	Rechnungs- ergebnis EUR
	insgesamt EUR	Abgänge EUR	insgesamt EUR	Anordnungen EUR	Abgänge EUR	zu übertragen EUR		
	2	3	4	5	6	7		
	Anordnungssoll EUR	Ist EUR	neuer Kassenrest EUR	HH.-Ansatz EUR	HH.-Vergleich (+/-) EUR	Üpl./Apl. bew. und ged. n. § EUR		
1	8	9	10	11	12	13	14	15
.4340	Beiträge ZVK "Tarifl.Beschäftigte"							
	0,00	0,00	0,00	0,00	0,00			
	1.976,67	1.976,67	0,00	2.200,00	-223,33	0,00	0,00	1.976,67
.4440	Beitr. z. gesetzl. Sozialvers. - "Tarifl. Beschäftigte"							
	0,00	0,00	0,00	0,00	0,00			
	5.521,73	5.521,73	0,00	6.300,00	-778,27	0,00	0,00	5.521,73
.5000	Unterhaltung d. Grundstücke u. baulichen Anlagen							
	0,00	0,00	0,00	0,00	0,00			
	40.749,59	40.749,59	0,00	40.000,00	749,59	0,00	0,00	40.749,59
.5100	Unterhalt d. sonst.unbewegl.Vermögens/MZH Außenanlagen einschl. Parkpl.							
	0,00	0,00	0,00	0,00	0,00			
	1.499,76	1.499,76	0,00	3.000,00	-1.500,24	0,00	0,00	1.499,76
.5200	Geräte, Ausstattungs- und Ausrüstungs-gegenstände, sonst. Gebrauchsgegenstände							
	-708,87	0,00	0,00	0,00	0,00			
	6.735,14	6.735,14	-708,87	5.000,00	1.735,14	0,00	0,00	6.735,14
.5240	Kauf / Wartung / Lizenzentgelte Zeiterfassungssystem AIDA							
	0,00	0,00	0,00	0,00	0,00			
	0,00	0,00	0,00	800,00	-800,00	0,00	0,00	0,00
.5410	Wasser-, Kanal- und Müllabfuhrgebühren							
	0,00	0,00	0,00	0,00	0,00			
	1.348,43	1.348,43	0,00	1.000,00	348,43	0,00	0,00	1.348,43
.5420	Heizung							
	0,00	0,00	0,00	0,00	0,00			
	23.077,09	23.077,09	0,00	24.000,00	-922,91	0,00	0,00	23.077,09
.5430	Reinigung							
	0,00	0,00	0,00	0,00	0,00			
	10.479,38	10.479,38	0,00	60.000,00	-49.520,62	0,00	0,00	10.479,38

HHSt.	Kassenreste vom Vorjahr		Haushaltsreste vom Vorjahr				neuer Haushaltsrest EUR	Rechnungs- ergebnis EUR
	insgesamt EUR	Abgänge EUR	insgesamt EUR	Anordnungen EUR	Abgänge EUR	zu übertragen EUR		
	2	3	4	5	6	7		
	Anordnungssoll EUR	Ist EUR	neuer Kassenrest EUR	HH.-Ansatz EUR	HH.-Vergleich (+/-) EUR	Üpl./Apl. bew. und ged. n. § EUR		
1	8	9	10	11	12	13	14	15
.5440	Stromkosten 0,00 16.240,10	0,00 16.240,10	0,00 0,00	0,00 21.000,00	0,00 -4.759,90	0,00 0,00	0,00	16.240,10
.5450	Steuern, Abgaben, Versicherungen 0,00 6.570,26	0,00 6.570,26	0,00 0,00	0,00 6.400,00	0,00 170,26	0,00 0,00	0,00	6.570,26
.6420	MWSt. an Finanzamt 0,00 2.566,05	0,00 2.566,05	0,00 0,00	0,00 4.000,00	0,00 -1.433,95	0,00 0,00	0,00	2.566,05
.6430	Vorsteuer aus Ausgaben -53,57 8.305,92	0,00 8.305,92	0,00 -53,57	0,00 15.200,00	0,00 -6.894,08	0,00 0,00	0,00	8.305,92
.6520	Post- u. Telekommunikationsgeb., Kosten f. die Internetanbindung 0,00 639,87	0,00 639,87	0,00 0,00	0,00 1.000,00	0,00 -360,13	0,00 0,00	0,00	639,87
.6550	Sachverständigen-, Gerichts- u. ähnliche Kosten 0,00 1.993,08	0,00 1.993,08	0,00 0,00	0,00 2.500,00	0,00 -506,92	0,00 0,00	0,00	1.993,08
.6556	Ausgaben f. eigene Veranstaltungen (Theater, Konzerte, Vorträge, etc.) 0,00 2.949,36	0,00 2.949,36	0,00 0,00	0,00 4.500,00	0,00 -1.550,64	0,00 0,00	0,00	2.949,36
.6620	Vermischte Ausgaben 0,00 0,00	0,00 0,00	0,00 0,00	0,00 100,00	0,00 -100,00	0,00 0,00	0,00	0,00
.6790	Erstattungen v. Ausgaben des Verw. Haush. Innere Verrechnungen 0,00 1.407,87	0,00 1.407,87	0,00 0,00	0,00 2.000,00	0,00 -592,13	0,00 0,00	0,00	1.407,87

HHSt.	Kassenreste vom Vorjahr		Haushaltsreste vom Vorjahr				neuer Haushaltsrest EUR	Rechnungs- ergebnis EUR
	insgesamt EUR	Abgänge EUR	insgesamt EUR	Anordnungen EUR	Abgänge EUR	zu übertragen EUR		
	2	3	4	5	6	7		
	Anordnungssoll EUR	Ist EUR	neuer Kassenrest EUR	HH.-Ansatz EUR	HH.-Vergleich (+/-) EUR	Üpl./Apl. bew. und ged. n. § EUR		
1	8	9	10	11	12	13	14	15
.6791	Verrechnung Bauhof 0,00 10.411,77	0,00 10.411,77	0,00 0,00	0,00 2.000,00	0,00 8.411,77	0,00 0,00	0,00 0,00	10.411,77
.6795	Verrechnung Fuhrpark 0,00 1.545,59	0,00 1.545,59	0,00 0,00	0,00 1.000,00	0,00 545,59	0,00 0,00	0,00 0,00	1.545,59
.6800	Abschreibungen 0,00 170.412,57	0,00 170.412,57	0,00 0,00	0,00 170.200,00	0,00 212,57	0,00 0,00	0,00 0,00	170.412,57
.6850	Verzinsung des Anlagekapitals 0,00 134.583,00	0,00 134.583,00	0,00 0,00	0,00 134.600,00	0,00 -17,00	0,00 0,00	0,00 0,00	134.583,00
Ausg.	-762,44 474.789,75	0,00 474.789,75	0,00 -762,44	0,00 534.000,00	0,00 -71.383,60 12.173,35	0,00 0,00	0,00 0,00	474.789,75
+/-	2.083,34 -374.325,27	0,00 -373.004,37	0,00 762,44	0,00 -400.800,00	0,00 37.348,76 -10.874,03	0,00 0,00	0,00 0,00	-374.325,27
Einn.	1.492,50 4.766.670,01	0,00 4.768.078,91	0,00 83,60	0,00 5.150.050,00	0,00 -622.822,37 239.442,38	0,00 0,00	0,00 0,00	4.766.670,01
Ausg.	-762,44 5.701.002,37	0,00 5.701.002,37	0,00 -762,44	0,00 6.046.350,00	0,00 -435.558,79 90.211,16	0,00 0,00	0,00 0,00	5.701.002,37
AB +/-	2.254,94 -934.332,36	0,00 -932.923,46	0,00 846,04	0,00 -896.300,00	0,00 -187.263,58 149.231,22	0,00 0,00	0,00 0,00	-934.332,36

HHSt.	Kassenreste vom Vorjahr		Haushaltsreste vom Vorjahr				neuer Haushaltsrest EUR	Rechnungs- ergebnis EUR
	insgesamt EUR	Abgänge EUR	insgesamt EUR	Anordnungen EUR	Abgänge EUR	zu übertragen EUR		
	2	3	4	5	6	7		
	Anordnungssoll EUR	Ist EUR	neuer Kassenrest EUR	HH.-Ansatz EUR	HH.-Vergleich (+/-) EUR	Üpl./Apl. bew. und ged. n. § EUR		
1	8	9	10	11	12	13	14	15
Einn.	Einnahmen							
					0,00			
.7120	Ausgaben							
	Zuschuß an das	Sonderpädagogische Förderzentrum Illertissen/Weißenhorn						
	0,00	0,00	0,00	0,00	0,00			
	0,00	0,00	0,00	2.000,00	-2.000,00	0,00	0,00	0,00
Ausg.	0,00	0,00	0,00	0,00	0,00			
	0,00	0,00	0,00	2.000,00	-2.000,00	0,00	0,00	0,00
					0,00			
+/-	0,00	0,00	0,00	0,00	0,00			
	0,00	0,00	0,00	-2.000,00	2.000,00	0,00	0,00	0,00
					0,00			
Einn.	0,00	0,00	0,00	0,00	0,00			
	0,00	0,00	0,00	0,00	0,00	0,00	0,00	0,00
Ausg.	0,00	0,00	0,00	0,00	0,00			
	0,00	0,00	0,00	2.000,00	-2.000,00	0,00	0,00	0,00
					0,00			
AB +/-	0,00	0,00	0,00	0,00	0,00			
27	0,00	0,00	0,00	-2.000,00	2.000,00	0,00	0,00	0,00
					0,00			

HHSt.	Kassenreste vom Vorjahr		Haushaltsreste vom Vorjahr				neuer Haushaltsrest EUR	Rechnungs- ergebnis EUR
	insgesamt EUR	Abgänge EUR	insgesamt EUR	Anordnungen EUR	Abgänge EUR	zu übertragen EUR		
	2	3	4	5	6	7		
	Anordnungssoll EUR	Ist EUR	neuer Kassenrest EUR	HH.-Ansatz EUR	HH.-Vergleich (+/-) EUR	Üpl./Apl. bew. und ged. n. § EUR		
1	8	9	10	11	12	13	14	15
.1710	Einnahmen Staatszuschuß für Schülerbeförderung							
	0,00	0,00	0,00	0,00	0,00			
	98.235,00	98.235,00	0,00	101.200,00	-2.965,00	0,00	0,00	98.235,00
Einn.	0,00	0,00	0,00	0,00	0,00			
	98.235,00	98.235,00	0,00	101.200,00	-2.965,00	0,00	0,00	98.235,00
					0,00			
.4340	Ausgaben Umlagen zur Zusatzversorgungskasse							
	0,00	0,00	0,00	0,00	0,00			
	0,00	0,00	0,00	0,00	- - - - -	0,00	0,00	0,00
.4350	Schülerbeaufsichtigung Ersatz-Hhst. Ab 2000 bei HHSt. 290.434							
	0,00	0,00	0,00	0,00	0,00			
	0,00	0,00	0,00	0,00	- - - - -	0,00	0,00	0,00
.6390	Kost. d. Schülerbeförd. d. And. Verkehrs							
	0,00	0,00	0,00	0,00	0,00			
	140.272,84	140.272,84	0,00	140.000,00	272,84	0,00	0,00	140.272,84
Ausg.	0,00	0,00	0,00	0,00	0,00			
	140.272,84	140.272,84	0,00	140.000,00	0,00	0,00	0,00	140.272,84
					272,84			
+/-	0,00	0,00	0,00	0,00	0,00			
	-42.037,84	-42.037,84	0,00	-38.800,00	-2.965,00	0,00	0,00	-42.037,84
					-272,84			

HHSt.	Kassenreste vom Vorjahr		Haushaltsreste vom Vorjahr				neuer Haushaltsrest EUR	Rechnungs- ergebnis EUR
	insgesamt EUR	Abgänge EUR	insgesamt EUR	Anordnungen EUR	Abgänge EUR	zu übertragen EUR		
	2	3	4	5	6	7		
	Anordnungssoll EUR	Ist EUR	neuer Kassenrest EUR	HH.-Ansatz EUR	HH.-Vergleich (+/-) EUR	Üpl./Apl. bew. und ged. n. § EUR		
1	8	9	10	11	12	13	14	15
Einn.	Einnahmen							
					0,00			
.6400	Ausgaben							
	Umlage a.d.Gemeindunfallvers.Verband							
	0,00	0,00	0,00	0,00	0,00			
	73.527,74	73.527,74	0,00	73.550,00	-22,26	0,00	0,00	73.527,74
.7180	Bezuschussung Schülerfahrkarten (alle Schulen)							
	0,00	0,00	0,00	0,00	0,00			
	3.810,90	3.810,90	0,00	8.000,00	-4.189,10	0,00	0,00	3.810,90
Ausg.	0,00	0,00	0,00	0,00	0,00			
	77.338,64	77.338,64	0,00	81.550,00	-4.211,36	0,00	0,00	77.338,64
+/-	0,00	0,00	0,00	0,00	0,00			
	-77.338,64	-77.338,64	0,00	-81.550,00	4.211,36	0,00	0,00	-77.338,64
Einn.	0,00	0,00	0,00	0,00	0,00			
	98.235,00	98.235,00	0,00	101.200,00	-2.965,00	0,00	0,00	98.235,00
Ausg.	0,00	0,00	0,00	0,00	0,00			
	217.611,48	217.611,48	0,00	221.550,00	-4.211,36	0,00	0,00	217.611,48
AB +/-	0,00	0,00	0,00	0,00	0,00			
29	-119.376,48	-119.376,48	0,00	-120.350,00	1.246,36	0,00	0,00	-119.376,48
					-272,84			

Haushaltsrechnung Verwaltungshaushalt - Einzelpläne
 Gemeinde 1 Stadt Weißenhorn
 Einzelplan 2 Schulen
 Abschnitt 29 Übrige schulische Aufgaben
 U-Abschnitt 2950 Sonstige schulische Aufgaben

Seite :
 HH.-Jahr: 2020
 Datum : 31.05.21
 Uhrzeit : 14:03:50

HHSt.	Kassenreste vom Vorjahr		Haushaltsreste vom Vorjahr				neuer Haushaltsrest EUR	Rechnungs- ergebnis EUR
	insgesamt EUR	Abgänge EUR	insgesamt EUR	Anordnungen EUR	Abgänge EUR	zu übertragen EUR		
	2	3	4	5	6	7		
	Anordnungssoll EUR	Ist EUR	neuer Kassenrest EUR	HH.-Ansatz EUR	HH.-Vergleich (+/-) EUR	Üpl./Apl. bew. und ged. n. § EUR		
1	8	9	10	11	12	13	14	15
Einn.	1.915,40	0,00	0,00	0,00	0,00			
	5.180.024,93	5.181.513,03	427,30	5.579.850,00	-667.632,90	0,00	0,00	5.180.024,93
					267.807,83			
Ausg.	-762,44	0,00	0,00	0,00	0,00			
	7.527.246,11	7.527.246,11	-762,44	8.023.600,00	-684.794,50	0,00	0,00	7.527.246,11
					188.440,61			
EP +/-	2.677,84	0,00	0,00	0,00	0,00			
2	-2.347.221,18	-2.345.733,08	1.189,74	-2.443.750,00	17.161,60	0,00	0,00	-2.347.221,18
					79.367,22			

HHSt.	Kassenreste vom Vorjahr		Haushaltsreste vom Vorjahr				neuer Haushaltsrest EUR	Rechnungs- ergebnis EUR
	insgesamt EUR	Abgänge EUR	insgesamt EUR	Anordnungen EUR	Abgänge EUR	zu übertragen EUR		
	2	3	4	5	6	7		
	Anordnungssoll EUR	Ist EUR	neuer Kassenrest EUR	HH.-Ansatz EUR	HH.-Vergleich (+/-) EUR	Üpl./Apl. bew. und ged. n. § EUR		
1	8	9	10	11	12	13	14	15
.1690	Einnahmen							
	Verwaltungskostenbeitrag von HHStelle Nr 7300.6790							
	0,00	0,00	0,00	0,00	0,00			
	5.384,56	5.384,56	0,00	5.400,00	-15,44	0,00	0,00	5.384,56
Einn.	0,00	0,00	0,00	0,00	0,00			
	5.384,56	5.384,56	0,00	5.400,00	-15,44	0,00	0,00	5.384,56
					0,00			
.4140	Ausgaben							
	Tariflich Beschäftigte (Vergütung, Lohn) TVöD							
	0,00	0,00	0,00	0,00	0,00			
	72.153,89	72.153,89	0,00	135.500,00	-63.346,11	0,00	0,00	72.153,89
.4340	Beiträge ZVK "Tarifl.Beschäftigte - Ang. Arb."							
	0,00	0,00	0,00	0,00	0,00			
	5.944,96	5.944,96	0,00	11.000,00	-5.055,04	0,00	0,00	5.944,96
.4440	Beitr. z. gesetzl. Sozialvers. -"Tarifl. Beschäftigte" (Ang./Arb.)							
	0,00	0,00	0,00	0,00	0,00			
	14.310,30	14.310,30	0,00	28.000,00	-13.689,70	0,00	0,00	14.310,30
.4500	Beihilfen, Unterstützungen und dgl.							
	0,00	0,00	0,00	0,00	0,00			
	0,00	0,00	0,00	50,00	-50,00	0,00	0,00	0,00
.5200	Geräte, Ausstattungs- und Ausrüstungsgegenstände, sonst. Gebrauchsgegenstände							
	0,00	0,00	0,00	0,00	0,00			
	546,07	546,07	0,00	0,00	546,07	0,00	0,00	546,07

Haushaltsrechnung Verwaltungshaushalt - Einzelpläne
 Gemeinde 1 Stadt Weißenhorn
 Einzelplan 3 Wissenschaft, Forschung, Kulturpflege
 Abschnitt 30 Verwaltung kulturelle Angelegenheiten
 U-Abschnitt 3000 Allg.Verwaltungsangel.d.Wissensch.,Forschung u.Kulturpflege/Kulturbüro

Seite :
 HH.-Jahr: 2020
 Datum : 31.05.21
 Uhrzeit : 14:03:51

HHSt.	Kassenreste vom Vorjahr		Haushaltsreste vom Vorjahr				neuer Haushaltsrest EUR	Rechnungs- ergebnis EUR
	insgesamt EUR	Abgänge EUR	insgesamt EUR	Anordnungen EUR	Abgänge EUR	zu übertragen EUR		
	2	3	4	5	6	7		
	Anordnungssoll EUR	Ist EUR	neuer Kassenrest EUR	HH.-Ansatz EUR	HH.-Vergleich (+/-) EUR	Üpl./Apl. bew. und ged. n. § EUR		
1	8	9	10	11	12	13	14	15
Ausg.	0,00	0,00	0,00	0,00	0,00			
	92.955,22	92.955,22	0,00	174.550,00	-82.140,85	0,00	0,00	92.955,22
					546,07			
+/-	0,00	0,00	0,00	0,00	0,00			
	-87.570,66	-87.570,66	0,00	-169.150,00	82.125,41	0,00	0,00	-87.570,66
					-546,07			
Einn.	0,00	0,00	0,00	0,00	0,00			
	5.384,56	5.384,56	0,00	5.400,00	-15,44	0,00	0,00	5.384,56
					0,00			
Ausg.	0,00	0,00	0,00	0,00	0,00			
	92.955,22	92.955,22	0,00	174.550,00	-82.140,85	0,00	0,00	92.955,22
					546,07			
AB +/-	0,00	0,00	0,00	0,00	0,00			
30	-87.570,66	-87.570,66	0,00	-169.150,00	82.125,41	0,00	0,00	-87.570,66
					-546,07			

HHSt.	Kassenreste vom Vorjahr		Haushaltsreste vom Vorjahr				neuer Haushaltsrest EUR	Rechnungs- ergebnis EUR
	insgesamt EUR	Abgänge EUR	insgesamt EUR	Anordnungen EUR	Abgänge EUR	zu übertragen EUR		
	2	3	4	5	6	7		
	Anordnungssoll EUR	Ist EUR	neuer Kassenrest EUR	HH.-Ansatz EUR	HH.-Vergleich (+/-) EUR	Üpl./Apl. bew. und ged. n. § EUR		
1	8	9	10	11	12	13	14	15
.1500	Einnahmen							
	Sonstige Verwaltungs- und Betriebseinn.							
	0,00	0,00	0,00	0,00	0,00			
	125,00	125,00	0,00	100,00	25,00	0,00	0,00	125,00
Einn.	0,00	0,00	0,00	0,00	0,00			
	125,00	125,00	0,00	100,00	0,00	0,00	0,00	125,00
					25,00			
.4140	Ausgaben							
	Tariflich Beschäftigte (Vergütung, Lohn) TVöD							
	0,00	0,00	0,00	0,00	0,00			
	0,00	0,00	0,00	0,00	- - - - -	0,00	0,00	0,00
.4340	Beiträge z. Versorgungskassen - Angest. Arb.							
	0,00	0,00	0,00	0,00	0,00			
	0,00	0,00	0,00	0,00	- - - - -	0,00	0,00	0,00
.4440	Beitr. z. gesetzl. Sozialvers. - "Tarifl. Beschäftigte" (Ang./Arb.)							
	0,00	0,00	0,00	0,00	0,00			
	0,00	0,00	0,00	0,00	- - - - -	0,00	0,00	0,00
.5000	Unterhalt der Archivräume							
	0,00	0,00	0,00	0,00	0,00			
	19,65	19,65	0,00	1.000,00	-980,35	0,00	0,00	19,65
.5200	Ankauf und Unterhalt von Geräten und Einrichtungsgegenständen							
	0,00	0,00	0,00	0,00	0,00			
	423,40	423,40	0,00	500,00	-76,60	0,00	0,00	423,40
.5400	Bewirtschaftg d. Grundstücke u. baulichen Anlagen (Strom, Heizung, WKM, Reini.)							
	0,00	0,00	0,00	0,00	0,00			
	692,58	692,58	0,00	500,00	192,58	0,00	0,00	692,58

HHSt.	Kassenreste vom Vorjahr		Haushaltsreste vom Vorjahr				neuer Haushaltsrest EUR	Rechnungs- ergebnis EUR
	insgesamt EUR	Abgänge EUR	insgesamt EUR	Anordnungen EUR	Abgänge EUR	zu übertragen EUR		
	2	3	4	5	6	7		
	Anordnungssoll EUR	Ist EUR	neuer Kassenrest EUR	HH.-Ansatz EUR	HH.-Vergleich (+/-) EUR	Üpl./Apl. bew. und ged. n. § EUR		
1	8	9	10	11	12	13	14	15
.5450	Abgaben, Versicherungen							
	0,00	0,00	0,00	0,00	0,00			
	262,88	262,88	0,00	300,00	-37,12	0,00	0,00	262,88
.5900	Aufbau Zentralregistratur-/Archiv							
	0,00	0,00	0,00	0,00	0,00			
	696,86	696,86	0,00	4.000,00	-3.303,14	0,00	0,00	696,86
.6791	Verrechnung Bauhof							
	0,00	0,00	0,00	0,00	0,00			
	0,00	0,00	0,00	9.000,00	-9.000,00	0,00	0,00	0,00
.6795	Verrechnung Fuhrpark							
	0,00	0,00	0,00	0,00	0,00			
	0,00	0,00	0,00	1.000,00	-1.000,00	0,00	0,00	0,00
Ausg.	0,00	0,00	0,00	0,00	0,00			
	2.095,37	2.095,37	0,00	16.300,00	-14.397,21	0,00	0,00	2.095,37
					192,58			
+/-	0,00	0,00	0,00	0,00	0,00			
	-1.970,37	-1.970,37	0,00	-16.200,00	14.397,21	0,00	0,00	-1.970,37
					-167,58			

HHSt.	Kassenreste vom Vorjahr		Haushaltsreste vom Vorjahr				neuer Haushaltsrest EUR	Rechnungs- ergebnis EUR
	insgesamt EUR	Abgänge EUR	insgesamt EUR	Anordnungen EUR	Abgänge EUR	zu übertragen EUR		
	2	3	4	5	6	7		
	Anordnungssoll EUR	Ist EUR	neuer Kassenrest EUR	HH.-Ansatz EUR	HH.-Vergleich (+/-) EUR	Üpl./Apl. bew. und ged. n. § EUR		
1	8	9	10	11	12	13	14	15
.1100	Einnahmen Eintrittsgelder f.eigene Veranstaltungen (Kuen-Konzerte)							
	0,00	0,00	0,00	0,00	0,00			
	0,00	0,00	0,00	300,00	-300,00	0,00	0,00	0,00
.1500	Sonstige Verwaltungs- und Betriebseinn.							
	0,00	0,00	0,00	0,00	0,00			
	24,30	24,30	0,00	200,00	-175,70	0,00	0,00	24,30
.1610	Zuweisungen u. Zuschüsse f.lfd.Zwecke, Kulturfonds Bayern - Kuen Jubiläum 2019							
	0,00	0,00	0,00	0,00	0,00			
	10.780,00	10.780,00	0,00	1.900,00	8.880,00	0,00	0,00	10.780,00
.1650	Zuweisungen u. Zuschüsse f.lfd.Zwecke - Bezirk-Schwaben-Stiftung f.Kultur u.Bild							
	0,00	0,00	0,00	0,00	0,00			
	9.252,72	9.252,72	0,00	10.000,00	-747,28	0,00	0,00	9.252,72
.1700	Zuweisungen u. Zuschüsse f.lfd.Zwecke, Bund							
	0,00	0,00	0,00	0,00	0,00			
	2.155,00	2.155,00	0,00	4.850,00	-2.695,00	0,00	0,00	2.155,00
.1710	Zuweisungen u. Zuschüsse f.lfd.Zwecke, LfD Personalkostenzusch.f. Inventarisierung							
	0,00	0,00	0,00	0,00	0,00			
	11.820,00	11.820,00	0,00	0,00	11.820,00	0,00	0,00	11.820,00
Einn.	0,00	0,00	0,00	0,00	0,00			
	34.032,02	34.032,02	0,00	17.250,00	-3.917,98	0,00	0,00	34.032,02
					20.700,00			
.4140	Ausgaben Tariflich Beschäftigte (Vergütung, Lohn) TVÖD							
	0,00	0,00	0,00	0,00	0,00			
	132.805,62	132.805,62	0,00	139.000,00	-6.194,38	0,00	0,00	132.805,62

HHSt.	Kassenreste vom Vorjahr		Haushaltsreste vom Vorjahr				neuer Haushaltsrest EUR	Rechnungs- ergebnis EUR
	insgesamt EUR	Abgänge EUR	insgesamt EUR	Anordnungen EUR	Abgänge EUR	zu übertragen EUR		
	2	3	4	5	6	7		
	Anordnungssoll EUR	Ist EUR	neuer Kassenrest EUR	HH.-Ansatz EUR	HH.-Vergleich (+/-) EUR	Üpl./Apl. bew. und ged. n. § EUR		
1	8	9	10	11	12	13	14	15
.4160	Beschäftigungsentgelte und dgl. 0,00 0,00	0,00 0,00	0,00 0,00	0,00 3.250,00	0,00 -3.250,00	0,00 0,00	0,00	0,00
.4340	Beiträge ZVK "Tarifl. Beschäftigte - Ang. Arb." 0,00 10.108,46	0,00 10.108,46	0,00 0,00	0,00 11.000,00	0,00 -891,54	0,00 0,00	0,00	10.108,46
.4440	Beiträge z. gesetzl. Sozialversicherung 0,00 27.283,29	0,00 27.283,29	0,00 0,00	0,00 29.000,00	0,00 -1.716,71	0,00 0,00	0,00	27.283,29
.4500	Beihilfen, Unterstützungen und dgl. 0,00 0,00	0,00 0,00	0,00 0,00	0,00 0,00	0,00 - - - - -	0,00 0,00	0,00	0,00
.5000	Unterhaltung d. Grundstücke u. baulichen Anlagen 0,00 28.495,75	0,00 28.495,75	0,00 0,00	0,00 28.000,00	0,00 495,75	0,00 0,00	0,00	28.495,75
.5200	Kauf und Unterhalt der Geräte, Ausstattung s- u. Ausrüstungsgegenstände 0,00 3.987,92	0,00 3.987,92	0,00 0,00	0,00 3.000,00	0,00 987,92	0,00 0,00	0,00	3.987,92
.5300	Miete für Depot/Zwischenlager 0,00 0,00	0,00 0,00	0,00 0,00	0,00 1.500,00	0,00 -1.500,00	0,00 0,00	0,00	0,00
.5410	Wasser-, Kanal- und Müllabfuhrgebühren 0,00 316,24	0,00 316,24	0,00 0,00	0,00 200,00	0,00 116,24	0,00 0,00	0,00	316,24
.5420	Heizung 0,00 25.714,67	0,00 25.714,67	0,00 0,00	0,00 17.000,00	0,00 8.714,67	0,00 0,00	0,00	25.714,67

HHSt.	Kassenreste vom Vorjahr		Haushaltsreste vom Vorjahr				neuer Haushaltsrest EUR	Rechnungs- ergebnis EUR
	insgesamt EUR	Abgänge EUR	insgesamt EUR	Anordnungen EUR	Abgänge EUR	zu übertragen EUR		
	2	3	4	5	6	7		
	Anordnungssoll EUR	Ist EUR	neuer Kassenrest EUR	HH.-Ansatz EUR	HH.-Vergleich (+/-) EUR	Üpl./Apl. bew. und ged. n. § EUR		
1	8	9	10	11	12	13	14	15
.5421	Heizung - Archäologische Sammlung - 0,00 1.573,96	0,00 1.573,96	0,00 0,00	0,00 1.400,00	0,00 173,96	0,00 0,00	0,00	1.573,96
.5430	Reinigungsmittel 0,00 390,11	0,00 390,11	0,00 0,00	0,00 200,00	0,00 190,11	0,00	0,00	390,11
.5440	Stromgebühren 0,00 7.634,93	0,00 7.634,93	0,00 0,00	0,00 6.500,00	0,00 1.134,93	0,00	0,00	7.634,93
.5450	Steuern, Abgaben, Versicherungen 0,00 2.851,62	0,00 2.851,62	0,00 0,00	0,00 3.000,00	0,00 -148,38	0,00	0,00	2.851,62
.5700	Ankäufe f.d.Heimatismuseum 0,00 0,00	0,00 0,00	0,00 0,00	0,00 4.000,00	0,00 -4.000,00	0,00	0,00	0,00
.5710	Ankäufe f.d.Archäologische Sammlung 0,00 0,00	0,00 0,00	0,00 0,00	0,00 300,00	0,00 -300,00	0,00	0,00	0,00
.5800	Restaurierung- u. Inventarisierung von Museumsgegenständen 0,00 10.289,91	0,00 10.289,91	0,00 0,00	0,00 23.500,00	0,00 -13.210,09	0,00	0,00	10.289,91
.6300	Programm- u. Wartungsgebühren EDV 0,00 0,00	0,00 0,00	0,00 0,00	0,00 100,00	0,00 -100,00	0,00	0,00	0,00
.6310	Kunstaussstellungen 0,00 5.862,84	0,00 5.862,84	0,00 0,00	0,00 8.000,00	0,00 -2.137,16	0,00	0,00	5.862,84

HHSt.	Kassenreste vom Vorjahr		Haushaltsreste vom Vorjahr				neuer Haushaltsrest EUR	Rechnungs- ergebnis EUR
	insgesamt EUR	Abgänge EUR	insgesamt EUR	Anordnungen EUR	Abgänge EUR	zu übertragen EUR		
	2	3	4	5	6	7		
	Anordnungssoll EUR	Ist EUR	neuer Kassenrest EUR	HH.-Ansatz EUR	HH.-Vergleich (+/-) EUR	Üpl./Apl. bew. und ged. n. § EUR		
1	8	9	10	11	12	13	14	15
.6510	Bücher, Zeitschriften, Veröffentl. usw. 0,00 877,29	0,00 877,29	0,00 0,00	0,00 2.000,00	0,00 -1.122,71	0,00 0,00	0,00	877,29
.6520	Post- u. Telekommunikationsgeb., Kosten f. die Internetanbindung 0,00 1.350,59	0,00 1.350,59	0,00 0,00	0,00 2.000,00	0,00 -649,41	0,00 0,00	0,00	1.350,59
.6540	Reisekosten 0,00 513,25	0,00 513,25	0,00 0,00	0,00 1.500,00	0,00 -986,75	0,00 0,00	0,00	513,25
.6620	Vermischte Ausgaben 0,00 490,80	0,00 490,80	0,00 0,00	0,00 1.000,00	0,00 -509,20	0,00 0,00	0,00	490,80
.6790	Erstattungen v. Ausgaben des Verw. Haush. Innere Verrechnungen 0,00 4.482,34	0,00 4.482,34	0,00 0,00	0,00 6.500,00	0,00 -2.017,66	0,00 0,00	0,00	4.482,34
.6791	Verrechnung Bauhof 0,00 23.614,79	0,00 23.614,79	0,00 0,00	0,00 8.000,00	0,00 15.614,79	0,00 0,00	0,00	23.614,79
.6795	Verrechnung Fuhrpark 0,00 3.505,54	0,00 3.505,54	0,00 0,00	0,00 1.000,00	0,00 2.505,54	0,00 0,00	0,00	3.505,54

Haushaltsrechnung Verwaltungshaushalt - Einzelpläne
 Gemeinde 1 Stadt Weißenhorn
 Einzelplan 3 Wissenschaft, Forschung, Kulturpflege
 Abschnitt 32 Museen, Sammlungen, Ausstellungen
 U-Abschnitt 3211 Nichtwissenschaftliche Museen, Sammlungen, Ausstellungen (Heimatismuseum)

Seite :
 HH.-Jahr: 2020
 Datum : 31.05.21
 Uhrzeit : 14:03:57

HHSt.	Kassenreste vom Vorjahr		Haushaltsreste vom Vorjahr				neuer Haushaltsrest EUR	Rechnungs- ergebnis EUR
	insgesamt EUR	Abgänge EUR	insgesamt EUR	Anordnungen EUR	Abgänge EUR	zu übertragen EUR		
	2	3	4	5	6	7		
	Anordnungssoll EUR	Ist EUR	neuer Kassenrest EUR	HH.-Ansatz EUR	HH.-Vergleich (+/-) EUR	Üpl./Apl. bew. und ged. n. § EUR		
1	8	9	10	11	12	13	14	15
Ausg.	0,00	0,00	0,00	0,00	0,00			
	292.149,92	292.149,92	0,00	300.950,00	-38.733,99	0,00	0,00	292.149,92
					29.933,91			
+/-	0,00	0,00	0,00	0,00	0,00			
	-258.117,90	-258.117,90	0,00	-283.700,00	34.816,01	0,00	0,00	-258.117,90
					-9.233,91			
Einn.	0,00	0,00	0,00	0,00	0,00			
	34.157,02	34.157,02	0,00	17.350,00	-3.917,98	0,00	0,00	34.157,02
					20.725,00			
Ausg.	0,00	0,00	0,00	0,00	0,00			
	294.245,29	294.245,29	0,00	317.250,00	-53.131,20	0,00	0,00	294.245,29
					30.126,49			
AB +/-	0,00	0,00	0,00	0,00	0,00			
32	-260.088,27	-260.088,27	0,00	-299.900,00	49.213,22	0,00	0,00	-260.088,27
					-9.401,49			

HHSt.	Kassenreste vom Vorjahr		Haushaltsreste vom Vorjahr				neuer Haushaltsrest EUR	Rechnungs- ergebnis EUR
	insgesamt EUR	Abgänge EUR	insgesamt EUR	Anordnungen EUR	Abgänge EUR	zu übertragen EUR		
	2	3	4	5	6	7		
	Anordnungssoll EUR	Ist EUR	neuer Kassenrest EUR	HH.-Ansatz EUR	HH.-Vergleich (+/-) EUR	Üpl./Apl. bew. und ged. n. § EUR		
1	8	9	10	11	12	13	14	15
	Einnahmen							
.1100	Eintrittsgelder f.eigene Veranstaltungen							
	0,00	0,00	0,00	0,00	0,00			
	1.875,00	1.875,00	0,00	24.000,00	-22.125,00	0,00	0,00	1.875,00
.1400	Mietwertanschl.f.Kolpingraum i.Theater							
	0,00	0,00	0,00	0,00	0,00			
	1.440,00	1.440,00	0,00	1.450,00	-10,00	0,00	0,00	1.440,00
.1410	Mieten f.Stadttheater f.Fremdveranstalt.							
	0,00	0,00	0,00	0,00	0,00			
	5.534,60	5.534,60	0,00	15.000,00	-9.465,40	0,00	0,00	5.534,60
.1500	Sonstige Verwaltungs- und Betriebseinn.							
	0,00	0,00	0,00	0,00	0,00			
	0,00	0,00	0,00	0,00	- - - - -	0,00	0,00	0,00
Einn.	0,00	0,00	0,00	0,00	0,00			
	8.849,60	8.849,60	0,00	40.450,00	-31.600,40	0,00	0,00	8.849,60
					0,00			
	Ausgaben							
.4140	Tariflich Beschäftigte (Vergütung, Lohn) TVÖD							
	0,00	0,00	0,00	0,00	0,00			
	5.123,19	5.123,19	0,00	8.500,00	-3.376,81	0,00	0,00	5.123,19
.4160	Sonstige persönliche Ausgaben (Entschäd. Hausmeister u.Sicherheitswachen)							
	0,00	0,00	0,00	0,00	0,00			
	2.949,60	2.949,60	0,00	10.000,00	-7.050,40	0,00	0,00	2.949,60
.4340	Umlagen zur Zusatzversorgungskasse-Ang.							
	0,00	0,00	0,00	0,00	0,00			
	400,32	400,32	0,00	750,00	-349,68	0,00	0,00	400,32

HHSt.	Kassenreste vom Vorjahr		Haushaltsreste vom Vorjahr				neuer Haushaltsrest EUR	Rechnungs- ergebnis EUR
	insgesamt EUR	Abgänge EUR	insgesamt EUR	Anordnungen EUR	Abgänge EUR	zu übertragen EUR		
	2	3	4	5	6	7		
	Anordnungssoll EUR	Ist EUR	neuer Kassenrest EUR	HH.-Ansatz EUR	HH.-Vergleich (+/-) EUR	Üpl./Apl. bew. und ged. n. § EUR		
1	8	9	10	11	12	13	14	15
.4440	Beiträge z.gesetzl.Sozialversich. -Ang.	0,00	0,00	0,00	0,00	0,00		
		1.046,24	1.046,24	0,00	2.000,00	-953,76	0,00	1.046,24
.4480	Beitr.z.gesetzl.Sozialvers. - Künstler- sozialabgabe, sonst.	0,00	0,00	0,00	0,00	0,00		
		0,00	0,00	0,00	0,00	- - - - -	0,00	0,00
.5000	Gebäudeunterhalt f.Stadttheater	0,00	0,00	0,00	0,00	0,00		
		9.877,80	9.877,80	0,00	101.000,00	-91.122,20	0,00	9.877,80
.5200	Kauf u.Unterhalt d.Geräte,Ausstattungs- u.Ausrüstungsgegenst.,sonst.Gebrauchsgeg	0,00	0,00	0,00	0,00	0,00		
		393,11	393,11	0,00	500,00	-106,89	0,00	393,11
.5410	Wasser-, Kanal- und Müllabfuhrgebühren	0,00	0,00	0,00	0,00	0,00		
		395,73	395,73	0,00	1.000,00	-604,27	0,00	395,73
.5420	Heizung	0,00	0,00	0,00	0,00	0,00		
		4.563,33	4.563,33	0,00	6.000,00	-1.436,67	0,00	4.563,33
.5430	Reinigungsmittel	0,00	0,00	0,00	0,00	0,00		
		12,17	12,17	0,00	200,00	-187,83	0,00	12,17
.5440	Stromgebühren	0,00	0,00	0,00	0,00	0,00		
		1.784,29	1.784,29	0,00	2.900,00	-1.115,71	0,00	1.784,29
.5450	Steuern, Abgaben, Versicherungen	0,00	0,00	0,00	0,00	0,00		
		730,36	730,36	0,00	750,00	-19,64	0,00	730,36

HHSt.	Kassenreste vom Vorjahr		Haushaltsreste vom Vorjahr				neuer Haushaltsrest EUR	Rechnungs- ergebnis EUR
	insgesamt EUR	Abgänge EUR	insgesamt EUR	Anordnungen EUR	Abgänge EUR	zu übertragen EUR		
	2	3	4	5	6	7		
	Anordnungssoll EUR	Ist EUR	neuer Kassenrest EUR	HH.-Ansatz EUR	HH.-Vergleich (+/-) EUR	Üpl./Apl. bew. und ged. n. § EUR		
1	8	9	10	11	12	13	14	15
.5700	Kosten f.städt. Veranstaltungen 0,00 5.395,90	0,00 5.395,90	0,00 0,00	0,00 29.000,00	0,00 -23.604,10	0,00 0,00	0,00	5.395,90
.6520	Post- u. Telekommunikationsgeb., Kosten f. die Internetanbindung 0,00 424,24	0,00 424,24	0,00 0,00	0,00 450,00	0,00 -25,76	0,00	0,00	424,24
.6620	Vermischte Ausgaben 0,00 0,00	0,00 0,00	0,00 0,00	0,00 0,00	0,00 - - - - -	0,00	0,00	0,00
.6791	Verrechnung Bauhof 0,00 0,00	0,00 0,00	0,00 0,00	0,00 2.000,00	0,00 -2.000,00	0,00	0,00	0,00
.6795	Verrechnung Fuhrpark 0,00 0,00	0,00 0,00	0,00 0,00	0,00 300,00	0,00 -300,00	0,00	0,00	0,00
.7070	Zuschüsse a. Vereine f. Theaterveranstalt. 0,00 0,00	0,00 0,00	0,00 0,00	0,00 0,00	0,00 - - - - -	0,00	0,00	0,00
Ausg.	0,00 33.096,28	0,00 33.096,28	0,00 0,00	0,00 165.350,00	0,00 -132.253,72	0,00	0,00	33.096,28
+/-	0,00 -24.246,68	0,00 -24.246,68	0,00 0,00	0,00 -124.900,00	0,00 100.653,32 0,00	0,00	0,00	-24.246,68

HHSt.	Kassenreste vom Vorjahr		Haushaltsreste vom Vorjahr				neuer Haushaltsrest EUR	Rechnungs- ergebnis EUR
	insgesamt EUR	Abgänge EUR	insgesamt EUR	Anordnungen EUR	Abgänge EUR	zu übertragen EUR		
	2	3	4	5	6	7		
	Anordnungssoll EUR	Ist EUR	neuer Kassenrest EUR	HH.-Ansatz EUR	HH.-Vergleich (+/-) EUR	Üpl./Apl. bew. und ged. n. § EUR		
1	8	9	10	11	12	13	14	15
	Einnahmen							
.1101	Eintrittsgelder f.eigene Veranstaltungen zu 0 % USt. 0,00 1.763,00	0,00 1.763,00	0,00 0,00	0,00 0,00	0,00 0,00	0,00 1.763,00	0,00	0,00 1.763,00
.1102	Eintrittsgelder f.eigene Veranstaltungen zu 7 % USt. 0,00 66.756,10	0,00 66.756,10	0,00 0,00	0,00 203.500,00	0,00 -136.743,90	0,00	0,00	0,00 66.756,10
.1103	Eintrittsgelder f.eigene Veranstaltungen zu 19 % USt. 0,00 0,00	0,00 0,00	0,00 0,00	0,00 0,00	0,00 - - - - -	0,00	0,00	0,00 0,00
.1104	Gebühren/Erlöse/Entgelte von Dritten 0,00 0,00	0,00 0,00	0,00 0,00	0,00 33.000,00	0,00 -33.000,00	0,00	0,00	0,00 0,00
.1105	Eintrittsgelder f.eigene Veranstaltungen zu 5 % USt. 0,00 11.081,89	0,00 11.081,89	0,00 0,00	0,00 0,00	0,00 11.081,89	0,00	0,00	0,00 11.081,89
.1106	Eintrittsgelder f.eigene Veranstaltungen zu 16 % USt. 0,00 0,00	0,00 0,00	0,00 0,00	0,00 0,00	0,00 - - - - -	0,00	0,00	0,00 0,00
.1510	Umsatzsteuerrückverg. (Vorsteuern) 0,00 2.970,86	0,00 2.970,86	0,00 0,00	0,00 41.000,00	0,00 -38.029,14	0,00	0,00	0,00 2.970,86
.1520	Umsatzsteuer aus Einnahmen 0,00 5.227,01	0,00 5.227,01	0,00 0,00	0,00 20.500,00	0,00 -15.272,99	0,00	0,00	0,00 5.227,01

HHSt.	Kassenreste vom Vorjahr		Haushaltsreste vom Vorjahr				neuer Haushaltsrest EUR	Rechnungs- ergebnis EUR
	insgesamt EUR	Abgänge EUR	insgesamt EUR	Anordnungen EUR	Abgänge EUR	zu übertragen EUR		
	2	3	4	5	6	7		
	Anordnungssoll EUR	Ist EUR	neuer Kassenrest EUR	HH.-Ansatz EUR	HH.-Vergleich (+/-) EUR	Üpl./Apl. bew. und ged. n. § EUR		
1	8	9	10	11	12	13	14	15
Einn.	0,00	0,00	0,00	0,00	0,00			
	87.798,86	87.798,86	0,00	298.000,00	-223.046,03 12.844,89	0,00	0,00	87.798,86
Ausgaben								
.6420	Mehrwertsteuer an Finanzamt 0,00 5.477,06	0,00 5.477,06	0,00 0,00	0,00 20.500,00	0,00 -15.022,94	0,00	0,00	5.477,06
.6430	Vorsteuer aus Ausgaben 0,00 4.911,56	0,00 4.911,56	0,00 0,00	0,00 41.000,00	0,00 -36.088,44	0,00	0,00	4.911,56
.6550	Sachverständigen-, Gerichts- u. ähnl. Kosten - Steuerberatungskosten-	0,00 1.448,11	0,00 0,00	0,00 2.000,00	0,00 -551,89	0,00	0,00	1.448,11
.6556	Ausgaben f. eigene Veranstaltungen	0,00 37.088,29	0,00 0,00	0,00 235.000,00	0,00 -197.911,71	0,00	0,00	37.088,29
.6791	Verrechnung Bauhof	0,00 0,00	0,00 0,00	0,00 500,00	0,00 -500,00	0,00	0,00	0,00
.6795	Verrechnung Fuhrpark	0,00 0,00	0,00 0,00	0,00 300,00	0,00 -300,00	0,00	0,00	0,00
.6800	Abschreibungen	0,00 0,00	0,00 0,00	0,00 0,00	0,00 - - - - -	0,00	0,00	0,00

Haushaltsrechnung Verwaltungshaushalt - Einzelpläne
 Gemeinde 1 Stadt Weißenhorn
 Einzelplan 3 Wissenschaft, Forschung, Kulturpflege
 Abschnitt 33 Theater und Musikpflege
 U-Abschnitt 3320 "BgA" Open-Air im Stadtpark

Seite :
 HH.-Jahr: 2020
 Datum : 31.05.21
 Uhrzeit : 14:04:03

HHSt.	Kassenreste vom Vorjahr		Haushaltsreste vom Vorjahr				neuer Haushaltsrest EUR	Rechnungs- ergebnis EUR
	insgesamt EUR	Abgänge EUR	insgesamt EUR	Anordnungen EUR	Abgänge EUR	zu übertragen EUR		
	2	3	4	5	6	7		
	Anordnungssoll EUR	Ist EUR	neuer Kassenrest EUR	HH.-Ansatz EUR	HH.-Vergleich (+/-) EUR	Üpl./Apl. bew. und ged. n. § EUR		
1	8	9	10	11	12	13	14	15
.6850	Verzinsung des	Anlagekapitals						
	0,00	0,00	0,00	0,00	0,00			
	0,00	0,00	0,00	0,00	- - - - -	0,00	0,00	0,00
Ausg.	0,00	0,00	0,00	0,00	0,00	0,00	0,00	48.925,02
	48.925,02	48.925,02	0,00	299.300,00	-250.374,98	0,00	0,00	
					0,00			
+/-	0,00	0,00	0,00	0,00	0,00	0,00	0,00	
	38.873,84	38.873,84	0,00	-1.300,00	27.328,95	0,00	0,00	38.873,84
					12.844,89			

HHSt.	Kassenreste vom Vorjahr		Haushaltsreste vom Vorjahr				neuer Haushaltsrest EUR	Rechnungs- ergebnis EUR
	insgesamt EUR	Abgänge EUR	insgesamt EUR	Anordnungen EUR	Abgänge EUR	zu übertragen EUR		
	2	3	4	5	6	7		
	Anordnungssoll EUR	Ist EUR	neuer Kassenrest EUR	HH.-Ansatz EUR	HH.-Vergleich (+/-) EUR	Üpl./Apl. bew. und ged. n. § EUR		
1	8	9	10	11	12	13	14	15
.1400	Einnahmen							
	Miete							
	0,00	0,00	0,00	0,00	0,00			
	25.200,00	25.200,00	0,00	25.200,00	- - - - -	0,00	0,00	25.200,00
.1500	Sonstige Verwaltungs- und Betriebseinn.							
	0,00	0,00	0,00	0,00	0,00			
	0,00	0,00	0,00	0,00	- - - - -	0,00	0,00	0,00
Einn.	0,00	0,00	0,00	0,00	0,00	0,00	0,00	25.200,00
	25.200,00	25.200,00	0,00	25.200,00	0,00	0,00	0,00	
.5000	Ausgaben							
	Unterhaltung d. Grundstücke u. baulichen Anlagen							
	0,00	0,00	0,00	0,00	0,00			
	10.087,40	10.087,40	0,00	20.000,00	-9.912,60	0,00	0,00	10.087,40
.5100	Unterhalt.d.sonst.unbewegl.Vermögens - Außenanlagen							
	0,00	0,00	0,00	0,00	0,00			
	0,00	0,00	0,00	8.500,00	-8.500,00	0,00	0,00	0,00
.5200	Kauf und Unterhalt der Geräte, Ausstatt.- u. Ausrüstungsgegenstände							
	0,00	0,00	0,00	0,00	0,00			
	11,14	11,14	0,00	500,00	-488,86	0,00	0,00	11,14
.5410	Wasser-, Kanal- und Müllabfuhrgebühren							
	0,00	0,00	0,00	0,00	0,00			
	461,61	461,61	0,00	600,00	-138,39	0,00	0,00	461,61
.5420	Heizung							
	0,00	0,00	0,00	0,00	0,00			
	7.598,45	7.598,45	0,00	7.000,00	598,45	0,00	0,00	7.598,45

HHSt.	Kassenreste vom Vorjahr		Haushaltsreste vom Vorjahr				neuer Haushaltsrest EUR	Rechnungs- ergebnis EUR
	insgesamt EUR	Abgänge EUR	insgesamt EUR	Anordnungen EUR	Abgänge EUR	zu übertragen EUR		
	2	3	4	5	6	7		
	Anordnungssoll EUR	Ist EUR	neuer Kassenrest EUR	HH.-Ansatz EUR	HH.-Vergleich (+/-) EUR	Üpl./Apl. bew. und ged. n. § EUR		
1	8	9	10	11	12	13	14	15
.5430	Reinigungsmittel 0,00 596,91	0,00 596,91	0,00 0,00	0,00 500,00	0,00 96,91	0,00 0,00	0,00	596,91
.5440	Stromkosten 0,00 1.416,25	0,00 1.416,25	0,00 0,00	0,00 2.400,00	0,00 -983,75	0,00	0,00	1.416,25
.5450	Steuern, Abgaben, Versicherungen 0,00 479,39	0,00 479,39	0,00 0,00	0,00 500,00	0,00 -20,61	0,00	0,00	479,39
.6610	Beitrag an Musikschule Weißenhorn e.V. 0,00 12,00	0,00 12,00	0,00 0,00	0,00 50,00	0,00 -38,00	0,00	0,00	12,00
.6791	Verrechnung Bauhof 0,00 5.848,32	0,00 5.848,32	0,00 0,00	0,00 2.500,00	0,00 3.348,32	0,00	0,00	5.848,32
.6795	Verrechnung Fuhrpark 0,00 868,16	0,00 868,16	0,00 0,00	0,00 500,00	0,00 368,16	0,00	0,00	868,16
.7030	Zuweisungen u. Zuschüsse f. lfd. Zwecke, Be- 0,00 0,00	0,00 0,00	0,00 0,00	0,00 0,00	0,00 -	0,00	0,00	0,00
.7060	Zuschuß a.d. Musikschule Weißenhorn e.V. 0,00 295.005,00	0,00 295.005,00	0,00 0,00	0,00 293.000,00	0,00 2.005,00	0,00	0,00	295.005,00
.7070	Zuweisg.a.Gesangv.,Musiksch.,Kapellen 0,00 12.235,27	0,00 12.235,27	0,00 0,00	0,00 20.000,00	0,00 -7.764,73	0,00	0,00	12.235,27

HHSt.	Kassenreste vom Vorjahr		Haushaltsreste vom Vorjahr				neuer Haushaltsrest EUR	Rechnungs- ergebnis EUR
	insgesamt EUR	Abgänge EUR	insgesamt EUR	Anordnungen EUR	Abgänge EUR	zu übertragen EUR		
	2	3	4	5	6	7		
	Anordnungssoll EUR	Ist EUR	neuer Kassenrest EUR	HH.-Ansatz EUR	HH.-Vergleich (+/-) EUR	Üpl./Apl. bew. und ged. n. § EUR		
1	8	9	10	11	12	13	14	15
Ausg.	0,00	0,00	0,00	0,00	0,00			
	334.619,90	334.619,90	0,00	356.050,00	-27.846,94	0,00	0,00	334.619,90
					6.416,84			
+/-	0,00	0,00	0,00	0,00	0,00			
	-309.419,90	-309.419,90	0,00	-330.850,00	27.846,94	0,00	0,00	-309.419,90
					-6.416,84			
Einn.	0,00	0,00	0,00	0,00	0,00			
	121.848,46	121.848,46	0,00	363.650,00	-254.646,43	0,00	0,00	121.848,46
					12.844,89			
Ausg.	0,00	0,00	0,00	0,00	0,00			
	416.641,20	416.641,20	0,00	820.700,00	-410.475,64	0,00	0,00	416.641,20
					6.416,84			
AB +/-	0,00	0,00	0,00	0,00	0,00			
33	-294.792,74	-294.792,74	0,00	-457.050,00	155.829,21	0,00	0,00	-294.792,74
					6.428,05			

HHSt.	Kassenreste vom Vorjahr		Haushaltsreste vom Vorjahr				neuer Haushaltsrest EUR	Rechnungs- ergebnis EUR
	insgesamt EUR	Abgänge EUR	insgesamt EUR	Anordnungen EUR	Abgänge EUR	zu übertragen EUR		
	2	3	4	5	6	7		
	Anordnungssoll EUR	Ist EUR	neuer Kassenrest EUR	HH.-Ansatz EUR	HH.-Vergleich (+/-) EUR	Üpl./Apl. bew. und ged. n. § EUR		
1	8	9	10	11	12	13	14	15
	Einnahmen							
.1100	Eintrittsgelder f.kulturelle	Veranstalt- ungen						
	0,00	0,00	0,00	0,00	0,00			
	0,00	0,00	0,00	9.000,00	-9.000,00	0,00	0,00	0,00
.1110	Benutzungsgebühren u.ähnl.Entgelte (Eint rittsgelder)							
	0,00	0,00	0,00	0,00	0,00			
	0,00	0,00	0,00	0,00	- - - - -	0,00	0,00	0,00
.1300	Einnahmen aus Verkauf							
	0,00	0,00	0,00	0,00	0,00			
	122,00	122,00	0,00	400,00	-278,00	0,00	0,00	122,00
.1500	Sonstige Verwaltungs- und Betriebseinn.							
	0,00	0,00	0,00	0,00	0,00			
	0,00	0,00	0,00	0,00	- - - - -	0,00	0,00	0,00
Einn.	0,00	0,00	0,00	0,00	0,00			
	122,00	122,00	0,00	9.400,00	-9.278,00	0,00	0,00	122,00
					0,00			
	Ausgaben							
.4140	Tariflich Beschäftigte (Vergütung, Lohn) TVöD							
	0,00	0,00	0,00	0,00	0,00			
	4.402,55	4.402,55	0,00	0,00	4.402,55	0,00	0,00	4.402,55
.4340	Beiträge ZVK "Tarifl.Beschäftigte - Ang. Arb."							
	0,00	0,00	0,00	0,00	0,00			
	352,26	352,26	0,00	0,00	352,26	0,00	0,00	352,26
.4440	Beitr. z. gesetzl. Sozialvers. -"Tarifl. Beschäftigte" (Ang./Arb.)							
	0,00	0,00	0,00	0,00	0,00			
	899,79	899,79	0,00	0,00	899,79	0,00	0,00	899,79

HHSt.	Kassenreste vom Vorjahr		Haushaltsreste vom Vorjahr				neuer Haushaltsrest EUR	Rechnungs- ergebnis EUR
	insgesamt EUR	Abgänge EUR	insgesamt EUR	Anordnungen EUR	Abgänge EUR	zu übertragen EUR		
	2	3	4	5	6	7		
	Anordnungssoll EUR	Ist EUR	neuer Kassenrest EUR	HH.-Ansatz EUR	HH.-Vergleich (+/-) EUR	Üpl./Apl. bew. und ged. n. § EUR		
1	8	9	10	11	12	13	14	15
.5167	Unterhalt Grabstätte "Anton Bischof"	0,00	0,00	0,00	0,00	0,00		
		0,00	0,00	0,00	0,00	- - - - -	0,00	0,00
.5200	Kauf und Unterhalt der Geräte, Ausstatt.- u. Ausrüstungsgegenst.	0,00	0,00	0,00	0,00	0,00		
		1.332,75	1.332,75	0,00	1.000,00	332,75	0,00	1.332,75
.5450	Steuern, Abgaben, Versicherungen	0,00	0,00	0,00	0,00	0,00		
		2.119,31	2.119,31	0,00	2.500,00	-380,69	0,00	2.119,31
.5800	Gründungsfeste, Heimatfeste	0,00	0,00	0,00	0,00	0,00		
		4.144,29	4.144,29	0,00	10.000,00	-5.855,71	0,00	4.144,29
.5810	Aufwendungen f. wiederkehrende Veranstaltungen	0,00	0,00	0,00	0,00	0,00		
		3.745,35	3.745,35	0,00	50.000,00	-46.254,65	0,00	3.745,35
.6319	Aufw.f.kulturelle Veranstaltungen (Schrammenkonzerte u.dgl.)	0,00	0,00	0,00	0,00	0,00		
		0,00	0,00	0,00	2.000,00	-2.000,00	0,00	0,00
.6620	Vermischte Ausgaben	0,00	0,00	0,00	0,00	0,00		
		325,00	325,00	0,00	1.500,00	-1.175,00	0,00	325,00
.6791	Verrechnung Bauhof	0,00	0,00	0,00	0,00	0,00		
		46.963,74	46.963,74	0,00	33.000,00	13.963,74	0,00	46.963,74
.6795	Verrechnung Fuhrpark	0,00	0,00	0,00	0,00	0,00		
		6.971,61	6.971,61	0,00	4.500,00	2.471,61	0,00	6.971,61

HHSt.	Kassenreste vom Vorjahr		Haushaltsreste vom Vorjahr				neuer Haushaltsrest EUR	Rechnungs- ergebnis EUR
	insgesamt EUR	Abgänge EUR	insgesamt EUR	Anordnungen EUR	Abgänge EUR	zu übertragen EUR		
	2	3	4	5	6	7		
	Anordnungssoll EUR	Ist EUR	neuer Kassenrest EUR	HH.-Ansatz EUR	HH.-Vergleich (+/-) EUR	Üpl./Apl. bew. und ged. n. § EUR		
1	8	9	10	11	12	13	14	15
.7170	Zuweisungen an 0,00 1.815,00	Verbände u. Vereine 0,00 1.815,00	0,00 0,00	0,00 2.300,00	0,00 -485,00	0,00 0,00	0,00	1.815,00
.7180	Zuweisungen u. 0,00 15.410,00	Zuschüsse f. lfd. 0,00 15.410,00	0,00 0,00	0,00 22.000,00	0,00 -6.590,00	0,00 0,00	0,00	15.410,00
Ausg.	0,00 88.481,65	0,00 88.481,65	0,00 0,00	0,00 128.800,00	0,00 -62.741,05	0,00 0,00	0,00	88.481,65
+/-	0,00 -88.359,65	0,00 -88.359,65	0,00 0,00	0,00 -119.400,00	0,00 53.463,05 -22.422,70	0,00 0,00	0,00	-88.359,65
Einn.	0,00 122,00	0,00 122,00	0,00 0,00	0,00 9.400,00	0,00 -9.278,00	0,00 0,00	0,00	122,00
Ausg.	0,00 88.481,65	0,00 88.481,65	0,00 0,00	0,00 128.800,00	0,00 -62.741,05 22.422,70	0,00 0,00	0,00	88.481,65
AB +/-	0,00 -88.359,65	0,00 -88.359,65	0,00 0,00	0,00 -119.400,00	0,00 53.463,05 -22.422,70	0,00 0,00	0,00	-88.359,65

HHSt.	Kassenreste vom Vorjahr		Haushaltsreste vom Vorjahr				neuer Haushaltsrest EUR	Rechnungs- ergebnis EUR
	insgesamt EUR	Abgänge EUR	insgesamt EUR	Anordnungen EUR	Abgänge EUR	zu übertragen EUR		
	2	3	4	5	6	7		
	Anordnungssoll EUR	Ist EUR	neuer Kassenrest EUR	HH.-Ansatz EUR	HH.-Vergleich (+/-) EUR	Üpl./Apl. bew. und ged. n. § EUR		
1	8	9	10	11	12	13	14	15
Einn.	Einnahmen							
					0,00			
	Ausgaben							
.6610	Mitgliedsbeiträge a. Vereine, Verbände vhs im Landkreis Neu-Ulm e.V.							
	0,00	0,00	0,00	0,00	0,00			
	13.521,00	13.521,00	0,00	13.500,00	21,00	0,00	0,00	13.521,00
.7094	Zuschüsse f. lfd. Zwecke a. Volkshochschul-verbände u.-vereine (vhs i. Lkr. NU e.v)							
	0,00	0,00	0,00	0,00	0,00			
	0,00	0,00	0,00	5.500,00	-5.500,00	0,00	0,00	0,00
Ausg.	0,00	0,00	0,00	0,00	0,00			
	13.521,00	13.521,00	0,00	19.000,00	-5.500,00	0,00	0,00	13.521,00
					21,00			
+/-	0,00	0,00	0,00	0,00	0,00			
	-13.521,00	-13.521,00	0,00	-19.000,00	5.500,00	0,00	0,00	-13.521,00
					-21,00			

HHSt.	Kassenreste vom Vorjahr		Haushaltsreste vom Vorjahr				neuer Haushaltsrest EUR	Rechnungs- ergebnis EUR
	insgesamt EUR	Abgänge EUR	insgesamt EUR	Anordnungen EUR	Abgänge EUR	zu übertragen EUR		
	2	3	4	5	6	7		
	Anordnungssoll EUR	Ist EUR	neuer Kassenrest EUR	HH.-Ansatz EUR	HH.-Vergleich (+/-) EUR	Üpl./Apl. bew. und ged. n. § EUR		
1	8	9	10	11	12	13	14	15
	Einnahmen							
.1500	Sonstige Einnahmen, Spenden							
	0,00	0,00	0,00	0,00	0,00			
	1.625,97	1.625,97	0,00	3.100,00	-1.474,03	0,00	0,00	1.625,97
.1710	Zuweisungen des Staates							
	0,00	0,00	0,00	0,00	0,00			
	2.400,00	2.400,00	0,00	2.800,00	-400,00	0,00	0,00	2.400,00
Einn.	0,00	0,00	0,00	0,00	0,00			
	4.025,97	4.025,97	0,00	5.900,00	-1.874,03	0,00	0,00	4.025,97
	Ausgaben							
.4140	Tariflich Beschäftigte (Vergütung, Lohn) TVöD							
	0,00	0,00	0,00	0,00	0,00			
	74.419,73	74.419,73	0,00	74.000,00	419,73	0,00	0,00	74.419,73
.4340	Umlagen z. Zusatzversorgungskasse (Ang.)							
	0,00	0,00	0,00	0,00	0,00			
	5.962,04	5.962,04	0,00	6.000,00	-37,96	0,00	0,00	5.962,04
.4440	Beiträge z. gesetzl. Soz. Vers. (Ang.)							
	0,00	0,00	0,00	0,00	0,00			
	15.114,00	15.114,00	0,00	15.500,00	-386,00	0,00	0,00	15.114,00
.4500	Beihilfen, Unterstützungen und dgl.							
	0,00	0,00	0,00	0,00	0,00			
	134,04	134,04	0,00	150,00	-15,96	0,00	0,00	134,04
.5200	Geräte, Ausstattungs- und Ausstattungsgegenstände, sonst. Gegenstände							
	0,00	0,00	0,00	0,00	0,00			
	324,32	324,32	0,00	500,00	-175,68	0,00	0,00	324,32

HHSt.	Kassenreste vom Vorjahr		Haushaltsreste vom Vorjahr				neuer Haushaltsrest EUR	Rechnungs- ergebnis EUR
	insgesamt EUR	Abgänge EUR	insgesamt EUR	Anordnungen EUR	Abgänge EUR	zu übertragen EUR		
	2	3	4	5	6	7		
	Anordnungssoll EUR	Ist EUR	neuer Kassenrest EUR	HH.-Ansatz EUR	HH.-Vergleich (+/-) EUR	Üpl./Apl. bew. und ged. n. § EUR		
1	8	9	10	11	12	13	14	15
.5240	Kauf / Wartung / Lizenzentgelte Zeiterfassungssystem AIDA 0,00 0,00	0,00 0,00	0,00 0,00	0,00 800,00	0,00 -800,00	0,00 0,00	0,00	0,00
.5310	Mietraten für Kopiergeräte 0,00 266,84	0,00 266,84	0,00 0,00	0,00 400,00	0,00 -133,16	0,00 0,00	0,00	266,84
.5420	Heizung 0,00 2.430,53	0,00 2.430,53	0,00 0,00	0,00 2.300,00	0,00 130,53	0,00 0,00	0,00	2.430,53
.5430	Reinigung 0,00 754,51	0,00 754,51	0,00 0,00	0,00 100,00	0,00 654,51	0,00 0,00	0,00	754,51
.5440	Stromkosten 0,00 1.422,47	0,00 1.422,47	0,00 0,00	0,00 1.200,00	0,00 222,47	0,00 0,00	0,00	1.422,47
.5700	Ankauf von Büchern u. Einrichtungsgegenständen 0,00 20.271,52	0,00 20.271,52	0,00 0,00	0,00 20.000,00	0,00 271,52	0,00 0,00	0,00	20.271,52
.6321	Öffentlichkeitsarbeit 0,00 53,54	0,00 53,54	0,00 0,00	0,00 2.000,00	0,00 -1.946,46	0,00 0,00	0,00	53,54
.6380	Programm- und Wartungskosten IT 0,00 5.306,08	0,00 5.306,08	0,00 0,00	0,00 6.500,00	0,00 -1.193,92	0,00 0,00	0,00	5.306,08
.6400	Versicherung 0,00 286,49	0,00 286,49	0,00 0,00	0,00 300,00	0,00 -13,51	0,00 0,00	0,00	286,49

HHSt.	Kassenreste vom Vorjahr		Haushaltsreste vom Vorjahr				neuer Haushaltsrest EUR	Rechnungs- ergebnis EUR
	insgesamt EUR	Abgänge EUR	insgesamt EUR	Anordnungen EUR	Abgänge EUR	zu übertragen EUR		
	2	3	4	5	6	7		
	Anordnungssoll EUR	Ist EUR	neuer Kassenrest EUR	HH.-Ansatz EUR	HH.-Vergleich (+/-) EUR	Üpl./Apl. bew. und ged. n. § EUR		
1	8	9	10	11	12	13	14	15
.6500	Geschäftsausgaben (z.B. Bürobedarf etc.)							
	0,00	0,00	0,00	0,00	0,00			
	126,37	126,37	0,00	100,00	26,37	0,00	0,00	126,37
.6520	Post- u. Telekommunikationsgeb., Kosten f. die Internetanbindung							
	0,00	0,00	0,00	0,00	0,00			
	525,10	525,10	0,00	800,00	-274,90	0,00	0,00	525,10
.6540	Reisekosten							
	0,00	0,00	0,00	0,00	0,00			
	0,00	0,00	0,00	200,00	-200,00	0,00	0,00	0,00
.6620	Sonstige Ausgaben							
	0,00	0,00	0,00	0,00	0,00			
	103,32	103,32	0,00	500,00	-396,68	0,00	0,00	103,32
.6790	Erstattungen v. Ausgaben des Verw. Haush. Innere Verrechnungen							
	0,00	0,00	0,00	0,00	0,00			
	2.075,17	2.075,17	0,00	3.500,00	-1.424,83	0,00	0,00	2.075,17
.6791	Verrechnung Bauhof							
	0,00	0,00	0,00	0,00	0,00			
	0,00	0,00	0,00	1.000,00	-1.000,00	0,00	0,00	0,00
.6795	Verrechnung Fuhrpark							
	0,00	0,00	0,00	0,00	0,00			
	0,00	0,00	0,00	300,00	-300,00	0,00	0,00	0,00

HHSt.	Kassenreste vom Vorjahr		Haushaltsreste vom Vorjahr				neuer Haushaltsrest EUR	Rechnungs- ergebnis EUR
	insgesamt EUR	Abgänge EUR	insgesamt EUR	Anordnungen EUR	Abgänge EUR	zu übertragen EUR		
	2	3	4	5	6	7		
	Anordnungssoll EUR	Ist EUR	neuer Kassenrest EUR	HH.-Ansatz EUR	HH.-Vergleich (+/-) EUR	Üpl./Apl. bew. und ged. n. § EUR		
1	8	9	10	11	12	13	14	15
Ausg.	0,00	0,00	0,00	0,00	0,00			
	129.576,07	129.576,07	0,00	136.150,00	-8.299,06	0,00	0,00	129.576,07
					1.725,13			
+/-	0,00	0,00	0,00	0,00	0,00			
	-125.550,10	-125.550,10	0,00	-130.250,00	6.425,03	0,00	0,00	-125.550,10
					-1.725,13			
Einn.	0,00	0,00	0,00	0,00	0,00			
	4.025,97	4.025,97	0,00	5.900,00	-1.874,03	0,00	0,00	4.025,97
					0,00			
Ausg.	0,00	0,00	0,00	0,00	0,00			
	143.097,07	143.097,07	0,00	155.150,00	-13.799,06	0,00	0,00	143.097,07
					1.746,13			
AB +/-	0,00	0,00	0,00	0,00	0,00			
35	-139.071,10	-139.071,10	0,00	-149.250,00	11.925,03	0,00	0,00	-139.071,10
					-1.746,13			

HHSt.	Kassenreste vom Vorjahr		Haushaltsreste vom Vorjahr				neuer Haushaltsrest EUR	Rechnungs- ergebnis EUR
	insgesamt EUR	Abgänge EUR	insgesamt EUR	Anordnungen EUR	Abgänge EUR	zu übertragen EUR		
	2	3	4	5	6	7		
	Anordnungssoll EUR	Ist EUR	neuer Kassenrest EUR	HH.-Ansatz EUR	HH.-Vergleich (+/-) EUR	Üpl./Apl. bew. und ged. n. § EUR		
1	8	9	10	11	12	13	14	15
Einn.	Einnahmen							
					0,00			
	Ausgaben							
.5100	Landschaftspflege und Naturschutz							
	0,00	0,00	0,00	0,00	0,00			
	7.430,08	7.430,08	0,00	5.000,00	2.430,08	0,00	0,00	7.430,08
.6791	Verrechnung Bauhof							
	0,00	0,00	0,00	0,00	0,00			
	8.861,08	8.861,08	0,00	0,00	8.861,08	0,00	0,00	8.861,08
.6795	Verrechnung Fuhrpark							
	0,00	0,00	0,00	0,00	0,00			
	1.315,40	1.315,40	0,00	0,00	1.315,40	0,00	0,00	1.315,40
Ausg.	0,00	0,00	0,00	0,00	0,00			
	17.606,56	17.606,56	0,00	5.000,00	0,00	0,00	0,00	17.606,56
					12.606,56			
+/-	0,00	0,00	0,00	0,00	0,00			
	-17.606,56	-17.606,56	0,00	-5.000,00	0,00	0,00	0,00	-17.606,56
					-12.606,56			

HHSt.	Kassenreste vom Vorjahr		Haushaltsreste vom Vorjahr				neuer Haushaltsrest EUR	Rechnungs- ergebnis EUR
	insgesamt EUR	Abgänge EUR	insgesamt EUR	Anordnungen EUR	Abgänge EUR	zu übertragen EUR		
	2	3	4	5	6	7		
	Anordnungssoll EUR	Ist EUR	neuer Kassenrest EUR	HH.-Ansatz EUR	HH.-Vergleich (+/-) EUR	Üpl./Apl. bew. und ged. n. § EUR		
1	8	9	10	11	12	13	14	15
.1400	Einnahmen							
	Pacht für Schranne							
	0,00	0,00	0,00	0,00	0,00			
	0,00	0,00	0,00	450,00	-450,00	0,00	0,00	0,00
Einn.	0,00	0,00	0,00	0,00	0,00			
	0,00	0,00	0,00	450,00	-450,00	0,00	0,00	0,00
					0,00			
.4140	Ausgaben							
	Tariflich Beschäftigte (Vergütung, Lohn) TVÖD							
	0,00	0,00	0,00	0,00	0,00			
	0,00	0,00	0,00	0,00	- - - - -	0,00	0,00	0,00
.4340	Beiträge ZVK "Tarifl. Beschäftigte - Ang. Arb."							
	0,00	0,00	0,00	0,00	0,00			
	0,00	0,00	0,00	0,00	- - - - -	0,00	0,00	0,00
.4440	Beitr. z. gesetzl. Sozialvers. - "Tarifl. Beschäftigte" (Ang./Arb.)							
	0,00	0,00	0,00	0,00	0,00			
	0,00	0,00	0,00	0,00	- - - - -	0,00	0,00	0,00
.5000	Gebäudeunterhalt f. Oberes u. Unteres Tor							
	0,00	0,00	0,00	0,00	0,00			
	52,04	52,04	0,00	30.000,00	-29.947,96	0,00	0,00	52,04
.5010	Gebäudeunterhalt - Stadtmauer u. Türme							
	0,00	0,00	0,00	0,00	0,00			
	2.252,72	2.252,72	0,00	5.000,00	-2.747,28	0,00	0,00	2.252,72
.5020	Gebäudeunterhalt f. Schranne							
	0,00	0,00	0,00	0,00	0,00			
	1.424,65	1.424,65	0,00	1.500,00	-75,35	0,00	0,00	1.424,65

HHSt.	Kassenreste vom Vorjahr		Haushaltsreste vom Vorjahr				neuer Haushaltsrest EUR	Rechnungs- ergebnis EUR
	insgesamt EUR	Abgänge EUR	insgesamt EUR	Anordnungen EUR	Abgänge EUR	zu übertragen EUR		
	2	3	4	5	6	7		
	Anordnungssoll EUR	Ist EUR	neuer Kassenrest EUR	HH.-Ansatz EUR	HH.-Vergleich (+/-) EUR	Üpl./Apl. bew. und ged. n. § EUR		
1	8	9	10	11	12	13	14	15
.5200	Kauf und Unterhalt der Geräte, Beschaff. von Hinweisschildern	0,00	0,00	0,00	0,00	0,00		
		0,00	0,00	0,00	500,00	-500,00	0,00	0,00
.5400	Bewirtschaftung d.Grundstücke, baulichen Anlagen (Strom, Heizung, Reinigung)	0,00	0,00	0,00	0,00	0,00		
		347,63	347,63	0,00	500,00	-152,37	0,00	0,00
.5410	Wasser-, Kanal- und Müllabfuhrgebühren	0,00	0,00	0,00	0,00	0,00		
		43,04	43,04	0,00	50,00	-6,96	0,00	0,00
.5450	Steuern, Abgaben, Versicherungen	0,00	0,00	0,00	0,00	0,00		
		1.247,85	1.247,85	0,00	1.250,00	-2,15	0,00	0,00
.6620	Vermischte Ausgaben	0,00	0,00	0,00	0,00	0,00		
		0,00	0,00	0,00	100,00	-100,00	0,00	0,00
.6791	Verrechnung Bauhof	0,00	0,00	0,00	0,00	0,00		
		18.386,75	18.386,75	0,00	22.000,00	-3.613,25	0,00	0,00
.6795	Verrechnung Fuhrpark	0,00	0,00	0,00	0,00	0,00		
		2.729,45	2.729,45	0,00	3.000,00	-270,55	0,00	0,00
.7110	Beitrag z. Entschädigungsfonds nach dem Denkmalschutzgesetz	0,00	0,00	0,00	0,00	0,00		
		10.036,00	10.036,00	0,00	10.500,00	-464,00	0,00	0,00

Haushaltsrechnung Verwaltungshaushalt - Einzelpläne
 Gemeinde 1 Stadt Weißenhorn
 Einzelplan 3 Wissenschaft, Forschung, Kulturpflege
 Abschnitt 36 Naturschutz, Denkmalschutz und -pflege
 U-Abschnitt 3650 Denkmalschutz und -pflege - Historische Bauten

Seite :
 HH.-Jahr: 2020
 Datum : 31.05.21
 Uhrzeit : 14:04:17

HHSt.	Kassenreste vom Vorjahr		Haushaltsreste vom Vorjahr				neuer Haushaltsrest EUR	Rechnungs- ergebnis EUR
	insgesamt EUR	Abgänge EUR	insgesamt EUR	Anordnungen EUR	Abgänge EUR	zu übertragen EUR		
	2	3	4	5	6	7		
	Anordnungssoll EUR	Ist EUR	neuer Kassenrest EUR	HH.-Ansatz EUR	HH.-Vergleich (+/-) EUR	Üpl./Apl. bew. und ged. n. § EUR		
1	8	9	10	11	12	13	14	15
Ausg.	0,00	0,00	0,00	0,00	0,00			
	36.520,13	36.520,13	0,00	74.400,00	-37.879,87	0,00	0,00	36.520,13
					0,00			
+/-	0,00	0,00	0,00	0,00	0,00			
	-36.520,13	-36.520,13	0,00	-73.950,00	37.429,87	0,00	0,00	-36.520,13
					0,00			
Einn.	0,00	0,00	0,00	0,00	0,00			
	0,00	0,00	0,00	450,00	-450,00	0,00	0,00	0,00
					0,00			
Ausg.	0,00	0,00	0,00	0,00	0,00			
	54.126,69	54.126,69	0,00	79.400,00	-37.879,87	0,00	0,00	54.126,69
					12.606,56			
AB +/-	0,00	0,00	0,00	0,00	0,00			
36	-54.126,69	-54.126,69	0,00	-78.950,00	37.429,87	0,00	0,00	-54.126,69
					-12.606,56			

HHSt.	Kassenreste vom Vorjahr		Haushaltsreste vom Vorjahr				neuer Haushaltsrest EUR	Rechnungs- ergebnis EUR
	insgesamt EUR	Abgänge EUR	insgesamt EUR	Anordnungen EUR	Abgänge EUR	zu übertragen EUR		
	2	3	4	5	6	7		
	Anordnungssoll EUR	Ist EUR	neuer Kassenrest EUR	HH.-Ansatz EUR	HH.-Vergleich (+/-) EUR	Üpl./Apl. bew. und ged. n. § EUR		
1	8	9	10	11	12	13	14	15
.1500	Einnahmen							
	Sonstige Verwaltungs- und Betriebseinn.							
	0,00	0,00	0,00	0,00	0,00			
	0,00	0,00	0,00	0,00	- - - - -	0,00	0,00	0,00
.1780	Zuschüsse von Kirchen							
	0,00	0,00	0,00	0,00	0,00			
	0,00	0,00	0,00	0,00	- - - - -	0,00	0,00	0,00
Einn.	0,00	0,00	0,00	0,00	0,00	0,00	0,00	0,00
	0,00	0,00	0,00	0,00	0,00	0,00	0,00	0,00
.5000	Ausgaben							
	Unterh.d.Kirchturms d.Stadtpfarrk.W'horn							
	0,00	0,00	0,00	0,00	0,00			
	471,03	471,03	0,00	60.000,00	-59.528,97	0,00	0,00	471,03
.5010	Baul.a.Pfarrh.,Kirchen u.Kapellen i.W'ho							
	0,00	0,00	0,00	0,00	0,00			
	1.097,60	1.097,60	0,00	12.200,00	-11.102,40	0,00	0,00	1.097,60
.5020	Baulast a.Kirchen u. Kapellen i.d.Ortst.							
	0,00	0,00	0,00	0,00	0,00			
	18,02	18,02	0,00	2.000,00	-1.981,98	0,00	0,00	18,02
.6620	Sonstige Ausgaben							
	0,00	0,00	0,00	0,00	0,00			
	0,00	0,00	0,00	0,00	- - - - -	0,00	0,00	0,00
.6791	Verrechnung Bauhof							
	0,00	0,00	0,00	0,00	0,00			
	1.107,64	1.107,64	0,00	2.000,00	-892,36	0,00	0,00	1.107,64

HHSt.	Kassenreste vom Vorjahr		Haushaltsreste vom Vorjahr				neuer Haushaltsrest EUR	Rechnungs- ergebnis EUR
	insgesamt EUR	Abgänge EUR	insgesamt EUR	Anordnungen EUR	Abgänge EUR	zu übertragen EUR		
	2	3	4	5	6	7		
	Anordnungssoll EUR	Ist EUR	neuer Kassenrest EUR	HH.-Ansatz EUR	HH.-Vergleich (+/-) EUR	Üpl./Apl. bew. und ged. n. § EUR		
1	8	9	10	11	12	13	14	15
.6795	Verrechnung Fuhrpark							
	0,00	0,00	0,00	0,00	0,00			
	164,42	164,42	0,00	500,00	-335,58	0,00	0,00	164,42
Ausg.	0,00	0,00	0,00	0,00	0,00			
	2.858,71	2.858,71	0,00	76.700,00	-73.841,29	0,00	0,00	2.858,71
+/-	0,00	0,00	0,00	0,00	0,00			
	-2.858,71	-2.858,71	0,00	-76.700,00	73.841,29	0,00	0,00	-2.858,71
Einn.	0,00	0,00	0,00	0,00	0,00			
	0,00	0,00	0,00	0,00	0,00	0,00	0,00	0,00
Ausg.	0,00	0,00	0,00	0,00	0,00			
	2.858,71	2.858,71	0,00	76.700,00	-73.841,29	0,00	0,00	2.858,71
AB +/-	0,00	0,00	0,00	0,00	0,00			
37	-2.858,71	-2.858,71	0,00	-76.700,00	73.841,29	0,00	0,00	-2.858,71
Einn.	0,00	0,00	0,00	0,00	0,00			
	165.538,01	165.538,01	0,00	402.150,00	-270.181,88	0,00	0,00	165.538,01
					33.569,89			
Ausg.	0,00	0,00	0,00	0,00	0,00			
	1.092.405,83	1.092.405,83	0,00	1.752.550,00	-734.008,96	0,00	0,00	1.092.405,83
					73.864,79			
EP +/-	0,00	0,00	0,00	0,00	0,00			
3	-926.867,82	-926.867,82	0,00	-1.350.400,00	463.827,08	0,00	0,00	-926.867,82
					-40.294,90			

HHSt.	Kassenreste vom Vorjahr		Haushaltsreste vom Vorjahr				neuer Haushaltsrest EUR	Rechnungs- ergebnis EUR
	insgesamt EUR	Abgänge EUR	insgesamt EUR	Anordnungen EUR	Abgänge EUR	zu übertragen EUR		
	2	3	4	5	6	7		
	Anordnungssoll EUR	Ist EUR	neuer Kassenrest EUR	HH.-Ansatz EUR	HH.-Vergleich (+/-) EUR	Üpl./Apl. bew. und ged. n. § EUR		
1	8	9	10	11	12	13	14	15
	Einnahmen							
.1411	Nutzungsentgelte f. Obdachlosenunterkünfte							
	0,00	0,00	0,00	0,00	0,00			
	0,00	0,00	0,00	3.000,00	-3.000,00	0,00	0,00	0,00
.1500	Sonstige Verwaltungs- und Betriebseinn.							
	0,00	0,00	0,00	0,00	0,00			
	300,00	300,00	0,00	0,00	300,00	0,00	0,00	300,00
Einn.	0,00	0,00	0,00	0,00	0,00			
	300,00	300,00	0,00	3.000,00	-3.000,00	0,00	0,00	300,00
					300,00			
	Ausgaben							
.5000	Unterhaltung d. Grundstücke u. baulichen Anlagen (Obdachlosenunterkünfte)							
	0,00	0,00	0,00	0,00	0,00			
	6.658,76	6.658,76	0,00	10.000,00	-3.341,24	0,00	0,00	6.658,76
.5200	Geräte, Ausstattungs- und Ausrüstungsgegenstände, sonst. Gebrauchsgegenstände							
	0,00	0,00	0,00	0,00	0,00			
	19,07	19,07	0,00	500,00	-480,93	0,00	0,00	19,07
.5400	Bewirtschaftung d. Grundstücke, baulichen Anlagen usw. (Hausmeisterservice)							
	0,00	0,00	0,00	0,00	0,00			
	2.377,20	2.377,20	0,00	0,00	2.377,20	0,00	0,00	2.377,20
.5410	Wasser-, Kanal- und Müllabfuhrgebühren							
	-98,60	0,00	0,00	0,00	0,00			
	2.224,65	2.141,25	-15,20	4.000,00	-1.775,35	0,00	0,00	2.224,65
.5420	Heizung							
	0,00	0,00	0,00	0,00	0,00			
	1.176,83	1.176,83	0,00	5.000,00	-3.823,17	0,00	0,00	1.176,83

HHSt.	Kassenreste vom Vorjahr		Haushaltsreste vom Vorjahr				neuer Haushaltsrest EUR	Rechnungs- ergebnis EUR
	insgesamt EUR	Abgänge EUR	insgesamt EUR	Anordnungen EUR	Abgänge EUR	zu übertragen EUR		
	2	3	4	5	6	7		
	Anordnungssoll EUR	Ist EUR	neuer Kassenrest EUR	HH.-Ansatz EUR	HH.-Vergleich (+/-) EUR	Üpl./Apl. bew. und ged. n. § EUR		
1	8	9	10	11	12	13	14	15
.5440	Stromkosten 0,00 2.104,52	0,00 2.104,52	0,00 0,00	0,00 300,00	0,00 1.804,52	0,00 0,00	0,00 0,00	2.104,52
.5450	Steuern, Abgaben, Versicherungen 0,00 919,25	0,00 919,25	0,00 0,00	0,00 1.000,00	0,00 -80,75	0,00 0,00	0,00 0,00	919,25
.6620	Vermischte Ausgaben 0,00 28,20	0,00 28,20	0,00 0,00	0,00 0,00	0,00 28,20	0,00 0,00	0,00 0,00	28,20
.6791	Verrechnung Bauhof 0,00 2.215,27	0,00 2.215,27	0,00 0,00	0,00 1.000,00	0,00 1.215,27	0,00 0,00	0,00 0,00	2.215,27
.6795	Verrechnung Fuhrpark 0,00 328,85	0,00 328,85	0,00 0,00	0,00 300,00	0,00 28,85	0,00 0,00	0,00 0,00	328,85
Ausg.	-98,60 18.052,60	0,00 17.969,20	0,00 -15,20	0,00 22.100,00	0,00 -9.501,44 5.454,04	0,00 0,00	0,00 0,00	18.052,60
+/-	98,60 -17.752,60	0,00 -17.669,20	0,00 15,20	0,00 -19.100,00	0,00 6.501,44 -5.154,04	0,00 0,00	0,00 0,00	-17.752,60

HHSt.	Kassenreste vom Vorjahr		Haushaltsreste vom Vorjahr				neuer Haushaltsrest EUR	Rechnungs- ergebnis EUR
	insgesamt EUR	Abgänge EUR	insgesamt EUR	Anordnungen EUR	Abgänge EUR	zu übertragen EUR		
	2	3	4	5	6	7		
	Anordnungssoll EUR	Ist EUR	neuer Kassenrest EUR	HH.-Ansatz EUR	HH.-Vergleich (+/-) EUR	Üpl./Apl. bew. und ged. n. § EUR		
1	8	9	10	11	12	13	14	15
.1620	Einnahmen							
	Erstatt./Kostenbet.d. Gemeinden Pfaffen- hofen, Holzheim, Roggenburg							
	0,00	0,00	0,00	0,00	0,00			
	19.748,11	19.748,11	0,00	19.100,00	648,11	0,00	0,00	19.748,11
.1720	Zuschuss vom Landkreis f.Familienstütz- punkt							
	0,00	0,00	0,00	0,00	0,00			
	32.002,00	32.002,00	0,00	32.000,00	2,00	0,00	0,00	32.002,00
Einn.	0,00	0,00	0,00	0,00	0,00			
	51.750,11	51.750,11	0,00	51.100,00	0,00	0,00	0,00	51.750,11
					650,11			
.5200	Ausgaben							
	Geräte, Ausstattungs- und Ausrüstungs- gegenstände, sonst. Gebrauchsgegenstände							
	0,00	0,00	0,00	0,00	0,00			
	214,55	214,55	0,00	1.750,00	-1.535,45	0,00	0,00	214,55
.5300	Miete und NK f.Geschäftsräume d.Familien -Stützpunktes							
	0,00	0,00	0,00	0,00	0,00			
	6.871,17	6.871,17	0,00	7.000,00	-128,83	0,00	0,00	6.871,17
.5900	Sonst.Sachausgaben							
	0,00	0,00	0,00	0,00	0,00			
	1.364,54	1.364,54	0,00	4.850,00	-3.485,46	0,00	0,00	1.364,54
.6369	Allg.Förderung d.Erziehung i.d.Familie Einricht.Familienstützpunkt							
	0,00	0,00	0,00	0,00	0,00			
	51.612,00	51.612,00	0,00	54.200,00	-2.588,00	0,00	0,00	51.612,00
.6620	Vermischte Ausgaben							
	0,00	0,00	0,00	0,00	0,00			
	65,17	65,17	0,00	500,00	-434,83	0,00	0,00	65,17

HHSt.	Kassenreste vom Vorjahr		Haushaltsreste vom Vorjahr				neuer Haushaltsrest EUR	Rechnungs- ergebnis EUR
	insgesamt EUR	Abgänge EUR	insgesamt EUR	Anordnungen EUR	Abgänge EUR	zu übertragen EUR		
	2	3	4	5	6	7		
	Anordnungssoll EUR	Ist EUR	neuer Kassenrest EUR	HH.-Ansatz EUR	HH.-Vergleich (+/-) EUR	Üpl./Apl. bew. und ged. n. § EUR		
1	8	9	10	11	12	13	14	15
Ausg.	0,00	0,00	0,00	0,00	0,00			
	60.127,43	60.127,43	0,00	68.300,00	-8.172,57	0,00	0,00	60.127,43
+/-	0,00	0,00	0,00	0,00	0,00			
	-8.377,32	-8.377,32	0,00	-17.200,00	8.172,57	0,00	0,00	-8.377,32
					650,11			
Einn.	0,00	0,00	0,00	0,00	0,00			
	52.050,11	52.050,11	0,00	54.100,00	-3.000,00	0,00	0,00	52.050,11
Ausg.	-98,60	0,00	0,00	0,00	0,00			
	78.180,03	78.096,63	-15,20	90.400,00	-17.674,01	0,00	0,00	78.180,03
					5.454,04			
AB +/-	98,60	0,00	0,00	0,00	0,00			
43	-26.129,92	-26.046,52	15,20	-36.300,00	14.674,01	0,00	0,00	-26.129,92
					-4.503,93			

HHSt.	Kassenreste vom Vorjahr		Haushaltsreste vom Vorjahr				neuer Haushaltsrest EUR	Rechnungs- ergebnis EUR
	insgesamt EUR	Abgänge EUR	insgesamt EUR	Anordnungen EUR	Abgänge EUR	zu übertragen EUR		
	2	3	4	5	6	7		
	Anordnungssoll EUR	Ist EUR	neuer Kassenrest EUR	HH.-Ansatz EUR	HH.-Vergleich (+/-) EUR	Üpl./Apl. bew. und ged. n. § EUR		
1	8	9	10	11	12	13	14	15
	Einnahmen							
.1100	Benutzungsgebühren u. ähnl. Entgelte (Elterngeldgebühren f. Ferienbetreuung Grundschulki							
	0,00	0,00	0,00	0,00	0,00			
	1.041,00	1.041,00	0,00	4.500,00	-3.459,00	0,00	0,00	1.041,00
.1302	Entgelte f. Verpflegung Ferienbetreuung an Grundschulen							
	0,00	0,00	0,00	0,00	0,00			
	0,00	0,00	0,00	1.000,00	-1.000,00	0,00	0,00	0,00
.1500	Sonstige Verwaltungs- und Betriebseinn.							
	0,00	0,00	0,00	0,00	0,00			
	13.475,00	13.475,00	0,00	0,00	13.475,00	0,00	0,00	13.475,00
Einn.	0,00	0,00	0,00	0,00	0,00			
	14.516,00	14.516,00	0,00	5.500,00	-4.459,00	0,00	0,00	14.516,00
					13.475,00			
	Ausgaben							
.4140	Tariflich Beschäftigte (Vergütung, Lohn) TVöD							
	0,00	0,00	0,00	0,00	0,00			
	3.606,25	3.606,25	0,00	6.000,00	-2.393,75	0,00	0,00	3.606,25
.4340	Beiträge ZVK "Tarifl. Beschäftigte - Ang. Arb."							
	0,00	0,00	0,00	0,00	0,00			
	278,16	278,16	0,00	500,00	-221,84	0,00	0,00	278,16
.4440	Beitr. z. gesetzl. Sozialvers. - "Tarifl. Beschäftigte" (Ang./Arb.)							
	0,00	0,00	0,00	0,00	0,00			
	819,63	819,63	0,00	1.100,00	-280,37	0,00	0,00	819,63
.5100	Unterhalt der Kinderspielplätze							
	0,00	0,00	0,00	0,00	0,00			
	75.850,37	75.850,37	0,00	39.000,00	36.850,37	0,00	0,00	75.850,37

HHSt.	Kassenreste vom Vorjahr		Haushaltsreste vom Vorjahr				neuer Haushaltsrest EUR	Rechnungs- ergebnis EUR
	insgesamt EUR	Abgänge EUR	insgesamt EUR	Anordnungen EUR	Abgänge EUR	zu übertragen EUR		
	2	3	4	5	6	7		
	Anordnungssoll EUR	Ist EUR	neuer Kassenrest EUR	HH.-Ansatz EUR	HH.-Vergleich (+/-) EUR	Üpl./Apl. bew. und ged. n. § EUR		
1	8	9	10	11	12	13	14	15
.5300	Pacht für Kinderspielplätze 0,00 626,69	0,00 626,69	0,00 0,00	0,00 250,00	0,00 376,69	0,00 0,00	0,00	626,69
.6329	Ferienmaßnahmen - Ferienbetreuung für Grundschul Kinder 0,00 230,84	0,00 230,84	0,00 0,00	0,00 2.500,00	0,00 -2.269,16	0,00 0,00	0,00	230,84
.6620	Vermischte Ausg., Sonst. Geschäftsausgaben (Jugendparlament) 0,00 0,00	0,00 0,00	0,00 0,00	0,00 2.000,00	0,00 -2.000,00	0,00 0,00	0,00	0,00
.6791	Verrechnung Bauhof 0,00 66.458,13	0,00 66.458,13	0,00 0,00	0,00 54.000,00	0,00 12.458,13	0,00 0,00	0,00	66.458,13
.6795	Verrechnung Fuhrpark 0,00 9.865,49	0,00 9.865,49	0,00 0,00	0,00 4.000,00	0,00 5.865,49	0,00 0,00	0,00	9.865,49
.7000	Sonst. Jugendförderung/Stadtranderholung/ Ferienspaß/Kinderfest 0,00 8.210,84	0,00 8.210,84	0,00 0,00	0,00 12.000,00	0,00 -3.789,16	0,00 0,00	0,00	8.210,84
.7010	Allg. Jugendförderung an Vereine, Verbände etc. 0,00 89.557,24	0,00 89.557,24	0,00 0,00	0,00 64.000,00	0,00 25.557,24	0,00 0,00	0,00	89.557,24

Haushaltsrechnung Verwaltungshaushalt - Einzelpläne
 Gemeinde 1 Stadt Weißenhorn
 Einzelplan 4 Soziale Sicherung
 Abschnitt 46 Eigene Einrichtungen der Jugendhilfe
 U-Abschnitt 4600 Einrichtungen der Jugendarbeit/Kinderspielplätze etc.

Seite :
 HH.-Jahr: 2020
 Datum : 31.05.21
 Uhrzeit : 14:04:24

HHSt.	Kassenreste vom Vorjahr		Haushaltsreste vom Vorjahr				neuer Haushaltsrest EUR	Rechnungs- ergebnis EUR
	insgesamt EUR	Abgänge EUR	insgesamt EUR	Anordnungen EUR	Abgänge EUR	zu übertragen EUR		
	2	3	4	5	6	7		
	Anordnungssoll EUR	Ist EUR	neuer Kassenrest EUR	HH.-Ansatz EUR	HH.-Vergleich (+/-) EUR	Üpl./Apl. bew. und ged. n. § EUR		
1	8	9	10	11	12	13	14	15
Ausg.	0,00	0,00	0,00	0,00	0,00			
	255.503,64	255.503,64	0,00	185.350,00	-10.954,28	0,00	0,00	255.503,64
					81.107,92			
+/-	0,00	0,00	0,00	0,00	0,00			
	-240.987,64	-240.987,64	0,00	-179.850,00	6.495,28	0,00	0,00	-240.987,64
					-67.632,92			

HHSt.	Kassenreste vom Vorjahr		Haushaltsreste vom Vorjahr				neuer Haushaltsrest EUR	Rechnungs- ergebnis EUR
	insgesamt EUR	Abgänge EUR	insgesamt EUR	Anordnungen EUR	Abgänge EUR	zu übertragen EUR		
	2	3	4	5	6	7		
	Anordnungssoll EUR	Ist EUR	neuer Kassenrest EUR	HH.-Ansatz EUR	HH.-Vergleich (+/-) EUR	Üpl./Apl. bew. und ged. n. § EUR		
1	8	9	10	11	12	13	14	15
.1100	Einnahmen							
	Benutzungsgebühren u. ähnl. Entgelte							
	0,00	0,00	0,00	0,00	0,00			
	0,00	0,00	0,00	0,00	- - - - -	0,00	0,00	0,00
.1500	Sonstige Verwaltungs- und Betriebseinn.							
	0,00	0,00	0,00	0,00	0,00			
	0,00	0,00	0,00	0,00	- - - - -	0,00	0,00	0,00
.1770	Zuschüsse, Spenden							
	0,00	0,00	0,00	0,00	0,00			
	0,00	0,00	0,00	0,00	- - - - -	0,00	0,00	0,00
Einn.	0,00	0,00	0,00	0,00	0,00			
	0,00	0,00	0,00	0,00	0,00	0,00	0,00	0,00
.5000	Ausgaben							
	Unterhaltung d. Grundstücke u. baulichen Anlagen							
	0,00	0,00	0,00	0,00	0,00			
	144,74	144,74	0,00	1.500,00	-1.355,26	0,00	0,00	144,74
.5200	Geräte, Ausstattungs- und Ausrüstungsgegenstände, sonst. Gebrauchsgegenstände							
	0,00	0,00	0,00	0,00	0,00			
	24,24	24,24	0,00	1.500,00	-1.475,76	0,00	0,00	24,24
.5400	Bewirtschaftg d. Grundstücke, baul. Anlagen (Strom, WKM, Heizung, Vers., Reinigung)							
	0,00	0,00	0,00	0,00	0,00			
	3.227,47	3.227,47	0,00	3.600,00	-372,53	0,00	0,00	3.227,47
.5900	Sonst. Sachausgaben							
	0,00	0,00	0,00	0,00	0,00			
	520,14	520,14	0,00	10.000,00	-9.479,86	0,00	0,00	520,14

HHSt.	Kassenreste vom Vorjahr		Haushaltsreste vom Vorjahr				neuer Haushaltsrest EUR	Rechnungs- ergebnis EUR	
	insgesamt EUR	Abgänge EUR	insgesamt EUR	Anordnungen EUR	Abgänge EUR	zu übertragen EUR			
	2	3	4	5	6	7			
	Anordnungssoll EUR	Ist EUR	neuer Kassenrest EUR	HH.-Ansatz EUR	HH.-Vergleich (+/-) EUR	Üpl./Apl. bew. und ged. n. § EUR			
1	8	9	10	11	12	13	14	15	
.6369	Sonst.Dienstleistungen d.Dritte, Jugend- pflegeleasing und Streetwork	0,00 11.439,62	0,00 11.439,62	0,00 0,00	0,00 80.000,00	0,00 -68.560,38	0,00	0,00	11.439,62
.6520	Post- und Fernspreckgebühren, DSL, GEZ	0,00 595,45	0,00 595,45	0,00 0,00	0,00 900,00	0,00 -304,55	0,00	0,00	595,45
.6620	Vermischte Ausgaben	0,00 515,54	0,00 515,54	0,00 0,00	0,00 1.300,00	0,00 -784,46	0,00	0,00	515,54
.6790	Erstattungen v. Ausgaben des Verw.Haush. Innere Verrechnungen	0,00 127,76	0,00 127,76	0,00 0,00	0,00 300,00	0,00 -172,24	0,00	0,00	127,76
.6791	Verrechnung Bauhof	0,00 886,11	0,00 886,11	0,00 0,00	0,00 1.000,00	0,00 -113,89	0,00	0,00	886,11
.6795	Verrechnung Fuhrpark	0,00 131,54	0,00 131,54	0,00 0,00	0,00 200,00	0,00 -68,46	0,00	0,00	131,54
Ausg.		0,00 17.612,61	0,00 17.612,61	0,00 0,00	0,00 100.300,00	0,00 -82.687,39	0,00	0,00	17.612,61
+/-		0,00 -17.612,61	0,00 -17.612,61	0,00 0,00	0,00 -100.300,00	0,00 82.687,39	0,00	0,00	-17.612,61

HHSt.	Kassenreste vom Vorjahr		Haushaltsreste vom Vorjahr				neuer Haushaltsrest EUR	Rechnungs- ergebnis EUR
	insgesamt EUR	Abgänge EUR	insgesamt EUR	Anordnungen EUR	Abgänge EUR	zu übertragen EUR		
	2	3	4	5	6	7		
	Anordnungssoll EUR	Ist EUR	neuer Kassenrest EUR	HH.-Ansatz EUR	HH.-Vergleich (+/-) EUR	Üpl./Apl. bew. und ged. n. § EUR		
1	8	9	10	11	12	13	14	15
.1100	Einnahmen							
	Benutzungsgebühren							
	115,80	0,00	0,00	0,00	0,00			
	7.147,00	6.994,70	268,10	15.500,00	-8.353,00	0,00	0,00	7.147,00
.1302	Entgelte für Mittagsverpflegung							
	0,00	0,00	0,00	0,00	0,00			
	423,00	423,00	0,00	18.000,00	-17.577,00	0,00	0,00	423,00
.1400	Mieten und Pachten							
	0,00	0,00	0,00	0,00	0,00			
	0,00	0,00	0,00	0,00	- - - - -	0,00	0,00	0,00
.1401	Mieten u. Pachten (Einn.a.d.Vermietung v. Dachflächen f. Photovoltaikanlagen)							
	0,00	0,00	0,00	0,00	0,00			
	293,71	293,71	0,00	250,00	43,71	0,00	0,00	293,71
.1500	Sonstige Verwaltungs- und Betriebseinn.							
	0,00	0,00	0,00	0,00	0,00			
	800,00	800,00	0,00	0,00	800,00	0,00	0,00	800,00
.1640	Erstattungen v. sonst. öffentl. Bereich - Träger d. gesetzl. Sozialversicherung							
	0,00	0,00	0,00	0,00	0,00			
	37.140,61	37.140,61	0,00	0,00	37.140,61	0,00	0,00	37.140,61
.1700	Zuweisungen u. Zuschüsse f. lfd. Zwecke vom Bund (Sprach-Kita)							
	0,00	0,00	0,00	0,00	0,00			
	25.900,00	25.900,00	0,00	25.000,00	900,00	0,00	0,00	25.900,00
.1710	Betriebskostenförderung städt. Kita's							
	0,00	0,00	0,00	0,00	0,00			
	635.859,46	635.859,46	0,00	420.000,00	215.859,46	0,00	0,00	635.859,46

HHSt.	Kassenreste vom Vorjahr		Haushaltsreste vom Vorjahr				neuer Haushaltsrest EUR	Rechnungs- ergebnis EUR
	insgesamt EUR	Abgänge EUR	insgesamt EUR	Anordnungen EUR	Abgänge EUR	zu übertragen EUR		
	2	3	4	5	6	7		
	Anordnungssoll EUR	Ist EUR	neuer Kassenrest EUR	HH.-Ansatz EUR	HH.-Vergleich (+/-) EUR	Üpl./Apl. bew. und ged. n. § EUR		
1	8	9	10	11	12	13	14	15
.1711	Betriebskostenförderung Kita's (freigemeinnützige Träger)	0,00	0,00	0,00	0,00	0,00		
		1.624.624,72	1.624.624,72	0,00	1.200.000,00	424.624,72	0,00	1.624.624,72
.1720	Zuschüsse d. Bezirks f. Integrativkinder	0,00	0,00	0,00	0,00	0,00		
		47.019,69	47.019,69	0,00	20.000,00	27.019,69	0,00	47.019,69
Einn.		115,80	0,00	0,00	0,00	0,00		
		2.379.208,19	2.379.055,89	268,10	1.698.750,00	-25.930,00	0,00	2.379.208,19
						706.388,19		
	Ausgaben							
.4140	Vergütungen für Angestellte	0,00	0,00	0,00	0,00	0,00		
		871.010,13	871.010,13	0,00	864.000,00	7.010,13	0,00	871.010,13
.4160	Arbeitslöhne für Sonstige Beschäftigte	0,00	0,00	0,00	0,00	0,00		
		0,00	0,00	0,00	0,00	- - - - -	0,00	0,00
.4340	Beiträge ZVK "Tarifl. Beschäftigte - Ang. Arb."	0,00	0,00	0,00	0,00	0,00		
		63.586,95	63.586,95	0,00	69.000,00	-5.413,05	0,00	63.586,95
.4440	Beitr. z. gesetzl. Sozialvers. - "Tarifl. Beschäftigte" (Ang./Arb.)	0,00	0,00	0,00	0,00	0,00		
		170.729,72	170.729,72	0,00	177.000,00	-6.270,28	0,00	170.729,72
.4500	Beihilfen, Unterstützungen u. Dergleiche	0,00	0,00	0,00	0,00	0,00		
		451,94	451,94	0,00	450,00	1,94	0,00	451,94

HHSt.	Kassenreste vom Vorjahr		Haushaltsreste vom Vorjahr				neuer Haushaltsrest EUR	Rechnungs- ergebnis EUR	
	insgesamt EUR	Abgänge EUR	insgesamt EUR	Anordnungen EUR	Abgänge EUR	zu übertragen EUR			
	2	3	4	5	6	7			
	Anordnungssoll EUR	Ist EUR	neuer Kassenrest EUR	HH.-Ansatz EUR	HH.-Vergleich (+/-) EUR	Üpl./Apl. bew. und ged. n. § EUR			
1	8	9	10	11	12	13	14	15	
.5000	Gebäudeunterhalt Kindergärten i.städt. Trägerschaft	0,00	0,00	0,00	0,00	0,00			
		20.763,57	20.763,57	0,00	40.000,00	-19.236,43	0,00	0,00	20.763,57
.5010	Gebäudeunterhalt Kindergärten i.freigem- einnütziger Trägerschaft	0,00	0,00	0,00	0,00	0,00			
		24.868,74	24.868,74	0,00	205.000,00	-180.131,26	0,00	0,00	24.868,74
.5100	Unterhalt der Außenanlagen	0,00	0,00	0,00	0,00	0,00			
		65.046,64	65.046,64	0,00	45.500,00	19.546,64	0,00	0,00	65.046,64
.5200	Kauf u. Unterhalt d. Geräte, Ausstattungs- u. Ausrüstungsgegenst., sonst. Gebrauchsgeg	0,00	0,00	0,00	0,00	0,00			
		24.741,86	24.741,86	0,00	17.900,00	6.841,86	0,00	0,00	24.741,86
.5210	Langlebiges Spielmaterial	0,00	0,00	0,00	0,00	0,00			
		9.678,65	9.678,65	0,00	10.600,00	-921,35	0,00	0,00	9.678,65
.5240	Kauf / Wartung / Lizenzentgelte Zeiterfassungssystem AIDA	0,00	0,00	0,00	0,00	0,00			
		0,00	0,00	0,00	500,00	-500,00	0,00	0,00	0,00
.5300	Kindergarten Attenhofen, Erbpacht	0,00	0,00	0,00	0,00	0,00			
		204,81	204,81	0,00	250,00	-45,19	0,00	0,00	204,81
.5310	Mieten und Pachten	0,00	0,00	0,00	0,00	0,00			
		0,00	0,00	0,00	0,00	- - - - -	0,00	0,00	0,00
.5410	Wasser-, Kanal- u. Müllabfuhrgebühren	0,00	0,00	0,00	0,00	0,00			
		2.915,47	2.915,47	0,00	3.000,00	-84,53	0,00	0,00	2.915,47

HHSt.	Kassenreste vom Vorjahr		Haushaltsreste vom Vorjahr				neuer Haushaltsrest EUR	Rechnungs- ergebnis EUR
	insgesamt EUR	Abgänge EUR	insgesamt EUR	Anordnungen EUR	Abgänge EUR	zu übertragen EUR		
	2	3	4	5	6	7		
	Anordnungssoll EUR	Ist EUR	neuer Kassenrest EUR	HH.-Ansatz EUR	HH.-Vergleich (+/-) EUR	Üpl./Apl. bew. und ged. n. § EUR		
1	8	9	10	11	12	13	14	15
.5420	Heizung 0,00 319,94	0,00 319,94	0,00 0,00	0,00 10.000,00	0,00 -9.680,06	0,00 0,00	0,00	319,94
.5430	Reinigung und Reinigungsmittel 0,00 59.405,09	0,00 59.405,09	0,00 0,00	0,00 33.000,00	0,00 26.405,09	0,00 0,00	0,00	59.405,09
.5440	Stromgebühren 0,00 18.145,31	0,00 18.145,31	0,00 0,00	0,00 12.500,00	0,00 5.645,31	0,00 0,00	0,00	18.145,31
.5450	Abgaben und Versicherungen 0,00 3.943,39	0,00 3.943,39	0,00 0,00	0,00 3.700,00	0,00 243,39	0,00 0,00	0,00	3.943,39
.5620	Fortbildungsveranstaltungen d. Personals 0,00 5.133,80	0,00 5.133,80	0,00 0,00	0,00 9.300,00	0,00 -4.166,20	0,00 0,00	0,00	5.133,80
.5800	Kurzlebiges Spielmaterial u. Unterrichtsmittel 0,00 6.413,19	0,00 6.413,19	0,00 0,00	0,00 8.200,00	0,00 -1.786,81	0,00 0,00	0,00	6.413,19
.5810	Weitergabe des Spiel- und Teegeldes 0,00 13.931,00	0,00 13.931,00	0,00 0,00	0,00 8.000,00	0,00 5.931,00	0,00 0,00	0,00	13.931,00
.6370	Sachbedarf u. Unterhalt IT-Ausstattung, Stadt. Kitas 0,00 5.973,97	0,00 5.973,97	0,00 0,00	0,00 7.000,00	0,00 -1.026,03	0,00 0,00	0,00	5.973,97
.6380	Kosten f. Verpflegung an priv. Untern. 0,00 2.634,60	0,00 2.634,60	0,00 0,00	0,00 7.500,00	0,00 -4.865,40	0,00 0,00	0,00	2.634,60

HHSt.	Kassenreste vom Vorjahr		Haushaltsreste vom Vorjahr				neuer Haushaltsrest EUR	Rechnungs- ergebnis EUR
	insgesamt EUR	Abgänge EUR	insgesamt EUR	Anordnungen EUR	Abgänge EUR	zu übertragen EUR		
	2	3	4	5	6	7		
	Anordnungssoll EUR	Ist EUR	neuer Kassenrest EUR	HH.-Ansatz EUR	HH.-Vergleich (+/-) EUR	Üpl./Apl. bew. und ged. n. § EUR		
1	8	9	10	11	12	13	14	15
.6500	Geschäftsausgaben (z.B. Büromaterial, Bedarfsstoffe etc.)							
	0,00	0,00	0,00	0,00	0,00			
	5.268,63	5.268,63	0,00	6.200,00	-931,37	0,00	0,00	5.268,63
.6510	Bücher, Zeitschriften, usw. (Fachliteratur, Gesetzessamml.)							
	0,00	0,00	0,00	0,00	0,00			
	3.167,03	3.167,03	0,00	4.400,00	-1.232,97	0,00	0,00	3.167,03
.6520	Post- u. Telekommunikationsgeb., Kosten f. die Internetanbindung							
	0,00	0,00	0,00	0,00	0,00			
	2.746,19	2.746,19	0,00	3.200,00	-453,81	0,00	0,00	2.746,19
.6540	Reisekosten							
	0,00	0,00	0,00	0,00	0,00			
	432,99	432,99	0,00	2.200,00	-1.767,01	0,00	0,00	432,99
.6620	Sonstige Ausgaben							
	0,00	0,00	0,00	0,00	0,00			
	3.154,40	3.154,40	0,00	5.150,00	-1.995,60	0,00	0,00	3.154,40
.6721	Förderung von Kindern in Tagespflege nach BayKiBiG							
	0,00	0,00	0,00	0,00	0,00			
	0,00	0,00	0,00	1.000,00	-1.000,00	0,00	0,00	0,00
.6790	Erstattungen v. Ausgaben des Verw. Haush. Innere Verrechnungen							
	0,00	0,00	0,00	0,00	0,00			
	5.454,53	5.454,53	0,00	7.500,00	-2.045,47	0,00	0,00	5.454,53
.6791	Verrechnung Bauhof							
	0,00	0,00	0,00	0,00	0,00			
	66.458,13	66.458,13	0,00	33.000,00	33.458,13	0,00	0,00	66.458,13
.6795	Verrechnung Fuhrpark							
	0,00	0,00	0,00	0,00	0,00			
	9.865,49	9.865,49	0,00	10.000,00	-134,51	0,00	0,00	9.865,49

HHSt.	Kassenreste vom Vorjahr		Haushaltsreste vom Vorjahr				neuer Haushaltsrest EUR	Rechnungs- ergebnis EUR
	insgesamt EUR	Abgänge EUR	insgesamt EUR	Anordnungen EUR	Abgänge EUR	zu übertragen EUR		
	2	3	4	5	6	7		
	Anordnungssoll EUR	Ist EUR	neuer Kassenrest EUR	HH.-Ansatz EUR	HH.-Vergleich (+/-) EUR	Üpl./Apl. bew. und ged. n. § EUR		
1	8	9	10	11	12	13	14	15
.7010	Zuschüsse f. Kindergärten d. freien Wohlfahrtspflege							
	0,00	0,00	0,00	0,00	0,00			
	2.973.665,94	2.973.665,94	0,00	2.500.000,00	473.665,94	0,00	0,00	2.973.665,94
Ausg.	0,00	0,00	0,00	0,00	0,00			
	4.440.112,10	4.440.112,10	0,00	4.105.050,00	-243.687,33	0,00	0,00	4.440.112,10
					578.749,43			
+/-	115,80	0,00	0,00	0,00	0,00			
	-2.060.903,91	-2.061.056,21	268,10	-2.406.300,00	217.757,33	0,00	0,00	-2.060.903,91
					127.638,76			
Einn.	115,80	0,00	0,00	0,00	0,00			
	2.393.724,19	2.393.571,89	268,10	1.704.250,00	-30.389,00	0,00	0,00	2.393.724,19
					719.863,19			
Ausg.	0,00	0,00	0,00	0,00	0,00			
	4.713.228,35	4.713.228,35	0,00	4.390.700,00	-337.329,00	0,00	0,00	4.713.228,35
					659.857,35			
AB +/-	115,80	0,00	0,00	0,00	0,00			
46	-2.319.504,16	-2.319.656,46	268,10	-2.686.450,00	306.940,00	0,00	0,00	-2.319.504,16
					60.005,84			

HHSt.	Kassenreste vom Vorjahr		Haushaltsreste vom Vorjahr				neuer Haushaltsrest EUR	Rechnungs- ergebnis EUR
	insgesamt EUR	Abgänge EUR	insgesamt EUR	Anordnungen EUR	Abgänge EUR	zu übertragen EUR		
	2	3	4	5	6	7		
	Anordnungssoll EUR	Ist EUR	neuer Kassenrest EUR	HH.-Ansatz EUR	HH.-Vergleich (+/-) EUR	Üpl./Apl. bew. und ged. n. § EUR		
1	8	9	10	11	12	13	14	15
.1783	Einnahmen							
	Spenden f.d. Aktion "Weißenhorn hilft"							
	0,00	0,00	0,00	0,00	0,00			
	6.501,10	6.501,10	0,00	0,00	6.501,10	0,00	0,00	6.501,10
.2050	Zinseinnahmen Geldanlagen "Aktion Weißenhorn hilft"							
	0,00	0,00	0,00	0,00	0,00			
	0,00	0,00	0,00	0,00	- - - - -	0,00	0,00	0,00
Einn.	0,00	0,00	0,00	0,00	0,00	0,00	0,00	6.501,10
	6.501,10	6.501,10	0,00	0,00	0,00	0,00	0,00	6.501,10
.5300	Ausgaben							
	Mietaufwand f. Tafelladen (BRK)							
	0,00	0,00	0,00	0,00	0,00			
	11.435,72	11.435,72	0,00	11.500,00	-64,28	0,00	0,00	11.435,72
.7003	Zuschüsse / Unterstützungslösungen Aktion "Weißenhorn hilft"							
	0,00	0,00	0,00	0,00	0,00			
	6.501,10	6.501,10	0,00	0,00	6.501,10	0,00	0,00	6.501,10
.7060	Zuweisungen an Sozialstation und für die Familienpflege							
	0,00	0,00	0,00	0,00	0,00			
	8.300,00	8.300,00	0,00	16.000,00	-7.700,00	0,00	0,00	8.300,00
.7070	Zuweisg.an karitative Vereine u. Verbände							
	0,00	0,00	0,00	0,00	0,00			
	235,00	235,00	0,00	250,00	-15,00	0,00	0,00	235,00
.7080	Unterstützung/Bezuschussung f.i.t-Projekt Diakonie Neu-Ulm/Ev.-Luth.Kirchengem.							
	0,00	0,00	0,00	0,00	0,00			
	0,00	0,00	0,00	2.000,00	-2.000,00	0,00	0,00	0,00

Haushaltsrechnung Verwaltungshaushalt - Einzelpläne
 Gemeinde 1 Stadt Weißenhorn
 Einzelplan 4 Soziale Sicherung
 Abschnitt 47 Förderung anderer Träger der Wohlfahrts-pflege
 U-Abschnitt 4700 Förderung der Wohlfahrtspflege

Seite :
 HH.-Jahr: 2020
 Datum : 31.05.21
 Uhrzeit : 14:04:34

HHSt.	Kassenreste vom Vorjahr		Haushaltsreste vom Vorjahr				neuer Haushaltsrest EUR	Rechnungs- ergebnis EUR
	insgesamt EUR	Abgänge EUR	insgesamt EUR	Anordnungen EUR	Abgänge EUR	zu übertragen EUR		
	2	3	4	5	6	7		
	Anordnungssoll EUR	Ist EUR	neuer Kassenrest EUR	HH.-Ansatz EUR	HH.-Vergleich (+/-) EUR	Üpl./Apl. bew. und ged. n. § EUR		
1	8	9	10	11	12	13	14	15
Ausg.	0,00	0,00	0,00	0,00	0,00			
	26.471,82	26.471,82	0,00	29.750,00	-9.779,28	0,00	0,00	26.471,82
					6.501,10			
+/-	0,00	0,00	0,00	0,00	0,00			
	-19.970,72	-19.970,72	0,00	-29.750,00	9.779,28	0,00	0,00	-19.970,72
					0,00			
Einn.	0,00	0,00	0,00	0,00	0,00			
	6.501,10	6.501,10	0,00	0,00	0,00	0,00	0,00	6.501,10
					6.501,10			
Ausg.	0,00	0,00	0,00	0,00	0,00			
	26.471,82	26.471,82	0,00	29.750,00	-9.779,28	0,00	0,00	26.471,82
					6.501,10			
AB +/-	0,00	0,00	0,00	0,00	0,00			
47	-19.970,72	-19.970,72	0,00	-29.750,00	9.779,28	0,00	0,00	-19.970,72
					0,00			

HHSt.	Kassenreste vom Vorjahr		Haushaltsreste vom Vorjahr				neuer Haushaltsrest EUR	Rechnungs- ergebnis EUR
	insgesamt EUR	Abgänge EUR	insgesamt EUR	Anordnungen EUR	Abgänge EUR	zu übertragen EUR		
	2	3	4	5	6	7		
	Anordnungssoll EUR	Ist EUR	neuer Kassenrest EUR	HH.-Ansatz EUR	HH.-Vergleich (+/-) EUR	Üpl./Apl. bew. und ged. n. § EUR		
1	8	9	10	11	12	13	14	15
.1710	Einnahmen							
	Zuschuß Land Bayern							
	0,00	0,00	0,00	0,00	0,00			
	4.492,21	4.492,21	0,00	0,00	4.492,21	0,00	0,00	4.492,21
Einn.	0,00	0,00	0,00	0,00	0,00			
	4.492,21	4.492,21	0,00	0,00	0,00	0,00	0,00	4.492,21
					4.492,21			
.5900	Ausgaben							
	Sonst.Sachausgaben (Freiwilligen-Agentur Weißenhorn)							
	0,00	0,00	0,00	0,00	0,00			
	0,00	0,00	0,00	4.000,00	-4.000,00	0,00	0,00	0,00
.6610	Mitgliedsbeiträge (lagfa bayern e.V.)							
	0,00	0,00	0,00	0,00	0,00			
	60,00	60,00	0,00	100,00	-40,00	0,00	0,00	60,00
.7880	Weitere soziale Leistungen - freiw.Hilfen für Asylbewerber-							
	0,00	0,00	0,00	0,00	0,00			
	476,00	476,00	0,00	1.000,00	-524,00	0,00	0,00	476,00
Ausg.	0,00	0,00	0,00	0,00	0,00			
	536,00	536,00	0,00	5.100,00	-4.564,00	0,00	0,00	536,00
+/-	0,00	0,00	0,00	0,00	0,00			
	3.956,21	3.956,21	0,00	-5.100,00	4.564,00	0,00	0,00	3.956,21
					4.492,21			

HHSt.	Kassenreste vom Vorjahr		Haushaltsreste vom Vorjahr				neuer Haushaltsrest EUR	Rechnungs- ergebnis EUR
	insgesamt EUR	Abgänge EUR	insgesamt EUR	Anordnungen EUR	Abgänge EUR	zu übertragen EUR		
	2	3	4	5	6	7		
	Anordnungssoll EUR	Ist EUR	neuer Kassenrest EUR	HH.-Ansatz EUR	HH.-Vergleich (+/-) EUR	Üpl./Apl. bew. und ged. n. § EUR		
1	8	9	10	11	12	13	14	15
Einn.	0,00	0,00	0,00	0,00	0,00			
	4.492,21	4.492,21	0,00	0,00	0,00	0,00	0,00	4.492,21
Ausg.	0,00	0,00	0,00	0,00	0,00			
	536,00	536,00	0,00	5.100,00	-4.564,00	0,00	0,00	536,00
AB +/-	0,00	0,00	0,00	0,00	0,00			
49	3.956,21	3.956,21	0,00	-5.100,00	4.564,00	0,00	0,00	3.956,21
					4.492,21			
Einn.	115,80	0,00	0,00	0,00	0,00			
	2.456.767,61	2.456.615,31	268,10	1.758.350,00	-33.389,00	0,00	0,00	2.456.767,61
Ausg.	-98,60	0,00	0,00	0,00	0,00			
	4.818.416,20	4.818.332,80	-15,20	4.515.950,00	-369.346,29	0,00	0,00	4.818.416,20
EP +/-	214,40	0,00	0,00	0,00	0,00			
4	-2.361.648,59	-2.361.717,49	283,30	-2.757.600,00	335.957,29	0,00	0,00	-2.361.648,59
					59.994,12			

HHSt.	Kassenreste vom Vorjahr		Haushaltsreste vom Vorjahr				neuer Haushaltsrest EUR	Rechnungs- ergebnis EUR
	insgesamt EUR	Abgänge EUR	insgesamt EUR	Anordnungen EUR	Abgänge EUR	zu übertragen EUR		
	2	3	4	5	6	7		
	Anordnungssoll EUR	Ist EUR	neuer Kassenrest EUR	HH.-Ansatz EUR	HH.-Vergleich (+/-) EUR	Üpl./Apl. bew. und ged. n. § EUR		
1	8	9	10	11	12	13	14	15
Einn.	Einnahmen							
					0,00			
.5700	Ausgaben							
	Schädlingsbekämpfung							
	0,00	0,00	0,00	0,00	0,00			
	2.590,05	2.590,05	0,00	2.000,00	590,05	0,00	0,00	2.590,05
.6620	Vermischte Ausgaben							
	0,00	0,00	0,00	0,00	0,00			
	0,00	0,00	0,00	0,00	- - - - -	0,00	0,00	0,00
.7070	Zuschuß an BRK u. Dorfhelferinnenstation							
	0,00	0,00	0,00	0,00	0,00			
	1.622,10	1.622,10	0,00	1.700,00	-77,90	0,00	0,00	1.622,10
.7080	Förderung d. lfd.Betriebs - Sterbehospiz Illertissen							
	0,00	0,00	0,00	0,00	0,00			
	5.900,00	5.900,00	0,00	2.950,00	2.950,00	0,00	0,00	5.900,00
Ausg.	0,00	0,00	0,00	0,00	0,00			
	10.112,15	10.112,15	0,00	6.650,00	-77,90	0,00	0,00	10.112,15
					3.540,05			
+/-	0,00	0,00	0,00	0,00	0,00			
	-10.112,15	-10.112,15	0,00	-6.650,00	77,90	0,00	0,00	-10.112,15
					-3.540,05			

Haushaltsrechnung Verwaltungshaushalt - Einzelpläne
 Gemeinde 1 Stadt Weißenhorn
 Einzelplan 5 Gesundheit, Sport, Erholung
 Abschnitt 54 Sonstige Einrichtungen und Maßnahmen der Gesundheitspflege
 U-Abschnitt 5400 Fördg.v.Einr.u.Maßn.and.Träger d.Gesundheitspflege

Seite :
 HH.-Jahr: 2020
 Datum : 31.05.21
 Uhrzeit : 14:04:36

HHSt.	Kassenreste vom Vorjahr		Haushaltsreste vom Vorjahr				neuer Haushaltsrest EUR	Rechnungs- ergebnis EUR
	insgesamt EUR	Abgänge EUR	insgesamt EUR	Anordnungen EUR	Abgänge EUR	zu übertragen EUR		
	2	3	4	5	6	7		
	Anordnungssoll EUR	Ist EUR	neuer Kassenrest EUR	HH.-Ansatz EUR	HH.-Vergleich (+/-) EUR	Üpl./Apl. bew. und ged. n. § EUR		
1	8	9	10	11	12	13	14	15
Einn.	0,00	0,00	0,00	0,00	0,00			
	0,00	0,00	0,00	0,00	0,00	0,00	0,00	0,00
Ausg.	0,00	0,00	0,00	0,00	0,00			
	10.112,15	10.112,15	0,00	6.650,00	-77,90	0,00	0,00	10.112,15
					3.540,05			
AB +/-	0,00	0,00	0,00	0,00	0,00			
54	-10.112,15	-10.112,15	0,00	-6.650,00	77,90	0,00	0,00	-10.112,15
					-3.540,05			

HHSt.	Kassenreste vom Vorjahr		Haushaltsreste vom Vorjahr				neuer Haushaltsrest EUR	Rechnungs- ergebnis EUR
	insgesamt EUR	Abgänge EUR	insgesamt EUR	Anordnungen EUR	Abgänge EUR	zu übertragen EUR		
	2	3	4	5	6	7		
	Anordnungssoll EUR	Ist EUR	neuer Kassenrest EUR	HH.-Ansatz EUR	HH.-Vergleich (+/-) EUR	Üpl./Apl. bew. und ged. n. § EUR		
1	8	9	10	11	12	13	14	15
.1100	Einnahmen							
	Ben. Gebühren f.d.Sporthallen v.Vereinen							
	0,00	0,00	0,00	0,00	0,00			
	12.806,89	12.806,89	0,00	25.000,00	-12.193,11	0,00	0,00	12.806,89
Einn.	0,00	0,00	0,00	0,00	0,00			
	12.806,89	12.806,89	0,00	25.000,00	-12.193,11	0,00	0,00	12.806,89
					0,00			
.6620	Ausgaben							
	Vermischte Ausgaben							
	0,00	0,00	0,00	0,00	0,00			
	0,00	0,00	0,00	0,00	- - - - -	0,00	0,00	0,00
.6730	Erstattg.an Schulverband Hauptschule für Vereinssport							
	0,00	0,00	0,00	0,00	0,00			
	52.033,18	52.033,18	0,00	45.000,00	7.033,18	0,00	0,00	52.033,18
.6790	Erstattung f. Vereinssport in der Real- schul-Sporthalle							
	0,00	0,00	0,00	0,00	0,00			
	21.639,73	21.639,73	0,00	16.000,00	5.639,73	0,00	0,00	21.639,73
.7000	Zuschüsse an Sportvereine							
	0,00	0,00	0,00	0,00	0,00			
	25.104,93	25.104,93	0,00	25.600,00	-495,07	0,00	0,00	25.104,93
.7010	Zuschüsse a.Sportvereine f.Übungsleiter							
	0,00	0,00	0,00	0,00	0,00			
	20.460,34	20.460,34	0,00	20.000,00	460,34	0,00	0,00	20.460,34
.7020	Zuschüsse a.Sportv.f.Ben.d.Turnh.d.Nik.- Kop.-Gymnasiums							
	0,00	0,00	0,00	0,00	0,00			
	2.896,79	2.896,79	0,00	6.000,00	-3.103,21	0,00	0,00	2.896,79

HHSt.	Kassenreste vom Vorjahr		Haushaltsreste vom Vorjahr				neuer Haushaltsrest EUR	Rechnungs- ergebnis EUR
	insgesamt EUR	Abgänge EUR	insgesamt EUR	Anordnungen EUR	Abgänge EUR	zu übertragen EUR		
	2	3	4	5	6	7		
	Anordnungssoll EUR	Ist EUR	neuer Kassenrest EUR	HH.-Ansatz EUR	HH.-Vergleich (+/-) EUR	Üpl./Apl. bew. und ged. n. § EUR		
1	8	9	10	11	12	13	14	15
.7030	Zuweisungen u. 0,00 0,00	Zuschüsse f. lfd. 0,00 0,00	Zwecke, Be- 0,00 0,00	zuschussung 0,00 1.000,00	Trachten 0,00 -1.000,00	Schützenvereine 0,00 0,00		
Ausg.	0,00 122.134,97	0,00 122.134,97	0,00 0,00	0,00 113.600,00	0,00 -4.598,28	0,00 13.133,25	0,00	122.134,97
+/-	0,00 -109.328,08	0,00 -109.328,08	0,00 0,00	0,00 -88.600,00	0,00 -7.594,83	0,00 -13.133,25	0,00	-109.328,08
Einn.	0,00 12.806,89	0,00 12.806,89	0,00 0,00	0,00 25.000,00	0,00 -12.193,11	0,00	0,00	12.806,89
Ausg.	0,00 122.134,97	0,00 122.134,97	0,00 0,00	0,00 113.600,00	0,00 -4.598,28	0,00 13.133,25	0,00	122.134,97
AB +/-	0,00 -109.328,08	0,00 -109.328,08	0,00 0,00	0,00 -88.600,00	0,00 -7.594,83	0,00 -13.133,25	0,00	-109.328,08

HHSt.	Kassenreste vom Vorjahr		Haushaltsreste vom Vorjahr				neuer Haushaltsrest EUR	Rechnungs- ergebnis EUR
	insgesamt EUR	Abgänge EUR	insgesamt EUR	Anordnungen EUR	Abgänge EUR	zu übertragen EUR		
	2	3	4	5	6	7		
	Anordnungssoll EUR	Ist EUR	neuer Kassenrest EUR	HH.-Ansatz EUR	HH.-Vergleich (+/-) EUR	Üpl./Apl. bew. und ged. n. § EUR		
1	8	9	10	11	12	13	14	15
.1100	Einnahmen							
	Benutzungsgebühren f.städt. Sportplätze							
	269,29	0,00	0,00	0,00	0,00	0,00		
	-269,29	0,00	0,00	0,00	-269,29	0,00	0,00	-269,29
Einn.	269,29	0,00	0,00	0,00	0,00			
	-269,29	0,00	0,00	0,00	-269,29	0,00	0,00	-269,29
.5000	Ausgaben							
	Unterhaltung d. Grundstücke u. baulichen Anlagen (Sportgelände Illerberger Str.)							
	0,00	0,00	0,00	0,00	0,00	0,00		
	0,00	0,00	0,00	18.500,00	-18.500,00	0,00	0,00	0,00
.5100	Unterhalt der Turn- und Sportplätze							
	0,00	0,00	0,00	0,00	0,00	0,00		
	79.959,26	79.959,26	0,00	85.000,00	-5.040,74	0,00	0,00	79.959,26
.5200	Kauf und Unterhalt Geräte, Ausstattungs- und Ausrüstungsgegenstände							
	0,00	0,00	0,00	0,00	0,00	0,00		
	73,99	73,99	0,00	500,00	-426,01	0,00	0,00	73,99
.5500	Haltung von Fahrzeugen							
	0,00	0,00	0,00	0,00	0,00	0,00		
	45,78	45,78	0,00	100,00	-54,22	0,00	0,00	45,78
.6791	Verrechnung Bauhof							
	0,00	0,00	0,00	0,00	0,00	0,00		
	15.506,90	15.506,90	0,00	9.000,00	6.506,90	0,00	0,00	15.506,90
.6795	Verrechnung Fuhrpark							
	0,00	0,00	0,00	0,00	0,00	0,00		
	2.301,95	2.301,95	0,00	1.000,00	1.301,95	0,00	0,00	2.301,95

HHSt.	Kassenreste vom Vorjahr		Haushaltsreste vom Vorjahr				neuer Haushaltsrest EUR	Rechnungs- ergebnis EUR
	insgesamt EUR	Abgänge EUR	insgesamt EUR	Anordnungen EUR	Abgänge EUR	zu übertragen EUR		
	2	3	4	5	6	7		
	Anordnungssoll EUR	Ist EUR	neuer Kassenrest EUR	HH.-Ansatz EUR	HH.-Vergleich (+/-) EUR	Üpl./Apl. bew. und ged. n. § EUR		
1	8	9	10	11	12	13	14	15
Ausg.	0,00	0,00	0,00	0,00	0,00			
	97.887,88	97.887,88	0,00	114.100,00	-24.020,97	0,00	0,00	97.887,88
					7.808,85			
+/-	269,29	0,00	0,00	0,00	0,00			
	-98.157,17	-97.887,88	0,00	-114.100,00	23.751,68	0,00	0,00	-98.157,17
					-7.808,85			
Einn.	269,29	0,00	0,00	0,00	0,00			
	-269,29	0,00	0,00	0,00	-269,29	0,00	0,00	-269,29
					0,00			
Ausg.	0,00	0,00	0,00	0,00	0,00			
	97.887,88	97.887,88	0,00	114.100,00	-24.020,97	0,00	0,00	97.887,88
					7.808,85			
AB +/-	269,29	0,00	0,00	0,00	0,00			
56	-98.157,17	-97.887,88	0,00	-114.100,00	23.751,68	0,00	0,00	-98.157,17
					-7.808,85			

HHSt.	Kassenreste vom Vorjahr		Haushaltsreste vom Vorjahr				neuer Haushaltsrest EUR	Rechnungs- ergebnis EUR
	insgesamt EUR	Abgänge EUR	insgesamt EUR	Anordnungen EUR	Abgänge EUR	zu übertragen EUR		
	2	3	4	5	6	7		
	Anordnungssoll EUR	Ist EUR	neuer Kassenrest EUR	HH.-Ansatz EUR	HH.-Vergleich (+/-) EUR	Üpl./Apl. bew. und ged. n. § EUR		
1	8	9	10	11	12	13	14	15
.1100	Einnahmen Badegebühren							
	0,00	0,00	0,00	0,00	0,00			
	37.743,51	37.743,51	0,00	127.000,00	-89.256,49	0,00	0,00	37.743,51
.1170	Stromgebühren für Einspeisung a. Photovoltaikanlage							
	0,00	0,00	0,00	0,00	0,00			
	213,04	213,04	0,00	350,00	-136,96	0,00	0,00	213,04
.1400	Pacht für Kiosk							
	0,00	0,00	0,00	0,00	0,00			
	1.931,32	1.931,32	0,00	6.500,00	-4.568,68	0,00	0,00	1.931,32
.1500	Vermischte Einnahmen							
	0,00	0,00	0,00	0,00	0,00			
	33,15	33,15	0,00	2.800,00	-2.766,85	0,00	0,00	33,15
.1510	Umsatzsteuerrückvergütung							
	0,00	0,00	0,00	0,00	0,00			
	39.671,06	39.671,06	0,00	44.700,00	-5.028,94	0,00	0,00	39.671,06
.1520	Umsatzsteuer aus Einnahmen							
	0,00	0,00	0,00	0,00	0,00			
	2.299,63	2.299,63	0,00	10.500,00	-8.200,37	0,00	0,00	2.299,63
Einn.	0,00	0,00	0,00	0,00	0,00			
	81.891,71	81.891,71	0,00	191.850,00	-109.958,29	0,00	0,00	81.891,71
					0,00			
.4140	Ausgaben Tariflich Beschäftigte (Vergütung, Lohn) TVÖD							
	0,00	0,00	0,00	0,00	0,00			
	106.072,43	106.072,43	0,00	120.000,00	-13.927,57	0,00	0,00	106.072,43

HHSt.	Kassenreste vom Vorjahr		Haushaltsreste vom Vorjahr				neuer Haushaltsrest EUR	Rechnungs- ergebnis EUR
	insgesamt EUR	Abgänge EUR	insgesamt EUR	Anordnungen EUR	Abgänge EUR	zu übertragen EUR		
	2	3	4	5	6	7		
	Anordnungssoll EUR	Ist EUR	neuer Kassenrest EUR	HH.-Ansatz EUR	HH.-Vergleich (+/-) EUR	Üpl./Apl. bew. und ged. n. § EUR		
1	8	9	10	11	12	13	14	15
.4340	Umlage zur Zusatzversorgungskasse (Ang.)							
	0,00	0,00	0,00	0,00	0,00			
	8.288,61	8.288,61	0,00	9.500,00	-1.211,39	0,00	0,00	8.288,61
.4440	Beitr. z. gesetzl. Sozialvers. - "Tarifl. Beschäftigte" (Ang./Arb.)							
	0,00	0,00	0,00	0,00	0,00			
	21.756,39	21.756,39	0,00	25.000,00	-3.243,61	0,00	0,00	21.756,39
.4500	Beihilfen, Unterstützungen u. Dergleiche							
	0,00	0,00	0,00	0,00	0,00			
	0,00	0,00	0,00	0,00	- - - - -	0,00	0,00	0,00
.5000	Unterh.d.Grundst.u.baul.Anlagen-Freibad							
	0,00	0,00	0,00	0,00	0,00			
	5.482,04	5.482,04	0,00	27.000,00	-21.517,96	0,00	0,00	5.482,04
.5010	Unterhalt d.techn.Badeanlagen - Freibad							
	0,00	0,00	0,00	0,00	0,00			
	23.057,26	23.057,26	0,00	25.000,00	-1.942,74	0,00	0,00	23.057,26
.5100	Unterh.d.Badeanlagen(Freianlagen,Becken)							
	0,00	0,00	0,00	0,00	0,00			
	29.179,27	29.179,27	0,00	26.000,00	3.179,27	0,00	0,00	29.179,27
.5200	Freibad - Geräte,Ausstattungs- u.Ausrüst- ungsgegenst.,sonst. Gebrauchsgegenstände							
	0,00	0,00	0,00	0,00	0,00			
	21.734,80	21.734,80	0,00	5.500,00	16.234,80	0,00	0,00	21.734,80
.5600	Freibad - Kleidung für Badepersonal							
	0,00	0,00	0,00	0,00	0,00			
	750,68	750,68	0,00	1.000,00	-249,32	0,00	0,00	750,68
.6010	Wasser-, Kanal- und Müllabfuhrgebühren f Freibad							
	0,00	0,00	0,00	0,00	0,00			
	26.812,32	26.812,32	0,00	29.000,00	-2.187,68	0,00	0,00	26.812,32

HHSt.	Kassenreste vom Vorjahr		Haushaltsreste vom Vorjahr				neuer Haushaltsrest EUR	Rechnungs- ergebnis EUR
	insgesamt EUR	Abgänge EUR	insgesamt EUR	Anordnungen EUR	Abgänge EUR	zu übertragen EUR		
	2	3	4	5	6	7		
	Anordnungssoll EUR	Ist EUR	neuer Kassenrest EUR	HH.-Ansatz EUR	HH.-Vergleich (+/-) EUR	Üpl./Apl. bew. und ged. n. § EUR		
1	8	9	10	11	12	13	14	15
.6020	Heizungskosten (Freibad)							
	0,00	0,00	0,00	0,00	0,00			
	49.163,97	49.163,97	0,00	60.000,00	-10.836,03	0,00	0,00	49.163,97
.6030	Reinigungsmittel (Freibad)							
	0,00	0,00	0,00	0,00	0,00			
	10.027,78	10.027,78	0,00	4.700,00	5.327,78	0,00	0,00	10.027,78
.6040	Stromkosten (Freibad)							
	0,00	0,00	0,00	0,00	0,00			
	31.863,72	31.863,72	0,00	40.000,00	-8.136,28	0,00	0,00	31.863,72
.6050	Freibad - Abgaben, Versicherungen							
	0,00	0,00	0,00	0,00	0,00			
	1.593,77	1.593,77	0,00	1.600,00	-6,23	0,00	0,00	1.593,77
.6060	Ankauf von Chemikalien usw. (Freibad)							
	0,00	0,00	0,00	0,00	0,00			
	9.926,06	9.926,06	0,00	12.000,00	-2.073,94	0,00	0,00	9.926,06
.6369	Dienstleistungen d. Dritte							
	0,00	0,00	0,00	0,00	0,00			
	0,00	0,00	0,00	0,00	- - - - -	0,00	0,00	0,00
.6380	Freibad - Kosten d. Datenverarbeitung - Programm- u. Wartungskosten etc.							
	0,00	0,00	0,00	0,00	0,00			
	10.690,87	10.690,87	0,00	4.600,00	6.090,87	0,00	0,00	10.690,87
.6420	Mehrwertsteuer an Finanzamt							
	0,00	0,00	0,00	0,00	0,00			
	3.331,79	3.331,79	0,00	10.500,00	-7.168,21	0,00	0,00	3.331,79
.6430	Vorsteuer aus Ausgaben							
	0,00	0,00	0,00	0,00	0,00			
	36.085,79	36.085,79	0,00	44.700,00	-8.614,21	0,00	0,00	36.085,79

HHSt.	Kassenreste vom Vorjahr		Haushaltsreste vom Vorjahr				neuer Haushaltsrest EUR	Rechnungs- ergebnis EUR
	insgesamt EUR	Abgänge EUR	insgesamt EUR	Anordnungen EUR	Abgänge EUR	zu übertragen EUR		
	2	3	4	5	6	7		
	Anordnungssoll EUR	Ist EUR	neuer Kassenrest EUR	HH.-Ansatz EUR	HH.-Vergleich (+/-) EUR	Üpl./Apl. bew. und ged. n. § EUR		
1	8	9	10	11	12	13	14	15
.6500	Geschäftsausgaben (z.B. Büromaterial etc.)							
	0,00	0,00	0,00	0,00	0,00			
	283,98	283,98	0,00	600,00	-316,02	0,00	0,00	283,98
.6520	Freibad - Post- und Fernsprechggebühren							
	0,00	0,00	0,00	0,00	0,00			
	395,29	395,29	0,00	1.250,00	-854,71	0,00	0,00	395,29
.6540	Reisekosten							
	0,00	0,00	0,00	0,00	0,00			
	0,00	0,00	0,00	200,00	-200,00	0,00	0,00	0,00
.6620	Freibad - Sonstige Ausgaben							
	0,00	0,00	0,00	0,00	0,00			
	8.045,77	8.045,77	0,00	14.000,00	-5.954,23	0,00	0,00	8.045,77
.6790	Erstattungen v. Ausgaben des Verw. Haush. Innere Verrechnungen							
	0,00	0,00	0,00	0,00	0,00			
	14.261,28	14.261,28	0,00	17.000,00	-2.738,72	0,00	0,00	14.261,28
.6791	Verrechnung Bauhof							
	0,00	0,00	0,00	0,00	0,00			
	46.520,69	46.520,69	0,00	30.000,00	16.520,69	0,00	0,00	46.520,69
.6795	Verrechnung Fuhrpark							
	0,00	0,00	0,00	0,00	0,00			
	6.905,45	6.905,45	0,00	3.000,00	3.905,45	0,00	0,00	6.905,45
.6800	Abschreibungen							
	0,00	0,00	0,00	0,00	0,00			
	65.634,20	65.634,20	0,00	63.000,00	2.634,20	0,00	0,00	65.634,20
.6850	Verzinsung des Anlagekapitals							
	0,00	0,00	0,00	0,00	0,00			
	30.653,00	30.653,00	0,00	30.300,00	353,00	0,00	0,00	30.653,00

Haushaltsrechnung Verwaltungshaushalt - Einzelpläne
 Gemeinde 1 Stadt Weißenhorn
 Einzelplan 5 Gesundheit, Sport, Erholung
 Abschnitt 57 Badeanstalten
 U-Abschnitt 5700 Freibad

Seite :
 HH.-Jahr: 2020
 Datum : 31.05.21
 Uhrzeit : 14:04:44

HHSt.	Kassenreste vom Vorjahr		Haushaltsreste vom Vorjahr				neuer Haushaltsrest EUR	Rechnungs- ergebnis EUR
	insgesamt EUR	Abgänge EUR	insgesamt EUR	Anordnungen EUR	Abgänge EUR	zu übertragen EUR		
	2	3	4	5	6	7		
	Anordnungssoll EUR	Ist EUR	neuer Kassenrest EUR	HH.-Ansatz EUR	HH.-Vergleich (+/-) EUR	Üpl./Apl. bew. und ged. n. § EUR		
1	8	9	10	11	12	13	14	15
Ausg.	0,00	0,00	0,00	0,00	0,00			
	568.517,21	568.517,21	0,00	605.450,00	-91.178,85	0,00	0,00	568.517,21
					54.246,06			
+/-	0,00	0,00	0,00	0,00	0,00			
	-486.625,50	-486.625,50	0,00	-413.600,00	-18.779,44	0,00	0,00	-486.625,50
					-54.246,06			

HHSt.	Kassenreste vom Vorjahr		Haushaltsreste vom Vorjahr				neuer Haushaltsrest EUR	Rechnungs- ergebnis EUR
	insgesamt EUR	Abgänge EUR	insgesamt EUR	Anordnungen EUR	Abgänge EUR	zu übertragen EUR		
	2	3	4	5	6	7		
	Anordnungssoll EUR	Ist EUR	neuer Kassenrest EUR	HH.-Ansatz EUR	HH.-Vergleich (+/-) EUR	Üpl./Apl. bew. und ged. n. § EUR		
1	8	9	10	11	12	13	14	15
	Einnahmen							
.1100	Eintrittsgebühren Schwimmhalle							
	0,00	0,00	0,00	0,00	0,00	0,00		
	1.516,62	1.516,62	0,00	2.000,00	-483,38	0,00	0,00	1.516,62
.1110	Eintrittsgebühren Schulen u. Vereine-KSH							
	0,00	0,00	0,00	0,00	0,00	0,00		
	17.141,95	17.141,95	0,00	23.000,00	-5.858,05	0,00	0,00	17.141,95
.1500	Sonstige Verwaltungs- und Betriebseinn.							
	0,00	0,00	0,00	0,00	0,00	0,00		
	0,00	0,00	0,00	100,00	-100,00	0,00	0,00	0,00
.1510	Umsatzsteuerrückvergütung							
	0,00	0,00	0,00	0,00	0,00	0,00		
	5.212,25	5.212,25	0,00	16.700,00	-11.487,75	0,00	0,00	5.212,25
.1520	Umsatzsteuer aus Einnahmen							
	0,00	0,00	0,00	0,00	0,00	0,00		
	607,13	607,13	0,00	550,00	57,13	0,00	0,00	607,13
Einn.	0,00	0,00	0,00	0,00	0,00	0,00	0,00	0,00
	24.477,95	24.477,95	0,00	42.350,00	-17.929,18	0,00	0,00	24.477,95
					57,13			
	Ausgaben							
.4140	Tariflich Beschäftigte (Vergütung, Lohn) TVöD							
	0,00	0,00	0,00	0,00	0,00	0,00		
	33.165,31	33.165,31	0,00	56.000,00	-22.834,69	0,00	0,00	33.165,31
.4340	Beiträge ZVK "Tarifl.Beschäftigte - Ang. Arb."							
	0,00	0,00	0,00	0,00	0,00	0,00		
	2.609,56	2.609,56	0,00	4.600,00	-1.990,44	0,00	0,00	2.609,56

HHSt.	Kassenreste vom Vorjahr		Haushaltsreste vom Vorjahr				neuer Haushaltsrest EUR	Rechnungs- ergebnis EUR
	insgesamt EUR	Abgänge EUR	insgesamt EUR	Anordnungen EUR	Abgänge EUR	zu übertragen EUR		
	2	3	4	5	6	7		
	Anordnungssoll EUR	Ist EUR	neuer Kassenrest EUR	HH.-Ansatz EUR	HH.-Vergleich (+/-) EUR	Üpl./Apl. bew. und ged. n. § EUR		
1	8	9	10	11	12	13	14	15
.4440	Beitr. z. gesetzl. Sozialvers. - "Tarifl. Beschäftigte" (Ang./Arb.)	0,00	0,00	0,00	0,00	0,00		
		6.705,98	6.705,98	0,00	11.500,00	-4.794,02	0,00	6.705,98
.4500	Beihilfen, Unterstützungen und dgl.	0,00	0,00	0,00	0,00	0,00		
		0,00	0,00	0,00	0,00	- - - - -	0,00	0,00
.5000	Gebäudeunterhalt (Kleinschwimmhalle)	0,00	0,00	0,00	0,00	0,00		
		6.856,98	6.856,98	0,00	16.000,00	-9.143,02	0,00	6.856,98
.5100	Unterhalt d. techn. Anlagen (Kleinschwimmh)	0,00	0,00	0,00	0,00	0,00		
		13.368,32	13.368,32	0,00	20.000,00	-6.631,68	0,00	13.368,32
.5200	Geräte, Ausstattungs- und Ausrüstungs- gegenst., sonst. Gebrauchsgegenst. (KSH)	0,00	0,00	0,00	0,00	0,00		
		2.753,60	2.753,60	0,00	1.350,00	1.403,60	0,00	2.753,60
.5600	Kleidung für Badepersonal (KSH)	0,00	0,00	0,00	0,00	0,00		
		132,47	132,47	0,00	200,00	-67,53	0,00	132,47
.6010	Wasser-, Kanal- u. Müllgebühren (KSH)	0,00	0,00	0,00	0,00	0,00		
		5.077,18	5.077,18	0,00	6.000,00	-922,82	0,00	5.077,18
.6020	Heizungskosten (KSH)	0,00	0,00	0,00	0,00	0,00		
		13.159,49	13.159,49	0,00	14.000,00	-840,51	0,00	13.159,49
.6030	Reinigungsmittel (KSH)	0,00	0,00	0,00	0,00	0,00		
		1.807,13	1.807,13	0,00	600,00	1.207,13	0,00	1.807,13

HHSt.	Kassenreste vom Vorjahr		Haushaltsreste vom Vorjahr				neuer Haushaltsrest EUR	Rechnungs- ergebnis EUR
	insgesamt EUR	Abgänge EUR	insgesamt EUR	Anordnungen EUR	Abgänge EUR	zu übertragen EUR		
	2	3	4	5	6	7		
	Anordnungssoll EUR	Ist EUR	neuer Kassenrest EUR	HH.-Ansatz EUR	HH.-Vergleich (+/-) EUR	Üpl./Apl. bew. und ged. n. § EUR		
1	8	9	10	11	12	13	14	15
.6040	Stromkosten (KSH) 0,00 10.556,32	0,00 10.556,32	0,00 0,00	0,00 12.000,00	0,00 -1.443,68	0,00 0,00	0,00	10.556,32
.6050	Abgaben, Versicherungen (KSH) 0,00 1.068,52	0,00 1.068,52	0,00 0,00	0,00 1.100,00	0,00 -31,48	0,00 0,00	0,00	1.068,52
.6060	Ankauf von Chemikalien u.dgl. (KSH) 0,00 5.180,68	0,00 5.180,68	0,00 0,00	0,00 7.300,00	0,00 -2.119,32	0,00 0,00	0,00	5.180,68
.6420	Mehrwertsteuer an Finanzamt 0,00 558,48	0,00 558,48	0,00 0,00	0,00 550,00	0,00 8,48	0,00 0,00	0,00	558,48
.6430	Vorsteuer aus Ausgaben 0,00 5.920,23	0,00 5.920,23	0,00 0,00	0,00 16.700,00	0,00 -10.779,77	0,00 0,00	0,00	5.920,23
.6520	Post- u. Telekommunikationsgeb., Kosten f. die Internetanbindung 0,00 413,74	0,00 413,74	0,00 0,00	0,00 300,00	0,00 113,74	0,00 0,00	0,00	413,74
.6620	Vermischte Ausgaben 0,00 3.963,34	0,00 3.963,34	0,00 0,00	0,00 5.300,00	0,00 -1.336,66	0,00 0,00	0,00	3.963,34
.6790	Erstattungen v. Ausgaben des Verw. Haush. Innere Verrechnungen 0,00 10.706,00	0,00 10.706,00	0,00 0,00	0,00 13.500,00	0,00 -2.794,00	0,00 0,00	0,00	10.706,00
.6791	Verrechnung Bauhof 0,00 0,00	0,00 0,00	0,00 0,00	0,00 0,00	0,00 - - - - -	0,00 0,00	0,00	0,00

HHSt.	Kassenreste vom Vorjahr		Haushaltsreste vom Vorjahr				neuer Haushaltsrest EUR	Rechnungs- ergebnis EUR
	insgesamt EUR	Abgänge EUR	insgesamt EUR	Anordnungen EUR	Abgänge EUR	zu übertragen EUR		
	2	3	4	5	6	7		
	Anordnungssoll EUR	Ist EUR	neuer Kassenrest EUR	HH.-Ansatz EUR	HH.-Vergleich (+/-) EUR	Üpl./Apl. bew. und ged. n. § EUR		
1	8	9	10	11	12	13	14	15
.6795	Verrechnung Fuhrpark 0,00 0,00	0,00 0,00	0,00 0,00	0,00 0,00	0,00 0,00	0,00 - - - - -	0,00	0,00
.6800	Abschreibungen (KSH) 0,00 12.243,68	0,00 12.243,68	0,00 0,00	0,00 12.000,00	0,00 243,68	0,00	0,00	12.243,68
.6850	Verzinsung des Anlagekapitals (KSH) 0,00 4.056,00	0,00 4.056,00	0,00 0,00	0,00 4.100,00	0,00 -44,00	0,00	0,00	4.056,00
Ausg.	0,00 140.303,01	0,00 140.303,01	0,00 0,00	0,00 203.100,00	0,00 -65.773,62	0,00	0,00	140.303,01
+/-	0,00 -115.825,06	0,00 -115.825,06	0,00 0,00	0,00 -160.750,00	0,00 47.844,44 -2.919,50	0,00	0,00	-115.825,06
Einn.	0,00 106.369,66	0,00 106.369,66	0,00 0,00	0,00 234.200,00	0,00 -127.887,47	0,00	0,00	106.369,66
Ausg.	0,00 708.820,22	0,00 708.820,22	0,00 0,00	0,00 808.550,00	0,00 -156.952,47 57.222,69	0,00	0,00	708.820,22
AB +/-	0,00	0,00	0,00	0,00	0,00			
57	-602.450,56	-602.450,56	0,00	-574.350,00	29.065,00 -57.165,56	0,00	0,00	-602.450,56

HHSt.	Kassenreste vom Vorjahr		Haushaltsreste vom Vorjahr				neuer Haushaltsrest EUR	Rechnungs- ergebnis EUR
	insgesamt EUR	Abgänge EUR	insgesamt EUR	Anordnungen EUR	Abgänge EUR	zu übertragen EUR		
	2	3	4	5	6	7		
	Anordnungssoll EUR	Ist EUR	neuer Kassenrest EUR	HH.-Ansatz EUR	HH.-Vergleich (+/-) EUR	Üpl./Apl. bew. und ged. n. § EUR		
1	8	9	10	11	12	13	14	15
	Einnahmen							
.1500	Vermischte Einnahmen							
	0,00	0,00	0,00	0,00	0,00			
	0,00	0,00	0,00	0,00	- - - - -	0,00	0,00	0,00
.1780	Spenden Aktion "Weißenhorn blüht auf!"							
	0,00	0,00	0,00	0,00	0,00			
	0,00	0,00	0,00	0,00	- - - - -	0,00	0,00	0,00
Einn.	0,00	0,00	0,00	0,00	0,00	0,00	0,00	0,00
	0,00	0,00	0,00	0,00	0,00	0,00	0,00	0,00
	Ausgaben							
.4140	Tariflich Beschäftigte (Vergütung, Lohn) TVöD							
	0,00	0,00	0,00	0,00	0,00			
	0,00	0,00	0,00	0,00	- - - - -	0,00	0,00	0,00
.4340	Beiträge ZVK "Tarifl. Beschäftigte - Ang. Arb."							
	0,00	0,00	0,00	0,00	0,00			
	0,00	0,00	0,00	0,00	- - - - -	0,00	0,00	0,00
.4440	Beitr. z. gesetzl. Sozialvers. - "Tarifl. Beschäftigte" (Ang./Arb.)							
	0,00	0,00	0,00	0,00	0,00			
	0,00	0,00	0,00	0,00	- - - - -	0,00	0,00	0,00
.4500	Beihilfen, Unterstützungen u. dgl.							
	0,00	0,00	0,00	0,00	0,00			
	0,00	0,00	0,00	0,00	- - - - -	0,00	0,00	0,00
.5100	Unterhalt d. sonst. unbewegl. Vermögens - Park- u. Gartenanlagen, Brunnen							
	0,00	0,00	0,00	0,00	0,00			
	97.504,57	97.504,57	0,00	25.000,00	72.504,57	0,00	0,00	97.504,57

HHSt.	Kassenreste vom Vorjahr		Haushaltsreste vom Vorjahr				neuer Haushaltsrest EUR	Rechnungs- ergebnis EUR
	insgesamt EUR	Abgänge EUR	insgesamt EUR	Anordnungen EUR	Abgänge EUR	zu übertragen EUR		
	2	3	4	5	6	7		
	Anordnungssoll EUR	Ist EUR	neuer Kassenrest EUR	HH.-Ansatz EUR	HH.-Vergleich (+/-) EUR	Üpl./Apl. bew. und ged. n. § EUR		
1	8	9	10	11	12	13	14	15
.5110	Laufender Aufwand Aktion "Weißenhorn blüht auf!" 0,00 0,00	0,00 0,00	0,00 0,00	0,00 1.000,00	0,00 -1.000,00	0,00 0,00	0,00	0,00
.5200	Geräte, Ausstattungs- und Ausrüstungsgegenstände, sonst. Gebrauchsgegenstände 0,00 26.665,95	0,00 26.665,95	0,00 0,00	0,00 30.000,00	0,00 -3.334,05	0,00 0,00	0,00	26.665,95
.5410	Wassergebühren 0,00 7.728,00	0,00 7.728,00	0,00 0,00	0,00 4.000,00	0,00 3.728,00	0,00 0,00	0,00	7.728,00
.5440	Stromgebühren 0,00 2.052,75	0,00 2.052,75	0,00 0,00	0,00 2.200,00	0,00 -147,25	0,00 0,00	0,00	2.052,75
.6620	Sonstige Ausgaben 0,00 0,00	0,00 0,00	0,00 0,00	0,00 0,00	0,00 - - - - -	0,00 0,00	0,00	0,00
.6791	Verrechnung Bauhof 0,00 36.330,44	0,00 36.330,44	0,00 0,00	0,00 52.000,00	0,00 -15.669,56	0,00 0,00	0,00	36.330,44
.6795	Verrechnung Fuhrpark 0,00 5.393,13	0,00 5.393,13	0,00 0,00	0,00 6.000,00	0,00 -606,87	0,00 0,00	0,00	5.393,13

Haushaltsrechnung Verwaltungshaushalt - Einzelpläne
 Gemeinde 1 Stadt Weißenhorn
 Einzelplan 5 Gesundheit, Sport, Erholung
 Abschnitt 58 Park- und Gartenanlagen
 U-Abschnitt 5800 Parkanlagen und öffentl. Grünflächen

Seite :
 HH.-Jahr: 2020
 Datum : 31.05.21
 Uhrzeit : 14:04:51

HHSt.	Kassenreste vom Vorjahr		Haushaltsreste vom Vorjahr				neuer Haushaltsrest EUR	Rechnungs- ergebnis EUR
	insgesamt EUR	Abgänge EUR	insgesamt EUR	Anordnungen EUR	Abgänge EUR	zu übertragen EUR		
	2	3	4	5	6	7		
	Anordnungssoll EUR	Ist EUR	neuer Kassenrest EUR	HH.-Ansatz EUR	HH.-Vergleich (+/-) EUR	Üpl./Apl. bew. und ged. n. § EUR		
1	8	9	10	11	12	13	14	15
Ausg.	0,00	0,00	0,00	0,00	0,00			
	175.674,84	175.674,84	0,00	120.200,00	-20.757,73	0,00	0,00	175.674,84
					76.232,57			
+/-	0,00	0,00	0,00	0,00	0,00			
	-175.674,84	-175.674,84	0,00	-120.200,00	20.757,73	0,00	0,00	-175.674,84
					-76.232,57			

HHSt.	Kassenreste vom Vorjahr		Haushaltsreste vom Vorjahr				neuer Haushaltsrest EUR	Rechnungs- ergebnis EUR
	insgesamt EUR	Abgänge EUR	insgesamt EUR	Anordnungen EUR	Abgänge EUR	zu übertragen EUR		
	2	3	4	5	6	7		
	Anordnungssoll EUR	Ist EUR	neuer Kassenrest EUR	HH.-Ansatz EUR	HH.-Vergleich (+/-) EUR	Üpl./Apl. bew. und ged. n. § EUR		
1	8	9	10	11	12	13	14	15
Einn.	Einnahmen							
					0,00			
.5100	Ausgaben							
	Unterhalt v. unbebauten Grundstücken (Projekt Klimawald, Ausgleichsflächen, Ökokonto)							
	0,00	0,00	0,00	0,00	0,00			
	0,00	0,00	0,00	0,00	- - - - -	0,00	0,00	0,00
Ausg.	0,00	0,00	0,00	0,00	0,00			
	0,00	0,00	0,00	0,00	0,00	0,00	0,00	0,00
+/-	0,00	0,00	0,00	0,00	0,00			
	0,00	0,00	0,00	0,00	0,00	0,00	0,00	0,00
Einn.	0,00	0,00	0,00	0,00	0,00			
	0,00	0,00	0,00	0,00	0,00	0,00	0,00	0,00
Ausg.	0,00	0,00	0,00	0,00	0,00			
	175.674,84	175.674,84	0,00	120.200,00	-20.757,73	0,00	0,00	175.674,84
					76.232,57			
AB +/-	0,00	0,00	0,00	0,00	0,00			
58	-175.674,84	-175.674,84	0,00	-120.200,00	20.757,73	0,00	0,00	-175.674,84
					-76.232,57			

HHSt.	Kassenreste vom Vorjahr		Haushaltsreste vom Vorjahr				neuer Haushaltsrest EUR	Rechnungs- ergebnis EUR
	insgesamt EUR	Abgänge EUR	insgesamt EUR	Anordnungen EUR	Abgänge EUR	zu übertragen EUR		
	2	3	4	5	6	7		
	Anordnungssoll EUR	Ist EUR	neuer Kassenrest EUR	HH.-Ansatz EUR	HH.-Vergleich (+/-) EUR	Üpl./Apl. bew. und ged. n. § EUR		
1	8	9	10	11	12	13	14	15
.1780	Einnahmen							
	Zuweisungen u.	Zuschüsse f. lfd.	Zwecke - Übrige Bereiche -					
	0,00	0,00	0,00	0,00	0,00			
	0,00	0,00	0,00	0,00	- - - - -	0,00	0,00	0,00
Einn.	0,00	0,00	0,00	0,00	0,00		0,00	0,00
	0,00	0,00	0,00	0,00	0,00	0,00	0,00	0,00
.4140	Ausgaben							
	Tariflich Beschäftigte (Vergütung, Lohn) TVöD							
	0,00	0,00	0,00	0,00	0,00			
	6.269,45	6.269,45	0,00	10.000,00	-3.730,55	0,00	0,00	6.269,45
.4340	Beiträge ZVK "Tarifl. Beschäftigte - Ang. Arb."							
	0,00	0,00	0,00	0,00	0,00			
	501,65	501,65	0,00	900,00	-398,35	0,00	0,00	501,65
.4440	Beitr. z. gesetzl. Sozialvers. - "Tarifl. Beschäftigte" (Ang./Arb.)							
	0,00	0,00	0,00	0,00	0,00			
	1.281,35	1.281,35	0,00	2.000,00	-718,65	0,00	0,00	1.281,35
.5100	Unterhalt der Wanderwege							
	0,00	0,00	0,00	0,00	0,00			
	7.722,17	7.722,17	0,00	9.000,00	-1.277,83	0,00	0,00	7.722,17
.5110	Unterhalt des Waldlehrpfades							
	0,00	0,00	0,00	0,00	0,00			
	587,50	587,50	0,00	3.000,00	-2.412,50	0,00	0,00	587,50
.6610	Beitrag an den Naherholungsverein							
	0,00	0,00	0,00	0,00	0,00			
	2.688,40	2.688,40	0,00	2.800,00	-111,60	0,00	0,00	2.688,40

HHSt.	Kassenreste vom Vorjahr		Haushaltsreste vom Vorjahr				neuer Haushaltsrest EUR	Rechnungs- ergebnis EUR
	insgesamt EUR	Abgänge EUR	insgesamt EUR	Anordnungen EUR	Abgänge EUR	zu übertragen EUR		
	2	3	4	5	6	7		
	Anordnungssoll EUR	Ist EUR	neuer Kassenrest EUR	HH.-Ansatz EUR	HH.-Vergleich (+/-) EUR	Üpl./Apl. bew. und ged. n. § EUR		
1	8	9	10	11	12	13	14	15
Ausg.	0,00	0,00	0,00	0,00	0,00			
	19.050,52	19.050,52	0,00	27.700,00	-8.649,48	0,00	0,00	19.050,52
					0,00			
+/-	0,00	0,00	0,00	0,00	0,00			
	-19.050,52	-19.050,52	0,00	-27.700,00	8.649,48	0,00	0,00	-19.050,52
					0,00			
Einn.	0,00	0,00	0,00	0,00	0,00			
	0,00	0,00	0,00	0,00	0,00	0,00	0,00	0,00
Ausg.	0,00	0,00	0,00	0,00	0,00			
	19.050,52	19.050,52	0,00	27.700,00	-8.649,48	0,00	0,00	19.050,52
					0,00			
AB +/-	0,00	0,00	0,00	0,00	0,00			
59	-19.050,52	-19.050,52	0,00	-27.700,00	8.649,48	0,00	0,00	-19.050,52
					0,00			
Einn.	269,29	0,00	0,00	0,00	0,00			
	118.907,26	119.176,55	0,00	259.200,00	-140.349,87	0,00	0,00	118.907,26
					57,13			
Ausg.	0,00	0,00	0,00	0,00	0,00			
	1.133.680,58	1.133.680,58	0,00	1.190.800,00	-215.056,83	0,00	0,00	1.133.680,58
					157.937,41			
EP +/-	269,29	0,00	0,00	0,00	0,00			
5	-1.014.773,32	-1.014.504,03	0,00	-931.600,00	74.706,96	0,00	0,00	-1.014.773,32
					-157.880,28			

HHSt.	Kassenreste vom Vorjahr		Haushaltsreste vom Vorjahr				neuer Haushaltsrest EUR	Rechnungs- ergebnis EUR
	insgesamt EUR	Abgänge EUR	insgesamt EUR	Anordnungen EUR	Abgänge EUR	zu übertragen EUR		
	2	3	4	5	6	7		
	Anordnungssoll EUR	Ist EUR	neuer Kassenrest EUR	HH.-Ansatz EUR	HH.-Vergleich (+/-) EUR	Üpl./Apl. bew. und ged. n. § EUR		
1	8	9	10	11	12	13	14	15
.1000	Einnahmen							
	Verwaltungsgebühren							
	0,00	0,00	0,00	0,00	0,00			
	1.545,00	1.545,00	0,00	1.000,00	545,00	0,00	0,00	1.545,00
.1500	Sonstige Verwaltungs- und Betriebseinn.							
	0,00	0,00	0,00	0,00	0,00			
	0,00	0,00	0,00	0,00	- - - - -	0,00	0,00	0,00
Einn.	0,00	0,00	0,00	0,00	0,00	0,00	0,00	1.545,00
	1.545,00	1.545,00	0,00	1.000,00	0,00	0,00	0,00	1.545,00
					545,00			
.4100	Ausgaben							
	Dienstbezüge und dgl. - Beamte							
	0,00	0,00	0,00	0,00	0,00			
	79.512,19	79.512,19	0,00	86.000,00	-6.487,81	0,00	0,00	79.512,19
.4140	Tariflich Beschäftigte (Vergütung, Lohn) TVöD							
	0,00	0,00	0,00	0,00	0,00			
	413.368,42	413.368,42	0,00	408.000,00	5.368,42	0,00	0,00	413.368,42
.4160	Beschäftigungsentgelte und dgl., Sonstige s Personal							
	0,00	0,00	0,00	0,00	0,00			
	43.075,50	43.075,50	0,00	43.700,00	-624,50	0,00	0,00	43.075,50
.4300	Beiträge z. Versorgungskassen - Beamte							
	0,00	0,00	0,00	0,00	0,00			
	58.270,35	58.270,35	0,00	28.600,00	29.670,35	0,00	0,00	58.270,35
.4340	Beiträge ZVK "Tarifl. Beschäftigte - Ang. Arb."							
	0,00	0,00	0,00	0,00	0,00			
	32.096,83	32.096,83	0,00	33.000,00	-903,17	0,00	0,00	32.096,83

HHSt.	Kassenreste vom Vorjahr		Haushaltsreste vom Vorjahr				neuer Haushaltsrest EUR	Rechnungs- ergebnis EUR	
	insgesamt EUR	Abgänge EUR	insgesamt EUR	Anordnungen EUR	Abgänge EUR	zu übertragen EUR			
	2	3	4	5	6	7			
	Anordnungssoll EUR	Ist EUR	neuer Kassenrest EUR	HH.-Ansatz EUR	HH.-Vergleich (+/-) EUR	Üpl./Apl. bew. und ged. n. § EUR			
1	8	9	10	11	12	13	14	15	
.4440	Beitr. z. gesetzl. Sozialvers. - "Tarifl. Beschäftigte" (Ang./Arb.)	0,00 80.328,46	0,00 80.328,46	0,00 0,00	0,00 81.500,00	0,00 -1.171,54	0,00	0,00	80.328,46
.4500	Beihilfen, Unterstützungen u. dergleiche	0,00 13.976,88	0,00 13.976,88	0,00 0,00	0,00 12.200,00	0,00 1.776,88	0,00	0,00	13.976,88
.5200	Geräte, Ausstattungs- und Ausstattungsgegenstände, sonst. Gebrauchsgegenstände	0,00 509,27	0,00 509,27	0,00 0,00	0,00 1.500,00	0,00 -990,73	0,00	0,00	509,27
.5340	Miet-/Leasingraten f. Fahrz.d. Verwaltung	0,00 3.391,74	0,00 3.391,74	0,00 0,00	0,00 3.500,00	0,00 -108,26	0,00	0,00	3.391,74
.5500	Haltung von Fahrzeugen	0,00 1.904,00	0,00 1.904,00	0,00 0,00	0,00 2.000,00	0,00 -96,00	0,00	0,00	1.904,00
.6500	Geschäftsausgaben (z.B. Bürobedarf etc.)	0,00 5.741,26	0,00 5.741,26	0,00 0,00	0,00 10.000,00	0,00 -4.258,74	0,00	0,00	5.741,26
.6510	Amtsblätter, Bücher und Zeitschriften	0,00 3.781,48	0,00 3.781,48	0,00 0,00	0,00 4.600,00	0,00 -818,52	0,00	0,00	3.781,48
.6540	Reisekosten	0,00 767,25	0,00 767,25	0,00 0,00	0,00 1.500,00	0,00 -732,75	0,00	0,00	767,25
.6620	Sonstige Ausgaben	0,00 0,00	0,00 0,00	0,00 0,00	0,00 0,00	0,00 -	0,00	0,00	0,00

HHSt.	Kassenreste vom Vorjahr		Haushaltsreste vom Vorjahr				neuer Haushaltsrest EUR	Rechnungs- ergebnis EUR
	insgesamt EUR	Abgänge EUR	insgesamt EUR	Anordnungen EUR	Abgänge EUR	zu übertragen EUR		
	2	3	4	5	6	7		
	Anordnungssoll EUR	Ist EUR	neuer Kassenrest EUR	HH.-Ansatz EUR	HH.-Vergleich (+/-) EUR	Üpl./Apl. bew. und ged. n. § EUR		
1	8	9	10	11	12	13	14	15
.6791	Verrechnung Bauhof							
	0,00	0,00	0,00	0,00	0,00			
	0,00	0,00	0,00	1.000,00	-1.000,00	0,00	0,00	0,00
.6795	Verrechnung Fuhrpark							
	0,00	0,00	0,00	0,00	0,00			
	0,00	0,00	0,00	100,00	-100,00	0,00	0,00	0,00
Ausg.	0,00	0,00	0,00	0,00	0,00			
	736.723,63	736.723,63	0,00	717.200,00	-17.292,02	0,00	0,00	736.723,63
					36.815,65			
+/-	0,00	0,00	0,00	0,00	0,00			
	-735.178,63	-735.178,63	0,00	-716.200,00	17.292,02	0,00	0,00	-735.178,63
					-36.270,65			
Einn.	0,00	0,00	0,00	0,00	0,00			
	1.545,00	1.545,00	0,00	1.000,00	0,00	0,00	0,00	1.545,00
					545,00			
Ausg.	0,00	0,00	0,00	0,00	0,00			
	736.723,63	736.723,63	0,00	717.200,00	-17.292,02	0,00	0,00	736.723,63
					36.815,65			
AB +/-	0,00	0,00	0,00	0,00	0,00			
60	-735.178,63	-735.178,63	0,00	-716.200,00	17.292,02	0,00	0,00	-735.178,63
					-36.270,65			

HHSt.	Kassenreste vom Vorjahr		Haushaltsreste vom Vorjahr				neuer Haushaltsrest EUR	Rechnungs- ergebnis EUR
	insgesamt EUR	Abgänge EUR	insgesamt EUR	Anordnungen EUR	Abgänge EUR	zu übertragen EUR		
	2	3	4	5	6	7		
	Anordnungssoll EUR	Ist EUR	neuer Kassenrest EUR	HH.-Ansatz EUR	HH.-Vergleich (+/-) EUR	Üpl./Apl. bew. und ged. n. § EUR		
1	8	9	10	11	12	13	14	15
.1000	Einnahmen							
	Vermessungsgebühren							
	0,00	0,00	0,00	0,00	0,00			
	3.504,00	3.504,00	0,00	3.000,00	504,00	0,00	0,00	3.504,00
.1300	Grenzsteinabgabe							
	0,00	0,00	0,00	0,00	0,00			
	677,00	677,00	0,00	800,00	-123,00	0,00	0,00	677,00
.1710	Zuweisungen u. Zuschüsse f. lfd. Zwecke v. Land (ISEK, ENPl)							
	0,00	0,00	0,00	0,00	0,00			
	28.800,00	28.800,00	0,00	0,00	28.800,00	0,00	0,00	28.800,00
.2630	Ausgleichszahlungen a. Umlegungsverfahren							
	0,00	0,00	0,00	0,00	0,00			
	0,00	0,00	0,00	0,00	- - - - -	0,00	0,00	0,00
Einn.	0,00	0,00	0,00	0,00	0,00			
	32.981,00	32.981,00	0,00	3.800,00	-123,00	0,00	0,00	32.981,00
					29.304,00			
.4000	Ausgaben							
	Entschädig. a. Mitgl. d. Umlegungsaussch							
	0,00	0,00	0,00	0,00	0,00			
	0,00	0,00	0,00	0,00	- - - - -	0,00	0,00	0,00
.4160	Beschäftigungsentgelte und dgl.							
	0,00	0,00	0,00	0,00	0,00			
	3.504,00	3.504,00	0,00	5.000,00	-1.496,00	0,00	0,00	3.504,00
.5200	Grenzsteine, Vermessungsmaterial							
	0,00	0,00	0,00	0,00	0,00			
	2.091,22	2.091,22	0,00	1.000,00	1.091,22	0,00	0,00	2.091,22

HHSt.	Kassenreste vom Vorjahr		Haushaltsreste vom Vorjahr				neuer Haushaltsrest EUR	Rechnungs- ergebnis EUR
	insgesamt EUR	Abgänge EUR	insgesamt EUR	Anordnungen EUR	Abgänge EUR	zu übertragen EUR		
	2	3	4	5	6	7		
	Anordnungssoll EUR	Ist EUR	neuer Kassenrest EUR	HH.-Ansatz EUR	HH.-Vergleich (+/-) EUR	Üpl./Apl. bew. und ged. n. § EUR		
1	8	9	10	11	12	13	14	15
.6369	Sonst.Dienstleistung d.ext.Dritte(Kosten beteiligung Klimaschutzmanager)							
	0,00	0,00	0,00	0,00	0,00			
	0,00	0,00	0,00	2.000,00	-2.000,00	0,00	0,00	0,00
.6550	Sachverständigen-,Gerichts- und ähnliche Kosten							
	0,00	0,00	0,00	0,00	0,00			
	3.295,06	3.295,06	0,00	30.000,00	-26.704,94	0,00	0,00	3.295,06
.6551	Verkehrsuntersuchung, Verkehrsgutachten							
	0,00	0,00	0,00	0,00	0,00			
	5.247,74	5.247,74	0,00	35.000,00	-29.752,26	0,00	0,00	5.247,74
.6552	Beratungs-u.Planungsleistungen f.Klima- schutzkonzept							
	0,00	0,00	0,00	0,00	0,00			
	0,00	0,00	0,00	0,00	- - - - -	0,00	0,00	0,00
.6553	Lärmaktionsplan - Beratungs- u.Planungs- leistungen							
	0,00	0,00	0,00	0,00	0,00			
	1.318,16	1.318,16	0,00	12.000,00	-10.681,84	0,00	0,00	1.318,16
.6560	Kosten für Bebauungspläne							
	0,00	0,00	0,00	0,00	0,00			
	51.450,21	51.450,21	0,00	150.000,00	-98.549,79	0,00	0,00	51.450,21
.6570	Vermessungs- und Abmarkungskosten							
	0,00	0,00	0,00	0,00	0,00			
	0,00	0,00	0,00	0,00	- - - - -	0,00	0,00	0,00
.6620	Sonstige Ausgaben							
	0,00	0,00	0,00	0,00	0,00			
	0,00	0,00	0,00	0,00	- - - - -	0,00	0,00	0,00
.8410	Umlegungsentschädigungen							
	0,00	0,00	0,00	0,00	0,00			
	0,00	0,00	0,00	0,00	- - - - -	0,00	0,00	0,00

HHSt.	Kassenreste vom Vorjahr		Haushaltsreste vom Vorjahr				neuer Haushaltsrest EUR	Rechnungs- ergebnis EUR
	insgesamt EUR	Abgänge EUR	insgesamt EUR	Anordnungen EUR	Abgänge EUR	zu übertragen EUR		
	2	3	4	5	6	7		
	Anordnungssoll EUR	Ist EUR	neuer Kassenrest EUR	HH.-Ansatz EUR	HH.-Vergleich (+/-) EUR	Üpl./Apl. bew. und ged. n. § EUR		
1	8	9	10	11	12	13	14	15
Ausg.	0,00	0,00	0,00	0,00	0,00			
	66.906,39	66.906,39	0,00	235.000,00	-169.184,83	0,00	0,00	66.906,39
					1.091,22			
+/-	0,00	0,00	0,00	0,00	0,00			
	-33.925,39	-33.925,39	0,00	-231.200,00	169.061,83	0,00	0,00	-33.925,39
					28.212,78			
Einn.	0,00	0,00	0,00	0,00	0,00			
	32.981,00	32.981,00	0,00	3.800,00	-123,00	0,00	0,00	32.981,00
					29.304,00			
Ausg.	0,00	0,00	0,00	0,00	0,00			
	66.906,39	66.906,39	0,00	235.000,00	-169.184,83	0,00	0,00	66.906,39
					1.091,22			
AB +/-	0,00	0,00	0,00	0,00	0,00			
61	-33.925,39	-33.925,39	0,00	-231.200,00	169.061,83	0,00	0,00	-33.925,39
					28.212,78			

HHSt.	Kassenreste vom Vorjahr		Haushaltsreste vom Vorjahr				neuer Haushaltsrest EUR	Rechnungs- ergebnis EUR
	insgesamt EUR	Abgänge EUR	insgesamt EUR	Anordnungen EUR	Abgänge EUR	zu übertragen EUR		
	2	3	4	5	6	7		
	Anordnungssoll EUR	Ist EUR	neuer Kassenrest EUR	HH.-Ansatz EUR	HH.-Vergleich (+/-) EUR	Üpl./Apl. bew. und ged. n. § EUR		
1	8	9	10	11	12	13	14	15
.2100	Einnahmen							
	Dividende a. Anteil b.d. Wohnungsgesellsch							
	0,00	0,00	0,00	0,00	0,00			
	5.353,53	5.353,53	0,00	5.350,00	3,53	0,00	0,00	5.353,53
Einn.	0,00	0,00	0,00	0,00	0,00			
	5.353,53	5.353,53	0,00	5.350,00	0,00	0,00	0,00	5.353,53
Ausg.	0,00	0,00	0,00	0,00	0,00	3,53		
	0,00	0,00	0,00	0,00	0,00	0,00	0,00	0,00
+/-	0,00	0,00	0,00	0,00	0,00	0,00		
	5.353,53	5.353,53	0,00	5.350,00	0,00	0,00	0,00	5.353,53
					3,53			
Einn.	0,00	0,00	0,00	0,00	0,00			
	5.353,53	5.353,53	0,00	5.350,00	0,00	0,00	0,00	5.353,53
Ausg.	0,00	0,00	0,00	0,00	0,00	3,53		
	0,00	0,00	0,00	0,00	0,00	0,00	0,00	0,00
AB +/-	0,00	0,00	0,00	0,00	0,00	0,00		
62	5.353,53	5.353,53	0,00	5.350,00	0,00	0,00	0,00	5.353,53
					3,53			

HHSt.	Kassenreste vom Vorjahr		Haushaltsreste vom Vorjahr				neuer Haushaltsrest EUR	Rechnungs- ergebnis EUR
	insgesamt EUR	Abgänge EUR	insgesamt EUR	Anordnungen EUR	Abgänge EUR	zu übertragen EUR		
	2	3	4	5	6	7		
	Anordnungssoll EUR	Ist EUR	neuer Kassenrest EUR	HH.-Ansatz EUR	HH.-Vergleich (+/-) EUR	Üpl./Apl. bew. und ged. n. § EUR		
1	8	9	10	11	12	13	14	15
.1110	Einnahmen Sondernutzungen (Straßen, Wege, Plätze)							
	0,00	0,00	0,00	0,00	0,00			
	0,00	0,00	0,00	0,00	- - - - -	0,00	0,00	0,00
.1300	Einnahmen aus Verkauf							
	0,00	0,00	0,00	0,00	0,00			
	0,00	0,00	0,00	0,00	- - - - -	0,00	0,00	0,00
.1500	Vermischte Einnahmen, sonst. Verwaltungs- u. Betriebseinnahmen							
	0,00	0,00	0,00	0,00	0,00			
	9.776,50	9.776,50	0,00	2.000,00	7.776,50	0,00	0,00	9.776,50
.1610	Erstatt.v.Ausgaben d.Verw.Haushaltes (vom Land)							
	0,00	0,00	0,00	0,00	0,00			
	0,00	0,00	0,00	0,00	- - - - -	0,00	0,00	0,00
.1617	Erstatt.v.Ausg.f.d.Unterhaltung v.Orts- durchfahrten (Land); z.B. Winterdienst							
	0,00	0,00	0,00	0,00	0,00			
	0,00	0,00	0,00	15.000,00	-15.000,00	0,00	0,00	0,00
.1710	Kfz-Steueranteile / Straßenunterhaltungszuschuss (Art. 13 b Abs.2 S.1 FAG)							
	0,00	0,00	0,00	0,00	0,00			
	184.400,00	184.400,00	0,00	184.400,00	- - - - -	0,00	0,00	184.400,00
Einn.	0,00	0,00	0,00	0,00	0,00			
	194.176,50	194.176,50	0,00	201.400,00	-15.000,00	0,00	0,00	194.176,50
					7.776,50			
.5100	Ausgaben Unterhalt der Straßen, Wege u. Plätze							
	0,00	0,00	0,00	0,00	0,00			
	166.726,28	166.726,28	0,00	130.000,00	36.726,28	0,00	0,00	166.726,28

HHSt.	Kassenreste vom Vorjahr		Haushaltsreste vom Vorjahr				neuer Haushaltsrest EUR	Rechnungs- ergebnis EUR
	insgesamt EUR	Abgänge EUR	insgesamt EUR	Anordnungen EUR	Abgänge EUR	zu übertragen EUR		
	2	3	4	5	6	7		
	Anordnungssoll EUR	Ist EUR	neuer Kassenrest EUR	HH.-Ansatz EUR	HH.-Vergleich (+/-) EUR	Üpl./Apl. bew. und ged. n. § EUR		
1	8	9	10	11	12	13	14	15
.5110	Brückenunterhalt 0,00 1.568,00	0,00 1.568,00	0,00 0,00	0,00 20.000,00	0,00 -18.432,00	0,00 0,00	0,00	1.568,00
.5120	Unterh.d.Straßenbegleitgrün u.d. Baumpflanzungen an Straßen 0,00 150.954,51	0,00 150.954,51	0,00 0,00	0,00 90.000,00	0,00 60.954,51	0,00	0,00	150.954,51
.5135	Winterdienst u. alle Aufwendungen in diesem Rahmen (Streum- u. sonst. Bedarf) 0,00 27.158,77	0,00 27.158,77	0,00 0,00	0,00 50.000,00	0,00 -22.841,23	0,00	0,00	27.158,77
.5140	Stadtwerkstatt - Projekt "Parkleit- und Beschilderungssystem" 0,00 15.488,99	0,00 15.488,99	0,00 0,00	0,00 20.000,00	0,00 -4.511,01	0,00	0,00	15.488,99
.5200	Geräte, Ausstattungs- und Ausrüstungsgegenstände, sonst. Gebrauchsgegenstände 0,00 25.009,95	0,00 25.009,95	0,00 0,00	0,00 50.000,00	0,00 -24.990,05	0,00	0,00	25.009,95
.5210	Straßen- u. Wegeschilder, Verbot- u. Warn tafeln, Ortstafeln 0,00 33.996,13	0,00 33.996,13	0,00 0,00	0,00 45.000,00	0,00 -11.003,87	0,00	0,00	33.996,13
.6320	Betriebs- u. Wartungskosten, Lichtsignalanlagen 0,00 10.525,65	0,00 10.525,65	0,00 0,00	0,00 7.000,00	0,00 3.525,65	0,00	0,00	10.525,65
.6400	Steuern, Versicherungen 0,00 226,10	0,00 226,10	0,00 0,00	0,00 250,00	0,00 -23,90	0,00	0,00	226,10
.6620	Vermischte Ausgaben 0,00 0,00	0,00 0,00	0,00 0,00	0,00 50,00	0,00 -50,00	0,00	0,00	0,00

HHSt.	Kassenreste vom Vorjahr		Haushaltsreste vom Vorjahr				neuer Haushaltsrest EUR	Rechnungs- ergebnis EUR
	insgesamt EUR	Abgänge EUR	insgesamt EUR	Anordnungen EUR	Abgänge EUR	zu übertragen EUR		
	2	3	4	5	6	7		
	Anordnungssoll EUR	Ist EUR	neuer Kassenrest EUR	HH.-Ansatz EUR	HH.-Vergleich (+/-) EUR	Üpl./Apl. bew. und ged. n. § EUR		
1	8	9	10	11	12	13	14	15
.6730	Straßenentwässerungsanteile an Abw.Zweckverband							
	0,00	0,00	0,00	0,00	0,00			
	15.332,48	15.332,48	0,00	20.000,00	-4.667,52	0,00	0,00	15.332,48
.6790	Erstatt.ant.Betr.Kosten f. Straßenentwässerung an UA 7000							
	0,00	0,00	0,00	0,00	0,00			
	115.780,90	115.780,90	0,00	117.000,00	-1.219,10	0,00	0,00	115.780,90
.6791	Verrechnung Bauhof							
	0,00	0,00	0,00	0,00	0,00			
	181.652,22	181.652,22	0,00	172.000,00	9.652,22	0,00	0,00	181.652,22
.6795	Verrechnung Fuhrpark							
	0,00	0,00	0,00	0,00	0,00			
	26.965,66	26.965,66	0,00	20.000,00	6.965,66	0,00	0,00	26.965,66
.8410	Zinsen für Zuwendungen							
	0,00	0,00	0,00	0,00	0,00			
	0,00	0,00	0,00	0,00	- - - - -	0,00	0,00	0,00
Ausg.	0,00	0,00	0,00	0,00	0,00			
	771.385,64	771.385,64	0,00	741.300,00	-87.738,68	0,00	0,00	771.385,64
					117.824,32			
+/-	0,00	0,00	0,00	0,00	0,00			
	-577.209,14	-577.209,14	0,00	-539.900,00	72.738,68	0,00	0,00	-577.209,14
					-110.047,82			

HHSt.	Kassenreste vom Vorjahr		Haushaltsreste vom Vorjahr				neuer Haushaltsrest EUR	Rechnungs- ergebnis EUR
	insgesamt EUR	Abgänge EUR	insgesamt EUR	Anordnungen EUR	Abgänge EUR	zu übertragen EUR		
	2	3	4	5	6	7		
	Anordnungssoll EUR	Ist EUR	neuer Kassenrest EUR	HH.-Ansatz EUR	HH.-Vergleich (+/-) EUR	Üpl./Apl. bew. und ged. n. § EUR		
1	8	9	10	11	12	13	14	15
.1100	Einnahmen							
	Deponiegebühren							
	0,00	0,00	0,00	0,00	0,00			
	0,00	0,00	0,00	0,00	- - - - -	0,00	0,00	0,00
Einn.	0,00	0,00	0,00	0,00	0,00			
	0,00	0,00	0,00	0,00	0,00	0,00	0,00	0,00
.5000	Ausgaben							
	Kiesgrubenunterhalt							
	0,00	0,00	0,00	0,00	0,00			
	0,00	0,00	0,00	20.000,00	-20.000,00	0,00	0,00	0,00
.6620	Sonstige Ausgaben							
	0,00	0,00	0,00	0,00	0,00			
	0,00	0,00	0,00	0,00	- - - - -	0,00	0,00	0,00
.6791	Verrechnung Bauhof							
	0,00	0,00	0,00	0,00	0,00			
	0,00	0,00	0,00	0,00	- - - - -	0,00	0,00	0,00
.6795	Verrechnung Fuhrpark							
	0,00	0,00	0,00	0,00	0,00			
	0,00	0,00	0,00	0,00	- - - - -	0,00	0,00	0,00

HHSt.	Kassenreste vom Vorjahr		Haushaltsreste vom Vorjahr				neuer Haushaltsrest EUR	Rechnungs- ergebnis EUR
	insgesamt EUR	Abgänge EUR	insgesamt EUR	Anordnungen EUR	Abgänge EUR	zu übertragen EUR		
	2	3	4	5	6	7		
	Anordnungssoll EUR	Ist EUR	neuer Kassenrest EUR	HH.-Ansatz EUR	HH.-Vergleich (+/-) EUR	Üpl./Apl. bew. und ged. n. § EUR		
1	8	9	10	11	12	13	14	15
Ausg.	0,00	0,00	0,00	0,00	0,00			
	0,00	0,00	0,00	20.000,00	-20.000,00	0,00	0,00	0,00
					0,00			
+/-	0,00	0,00	0,00	0,00	0,00			
	0,00	0,00	0,00	-20.000,00	20.000,00	0,00	0,00	0,00
					0,00			
Einn.	0,00	0,00	0,00	0,00	0,00			
	194.176,50	194.176,50	0,00	201.400,00	-15.000,00	0,00	0,00	194.176,50
					7.776,50			
Ausg.	0,00	0,00	0,00	0,00	0,00			
	771.385,64	771.385,64	0,00	761.300,00	-107.738,68	0,00	0,00	771.385,64
					117.824,32			
AB +/-	0,00	0,00	0,00	0,00	0,00			
63	-577.209,14	-577.209,14	0,00	-559.900,00	92.738,68	0,00	0,00	-577.209,14
					-110.047,82			

HHSt.	Kassenreste vom Vorjahr		Haushaltsreste vom Vorjahr				neuer Haushaltsrest EUR	Rechnungs- ergebnis EUR
	insgesamt EUR	Abgänge EUR	insgesamt EUR	Anordnungen EUR	Abgänge EUR	zu übertragen EUR		
	2	3	4	5	6	7		
	Anordnungssoll EUR	Ist EUR	neuer Kassenrest EUR	HH.-Ansatz EUR	HH.-Vergleich (+/-) EUR	Üpl./Apl. bew. und ged. n. § EUR		
1	8	9	10	11	12	13	14	15
.1500	Einnahmen							
	Sonstige Einnahmen, Kostenerstattungen							
	2.011,78	0,00	0,00	0,00	0,00			
	7.126,80	7.126,80	2.011,78	12.000,00	-4.873,20	0,00	0,00	7.126,80
.1610	Erstattung von Stromkosten für Fußgänger überwege an Staatsstraßen vom Staat							
	0,00	0,00	0,00	0,00	0,00			
	1.413,48	1.413,48	0,00	1.500,00	-86,52	0,00	0,00	1.413,48
.1620	Erstattung der Stromkosten für Fußgänger überwege an Kreisstraßen vom Landkreis							
	0,00	0,00	0,00	0,00	0,00			
	519,21	519,21	0,00	600,00	-80,79	0,00	0,00	519,21
.1700	Zuweisungen u. Zuschüsse f. lfd. Zwecke, Bu nd							
	0,00	0,00	0,00	0,00	0,00			
	0,00	0,00	0,00	0,00	- - - - -	0,00	0,00	0,00
Einn.	2.011,78	0,00	0,00	0,00	0,00			
	9.059,49	9.059,49	2.011,78	14.100,00	-5.040,51	0,00	0,00	9.059,49
					0,00			
.5100	Ausgaben							
	Unterhalt der Straßenbeleuchtung							
	0,00	0,00	0,00	0,00	0,00			
	54.430,01	54.430,01	0,00	55.000,00	-569,99	0,00	0,00	54.430,01
.6000	Stromkosten der Straßenbeleuchtung							
	0,00	0,00	0,00	0,00	0,00			
	169.157,16	169.157,16	0,00	140.000,00	29.157,16	0,00	0,00	169.157,16

Haushaltsrechnung Verwaltungshaushalt - Einzelpläne
 Gemeinde 1 Stadt Weißenhorn
 Einzelplan 6 Bau- und Wohnungswesen, Verkehr
 Abschnitt 67 Straßenbeleuchtung und -reinigung
 U-Abschnitt 6700 Straßenbeleuchtung

Seite :
 HH.-Jahr: 2020
 Datum : 31.05.21
 Uhrzeit : 14:05:05

HHSt.	Kassenreste vom Vorjahr		Haushaltsreste vom Vorjahr				neuer Haushaltsrest EUR	Rechnungs- ergebnis EUR
	insgesamt EUR	Abgänge EUR	insgesamt EUR	Anordnungen EUR	Abgänge EUR	zu übertragen EUR		
	2	3	4	5	6	7		
	Anordnungssoll EUR	Ist EUR	neuer Kassenrest EUR	HH.-Ansatz EUR	HH.-Vergleich (+/-) EUR	Üpl./Apl. bew. und ged. n. § EUR		
1	8	9	10	11	12	13	14	15
Ausg.	0,00	0,00	0,00	0,00	0,00			
	223.587,17	223.587,17	0,00	195.000,00	-569,99	0,00	0,00	223.587,17
					29.157,16			
+/-	2.011,78	0,00	0,00	0,00	0,00			
	-214.527,68	-214.527,68	2.011,78	-180.900,00	-4.470,52	0,00	0,00	-214.527,68
					-29.157,16			

HHSt.	Kassenreste vom Vorjahr		Haushaltsreste vom Vorjahr				neuer Haushaltsrest EUR	Rechnungs- ergebnis EUR
	insgesamt EUR	Abgänge EUR	insgesamt EUR	Anordnungen EUR	Abgänge EUR	zu übertragen EUR		
	2	3	4	5	6	7		
	Anordnungssoll EUR	Ist EUR	neuer Kassenrest EUR	HH.-Ansatz EUR	HH.-Vergleich (+/-) EUR	Üpl./Apl. bew. und ged. n. § EUR		
1	8	9	10	11	12	13	14	15
.1500	Einnahmen							
	Vermischte Einnahmen							
	0,00	0,00	0,00	0,00	0,00			
	0,00	0,00	0,00	8.000,00	-8.000,00	0,00	0,00	0,00
Einn.	0,00	0,00	0,00	0,00	0,00			
	0,00	0,00	0,00	8.000,00	-8.000,00	0,00	0,00	0,00
					0,00			
.5200	Ausgaben							
	Kauf u. Unterhalt d. Geräte (Abfallkörbe							
	0,00	0,00	0,00	0,00	0,00			
	2.538,45	2.538,45	0,00	5.000,00	-2.461,55	0,00	0,00	2.538,45
.6300	Straßenreinigung durch Privatunternehmen (incl. Entsorgungskosten f. Split etc.)							
	0,00	0,00	0,00	0,00	0,00			
	67.713,42	67.713,42	0,00	50.000,00	17.713,42	0,00	0,00	67.713,42
.6791	Verrechnung Bauhof							
	0,00	0,00	0,00	0,00	0,00			
	101.902,46	101.902,46	0,00	125.000,00	-23.097,54	0,00	0,00	101.902,46
.6795	Verrechnung Fuhrpark							
	0,00	0,00	0,00	0,00	0,00			
	15.127,08	15.127,08	0,00	13.000,00	2.127,08	0,00	0,00	15.127,08

HHSt.	Kassenreste vom Vorjahr		Haushaltsreste vom Vorjahr				neuer Haushaltsrest EUR	Rechnungs- ergebnis EUR
	insgesamt EUR	Abgänge EUR	insgesamt EUR	Anordnungen EUR	Abgänge EUR	zu übertragen EUR		
	2	3	4	5	6	7		
	Anordnungssoll EUR	Ist EUR	neuer Kassenrest EUR	HH.-Ansatz EUR	HH.-Vergleich (+/-) EUR	Üpl./Apl. bew. und ged. n. § EUR		
1	8	9	10	11	12	13	14	15
Ausg.	0,00	0,00	0,00	0,00	0,00			
	187.281,41	187.281,41	0,00	193.000,00	-25.559,09	0,00	0,00	187.281,41
					19.840,50			
+/-	0,00	0,00	0,00	0,00	0,00			
	-187.281,41	-187.281,41	0,00	-185.000,00	17.559,09	0,00	0,00	-187.281,41
					-19.840,50			
Einn.	2.011,78	0,00	0,00	0,00	0,00			
	9.059,49	9.059,49	2.011,78	22.100,00	-13.040,51	0,00	0,00	9.059,49
					0,00			
Ausg.	0,00	0,00	0,00	0,00	0,00			
	410.868,58	410.868,58	0,00	388.000,00	-26.129,08	0,00	0,00	410.868,58
					48.997,66			
AB +/-	2.011,78	0,00	0,00	0,00	0,00			
67	-401.809,09	-401.809,09	2.011,78	-365.900,00	13.088,57	0,00	0,00	-401.809,09
					-48.997,66			

HHSt.	Kassenreste vom Vorjahr		Haushaltsreste vom Vorjahr				neuer Haushaltsrest EUR	Rechnungs- ergebnis EUR
	insgesamt EUR	Abgänge EUR	insgesamt EUR	Anordnungen EUR	Abgänge EUR	zu übertragen EUR		
	2	3	4	5	6	7		
	Anordnungssoll EUR	Ist EUR	neuer Kassenrest EUR	HH.-Ansatz EUR	HH.-Vergleich (+/-) EUR	Üpl./Apl. bew. und ged. n. § EUR		
1	8	9	10	11	12	13	14	15
.1500	Einnahmen							
	Vermischte Einnahmen							
	0,00	0,00	0,00	0,00	0,00			
	1.061,30	1.061,30	0,00	500,00	561,30	0,00	0,00	1.061,30
Einn.	0,00	0,00	0,00	0,00	0,00			
	1.061,30	1.061,30	0,00	500,00	0,00	0,00	0,00	1.061,30
					561,30			
.5000	Ausgaben							
	Unterhalt der öffentlichen Parkplätze							
	0,00	0,00	0,00	0,00	0,00			
	24.943,96	24.943,96	0,00	50.000,00	-25.056,04	0,00	0,00	24.943,96
.6791	Verrechnung Bauhof							
	0,00	0,00	0,00	0,00	0,00			
	19.937,44	19.937,44	0,00	11.000,00	8.937,44	0,00	0,00	19.937,44
.6795	Verrechnung Fuhrpark							
	0,00	0,00	0,00	0,00	0,00			
	2.959,65	2.959,65	0,00	1.500,00	1.459,65	0,00	0,00	2.959,65
Ausg.	0,00	0,00	0,00	0,00	0,00			
	47.841,05	47.841,05	0,00	62.500,00	-25.056,04	0,00	0,00	47.841,05
					10.397,09			
+/-	0,00	0,00	0,00	0,00	0,00			
	-46.779,75	-46.779,75	0,00	-62.000,00	25.056,04	0,00	0,00	-46.779,75
					-9.835,79			

HHSt.	Kassenreste vom Vorjahr		Haushaltsreste vom Vorjahr				neuer Haushaltsrest EUR	Rechnungs- ergebnis EUR
	insgesamt EUR	Abgänge EUR	insgesamt EUR	Anordnungen EUR	Abgänge EUR	zu übertragen EUR		
	2	3	4	5	6	7		
	Anordnungssoll EUR	Ist EUR	neuer Kassenrest EUR	HH.-Ansatz EUR	HH.-Vergleich (+/-) EUR	Üpl./Apl. bew. und ged. n. § EUR		
1	8	9	10	11	12	13	14	15
Einn.	0,00	0,00	0,00	0,00	0,00			
	1.061,30	1.061,30	0,00	500,00	0,00	0,00	0,00	1.061,30
					561,30			
Ausg.	0,00	0,00	0,00	0,00	0,00			
	47.841,05	47.841,05	0,00	62.500,00	-25.056,04	0,00	0,00	47.841,05
					10.397,09			
AB +/-	0,00	0,00	0,00	0,00	0,00			
68	-46.779,75	-46.779,75	0,00	-62.000,00	25.056,04	0,00	0,00	-46.779,75
					-9.835,79			

HHSt.	Kassenreste vom Vorjahr		Haushaltsreste vom Vorjahr				neuer Haushaltsrest EUR	Rechnungs- ergebnis EUR
	insgesamt EUR	Abgänge EUR	insgesamt EUR	Anordnungen EUR	Abgänge EUR	zu übertragen EUR		
	2	3	4	5	6	7		
	Anordnungssoll EUR	Ist EUR	neuer Kassenrest EUR	HH.-Ansatz EUR	HH.-Vergleich (+/-) EUR	Üpl./Apl. bew. und ged. n. § EUR		
1	8	9	10	11	12	13	14	15
Einn.	Einnahmen							
					0,00			
	Ausgaben							
.5100	Unterhaltung der Wasserläufe 0,00 45.855,65	0,00 45.855,65	0,00 0,00	0,00 70.000,00	0,00 -24.144,35	0,00 0,00	0,00 0,00	45.855,65
.6620	Sonstige Ausgaben 0,00 0,00	0,00 0,00	0,00 0,00	0,00 300,00	0,00 -300,00	0,00 0,00	0,00 0,00	0,00
.6720	Kostenerstatt. f.d.Unterhalt v. 0,00 0,00	0,00 0,00	0,00 0,00	0,00 0,00	0,00 - - - - -	0,00 0,00	0,00 0,00	0,00
.6791	Verrechnung Bauhof 0,00 31.678,37	0,00 31.678,37	0,00 0,00	0,00 52.000,00	0,00 -20.321,63	0,00 0,00	0,00 0,00	31.678,37
.6795	Verrechnung Fuhrpark 0,00 4.702,55	0,00 4.702,55	0,00 0,00	0,00 6.000,00	0,00 -1.297,45	0,00 0,00	0,00 0,00	4.702,55

HHSt.	Kassenreste vom Vorjahr		Haushaltsreste vom Vorjahr				neuer Haushaltsrest EUR	Rechnungs- ergebnis EUR
	insgesamt EUR	Abgänge EUR	insgesamt EUR	Anordnungen EUR	Abgänge EUR	zu übertragen EUR		
	2	3	4	5	6	7		
	Anordnungssoll EUR	Ist EUR	neuer Kassenrest EUR	HH.-Ansatz EUR	HH.-Vergleich (+/-) EUR	Üpl./Apl. bew. und ged. n. § EUR		
1	8	9	10	11	12	13	14	15
Ausg.	0,00	0,00	0,00	0,00	0,00			
	82.236,57	82.236,57	0,00	128.300,00	-46.063,43	0,00	0,00	82.236,57
+/-	0,00	0,00	0,00	0,00	0,00			
	-82.236,57	-82.236,57	0,00	-128.300,00	46.063,43	0,00	0,00	-82.236,57
Einn.	0,00	0,00	0,00	0,00	0,00			
	0,00	0,00	0,00	0,00	0,00	0,00	0,00	0,00
Ausg.	0,00	0,00	0,00	0,00	0,00			
	82.236,57	82.236,57	0,00	128.300,00	-46.063,43	0,00	0,00	82.236,57
AB +/-	0,00	0,00	0,00	0,00	0,00			
69	-82.236,57	-82.236,57	0,00	-128.300,00	46.063,43	0,00	0,00	-82.236,57
Einn.	2.011,78	0,00	0,00	0,00	0,00			
	244.176,82	244.176,82	2.011,78	234.150,00	-28.163,51	0,00	0,00	244.176,82
Ausg.	0,00	0,00	0,00	0,00	0,00			
	2.115.961,86	2.115.961,86	0,00	2.292.300,00	-391.464,08	0,00	0,00	2.115.961,86
EP +/-	2.011,78	0,00	0,00	0,00	0,00			
6	-1.871.785,04	-1.871.785,04	2.011,78	-2.058.150,00	363.300,57	0,00	0,00	-1.871.785,04
					-176.935,61			

HHSt.	Kassenreste vom Vorjahr		Haushaltsreste vom Vorjahr				neuer Haushaltsrest EUR	Rechnungs- ergebnis EUR
	insgesamt EUR	Abgänge EUR	insgesamt EUR	Anordnungen EUR	Abgänge EUR	zu übertragen EUR		
	2	3	4	5	6	7		
	Anordnungssoll EUR	Ist EUR	neuer Kassenrest EUR	HH.-Ansatz EUR	HH.-Vergleich (+/-) EUR	Üpl./Apl. bew. und ged. n. § EUR		
1	8	9	10	11	12	13	14	15
.1100	Einnahmen Kanalbenutzungsgebühren							
	4.073,51	0,00	0,00	0,00	0,00			
	1.415.229,86	1.410.935,74	8.367,63	1.397.000,00	18.229,86	0,00	0,00	1.415.229,86
.1400	Mieten und Pachten (Einn.a.Vermietung Da ch Flächen f.Photovoltaikanlagen)							
	0,00	0,00	0,00	0,00	0,00			
	962,53	962,53	0,00	1.000,00	-37,47	0,00	0,00	962,53
.1500	Sonstige Verwaltungs- und Betriebseinn.							
	0,00	0,00	0,00	0,00	0,00			
	2.686,07	2.686,07	0,00	600,00	2.086,07	0,00	0,00	2.686,07
.1610	Kosteners. f.Straßenentwässerung d.SBA							
	0,00	0,00	0,00	0,00	0,00			
	133.330,00	133.330,00	0,00	133.300,00	30,00	0,00	0,00	133.330,00
.1690	Erstatt.Straßenentwässerungskost.v.UA630							
	0,00	0,00	0,00	0,00	0,00			
	115.780,90	115.780,90	0,00	117.000,00	-1.219,10	0,00	0,00	115.780,90
Einn.	4.073,51	0,00	0,00	0,00	0,00			
	1.667.989,36	1.663.695,24	8.367,63	1.648.900,00	-1.256,57	0,00	0,00	1.667.989,36
					20.345,93			
.4140	Ausgaben Tariflich Beschäftigte (Vergütung,Lohn) TVÖD							
	0,00	0,00	0,00	0,00	0,00			
	184.588,01	184.588,01	0,00	185.500,00	-911,99	0,00	0,00	184.588,01
.4340	Umlagen ZVK "Tarifl.Beschäftigte" TVÖD							
	0,00	0,00	0,00	0,00	0,00			
	15.338,54	15.338,54	0,00	15.500,00	-161,46	0,00	0,00	15.338,54

HHSt.	Kassenreste vom Vorjahr		Haushaltsreste vom Vorjahr				neuer Haushaltsrest EUR	Rechnungs- ergebnis EUR
	insgesamt EUR	Abgänge EUR	insgesamt EUR	Anordnungen EUR	Abgänge EUR	zu übertragen EUR		
	2	3	4	5	6	7		
	Anordnungssoll EUR	Ist EUR	neuer Kassenrest EUR	HH.-Ansatz EUR	HH.-Vergleich (+/-) EUR	Üpl./Apl. bew. und ged. n. § EUR		
1	8	9	10	11	12	13	14	15
.4440	Beiträge z.ges. 0,00 36.213,13	Sozialvers "Tarifl.Beschäftigte" 0,00 36.213,13	0,00 0,00	0,00 38.000,00	0,00 -1.786,87	0,00 0,00	0,00	36.213,13
.4500	Beihilfen, Unter- 0,00 0,00	erstützungen u. 0,00 0,00	dergleiche 0,00 0,00	0,00 0,00	0,00 - - - - -	0,00 0,00	0,00	0,00
.5000	Unterhalt der 0,00 10.738,66	Kläranlagen (Geb. 0,00 10.738,66	u.Becken) 0,00 0,00	0,00 16.000,00	0,00 -5.261,34	0,00 0,00	0,00	10.738,66
.5010	Unterhalt der 0,00 146.265,42	Maschinellen Ein- 0,00 146.265,42	richtungen 0,00 0,00	0,00 80.000,00	0,00 66.265,42	0,00 0,00	0,00	146.265,42
.5020	Laborbedarf 0,00 8.348,73	0,00 8.348,73	0,00 0,00	0,00 7.000,00	0,00 1.348,73	0,00 0,00	0,00	8.348,73
.5100	Unterh.d.Kanal- 0,00 67.733,38	anlagen, Misch- 0,00 67.733,38	wasserkanäle 0,00 0,00	0,00 95.000,00	0,00 -27.266,62	0,00 0,00	0,00	67.733,38
.5101	Unterh.d.Kanal- 0,00 0,00	anlagen (Niederschlags- 0,00 0,00	wasser/Oberflächen- 0,00 0,00	0,00 5.000,00	0,00 -5.000,00	0,00 0,00	0,00	0,00
.5102	Unterhalt Schmutz- 0,00 223,13	wasserkanäle 0,00 223,13	0,00 0,00	0,00 5.000,00	0,00 -4.776,87	0,00 0,00	0,00	223,13
.5107	Unterhalt Kanal- 0,00 148,48	hausanschlüsse - 0,00 148,48	Schmutzwasser (öffentl.) 0,00 0,00	0,00 5.000,00	0,00 -4.851,52	0,00 0,00	0,00	148,48

HHSt.	Kassenreste vom Vorjahr		Haushaltsreste vom Vorjahr				neuer Haushaltsrest EUR	Rechnungs- ergebnis EUR
	insgesamt EUR	Abgänge EUR	insgesamt EUR	Anordnungen EUR	Abgänge EUR	zu übertragen EUR		
	2	3	4	5	6	7		
	Anordnungssoll EUR	Ist EUR	neuer Kassenrest EUR	HH.-Ansatz EUR	HH.-Vergleich (+/-) EUR	Üpl./Apl. bew. und ged. n. § EUR		
1	8	9	10	11	12	13	14	15
.5108	Unterhalt Kanalhausanschlüsse - Regenwasser (öffentl.)	0,00	0,00	0,00	0,00	0,00		
		0,00	0,00	0,00	5.000,00	-5.000,00	0,00	0,00
.5109	Unterhalt Grundstücksanschlüsse, Kanalhausanschlüsse (öffentl.)	0,00	0,00	0,00	0,00	0,00		
		4.348,20	4.348,20	0,00	10.000,00	-5.651,80	0,00	0,00
.5110	Unterhalt der Abwasserhebwerke (PW,PS)	0,00	0,00	0,00	0,00	0,00		
		46.021,75	46.021,75	0,00	20.000,00	26.021,75	0,00	0,00
.5120	Unterhalt der Regenüberlaufbecken	0,00	0,00	0,00	0,00	0,00		
		14.970,85	14.970,85	0,00	15.000,00	-29,15	0,00	0,00
.5130	Kosten für Klärschlamm Entsorgung	0,00	0,00	0,00	0,00	0,00		
		28.888,18	28.888,18	0,00	70.000,00	-41.111,82	0,00	0,00
.5131	Kosten für Rechengut Entsorgung	0,00	0,00	0,00	0,00	0,00		
		9.785,85	9.785,85	0,00	9.000,00	785,85	0,00	0,00
.5140	Ankauf von Kalkfällmittel, Klärschlamm-untersuchung	0,00	0,00	0,00	0,00	0,00		
		48.606,39	48.606,39	0,00	50.000,00	-1.393,61	0,00	0,00
.5150	Aufwend. f. Untersuchung Kanalnetz	0,00	0,00	0,00	0,00	0,00		
		102.081,51	102.081,51	0,00	120.000,00	-17.918,49	0,00	0,00
.5200	Geräte, Ausstattungs- und Ausrüstungsgegenstände, sonst. Gebrauchsgegenstände	0,00	0,00	0,00	0,00	0,00		
		5.696,63	5.696,63	0,00	5.000,00	696,63	0,00	0,00

HHSt.	Kassenreste vom Vorjahr		Haushaltsreste vom Vorjahr				neuer Haushaltsrest EUR	Rechnungs- ergebnis EUR
	insgesamt EUR	Abgänge EUR	insgesamt EUR	Anordnungen EUR	Abgänge EUR	zu übertragen EUR		
	2	3	4	5	6	7		
	Anordnungssoll EUR	Ist EUR	neuer Kassenrest EUR	HH.-Ansatz EUR	HH.-Vergleich (+/-) EUR	Üpl./Apl. bew. und ged. n. § EUR		
1	8	9	10	11	12	13	14	15
.5500	Unterhalt der Fahrzeuge 0,00 5.906,43	0,00 5.906,43	0,00 0,00	0,00 6.000,00	0,00 -93,57	0,00 0,00	0,00	5.906,43
.5600	Schutzkleidung 0,00 761,93	0,00 761,93	0,00 0,00	0,00 1.600,00	0,00 -838,07	0,00	0,00	761,93
.5620	Schulung u. Fortbildung des Personals 0,00 145,00	0,00 145,00	0,00 0,00	0,00 1.000,00	0,00 -855,00	0,00	0,00	145,00
.6010	Wasser-, Kanal- u. Müllabfuhrgebühren 0,00 10.984,61	0,00 10.984,61	0,00 0,00	0,00 5.700,00	0,00 5.284,61	0,00	0,00	10.984,61
.6020	Heizung (Erdgas) 0,00 5.293,27	0,00 5.293,27	0,00 0,00	0,00 10.000,00	0,00 -4.706,73	0,00	0,00	5.293,27
.6030	Reinigung 0,00 3.617,91	0,00 3.617,91	0,00 0,00	0,00 1.500,00	0,00 2.117,91	0,00	0,00	3.617,91
.6040	Stromkosten für Kläranlage und Hebewerke 0,00 202.333,14	0,00 202.333,14	0,00 0,00	0,00 180.000,00	0,00 22.333,14	0,00	0,00	202.333,14
.6050	Abgaben, Versicherungen 0,00 5.560,98	0,00 5.560,98	0,00 0,00	0,00 5.500,00	0,00 60,98	0,00	0,00	5.560,98
.6369	Sonst.Dienstleistungen d.Dritte (Zähler- wechsel- u.Ablesekosten) 0,00 27.854,19	0,00 27.854,19	0,00 0,00	0,00 16.000,00	0,00 11.854,19	0,00	0,00	27.854,19

HHSt.	Kassenreste vom Vorjahr		Haushaltsreste vom Vorjahr				neuer Haushaltsrest EUR	Rechnungs- ergebnis EUR
	insgesamt EUR	Abgänge EUR	insgesamt EUR	Anordnungen EUR	Abgänge EUR	zu übertragen EUR		
	2	3	4	5	6	7		
	Anordnungssoll EUR	Ist EUR	neuer Kassenrest EUR	HH.-Ansatz EUR	HH.-Vergleich (+/-) EUR	Üpl./Apl. bew. und ged. n. § EUR		
1	8	9	10	11	12	13	14	15
.6380	Programm- u. Wartungskosten Edv 0,00 752,40	0,00 752,40	0,00 0,00	0,00 1.000,00	0,00 -247,60	0,00 0,00	0,00	752,40
.6400	Abwasserabgabe n. § 9 Abs. 1 u. 2 AbwAG 0,00 45.646,60	0,00 45.646,60	0,00 0,00	0,00 44.000,00	0,00 1.646,60	0,00	0,00	45.646,60
.6500	Büromaterial 0,00 981,89	0,00 981,89	0,00 0,00	0,00 400,00	0,00 581,89	0,00	0,00	981,89
.6520	Post- u. Telekommunikationsgeb., Kosten f. die Internetanbindung 0,00 6.346,63	0,00 6.346,63	0,00 0,00	0,00 5.100,00	0,00 1.246,63	0,00	0,00	6.346,63
.6540	Reisekosten und Kfz. -Entschädigung 0,00 0,00	0,00 0,00	0,00 0,00	0,00 500,00	0,00 -500,00	0,00	0,00	0,00
.6550	Honorare f. Ingenieurleistungen, Sachverständigen-, Gerichts- u. ähnl. Kosten 0,00 40.281,00	0,00 40.281,00	0,00 0,00	0,00 40.000,00	0,00 281,00	0,00	0,00	40.281,00
.6610	Mitgliedsbeitr. a. Abwassertechn. Verein 0,00 365,00	0,00 365,00	0,00 0,00	0,00 450,00	0,00 -85,00	0,00	0,00	365,00
.6620	Sonstige Ausgaben 0,00 349,15	0,00 349,15	0,00 0,00	0,00 1.000,00	0,00 -650,85	0,00	0,00	349,15
.6790	Erstattungen v. Ausgaben des Verw. Haush. Innere Verrechnungen 0,00 179.550,99	0,00 179.550,99	0,00 0,00	0,00 156.000,00	0,00 23.550,99	0,00	0,00	179.550,99

HHSt.	Kassenreste vom Vorjahr		Haushaltsreste vom Vorjahr				neuer Haushaltsrest EUR	Rechnungs- ergebnis EUR
	insgesamt EUR	Abgänge EUR	insgesamt EUR	Anordnungen EUR	Abgänge EUR	zu übertragen EUR		
	2	3	4	5	6	7		
	Anordnungssoll EUR	Ist EUR	neuer Kassenrest EUR	HH.-Ansatz EUR	HH.-Vergleich (+/-) EUR	Üpl./Apl. bew. und ged. n. § EUR		
1	8	9	10	11	12	13	14	15
.6791	Verrechnung Bauhof 0,00 5.316,65	0,00 5.316,65	0,00 0,00	0,00 7.000,00	0,00 -1.683,35	0,00 0,00	0,00	5.316,65
.6795	Verrechnung Fuhrpark 0,00 789,24	0,00 789,24	0,00 0,00	0,00 1.000,00	0,00 -210,76	0,00 0,00	0,00	789,24
.6800	Abschreibungen 0,00 117.121,94	0,00 117.121,94	0,00 0,00	0,00 113.000,00	0,00 4.121,94	0,00 0,00	0,00	117.121,94
.6850	Verzinsung des Anlagekapitals 0,00 91.654,00	0,00 91.654,00	0,00 0,00	0,00 85.000,00	0,00 6.654,00	0,00 0,00	0,00	91.654,00
.7130	Betriebskostenumlage an Zweckverband Klärschlammverwertung Steinhäule -ZVS- 0,00 53.225,00	0,00 53.225,00	0,00 0,00	0,00 56.000,00	0,00 -2.775,00	0,00 0,00	0,00	53.225,00
Ausg.	0,00 1.534.834,79	0,00 1.534.834,79	0,00 0,00	0,00 1.493.750,00	0,00 -133.767,47	0,00 0,00	0,00	1.534.834,79
+/-	4.073,51 133.154,57	0,00 128.860,45	0,00 8.367,63	0,00 155.150,00	0,00 132.510,90 -154.506,33	0,00 0,00	0,00	133.154,57

Haushaltsrechnung Verwaltungshaushalt - Einzelpläne
 Gemeinde 1 Stadt Weißenhorn
 Einzelplan 7 Öffentliche Einrichtungen, Wirtschafts- förderung
 Abschnitt 70 Abwasserbeseitigung
 U-Abschnitt 7000 Kläranlagen und Abwasserkanäle

Seite :
 HH.-Jahr: 2020
 Datum : 31.05.21
 Uhrzeit : 14:05:16

HHSt.	Kassenreste vom Vorjahr		Haushaltsreste vom Vorjahr				neuer Haushaltsrest EUR	Rechnungs- ergebnis EUR
	insgesamt EUR	Abgänge EUR	insgesamt EUR	Anordnungen EUR	Abgänge EUR	zu übertragen EUR		
	2	3	4	5	6	7		
	Anordnungssoll EUR	Ist EUR	neuer Kassenrest EUR	HH.-Ansatz EUR	HH.-Vergleich (+/-) EUR	Üpl./Apl. bew. und ged. n. § EUR		
1	8	9	10	11	12	13	14	15
Einn.	4.073,51	0,00	0,00	0,00	0,00			
	1.667.989,36	1.663.695,24	8.367,63	1.648.900,00	-1.256,57	0,00	0,00	1.667.989,36
					20.345,93			
Ausg.	0,00	0,00	0,00	0,00	0,00			
	1.534.834,79	1.534.834,79	0,00	1.493.750,00	-133.767,47	0,00	0,00	1.534.834,79
					174.852,26			
AB +/-	4.073,51	0,00	0,00	0,00	0,00			
70	133.154,57	128.860,45	8.367,63	155.150,00	132.510,90	0,00	0,00	133.154,57
					-154.506,33			

HHSt.	Kassenreste vom Vorjahr		Haushaltsreste vom Vorjahr				neuer Haushaltsrest EUR	Rechnungs- ergebnis EUR
	insgesamt EUR	Abgänge EUR	insgesamt EUR	Anordnungen EUR	Abgänge EUR	zu übertragen EUR		
	2	3	4	5	6	7		
	Anordnungssoll EUR	Ist EUR	neuer Kassenrest EUR	HH.-Ansatz EUR	HH.-Vergleich (+/-) EUR	Üpl./Apl. bew. und ged. n. § EUR		
1	8	9	10	11	12	13	14	15
.1000	Einnahmen							
	Gebühren für Müllsäcke							
	0,00	0,00	0,00	0,00	0,00			
	6.450,00	6.450,00	0,00	7.000,00	-550,00	0,00	0,00	6.450,00
.1100	Gebühren für Müllabfuhr							
	1.702,21	0,00	0,00	0,00	0,00			
	654.027,68	653.068,03	2.661,86	630.000,00	24.027,68	0,00	0,00	654.027,68
.1120	Entsorgungsgebühren f. wilde Müllablagerungen							
	0,00	0,00	0,00	0,00	0,00			
	0,00	0,00	0,00	100,00	-100,00	0,00	0,00	0,00
.1500	Sonstige Verwaltungs- und Betriebseinn.							
	0,00	0,00	0,00	0,00	0,00			
	70.649,77	70.649,77	0,00	88.000,00	-17.350,23	0,00	0,00	70.649,77
.1660	Kostenerstatt. Abfallwirtschaftsbetrieb							
	0,00	0,00	0,00	0,00	0,00			
	89.090,40	89.090,40	0,00	94.700,00	-5.609,60	0,00	0,00	89.090,40
Einn.	1.702,21	0,00	0,00	0,00	0,00			
	820.217,85	819.258,20	2.661,86	819.800,00	-23.609,83	0,00	0,00	820.217,85
					24.027,68			
.4140	Ausgaben							
	Tariflich Beschäftigte (Vergütung, Lohn) TVöD							
	0,00	0,00	0,00	0,00	0,00			
	3.029,70	3.029,70	0,00	3.000,00	29,70	0,00	0,00	3.029,70
.4340	Beiträge ZVK "Tarifl. Beschäftigte - Ang. Arb."							
	0,00	0,00	0,00	0,00	0,00			
	0,00	0,00	0,00	0,00	- - - - -	0,00	0,00	0,00

HHSt.	Kassenreste vom Vorjahr		Haushaltsreste vom Vorjahr				neuer Haushaltsrest EUR	Rechnungs- ergebnis EUR
	insgesamt EUR	Abgänge EUR	insgesamt EUR	Anordnungen EUR	Abgänge EUR	zu übertragen EUR		
	2	3	4	5	6	7		
	Anordnungssoll EUR	Ist EUR	neuer Kassenrest EUR	HH.-Ansatz EUR	HH.-Vergleich (+/-) EUR	Üpl./Apl. bew. und ged. n. § EUR		
1	8	9	10	11	12	13	14	15
.4380	Umlagen z. Zusatzversorgungskasse f. sonst Beschäftigte	0,00	0,00	0,00	0,00	0,00		
		0,00	0,00	0,00	0,00	- - - - -	0,00	0,00
.4440	Beiträge z. gesetzl. Sozialvers. (Ang.)	0,00	0,00	0,00	0,00	0,00		
		897,01	897,01	0,00	900,00	-2,99	0,00	0,00
.5000	Unterhalt Wertstoffhof und Kompostier- anlage	0,00	0,00	0,00	0,00	0,00		
		152,62	152,62	0,00	12.000,00	-11.847,38	0,00	0,00
.5100	Unterhalt der Ablagerungsplätze,	0,00	0,00	0,00	0,00	0,00		
		3.189,59	3.189,59	0,00	1.000,00	2.189,59	0,00	0,00
.6000	Betriebskosten für Kompostieranlage	0,00	0,00	0,00	0,00	0,00		
		152.221,92	152.221,92	0,00	194.000,00	-41.778,08	0,00	0,00
.6300	Müllabfuhrkosten	0,00	0,00	0,00	0,00	0,00		
		304.347,63	304.347,63	0,00	308.000,00	-3.652,37	0,00	0,00
.6310	Abfuhrkosten für Sondermüll	0,00	0,00	0,00	0,00	0,00		
		14.073,71	14.073,71	0,00	12.500,00	1.573,71	0,00	0,00
.6320	Betriebskosten für Wertstoffhof	0,00	0,00	0,00	0,00	0,00		
		95.016,56	95.016,56	0,00	90.000,00	5.016,56	0,00	0,00
.6330	Abfallbeseitigung aus öffentlichen Anlagen	0,00	0,00	0,00	0,00	0,00		
		15.690,61	15.690,61	0,00	10.000,00	5.690,61	0,00	0,00

HHSt.	Kassenreste vom Vorjahr		Haushaltsreste vom Vorjahr				neuer Haushaltsrest EUR	Rechnungs- ergebnis EUR
	insgesamt EUR	Abgänge EUR	insgesamt EUR	Anordnungen EUR	Abgänge EUR	zu übertragen EUR		
	2	3	4	5	6	7		
	Anordnungssoll EUR	Ist EUR	neuer Kassenrest EUR	HH.-Ansatz EUR	HH.-Vergleich (+/-) EUR	Üpl./Apl. bew. und ged. n. § EUR		
1	8	9	10	11	12	13	14	15
.6340	Entsorgungskosten f. Bio-Abfälle a.priv. Untern. 0,00 9.872,47	0,00 9.872,47	0,00 0,00	0,00 7.000,00	0,00 2.872,47	0,00 0,00	0,00	9.872,47
.6400	Fondsbeitrag z.Finanzierung d.Untersuch. u.Sanierung kommunaler Altdeponien 0,00 5.838,00	0,00 5.838,00	0,00 0,00	0,00 6.600,00	0,00 -762,00	0,00	0,00	5.838,00
.6520	Post- und Fernsprechgeb., Porto (Wertst.H , Kompo.Anl.) 0,00 577,41	0,00 577,41	0,00 0,00	0,00 700,00	0,00 -122,59	0,00	0,00	577,41
.6550	Gutachten Deponiesanierung 0,00 15.954,92	0,00 15.954,92	0,00 0,00	0,00 40.000,00	0,00 -24.045,08	0,00	0,00	15.954,92
.6620	Sonstige Ausgaben 0,00 5.254,11	0,00 5.254,11	0,00 0,00	0,00 5.500,00	0,00 -245,89	0,00	0,00	5.254,11
.6760	Gebühren an AWB f. Abfallentsorgung 0,00 211.130,40	0,00 211.130,40	0,00 0,00	0,00 207.000,00	0,00 4.130,40	0,00	0,00	211.130,40
.6790	Erstattungen an UA 0300 0,00 71.717,00	0,00 71.717,00	0,00 0,00	0,00 61.500,00	0,00 10.217,00	0,00	0,00	71.717,00
.6791	Verrechnung Bauhof 0,00 27.469,36	0,00 27.469,36	0,00 0,00	0,00 40.000,00	0,00 -12.530,64	0,00	0,00	27.469,36
.6795	Verrechnung Fuhrpark 0,00 4.077,73	0,00 4.077,73	0,00 0,00	0,00 4.000,00	0,00 77,73	0,00	0,00	4.077,73

HHSt.	Kassenreste vom Vorjahr		Haushaltsreste vom Vorjahr				neuer Haushaltsrest EUR	Rechnungs- ergebnis EUR
	insgesamt EUR	Abgänge EUR	insgesamt EUR	Anordnungen EUR	Abgänge EUR	zu übertragen EUR		
	2	3	4	5	6	7		
	Anordnungssoll EUR	Ist EUR	neuer Kassenrest EUR	HH.-Ansatz EUR	HH.-Vergleich (+/-) EUR	Üpl./Apl. bew. und ged. n. § EUR		
1	8	9	10	11	12	13	14	15
.6800	Abschreibungen 0,00 2.214,00	0,00 2.214,00	0,00 0,00	0,00 2.250,00	0,00 -36,00	0,00 0,00	0,00	2.214,00
.6850	Verzinsung des 0,00 5.475,00	Anlagekapitals 0,00 5.475,00	0,00 0,00	0,00 5.500,00	0,00 -25,00	0,00 0,00	0,00	5.475,00
Ausg.	0,00 948.199,75	0,00 948.199,75	0,00 0,00	0,00 1.011.450,00	0,00 -95.048,02	0,00 31.797,77	0,00	948.199,75
+/-	1.702,21 -127.981,90	0,00 -128.941,55	0,00 2.661,86	0,00 -191.650,00	0,00 71.438,19 -7.770,09	0,00	0,00	-127.981,90
Einn.	1.702,21 820.217,85	0,00 819.258,20	0,00 2.661,86	0,00 819.800,00	0,00 -23.609,83 24.027,68	0,00	0,00	820.217,85
Ausg.	0,00 948.199,75	0,00 948.199,75	0,00 0,00	0,00 1.011.450,00	0,00 -95.048,02 31.797,77	0,00	0,00	948.199,75
AB +/- 72	1.702,21 -127.981,90	0,00 -128.941,55	0,00 2.661,86	0,00 -191.650,00	0,00 71.438,19 -7.770,09	0,00	0,00	-127.981,90

HHSt.	Kassenreste vom Vorjahr		Haushaltsreste vom Vorjahr				neuer Haushaltsrest EUR	Rechnungs- ergebnis EUR
	insgesamt EUR	Abgänge EUR	insgesamt EUR	Anordnungen EUR	Abgänge EUR	zu übertragen EUR		
	2	3	4	5	6	7		
	Anordnungssoll EUR	Ist EUR	neuer Kassenrest EUR	HH.-Ansatz EUR	HH.-Vergleich (+/-) EUR	Üpl./Apl. bew. und ged. n. § EUR		
1	8	9	10	11	12	13	14	15
.1100	Einnahmen							
	Marktgebühren							
	0,00	0,00	0,00	0,00	0,00	0,00		
	4.944,75	4.944,75	0,00	8.000,00	-3.055,25	0,00	0,00	4.944,75
Einn.	0,00	0,00	0,00	0,00	0,00			
	4.944,75	4.944,75	0,00	8.000,00	-3.055,25	0,00	0,00	4.944,75
					0,00			
.5100	Ausgaben							
	Unterhaltung des sonstigen unbeweglichen Vermögens							
	0,00	0,00	0,00	0,00	0,00	0,00		
	0,00	0,00	0,00	1.800,00	-1.800,00	0,00	0,00	0,00
.5440	Stromgebühren							
	0,00	0,00	0,00	0,00	0,00	0,00		
	813,86	813,86	0,00	1.800,00	-986,14	0,00	0,00	813,86
.6620	Sonstige Ausgaben							
	0,00	0,00	0,00	0,00	0,00	0,00		
	776,78	776,78	0,00	300,00	476,78	0,00	0,00	776,78
.6790	Verwaltungskostenbeiträge a. UA 300							
	0,00	0,00	0,00	0,00	0,00	0,00		
	5.384,56	5.384,56	0,00	5.400,00	-15,44	0,00	0,00	5.384,56
.6791	Verrechnung Bauhof							
	0,00	0,00	0,00	0,00	0,00	0,00		
	3.544,43	3.544,43	0,00	8.000,00	-4.455,57	0,00	0,00	3.544,43
.6795	Verrechnung Fuhrpark							
	0,00	0,00	0,00	0,00	0,00	0,00		
	526,16	526,16	0,00	1.200,00	-673,84	0,00	0,00	526,16

Haushaltsrechnung Verwaltungshaushalt - Einzelpläne
 Gemeinde 1 Stadt Weißenhorn
 Einzelplan 7 Öffentliche Einrichtungen, Wirtschafts- förderung
 Abschnitt 73 Märkte
 U-Abschnitt 7300 Wochenmärkte, Jahrmärkte

Seite :
 HH.-Jahr: 2020
 Datum : 31.05.21
 Uhrzeit : 14:05:21

HHSt.	Kassenreste vom Vorjahr		Haushaltsreste vom Vorjahr				neuer Haushaltsrest EUR	Rechnungs- ergebnis EUR
	insgesamt EUR	Abgänge EUR	insgesamt EUR	Anordnungen EUR	Abgänge EUR	zu übertragen EUR		
	2	3	4	5	6	7		
	Anordnungssoll EUR	Ist EUR	neuer Kassenrest EUR	HH.-Ansatz EUR	HH.-Vergleich (+/-) EUR	Üpl./Apl. bew. und ged. n. § EUR		
1	8	9	10	11	12	13	14	15
Ausg.	0,00	0,00	0,00	0,00	0,00			
	11.045,79	11.045,79	0,00	18.500,00	-7.930,99	0,00	0,00	11.045,79
					476,78			
+/-	0,00	0,00	0,00	0,00	0,00			
	-6.101,04	-6.101,04	0,00	-10.500,00	4.875,74	0,00	0,00	-6.101,04
					-476,78			

HHSt.	Kassenreste vom Vorjahr		Haushaltsreste vom Vorjahr				neuer Haushaltsrest EUR	Rechnungs- ergebnis EUR
	insgesamt EUR	Abgänge EUR	insgesamt EUR	Anordnungen EUR	Abgänge EUR	zu übertragen EUR		
	2	3	4	5	6	7		
	Anordnungssoll EUR	Ist EUR	neuer Kassenrest EUR	HH.-Ansatz EUR	HH.-Vergleich (+/-) EUR	Üpl./Apl. bew. und ged. n. § EUR		
1	8	9	10	11	12	13	14	15
.1100	Einnahmen							
	Marktgebühren							
	0,00	0,00	0,00	0,00	0,00			
	0,00	0,00	0,00	9.000,00	-9.000,00	0,00	0,00	0,00
.1500	Sonstige Verwaltungs- und Betriebseinn.							
	0,00	0,00	0,00	0,00	0,00			
	0,00	0,00	0,00	1.000,00	-1.000,00	0,00	0,00	0,00
Einn.	0,00	0,00	0,00	0,00	0,00			
	0,00	0,00	0,00	10.000,00	-10.000,00	0,00	0,00	0,00
					0,00			
.5000	Ausgaben							
	Unterhalt d.baulichen Anlagen							
	0,00	0,00	0,00	0,00	0,00			
	0,00	0,00	0,00	1.000,00	-1.000,00	0,00	0,00	0,00
.5200	Geräte, Ausstattungs- und Ausrüstungs- gegenstände, sonst. Gebrauchsgegenstände							
	0,00	0,00	0,00	0,00	0,00			
	0,00	0,00	0,00	1.000,00	-1.000,00	0,00	0,00	0,00
.5300	Mieten und Pachten							
	0,00	0,00	0,00	0,00	0,00			
	1.674,00	1.674,00	0,00	1.800,00	-126,00	0,00	0,00	1.674,00
.5400	Bewirtschaftung d.Grundstücke, baulichen Anlagen usw.							
	0,00	0,00	0,00	0,00	0,00			
	178,50	178,50	0,00	400,00	-221,50	0,00	0,00	178,50
.6369	Sonst.Dienstleistungen d.Dritte							
	0,00	0,00	0,00	0,00	0,00			
	2.689,40	2.689,40	0,00	9.500,00	-6.810,60	0,00	0,00	2.689,40

HHSt.	Kassenreste vom Vorjahr		Haushaltsreste vom Vorjahr				neuer Haushaltsrest EUR	Rechnungs- ergebnis EUR
	insgesamt EUR	Abgänge EUR	insgesamt EUR	Anordnungen EUR	Abgänge EUR	zu übertragen EUR		
	2	3	4	5	6	7		
	Anordnungssoll EUR	Ist EUR	neuer Kassenrest EUR	HH.-Ansatz EUR	HH.-Vergleich (+/-) EUR	Üpl./Apl. bew. und ged. n. § EUR		
1	8	9	10	11	12	13	14	15
.6620	Vermischte Ausgaben							
	0,00	0,00	0,00	0,00	0,00			
	0,00	0,00	0,00	2.000,00	-2.000,00	0,00	0,00	0,00
.6791	Verrechnung Bauhof							
	0,00	0,00	0,00	0,00	0,00			
	221,53	221,53	0,00	9.000,00	-8.778,47	0,00	0,00	221,53
.6795	Verrechnung Fuhrpark							
	0,00	0,00	0,00	0,00	0,00			
	32,88	32,88	0,00	2.000,00	-1.967,12	0,00	0,00	32,88
Ausg.	0,00	0,00	0,00	0,00	0,00			
	4.796,31	4.796,31	0,00	26.700,00	-21.903,69	0,00	0,00	4.796,31
+/-	0,00	0,00	0,00	0,00	0,00			
	-4.796,31	-4.796,31	0,00	-16.700,00	11.903,69	0,00	0,00	-4.796,31
					0,00			
Einn.	0,00	0,00	0,00	0,00	0,00			
	4.944,75	4.944,75	0,00	18.000,00	-13.055,25	0,00	0,00	4.944,75
Ausg.	0,00	0,00	0,00	0,00	0,00			
	15.842,10	15.842,10	0,00	45.200,00	-29.834,68	0,00	0,00	15.842,10
					476,78			
AB +/-	0,00	0,00	0,00	0,00	0,00			
73	-10.897,35	-10.897,35	0,00	-27.200,00	16.779,43	0,00	0,00	-10.897,35
					-476,78			

HHSt.	Kassenreste vom Vorjahr		Haushaltsreste vom Vorjahr				neuer Haushaltsrest EUR	Rechnungs- ergebnis EUR
	insgesamt EUR	Abgänge EUR	insgesamt EUR	Anordnungen EUR	Abgänge EUR	zu übertragen EUR		
	2	3	4	5	6	7		
	Anordnungssoll EUR	Ist EUR	neuer Kassenrest EUR	HH.-Ansatz EUR	HH.-Vergleich (+/-) EUR	Üpl./Apl. bew. und ged. n. § EUR		
1	8	9	10	11	12	13	14	15
.1100	Einnahmen							
	Gebühren für Bestattungsdienstleistungen							
	375,00	0,00	0,00	0,00	0,00			
	31.118,11	29.823,88	1.669,23	48.000,00	-16.881,89	0,00	0,00	31.118,11
.1110	Leichenhausgebühren/Gebühren für Aussegnungshalle							
	0,00	0,00	0,00	0,00	0,00			
	710,00	710,00	0,00	3.000,00	-2.290,00	0,00	0,00	710,00
.1120	Grabplatzgebühren							
	932,12	0,00	0,00	0,00	0,00			
	101.324,90	97.910,84	4.346,18	125.000,00	-23.675,10	0,00	0,00	101.324,90
.1390	Einnahmen aus Verkauf							
	0,00	0,00	0,00	0,00	0,00			
	690,00	690,00	0,00	800,00	-110,00	0,00	0,00	690,00
.1500	Sonstige Verwaltungs- und Betriebseinn.							
	0,00	0,00	0,00	0,00	0,00			
	0,00	0,00	0,00	0,00	- - - - -	0,00	0,00	0,00
.1610	Zuschuß für Pflege der Kriegsgräber							
	0,00	0,00	0,00	0,00	0,00			
	46,86	46,86	0,00	50,00	-3,14	0,00	0,00	46,86
Einn.	1.307,12	0,00	0,00	0,00	0,00			
	133.889,87	129.181,58	6.015,41	176.850,00	-42.960,13	0,00	0,00	133.889,87
					0,00			
.4140	Ausgaben							
	Tariflich Beschäftigte (Vergütung, Lohn) TVöD							
	0,00	0,00	0,00	0,00	0,00			
	2.929,94	2.929,94	0,00	3.000,00	-70,06	0,00	0,00	2.929,94

HHSt.	Kassenreste vom Vorjahr		Haushaltsreste vom Vorjahr				neuer Haushaltsrest EUR	Rechnungs- ergebnis EUR
	insgesamt EUR	Abgänge EUR	insgesamt EUR	Anordnungen EUR	Abgänge EUR	zu übertragen EUR		
	2	3	4	5	6	7		
	Anordnungssoll EUR	Ist EUR	neuer Kassenrest EUR	HH.-Ansatz EUR	HH.-Vergleich (+/-) EUR	Üpl./Apl. bew. und ged. n. § EUR		
1	8	9	10	11	12	13	14	15
.4340	Beiträge ZVK "Tarifl. Beschäftigte - Ang. Arb."							
	0,00	0,00	0,00	0,00	0,00			
	223,38	223,38	0,00	250,00	-26,62	0,00	0,00	223,38
.4380	Beiträge z. ZVK f. sonstige Beschäftigte							
	0,00	0,00	0,00	0,00	0,00			
	0,00	0,00	0,00	0,00	- - - - -	0,00	0,00	0,00
.4440	Beitr. z. gesetzl. Sozialvers. - "Tarifl. Beschäftigte" (Ang./Arb.)							
	0,00	0,00	0,00	0,00	0,00			
	871,36	871,36	0,00	900,00	-28,64	0,00	0,00	871,36
.4480	Beiträge z. Soz. Vers. f. sonst. Beschäftigte							
	0,00	0,00	0,00	0,00	0,00			
	0,00	0,00	0,00	0,00	- - - - -	0,00	0,00	0,00
.4500	Beihilfen, Unterstützungen u. dergleiche							
	0,00	0,00	0,00	0,00	0,00			
	0,00	0,00	0,00	0,00	- - - - -	0,00	0,00	0,00
.5000	Gebäudeunterhalt alter Friedhof							
	0,00	0,00	0,00	0,00	0,00			
	414,31	414,31	0,00	75.000,00	-74.585,69	0,00	0,00	414,31
.5010	Gebäudeunterhalt Waldfriedhof							
	0,00	0,00	0,00	0,00	0,00			
	338,10	338,10	0,00	500,00	-161,90	0,00	0,00	338,10
.5020	Gebäudeunterh. f. Friedhöfe i. d. Ortste							
	0,00	0,00	0,00	0,00	0,00			
	1.110,06	1.110,06	0,00	10.000,00	-8.889,94	0,00	0,00	1.110,06
.5100	Unterhalt des alten Friedhofes							
	0,00	0,00	0,00	0,00	0,00			
	11.615,32	11.615,32	0,00	5.000,00	6.615,32	0,00	0,00	11.615,32

HHSt.	Kassenreste vom Vorjahr		Haushaltsreste vom Vorjahr				neuer Haushaltsrest EUR	Rechnungs- ergebnis EUR
	insgesamt EUR	Abgänge EUR	insgesamt EUR	Anordnungen EUR	Abgänge EUR	zu übertragen EUR		
	2	3	4	5	6	7		
	Anordnungssoll EUR	Ist EUR	neuer Kassenrest EUR	HH.-Ansatz EUR	HH.-Vergleich (+/-) EUR	Üpl./Apl. bew. und ged. n. § EUR		
1	8	9	10	11	12	13	14	15
.5110	Unterhalt des 0,00 23.914,08	Waldfriedhofes 0,00 23.914,08	0,00 0,00	0,00 20.000,00	0,00 3.914,08	0,00 0,00	0,00 0,00	23.914,08
.5120	Unterhalt der 0,00 28.083,94	Friedhöfe i. d. 0,00 28.083,94	Ortsteile 0,00 0,00	0,00 20.000,00	0,00 8.083,94	0,00 0,00	0,00 0,00	28.083,94
.5130	Gefallenenehrung 0,00 3.249,40	,Denkmal-u.Grä 0,00 3.249,40	berschmuck 0,00 0,00	0,00 2.000,00	0,00 1.249,40	0,00 0,00	0,00 0,00	3.249,40
.5200	Geräte, Aussta 0,00 462,41	ttungs- und Ausr 0,00 462,41	üstungs- gegen 0,00 0,00	stände, sonst. 0,00 1.000,00	Gebrauchsgegen 0,00 -537,59	stände 0,00 0,00	0,00 0,00	462,41
.5500	Unterh. d. Fahr 0,00 2.699,39	rzeuge, Kfz-Vers. 0,00 2.699,39	, Kfz-Steuer 0,00 0,00	0,00 2.000,00	0,00 699,39	0,00 0,00	0,00 0,00	2.699,39
.5600	Kleidergeld für 0,00 0,00	Friedhofspersonal 0,00 0,00		0,00 0,00	0,00 -	0,00 -	0,00 0,00	0,00
.6010	Wasser-, Kanal 0,00 12.194,45	- und Müllgebühren 0,00 12.194,45		0,00 8.500,00	0,00 3.694,45	0,00 0,00	0,00 0,00	12.194,45
.6020	Heizung 0,00 0,00		0,00 0,00	0,00 0,00	0,00 -	0,00 0,00	0,00 0,00	0,00
.6030	Reinigung 0,00 12.918,31		0,00 0,00	0,00 10.000,00	0,00 2.918,31	0,00 0,00	0,00 0,00	12.918,31

HHSt.	Kassenreste vom Vorjahr		Haushaltsreste vom Vorjahr				neuer Haushaltsrest EUR	Rechnungs- ergebnis EUR
	insgesamt EUR	Abgänge EUR	insgesamt EUR	Anordnungen EUR	Abgänge EUR	zu übertragen EUR		
	2	3	4	5	6	7		
	Anordnungssoll EUR	Ist EUR	neuer Kassenrest EUR	HH.-Ansatz EUR	HH.-Vergleich (+/-) EUR	Üpl./Apl. bew. und ged. n. § EUR		
1	8	9	10	11	12	13	14	15
.6040	Stromgebühren 0,00 3.304,68	0,00 3.304,68	0,00 0,00	0,00 4.200,00	0,00 -895,32	0,00 0,00	0,00	3.304,68
.6050	Steuern, Abgaben, Versicherungen 0,00 1.118,17	0,00 1.118,17	0,00 0,00	0,00 1.050,00	0,00 68,17	0,00 0,00	0,00	1.118,17
.6300	Dienstleistungen d.Dritte (Bestattungen) 0,00 30.879,31	0,00 30.879,31	0,00 0,00	0,00 36.000,00	0,00 -5.120,69	0,00 0,00	0,00	30.879,31
.6550	Sachverständigen-, Gerichts- u. ähnl. Kosten Bay. kommunaler Prüfungsverband 0,00 0,00	0,00 0,00	0,00 0,00	0,00 0,00	0,00 - - - - -	0,00 0,00	0,00	0,00
.6620	Sonstige Ausgaben 0,00 0,00	0,00 0,00	0,00 0,00	0,00 200,00	0,00 -200,00	0,00 0,00	0,00	0,00
.6790	Innere Verrechnungen (Verwaltungskosten- beiträg an UA 0600) 0,00 49.846,47	0,00 49.846,47	0,00 0,00	0,00 45.000,00	0,00 4.846,47	0,00 0,00	0,00	49.846,47
.6791	Verrechnung Bauhof 0,00 97.471,92	0,00 97.471,92	0,00 0,00	0,00 94.000,00	0,00 3.471,92	0,00 0,00	0,00	97.471,92
.6795	Verrechnung Fuhrpark 0,00 14.469,38	0,00 14.469,38	0,00 0,00	0,00 10.000,00	0,00 4.469,38	0,00 0,00	0,00	14.469,38
.6800	Abschreibungen 0,00 34.627,00	0,00 34.627,00	0,00 0,00	0,00 33.500,00	0,00 1.127,00	0,00 0,00	0,00	34.627,00

HHSt.	Kassenreste vom Vorjahr		Haushaltsreste vom Vorjahr				neuer Haushaltsrest EUR	Rechnungs- ergebnis EUR
	insgesamt EUR	Abgänge EUR	insgesamt EUR	Anordnungen EUR	Abgänge EUR	zu übertragen EUR		
	2	3	4	5	6	7		
	Anordnungssoll EUR	Ist EUR	neuer Kassenrest EUR	HH.-Ansatz EUR	HH.-Vergleich (+/-) EUR	Üpl./Apl. bew. und ged. n. § EUR		
1	8	9	10	11	12	13	14	15
.6850	Verzinsung des 0,00 26.942,00	Anlagekapitals 0,00 26.942,00	0,00 0,00	0,00 26.400,00	0,00 542,00	0,00 0,00	0,00 0,00	26.942,00
Ausg.	0,00 359.683,38	0,00 359.683,38	0,00 0,00	0,00 408.500,00	0,00 -90.516,45	0,00 41.699,83	0,00 0,00	359.683,38
+/-	1.307,12 -225.793,51	0,00 -230.501,80	0,00 6.015,41	0,00 -231.650,00	0,00 47.556,32	0,00 -41.699,83	0,00 0,00	-225.793,51
Einn.	1.307,12 133.889,87	0,00 129.181,58	0,00 6.015,41	0,00 176.850,00	0,00 -42.960,13	0,00 0,00	0,00 0,00	133.889,87
Ausg.	0,00 359.683,38	0,00 359.683,38	0,00 0,00	0,00 408.500,00	0,00 -90.516,45	0,00 41.699,83	0,00 0,00	359.683,38
AB +/-	1.307,12 -225.793,51	0,00 -230.501,80	0,00 6.015,41	0,00 -231.650,00	0,00 47.556,32	0,00 -41.699,83	0,00 0,00	-225.793,51

HHSt.	Kassenreste vom Vorjahr		Haushaltsreste vom Vorjahr				neuer Haushaltsrest EUR	Rechnungs- ergebnis EUR
	insgesamt EUR	Abgänge EUR	insgesamt EUR	Anordnungen EUR	Abgänge EUR	zu übertragen EUR		
	2	3	4	5	6	7		
	Anordnungssoll EUR	Ist EUR	neuer Kassenrest EUR	HH.-Ansatz EUR	HH.-Vergleich (+/-) EUR	Üpl./Apl. bew. und ged. n. § EUR		
1	8	9	10	11	12	13	14	15
Einn.	Einnahmen							
					0,00			
	Ausgaben							
.4140	Tariflich Beschäftigte (Vergütung, Lohn) TVöD 0,00 0,00	0,00 0,00	0,00 0,00	0,00 0,00	0,00 -	0,00 -	0,00 0,00	0,00 0,00
.4340	Beiträge ZVK "Tarifl.Beschäftigte - Ang. Arb." 0,00 0,00	0,00 0,00	0,00 0,00	0,00 0,00	0,00 -	0,00 -	0,00 0,00	0,00 0,00
.4440	Beitr. z. gesetzl. Sozialvers. -"Tarifl. Beschäftigte" (Ang./Arb.) 0,00 0,00	0,00 0,00	0,00 0,00	0,00 0,00	0,00 -	0,00 -	0,00 0,00	0,00 0,00
.5100	Unterhalt Waaghäuser 0,00 541,83	0,00 541,83	0,00 0,00	0,00 500,00	0,00 41,83	0,00 0,00	0,00 0,00	541,83
.5110	Unterhalt der Öffentlichen Uhren 0,00 3.144,85	0,00 3.144,85	0,00 0,00	0,00 3.500,00	0,00 -355,15	0,00 0,00	0,00 0,00	3.144,85
.6520	Gebühren/Entgelte f.öffentliche Internet zugänge (Hotspots) 0,00 5.680,80	0,00 5.680,80	0,00 0,00	0,00 7.500,00	0,00 -1.819,20	0,00 0,00	0,00 0,00	5.680,80

Haushaltsrechnung Verwaltungshaushalt - Einzelpläne
 Gemeinde 1 Stadt Weißenhorn
 Einzelplan 7 Öffentliche Einrichtungen, Wirtschafts- förderung
 Abschnitt 76 Sonstige öffentliche Einrichtungen
 U-Abschnitt 7600 Sonst.öffentliche Gemeinschaftseinrichtungen

Seite :
 HH.-Jahr: 2020
 Datum : 31.05.21
 Uhrzeit : 14:05:30

HHSt.	Kassenreste vom Vorjahr		Haushaltsreste vom Vorjahr				neuer Haushaltsrest EUR	Rechnungs- ergebnis EUR
	insgesamt EUR	Abgänge EUR	insgesamt EUR	Anordnungen EUR	Abgänge EUR	zu übertragen EUR		
	2	3	4	5	6	7		
	Anordnungssoll EUR	Ist EUR	neuer Kassenrest EUR	HH.-Ansatz EUR	HH.-Vergleich (+/-) EUR	Üpl./Apl. bew. und ged. n. § EUR		
1	8	9	10	11	12	13	14	15
Ausg.	0,00	0,00	0,00	0,00	0,00			
	9.367,48	9.367,48	0,00	11.500,00	-2.174,35	0,00	0,00	9.367,48
					41,83			
+/-	0,00	0,00	0,00	0,00	0,00			
	-9.367,48	-9.367,48	0,00	-11.500,00	2.174,35	0,00	0,00	-9.367,48
					-41,83			

HHSt.	Kassenreste vom Vorjahr		Haushaltsreste vom Vorjahr				neuer Haushaltsrest EUR	Rechnungs- ergebnis EUR
	insgesamt EUR	Abgänge EUR	insgesamt EUR	Anordnungen EUR	Abgänge EUR	zu übertragen EUR		
	2	3	4	5	6	7		
	Anordnungssoll EUR	Ist EUR	neuer Kassenrest EUR	HH.-Ansatz EUR	HH.-Vergleich (+/-) EUR	Üpl./Apl. bew. und ged. n. § EUR		
1	8	9	10	11	12	13	14	15
.1400	Einnahmen							
	Miet-, Pachteinnahmen, Nutzungsentgelte							
	0,00	0,00	0,00	0,00	0,00	0,00		
	2.584,88	2.584,88	0,00	3.000,00	-415,12	0,00	0,00	2.584,88
Einn.	0,00	0,00	0,00	0,00	0,00			
	2.584,88	2.584,88	0,00	3.000,00	-415,12	0,00	0,00	2.584,88
					0,00			
.4140	Ausgaben							
	Tariflich Beschäftigte (Vergütung, Lohn) TVöD							
	0,00	0,00	0,00	0,00	0,00	0,00		
	0,00	0,00	0,00	2.500,00	-2.500,00	0,00	0,00	0,00
.4340	Beiträge ZVK "Tarifl. Beschäftigte - Ang. Arb."							
	0,00	0,00	0,00	0,00	0,00	0,00		
	0,00	0,00	0,00	200,00	-200,00	0,00	0,00	0,00
.4440	Beitr. z. gesetzl. Sozialvers. - "Tarifl. Beschäftigte" (Ang./Arb.)							
	0,00	0,00	0,00	0,00	0,00	0,00		
	0,00	0,00	0,00	500,00	-500,00	0,00	0,00	0,00
.5000	Unterhaltung d. Grundstücke u. baulichen Anlagen							
	0,00	0,00	0,00	0,00	0,00	0,00		
	430,86	430,86	0,00	7.000,00	-6.569,14	0,00	0,00	430,86
.5200	Geräte, Ausstattungs- und Ausrüstungs-gegenstände, sonst. Gebrauchsgegenstände							
	0,00	0,00	0,00	0,00	0,00	0,00		
	9,48	9,48	0,00	500,00	-490,52	0,00	0,00	9,48
.5300	Miete f. Gebäude Hauptplatz 7 (Bürgerh.)							
	0,00	0,00	0,00	0,00	0,00	0,00		
	25.200,00	25.200,00	0,00	25.200,00	- - - - -	0,00	0,00	25.200,00

HHSt.	Kassenreste vom Vorjahr		Haushaltsreste vom Vorjahr				neuer Haushaltsrest EUR	Rechnungs- ergebnis EUR
	insgesamt EUR	Abgänge EUR	insgesamt EUR	Anordnungen EUR	Abgänge EUR	zu übertragen EUR		
	2	3	4	5	6	7		
	Anordnungssoll EUR	Ist EUR	neuer Kassenrest EUR	HH.-Ansatz EUR	HH.-Vergleich (+/-) EUR	Üpl./Apl. bew. und ged. n. § EUR		
1	8	9	10	11	12	13	14	15
.5400	Bewirtschaft.d. 0,00 7.679,96	Grundst.u.baul. 0,00 7.679,96	lichen Anlag en 0,00 0,00	(WKM,Reinigung, 0,00 5.000,00	Heizung,Strom, 0,00 2.679,96	Versich) 0,00	0,00	7.679,96
.6520	Post- u.Telekom 0,00 424,05	munikationsgeb., 0,00 424,05	Kosten f. die 0,00 0,00	Internetanbind 0,00 500,00	ung 0,00 -75,95		0,00	424,05
.6791	Verrechnung Bauhof 0,00 0,00		0,00 0,00	0,00 0,00	0,00 - - - - -		0,00	0,00
.6795	Verrechnung Fuhrpark 0,00 0,00		0,00 0,00	0,00 0,00	0,00 - - - - -		0,00	0,00
Ausg.	0,00 33.744,35	0,00 33.744,35	0,00 0,00	0,00 41.400,00	0,00 -10.335,61 2.679,96	0,00	0,00	33.744,35
+/-	0,00 -31.159,47	0,00 -31.159,47	0,00 0,00	0,00 -38.400,00	0,00 9.920,49 -2.679,96	0,00	0,00	-31.159,47

HHSt.	Kassenreste vom Vorjahr		Haushaltsreste vom Vorjahr				neuer Haushaltsrest EUR	Rechnungs- ergebnis EUR
	insgesamt EUR	Abgänge EUR	insgesamt EUR	Anordnungen EUR	Abgänge EUR	zu übertragen EUR		
	2	3	4	5	6	7		
	Anordnungssoll EUR	Ist EUR	neuer Kassenrest EUR	HH.-Ansatz EUR	HH.-Vergleich (+/-) EUR	Üpl./Apl. bew. und ged. n. § EUR		
1	8	9	10	11	12	13	14	15
Einn.	Einnahmen				0,00			
.6369	Ausgaben Vergütungen an Dritte							
	0,00	0,00	0,00	0,00	0,00			
	7.645,00	7.645,00	0,00	10.000,00	-2.355,00	0,00	0,00	7.645,00
Ausg.	0,00	0,00	0,00	0,00	0,00			
	7.645,00	7.645,00	0,00	10.000,00	-2.355,00	0,00	0,00	7.645,00
					0,00			
+/-	0,00	0,00	0,00	0,00	0,00			
	-7.645,00	-7.645,00	0,00	-10.000,00	2.355,00	0,00	0,00	-7.645,00
					0,00			

HHSt.	Kassenreste vom Vorjahr		Haushaltsreste vom Vorjahr				neuer Haushaltsrest EUR	Rechnungs- ergebnis EUR
	insgesamt EUR	Abgänge EUR	insgesamt EUR	Anordnungen EUR	Abgänge EUR	zu übertragen EUR		
	2	3	4	5	6	7		
	Anordnungssoll EUR	Ist EUR	neuer Kassenrest EUR	HH.-Ansatz EUR	HH.-Vergleich (+/-) EUR	Üpl./Apl. bew. und ged. n. § EUR		
1	8	9	10	11	12	13	14	15
Einn.	Einnahmen							
					0,00			
.5000	Ausgaben Unterhaltung d. Grundstücke u. baulichen Anlagen							
	0,00	0,00	0,00	0,00	0,00			
	873,07	873,07	0,00	6.000,00	-5.126,93	0,00	0,00	873,07
.5400	Bewirtschaftungskosten (Reinigung etc.)							
	0,00	0,00	0,00	0,00	0,00			
	12.529,08	12.529,08	0,00	26.000,00	-13.470,92	0,00	0,00	12.529,08
Ausg.	0,00	0,00	0,00	0,00	0,00			
	13.402,15	13.402,15	0,00	32.000,00	-18.597,85	0,00	0,00	13.402,15
+/-	0,00	0,00	0,00	0,00	0,00			
	-13.402,15	-13.402,15	0,00	-32.000,00	18.597,85	0,00	0,00	-13.402,15
					0,00			

HHSt.	Kassenreste vom Vorjahr		Haushaltsreste vom Vorjahr				neuer Haushaltsrest EUR	Rechnungs- ergebnis EUR
	insgesamt EUR	Abgänge EUR	insgesamt EUR	Anordnungen EUR	Abgänge EUR	zu übertragen EUR		
	2	3	4	5	6	7		
	Anordnungssoll EUR	Ist EUR	neuer Kassenrest EUR	HH.-Ansatz EUR	HH.-Vergleich (+/-) EUR	Üpl./Apl. bew. und ged. n. § EUR		
1	8	9	10	11	12	13	14	15
.1100	Einnahmen							
	Gebühren- und Kostenerstattung für Geschirrmobil							
	0,00	0,00	0,00	0,00	0,00			
	90,00	90,00	0,00	900,00	-810,00	0,00	0,00	90,00
Einn.	0,00	0,00	0,00	0,00	0,00			
	90,00	90,00	0,00	900,00	-810,00	0,00	0,00	90,00
					0,00			
.5200	Ausgaben							
	Ankauf und Unterhalt von Geräten							
	0,00	0,00	0,00	0,00	0,00			
	0,00	0,00	0,00	700,00	-700,00	0,00	0,00	0,00
.5500								
	Unterhalt Fahrzeug und Versicherung							
	0,00	0,00	0,00	0,00	0,00			
	83,13	83,13	0,00	500,00	-416,87	0,00	0,00	83,13
.6300								
	Ankauf von Spülmitteln und dergleichen							
	0,00	0,00	0,00	0,00	0,00			
	0,00	0,00	0,00	750,00	-750,00	0,00	0,00	0,00
.6790								
	Innere Verrechnungen (Verwaltungskostenbeitrag an UA 0600.)							
	0,00	0,00	0,00	0,00	0,00			
	146,87	146,87	0,00	0,00	146,87	0,00	0,00	146,87

Haushaltsrechnung Verwaltungshaushalt - Einzelpläne
 Gemeinde 1 Stadt Weißenhorn
 Einzelplan 7 Öffentliche Einrichtungen, Wirtschafts- förderung
 Abschnitt 76 Sonstige öffentliche Einrichtungen
 U-Abschnitt 7640 Geschirrmobil

Seite :
 HH.-Jahr: 2020
 Datum : 31.05.21
 Uhrzeit : 14:05:34

HHSt.	Kassenreste vom Vorjahr		Haushaltsreste vom Vorjahr				neuer Haushaltsrest EUR	Rechnungs- ergebnis EUR
	insgesamt EUR	Abgänge EUR	insgesamt EUR	Anordnungen EUR	Abgänge EUR	zu übertragen EUR		
	2	3	4	5	6	7		
	Anordnungssoll EUR	Ist EUR	neuer Kassenrest EUR	HH.-Ansatz EUR	HH.-Vergleich (+/-) EUR	Üpl./Apl. bew. und ged. n. § EUR		
1	8	9	10	11	12	13	14	15
Ausg.	0,00	0,00	0,00	0,00	0,00			
	230,00	230,00	0,00	1.950,00	-1.866,87	0,00	0,00	230,00
					146,87			
+/-	0,00	0,00	0,00	0,00	0,00			
	-140,00	-140,00	0,00	-1.050,00	1.056,87	0,00	0,00	-140,00
					-146,87			
Einn.	0,00	0,00	0,00	0,00	0,00			
	2.674,88	2.674,88	0,00	3.900,00	-1.225,12	0,00	0,00	2.674,88
					0,00			
Ausg.	0,00	0,00	0,00	0,00	0,00			
	64.388,98	64.388,98	0,00	96.850,00	-35.329,68	0,00	0,00	64.388,98
					2.868,66			
AB +/-	0,00	0,00	0,00	0,00	0,00			
76	-61.714,10	-61.714,10	0,00	-92.950,00	34.104,56	0,00	0,00	-61.714,10
					-2.868,66			

HHSt.	Kassenreste vom Vorjahr		Haushaltsreste vom Vorjahr				neuer Haushaltsrest EUR	Rechnungs- ergebnis EUR
	insgesamt EUR	Abgänge EUR	insgesamt EUR	Anordnungen EUR	Abgänge EUR	zu übertragen EUR		
	2	3	4	5	6	7		
	Anordnungssoll EUR	Ist EUR	neuer Kassenrest EUR	HH.-Ansatz EUR	HH.-Vergleich (+/-) EUR	Üpl./Apl. bew. und ged. n. § EUR		
1	8	9	10	11	12	13	14	15
.1100	Einnahmen							
	Gebühren für Fahrzeuge							
	337,00	0,00	0,00	0,00	0,00			
	5.562,84	5.604,84	295,00	3.000,00	2.562,84	0,00	0,00	5.562,84
.1500	Sonstige Verwaltungs-u. Betriebs-einnahmen							
	0,00	0,00	0,00	0,00	0,00			
	3.947,31	3.947,31	0,00	500,00	3.447,31	0,00	0,00	3.947,31
.1630	Ersatt.v.Ausg. d.Verwaltungshaushaltes v.Zweckverbänden u.dgl.							
	0,00	0,00	0,00	0,00	0,00			
	1.340,61	1.340,61	0,00	0,00	1.340,61	0,00	0,00	1.340,61
.1695	Verrechnung Fuhrpark							
	0,00	0,00	0,00	0,00	0,00			
	179.972,75	179.972,75	0,00	150.000,00	29.972,75	0,00	0,00	179.972,75
Einn.	337,00	0,00	0,00	0,00	0,00			
	190.823,51	190.865,51	295,00	153.500,00	0,00	0,00	0,00	190.823,51
					37.323,51			
.5200	Ausgaben							
	Kauf und Unterhalt d. Geräte, Werkstatt							
	0,00	0,00	0,00	0,00	0,00			
	4.164,22	4.164,22	0,00	4.600,00	-435,78	0,00	0,00	4.164,22
.5500	Kraftstoffe, Schmierstoffe, Reifen für Fahrzeuge (städt. Fuhrpark)							
	0,00	0,00	0,00	0,00	0,00			
	33.593,97	33.593,97	0,00	40.000,00	-6.406,03	0,00	0,00	33.593,97
.5510	Unterhalt der Fahrzeuge							
	0,00	0,00	0,00	0,00	0,00			
	54.817,89	54.817,89	0,00	50.000,00	4.817,89	0,00	0,00	54.817,89

HHSt.	Kassenreste vom Vorjahr		Haushaltsreste vom Vorjahr				neuer Haushaltsrest EUR	Rechnungs- ergebnis EUR
	insgesamt EUR	Abgänge EUR	insgesamt EUR	Anordnungen EUR	Abgänge EUR	zu übertragen EUR		
	2	3	4	5	6	7		
	Anordnungssoll EUR	Ist EUR	neuer Kassenrest EUR	HH.-Ansatz EUR	HH.-Vergleich (+/-) EUR	Üpl./Apl. bew. und ged. n. § EUR		
1	8	9	10	11	12	13	14	15
.5520	Steuern und Versicherungen für Fahrzeuge	0,00	0,00	0,00	0,00	0,00		
		19.855,77	19.855,77	0,00	20.500,00	-644,23	0,00	19.855,77
.6448	Selbstbehalt bei Schadensfällen	0,00	0,00	0,00	0,00	0,00		
		0,00	0,00	0,00	1.000,00	-1.000,00	0,00	0,00
.6791	Verrechnung Bauhof	0,00	0,00	0,00	0,00	0,00		
		73.103,94	73.103,94	0,00	84.000,00	-10.896,06	0,00	73.103,94
Ausg.		0,00	0,00	0,00	0,00	0,00		
		185.535,79	185.535,79	0,00	200.100,00	-19.382,10	0,00	185.535,79
						4.817,89		
+/-		337,00	0,00	0,00	0,00	0,00		
		5.287,72	5.329,72	295,00	-46.600,00	19.382,10	0,00	5.287,72
						32.505,62		

HHSt.	Kassenreste vom Vorjahr		Haushaltsreste vom Vorjahr				neuer Haushaltsrest EUR	Rechnungs- ergebnis EUR
	insgesamt EUR	Abgänge EUR	insgesamt EUR	Anordnungen EUR	Abgänge EUR	zu übertragen EUR		
	2	3	4	5	6	7		
	Anordnungssoll EUR	Ist EUR	neuer Kassenrest EUR	HH.-Ansatz EUR	HH.-Vergleich (+/-) EUR	Üpl./Apl. bew. und ged. n. § EUR		
1	8	9	10	11	12	13	14	15
.1100	Einnahmen							
	Entgelte für Leistungen des Bauhofes							
	1.256,40	0,00	0,00	0,00	0,00			
	18.949,71	18.957,71	1.248,40	10.000,00	8.949,71	0,00	0,00	18.949,71
.1300	Einnahmen aus Verkauf							
	150,00	0,00	0,00	0,00	0,00			
	2.503,11	2.653,11	0,00	15.000,00	-12.496,89	0,00	0,00	2.503,11
.1500	Sonstige Verwaltungs- und Betriebseinn.							
	77,00	0,00	0,00	0,00	0,00			
	1.548,73	1.625,73	0,00	2.500,00	-951,27	0,00	0,00	1.548,73
.1620	Erstattungen v. Ausgaben d. Verwaltungshaushaltes							
	0,00	0,00	0,00	0,00	0,00			
	0,00	0,00	0,00	0,00	- - - - -	0,00	0,00	0,00
.1630	Erstatt. v. Ausg. des Verwaltungshaushaltes v. Zweckverbänden u. dgl.							
	0,00	0,00	0,00	0,00	0,00			
	8.919,77	8.919,77	0,00	16.000,00	-7.080,23	0,00	0,00	8.919,77
.1691	Lohnverrechnungen Bauhof							
	0,00	0,00	0,00	0,00	0,00			
	1.212.373,50	1.212.373,50	0,00	1.140.000,00	72.373,50	0,00	0,00	1.212.373,50
.1740	Erstattungsleistungen Arbeitsagentur							
	0,00	0,00	0,00	0,00	0,00			
	0,00	0,00	0,00	0,00	- - - - -	0,00	0,00	0,00
.1760	Erstattungen n. Altersteilzeitgesetz							
	0,00	0,00	0,00	0,00	0,00			
	0,00	0,00	0,00	0,00	- - - - -	0,00	0,00	0,00

HHSt.	Kassenreste vom Vorjahr		Haushaltsreste vom Vorjahr				neuer Haushaltsrest EUR	Rechnungs- ergebnis EUR
	insgesamt EUR	Abgänge EUR	insgesamt EUR	Anordnungen EUR	Abgänge EUR	zu übertragen EUR		
	2	3	4	5	6	7		
	Anordnungssoll EUR	Ist EUR	neuer Kassenrest EUR	HH.-Ansatz EUR	HH.-Vergleich (+/-) EUR	Üpl./Apl. bew. und ged. n. § EUR		
1	8	9	10	11	12	13	14	15
Einn.	1.483,40 1.244.294,82	0,00 1.244.529,82	0,00 1.248,40	0,00 1.183.500,00	0,00 -20.528,39 81.323,21	0,00	0,00	1.244.294,82
Ausgaben								
.4140	Tariflich Beschäftigte (Vergütung, Lohn) TVöD 0,00 930.743,38	0,00 930.743,38	0,00 0,00	0,00 930.000,00	0,00 743,38	0,00	0,00	930.743,38
.4160	Beschäftigungsentgelte f. sonstige Beschäftigte 0,00 0,00	0,00 0,00	0,00 0,00	0,00 2.600,00	0,00 -2.600,00	0,00	0,00	0,00
.4340	Beiträge ZVK "Tarifl. Beschäftigte - Ang. Arb." 0,00 73.361,22	0,00 73.361,22	0,00 0,00	0,00 76.500,00	0,00 -3.138,78	0,00	0,00	73.361,22
.4440	Beitr. z. gesetzl. Sozialvers. - "Tarifl. Beschäftigte" (Ang./Arb.) 0,00 190.532,07	0,00 190.532,07	0,00 0,00	0,00 193.200,00	0,00 -2.667,93	0,00	0,00	190.532,07
.4500	Beihilfen, Unterstützungen u. dergleiche 0,00 670,32	0,00 670,32	0,00 0,00	0,00 650,00	0,00 20,32	0,00	0,00	670,32
.5000	Unterhaltung d. Grundstücke u. baulichen Anlagen 0,00 21.356,91	0,00 21.356,91	0,00 0,00	0,00 51.000,00	0,00 -29.643,09	0,00	0,00	21.356,91
.5200	Geräte, Ausstattungs- und Ausrüstungsgegenstände, sonst. Gebrauchsgegenstände 0,00 16.973,28	0,00 16.973,28	0,00 0,00	0,00 7.000,00	0,00 9.973,28	0,00	0,00	16.973,28

HHSt.	Kassenreste vom Vorjahr		Haushaltsreste vom Vorjahr				neuer Haushaltsrest EUR	Rechnungs- ergebnis EUR
	insgesamt EUR	Abgänge EUR	insgesamt EUR	Anordnungen EUR	Abgänge EUR	zu übertragen EUR		
	2	3	4	5	6	7		
	Anordnungssoll EUR	Ist EUR	neuer Kassenrest EUR	HH.-Ansatz EUR	HH.-Vergleich (+/-) EUR	Üpl./Apl. bew. und ged. n. § EUR		
1	8	9	10	11	12	13	14	15
.5210	Geräte, Ausstattungsgegenstände, Einführung Zeit-, und Leistungserfassung Bauhof 0,00 231,42	0,00 231,42	0,00 0,00	0,00 1.000,00	0,00 -768,58	0,00 0,00	0,00 0,00	231,42
.5350	Pacht f. Baustofflager beim Wertstoffhof an AWB 0,00 0,00	0,00 0,00	0,00 0,00	0,00 0,00	0,00 - - - - -	0,00 0,00	0,00 0,00	0,00
.5360	Miete für Lagerhalle (Bauhof) 0,00 8.370,00	0,00 8.370,00	0,00 0,00	0,00 10.100,00	0,00 -1.730,00	0,00 0,00	0,00 0,00	8.370,00
.5410	Wasser-, Kanal- und Müllabfuhrgebühren 0,00 3.382,48	0,00 3.382,48	0,00 0,00	0,00 1.200,00	0,00 2.182,48	0,00 0,00	0,00 0,00	3.382,48
.5420	Heizung 0,00 5.243,10	0,00 5.243,10	0,00 0,00	0,00 3.300,00	0,00 1.943,10	0,00 0,00	0,00 0,00	5.243,10
.5430	Reinigungsmittel 0,00 1.678,79	0,00 1.678,79	0,00 0,00	0,00 500,00	0,00 1.178,79	0,00 0,00	0,00 0,00	1.678,79
.5440	Stromgebühren 0,00 2.430,50	0,00 2.430,50	0,00 0,00	0,00 2.300,00	0,00 130,50	0,00 0,00	0,00 0,00	2.430,50
.5450	Steuern, Abgaben und Versicherungen 0,00 600,75	0,00 600,75	0,00 0,00	0,00 650,00	0,00 -49,25	0,00 0,00	0,00 0,00	600,75
.5600	Schutzkleidung für Bauhofarbeiter 0,00 9.530,03	0,00 9.530,03	0,00 0,00	0,00 8.800,00	0,00 730,03	0,00 0,00	0,00 0,00	9.530,03

HHSt.	Kassenreste vom Vorjahr		Haushaltsreste vom Vorjahr				neuer Haushaltsrest EUR	Rechnungs- ergebnis EUR
	insgesamt EUR	Abgänge EUR	insgesamt EUR	Anordnungen EUR	Abgänge EUR	zu übertragen EUR		
	2	3	4	5	6	7		
	Anordnungssoll EUR	Ist EUR	neuer Kassenrest EUR	HH.-Ansatz EUR	HH.-Vergleich (+/-) EUR	Üpl./Apl. bew. und ged. n. § EUR		
1	8	9	10	11	12	13	14	15
.5620	Ausbildung, Schulung, Fortbildung 0,00 992,99	0,00 992,99	0,00 0,00	0,00 6.000,00	0,00 -5.007,01	0,00 0,00	0,00	992,99
.5700	Beschaffung von Baumaterialien 0,00 4.572,80	0,00 4.572,80	0,00 0,00	0,00 5.000,00	0,00 -427,20	0,00 0,00	0,00	4.572,80
.6520	Post- u. Telekommunikationsgeb., Kosten f. die Internetanbindung 0,00 1.342,04	0,00 1.342,04	0,00 0,00	0,00 2.100,00	0,00 -757,96	0,00 0,00	0,00	1.342,04
.6540	Reisekosten 0,00 439,95	0,00 439,95	0,00 0,00	0,00 500,00	0,00 -60,05	0,00 0,00	0,00	439,95
.6620	Sonstige Ausgaben 0,00 518,26	0,00 518,26	0,00 0,00	0,00 1.000,00	0,00 -481,74	0,00 0,00	0,00	518,26
.6790	Erstattungen v. Ausgaben des Verw. Haush. Innere Verrechnungen 0,00 5.297,92	0,00 5.297,92	0,00 0,00	0,00 5.500,00	0,00 -202,08	0,00 0,00	0,00	5.297,92
.6791	Verrechnung Bauhof 0,00 99.244,14	0,00 99.244,14	0,00 0,00	0,00 98.000,00	0,00 1.244,14	0,00 0,00	0,00	99.244,14
.6795	Verrechnung Fuhrpark 0,00 25.584,49	0,00 25.584,49	0,00 0,00	0,00 25.000,00	0,00 584,49	0,00 0,00	0,00	25.584,49

HHSt.	Kassenreste vom Vorjahr		Haushaltsreste vom Vorjahr				neuer Haushaltsrest EUR	Rechnungs- ergebnis EUR
	insgesamt EUR	Abgänge EUR	insgesamt EUR	Anordnungen EUR	Abgänge EUR	zu übertragen EUR		
	2	3	4	5	6	7		
	Anordnungssoll EUR	Ist EUR	neuer Kassenrest EUR	HH.-Ansatz EUR	HH.-Vergleich (+/-) EUR	Üpl./Apl. bew. und ged. n. § EUR		
1	8	9	10	11	12	13	14	15
Ausg.	0,00	0,00	0,00	0,00	0,00			
	1.403.096,84	1.403.096,84	0,00	1.431.900,00	-47.533,67	0,00	0,00	1.403.096,84
					18.730,51			
+/-	1.483,40	0,00	0,00	0,00	0,00			
	-158.802,02	-158.567,02	1.248,40	-248.400,00	27.005,28	0,00	0,00	-158.802,02
					62.592,70			
Einn.	1.820,40	0,00	0,00	0,00	0,00			
	1.435.118,33	1.435.395,33	1.543,40	1.337.000,00	-20.528,39	0,00	0,00	1.435.118,33
					118.646,72			
Ausg.	0,00	0,00	0,00	0,00	0,00			
	1.588.632,63	1.588.632,63	0,00	1.632.000,00	-66.915,77	0,00	0,00	1.588.632,63
					23.548,40			
AB +/-	1.820,40	0,00	0,00	0,00	0,00			
77	-153.514,30	-153.237,30	1.543,40	-295.000,00	46.387,38	0,00	0,00	-153.514,30
					95.098,32			

HHSt.	Kassenreste vom Vorjahr		Haushaltsreste vom Vorjahr				neuer Haushaltsrest EUR	Rechnungs- ergebnis EUR
	insgesamt EUR	Abgänge EUR	insgesamt EUR	Anordnungen EUR	Abgänge EUR	zu übertragen EUR		
	2	3	4	5	6	7		
	Anordnungssoll EUR	Ist EUR	neuer Kassenrest EUR	HH.-Ansatz EUR	HH.-Vergleich (+/-) EUR	Üpl./Apl. bew. und ged. n. § EUR		
1	8	9	10	11	12	13	14	15
Einn.	Einnahmen							
					0,00			
	Ausgaben							
.5000	Gebäudeunterhalt, Bullenstall							
	0,00	0,00	0,00	0,00	0,00			
	425,63	425,63	0,00	1.000,00	-574,37	0,00	0,00	425,63
.5100	Feldwegeunterhalt							
	0,00	0,00	0,00	0,00	0,00			
	70.597,33	70.597,33	0,00	90.000,00	-19.402,67	0,00	0,00	70.597,33
.5450	Steuern, Abgaben und Versicherungen							
	0,00	0,00	0,00	0,00	0,00			
	14,04	14,04	0,00	50,00	-35,96	0,00	0,00	14,04
.6220	Schädlingsbekämpfung i. Zusammenhang m.d. Land-u. Forstwirtschaft							
	0,00	0,00	0,00	0,00	0,00			
	2.704,80	2.704,80	0,00	1.400,00	1.304,80	0,00	0,00	2.704,80
.6620	Sonstige Ausgaben							
	0,00	0,00	0,00	0,00	0,00			
	204,68	204,68	0,00	0,00	204,68	0,00	0,00	204,68
.6791	Verrechnung Bauhof							
	0,00	0,00	0,00	0,00	0,00			
	34.558,23	34.558,23	0,00	32.000,00	2.558,23	0,00	0,00	34.558,23
.6795	Verrechnung Fuhrpark							
	0,00	0,00	0,00	0,00	0,00			
	5.130,05	5.130,05	0,00	6.000,00	-869,95	0,00	0,00	5.130,05

Haushaltsrechnung Verwaltungshaushalt - Einzelpläne
 Gemeinde 1 Stadt Weißenhorn
 Einzelplan 7 Öffentliche Einrichtungen, Wirtschafts- förderung
 Abschnitt 78 Förderung der Land- und Forstwirtschaft
 U-Abschnitt 7800 Feldwege, Zuchttierhaltung, Schädlingsbekämpfung

Seite :
 HH.-Jahr: 2020
 Datum : 31.05.21
 Uhrzeit : 14:05:42

HHSt.	Kassenreste vom Vorjahr		Haushaltsreste vom Vorjahr				neuer Haushaltsrest EUR	Rechnungs- ergebnis EUR
	insgesamt EUR	Abgänge EUR	insgesamt EUR	Anordnungen EUR	Abgänge EUR	zu übertragen EUR		
	2	3	4	5	6	7		
	Anordnungssoll EUR	Ist EUR	neuer Kassenrest EUR	HH.-Ansatz EUR	HH.-Vergleich (+/-) EUR	Üpl./Apl. bew. und ged. n. § EUR		
1	8	9	10	11	12	13	14	15
Ausg.	0,00	0,00	0,00	0,00	0,00			
	113.634,76	113.634,76	0,00	130.450,00	-20.882,95	0,00	0,00	113.634,76
					4.067,71			
+/-	0,00	0,00	0,00	0,00	0,00			
	-113.634,76	-113.634,76	0,00	-130.450,00	20.882,95	0,00	0,00	-113.634,76
					-4.067,71			
Einn.	0,00	0,00	0,00	0,00	0,00			
	0,00	0,00	0,00	0,00	0,00	0,00	0,00	0,00
Ausg.	0,00	0,00	0,00	0,00	0,00			
	113.634,76	113.634,76	0,00	130.450,00	-20.882,95	0,00	0,00	113.634,76
					4.067,71			
AB +/-	0,00	0,00	0,00	0,00	0,00			
78	-113.634,76	-113.634,76	0,00	-130.450,00	20.882,95	0,00	0,00	-113.634,76
					-4.067,71			

HHSt.	Kassenreste vom Vorjahr		Haushaltsreste vom Vorjahr				neuer Haushaltsrest EUR	Rechnungs- ergebnis EUR	
	insgesamt EUR	Abgänge EUR	insgesamt EUR	Anordnungen EUR	Abgänge EUR	zu übertragen EUR			
	2	3	4	5	6	7			
	Anordnungssoll EUR	Ist EUR	neuer Kassenrest EUR	HH.-Ansatz EUR	HH.-Vergleich (+/-) EUR	Üpl./Apl. bew. und ged. n. § EUR			
1	8	9	10	11	12	13	14	15	
.1300	Einnahmen Einnahmen aus Verkauf von Werbetruckdrucken 0,00 0,00	0,00 0,00	0,00 0,00	0,00 0,00	0,00 0,00	0,00 - - - - -	0,00	0,00	0,00
.1500	Sonstige Verwaltungs- und Betriebseinn. 0,00 260,00	0,00 260,00	0,00 0,00	0,00 0,00	0,00 0,00	0,00 260,00	0,00	0,00	260,00
Einn.	0,00 260,00	0,00 260,00	0,00 0,00	0,00 0,00	0,00 0,00	0,00 0,00 260,00	0,00	0,00	260,00
.5200	Ausgaben Anschlagtafeln, Stelen etc. 0,00 1.208,49	0,00 1.208,49	0,00 0,00	0,00 12.000,00	0,00 -10.791,51	0,00	0,00	0,00	1.208,49
.6000	Werbetruckdruckschriften u.dgl. (Fremdenverkehrswerbung) 0,00 0,00	0,00 0,00	0,00 0,00	0,00 4.000,00	0,00 -4.000,00	0,00	0,00	0,00	0,00
.6610	Mitgl.Beiträge an Verbände, Verkehrsvereine 0,00 3.125,00	0,00 3.125,00	0,00 0,00	0,00 3.500,00	0,00 -375,00	0,00	0,00	0,00	3.125,00
.6620	Sonstige Ausgaben 0,00 0,00	0,00 0,00	0,00 0,00	0,00 7.500,00	0,00 -7.500,00	0,00	0,00	0,00	0,00
.6791	Verrechnung Bauhof 0,00 5.671,09	0,00 5.671,09	0,00 0,00	0,00 3.000,00	0,00 2.671,09	0,00	0,00	0,00	5.671,09

Haushaltsrechnung Verwaltungshaushalt - Einzelpläne
 Gemeinde 1 Stadt Weißenhorn
 Einzelplan 7 Öffentliche Einrichtungen, Wirtschafts- förderung
 Abschnitt 79 Fremdenverkehr, sonstige Förderung von Wirtschaft und Verkehr
 U-Abschnitt 7900 Förderung d.Fremdenverkehrs, Werbetruckschriften

Seite :
 HH.-Jahr: 2020
 Datum : 31.05.21
 Uhrzeit : 14:05:44

HHSt.	Kassenreste vom Vorjahr		Haushaltsreste vom Vorjahr				neuer Haushaltsrest EUR	Rechnungs- ergebnis EUR
	insgesamt EUR	Abgänge EUR	insgesamt EUR	Anordnungen EUR	Abgänge EUR	zu übertragen EUR		
	2	3	4	5	6	7		
	Anordnungssoll EUR	Ist EUR	neuer Kassenrest EUR	HH.-Ansatz EUR	HH.-Vergleich (+/-) EUR	Üpl./Apl. bew. und ged. n. § EUR		
1	8	9	10	11	12	13	14	15
.6795	Verrechnung Fuhrpark							
	0,00	0,00	0,00	0,00	0,00			
	841,85	841,85	0,00	1.000,00	-158,15	0,00	0,00	841,85
Ausg.	0,00	0,00	0,00	0,00	0,00			
	10.846,43	10.846,43	0,00	31.000,00	-22.824,66	0,00	0,00	10.846,43
					2.671,09			
+/-	0,00	0,00	0,00	0,00	0,00			
	-10.586,43	-10.586,43	0,00	-31.000,00	22.824,66	0,00	0,00	-10.586,43
					-2.411,09			

HHSt.	Kassenreste vom Vorjahr		Haushaltsreste vom Vorjahr				neuer Haushaltsrest EUR	Rechnungs- ergebnis EUR
	insgesamt EUR	Abgänge EUR	insgesamt EUR	Anordnungen EUR	Abgänge EUR	zu übertragen EUR		
	2	3	4	5	6	7		
	Anordnungssoll EUR	Ist EUR	neuer Kassenrest EUR	HH.-Ansatz EUR	HH.-Vergleich (+/-) EUR	Üpl./Apl. bew. und ged. n. § EUR		
1	8	9	10	11	12	13	14	15
Einn.	Einnahmen							
					0,00			
	Ausgaben							
.5100	Unterhalt der Bushalteplätze -1.453,15 8.498,46	0,00 8.498,46	0,00 -1.453,15	0,00 3.500,00	0,00 4.998,46	0,00	0,00	8.498,46
.5300	Mieten u. Pachten f. Bushaltestellen 0,00 51,12	0,00 51,12	0,00 0,00	0,00 100,00	0,00 -48,88	0,00	0,00	51,12
.6360	Maßn.z.Verbesserung d.öffentl.Nahverkehrs - Wochenend Nachtverbindung Linie 78 0,00 698,87	0,00 698,87	0,00 0,00	0,00 1.800,00	0,00 -1.101,13	0,00	0,00	698,87
.6791	Verrechnung Bauhof 0,00 4.962,21	0,00 4.962,21	0,00 0,00	0,00 12.000,00	0,00 -7.037,79	0,00	0,00	4.962,21
.6795	Verrechnung Fuhrpark 0,00 736,62	0,00 736,62	0,00 0,00	0,00 2.100,00	0,00 -1.363,38	0,00	0,00	736,62
.7150	Zuschuß für Stadttarif ÖPNV 0,00 2.157,55	0,00 2.157,55	0,00 0,00	0,00 4.000,00	0,00 -1.842,45	0,00	0,00	2.157,55

HHSt.	Kassenreste vom Vorjahr		Haushaltsreste vom Vorjahr				neuer Haushaltsrest EUR	Rechnungs- ergebnis EUR
	insgesamt EUR	Abgänge EUR	insgesamt EUR	Anordnungen EUR	Abgänge EUR	zu übertragen EUR		
	2	3	4	5	6	7		
	Anordnungssoll EUR	Ist EUR	neuer Kassenrest EUR	HH.-Ansatz EUR	HH.-Vergleich (+/-) EUR	Üpl./Apl. bew. und ged. n. § EUR		
1	8	9	10	11	12	13	14	15
Ausg.	-1.453,15	0,00	0,00	0,00	0,00			
	17.104,83	17.104,83	-1.453,15	23.500,00	-11.393,63	0,00	0,00	17.104,83
					4.998,46			
+/-	1.453,15	0,00	0,00	0,00	0,00			
	-17.104,83	-17.104,83	1.453,15	-23.500,00	11.393,63	0,00	0,00	-17.104,83
					-4.998,46			
Einn.	0,00	0,00	0,00	0,00	0,00			
	260,00	260,00	0,00	0,00	0,00	0,00	0,00	260,00
					260,00			
Ausg.	-1.453,15	0,00	0,00	0,00	0,00			
	27.951,26	27.951,26	-1.453,15	54.500,00	-34.218,29	0,00	0,00	27.951,26
					7.669,55			
AB +/-	1.453,15	0,00	0,00	0,00	0,00			
79	-27.691,26	-27.691,26	1.453,15	-54.500,00	34.218,29	0,00	0,00	-27.691,26
					-7.409,55			
Einn.	8.903,24	0,00	0,00	0,00	0,00			
	4.065.095,04	4.055.409,98	18.588,30	4.004.450,00	-102.635,29	0,00	0,00	4.065.095,04
					163.280,33			
Ausg.	-1.453,15	0,00	0,00	0,00	0,00			
	4.653.167,65	4.653.167,65	-1.453,15	4.872.700,00	-506.513,31	0,00	0,00	4.653.167,65
					286.980,96			
EP +/-	10.356,39	0,00	0,00	0,00	0,00			
7	-588.072,61	-597.757,67	20.041,45	-868.250,00	403.878,02	0,00	0,00	-588.072,61
					-123.700,63			

HHSt.	Kassenreste vom Vorjahr		Haushaltsreste vom Vorjahr				neuer Haushaltsrest EUR	Rechnungs- ergebnis EUR
	insgesamt EUR	Abgänge EUR	insgesamt EUR	Anordnungen EUR	Abgänge EUR	zu übertragen EUR		
	2	3	4	5	6	7		
	Anordnungssoll EUR	Ist EUR	neuer Kassenrest EUR	HH.-Ansatz EUR	HH.-Vergleich (+/-) EUR	Üpl./Apl. bew. und ged. n. § EUR		
1	8	9	10	11	12	13	14	15
.2200	Einnahmen							
	Konzessionsabgaben (Stromnetzbetreiber)							
	0,00	0,00	0,00	0,00	0,00			
	378.950,18	378.950,18	0,00	385.000,00	-6.049,82	0,00	0,00	378.950,18
Einn.	0,00	0,00	0,00	0,00	0,00			
	378.950,18	378.950,18	0,00	385.000,00	-6.049,82	0,00	0,00	378.950,18
					0,00			
.6620	Ausgaben							
	Sonstige Ausgaben							
	0,00	0,00	0,00	0,00	0,00			
	2.857,66	2.857,66	0,00	0,00	2.857,66	0,00	0,00	2.857,66
Ausg.	0,00	0,00	0,00	0,00	0,00			
	2.857,66	2.857,66	0,00	0,00	0,00	0,00	0,00	2.857,66
					2.857,66			
+/-	0,00	0,00	0,00	0,00	0,00			
	376.092,52	376.092,52	0,00	385.000,00	-6.049,82	0,00	0,00	376.092,52
					-2.857,66			

HHSt.	Kassenreste vom Vorjahr		Haushaltsreste vom Vorjahr				neuer Haushaltsrest EUR	Rechnungs- ergebnis EUR
	insgesamt EUR	Abgänge EUR	insgesamt EUR	Anordnungen EUR	Abgänge EUR	zu übertragen EUR		
	2	3	4	5	6	7		
	Anordnungssoll EUR	Ist EUR	neuer Kassenrest EUR	HH.-Ansatz EUR	HH.-Vergleich (+/-) EUR	Üpl./Apl. bew. und ged. n. § EUR		
1	8	9	10	11	12	13	14	15
.2200	Einnahmen							
	Konzessionsabgaben (Gasnetzbetreiber)							
	0,00	0,00	0,00	0,00	0,00			
	30.339,15	30.339,15	0,00	30.000,00	339,15	0,00	0,00	30.339,15
Einn.	0,00	0,00	0,00	0,00	0,00			
	30.339,15	30.339,15	0,00	30.000,00	0,00	0,00	0,00	30.339,15
Ausg.	0,00	0,00	0,00	0,00	0,00	339,15		
	0,00	0,00	0,00	0,00	0,00	0,00	0,00	0,00
+/-	0,00	0,00	0,00	0,00	0,00			
	30.339,15	30.339,15	0,00	30.000,00	0,00	0,00	0,00	30.339,15
					339,15			

HHSt.	Kassenreste vom Vorjahr		Haushaltsreste vom Vorjahr				neuer Haushaltsrest EUR	Rechnungs- ergebnis EUR
	insgesamt EUR	Abgänge EUR	insgesamt EUR	Anordnungen EUR	Abgänge EUR	zu übertragen EUR		
	2	3	4	5	6	7		
	Anordnungssoll EUR	Ist EUR	neuer Kassenrest EUR	HH.-Ansatz EUR	HH.-Vergleich (+/-) EUR	Üpl./Apl. bew. und ged. n. § EUR		
1	8	9	10	11	12	13	14	15
.2200	Einnahmen							
	Konzessionsabgaben (Wasserwerk)							
	0,00	0,00	0,00	0,00	0,00			
	70.974,78	70.974,78	0,00	30.000,00	40.974,78	0,00	0,00	70.974,78
Einn.	0,00	0,00	0,00	0,00	0,00			
	70.974,78	70.974,78	0,00	30.000,00	0,00	0,00	0,00	70.974,78
					40.974,78			
.6050	Ausgaben							
	Abgaben, Versicherungen							
	0,00	0,00	0,00	0,00	0,00			
	0,00	0,00	0,00	0,00	- - - - -	0,00	0,00	0,00
.6795	Verrechnung Fuhrpark							
	0,00	0,00	0,00	0,00	0,00			
	0,00	0,00	0,00	0,00	- - - - -	0,00	0,00	0,00
Ausg.	0,00	0,00	0,00	0,00	0,00			
	0,00	0,00	0,00	0,00	0,00	0,00	0,00	0,00
+/-	0,00	0,00	0,00	0,00	0,00			
	70.974,78	70.974,78	0,00	30.000,00	0,00	0,00	0,00	70.974,78
					40.974,78			

HHSt.	Kassenreste vom Vorjahr		Haushaltsreste vom Vorjahr				neuer Haushaltsrest EUR	Rechnungs- ergebnis EUR
	insgesamt EUR	Abgänge EUR	insgesamt EUR	Anordnungen EUR	Abgänge EUR	zu übertragen EUR		
	2	3	4	5	6	7		
	Anordnungssoll EUR	Ist EUR	neuer Kassenrest EUR	HH.-Ansatz EUR	HH.-Vergleich (+/-) EUR	Üpl./Apl. bew. und ged. n. § EUR		
1	8	9	10	11	12	13	14	15
	Einnahmen							
.1300	Entgelte f. Wärmelieferungen (16 bzw. 19 % USt.)							
	0,00	0,00	0,00	0,00	0,00			
	84.380,49	84.380,49	0,00	140.000,00	-55.619,51	0,00	0,00	84.380,49
.1301	Entgelte f. Wärmelieferungen (0 % USt.)							
	0,00	0,00	0,00	0,00	0,00			
	91.197,47	91.197,47	0,00	0,00	91.197,47	0,00	0,00	91.197,47
.1510	Vorsteuererstattung							
	0,00	0,00	0,00	0,00	0,00			
	3.746,66	3.746,66	0,00	4.000,00	-253,34	0,00	0,00	3.746,66
.1520	Mehrwertsteuer aus Einnahmen							
	0,00	0,00	0,00	0,00	0,00			
	14.930,20	14.930,20	0,00	22.400,00	-7.469,80	0,00	0,00	14.930,20
Einn.	0,00	0,00	0,00	0,00	0,00			
	194.254,82	194.254,82	0,00	166.400,00	-63.342,65	0,00	0,00	194.254,82
					91.197,47			
	Ausgaben							
.5100	Unterhaltskosten Wärmenetz							
	0,00	0,00	0,00	0,00	0,00			
	0,00	0,00	0,00	3.000,00	-3.000,00	0,00	0,00	0,00
.5400	Bewirtschaftung d. Grundstücke, baulichen Anlagen (Strom, WKM, Heizung, Vers., Reinig.)							
	0,00	0,00	0,00	0,00	0,00			
	205,20	205,20	0,00	200,00	5,20	0,00	0,00	205,20
.6020	Wärmebezugskosten							
	0,00	0,00	0,00	0,00	0,00			
	19.951,05	19.951,05	0,00	25.000,00	-5.048,95	0,00	0,00	19.951,05

HHSt.	Kassenreste vom Vorjahr		Haushaltsreste vom Vorjahr				neuer Haushaltsrest EUR	Rechnungs- ergebnis EUR
	insgesamt EUR	Abgänge EUR	insgesamt EUR	Anordnungen EUR	Abgänge EUR	zu übertragen EUR		
	2	3	4	5	6	7		
	Anordnungssoll EUR	Ist EUR	neuer Kassenrest EUR	HH.-Ansatz EUR	HH.-Vergleich (+/-) EUR	Üpl./Apl. bew. und ged. n. § EUR		
1	8	9	10	11	12	13	14	15
.6040	Stromkosten 0,00 590,97	0,00 590,97	0,00 0,00	0,00 700,00	0,00 -109,03	0,00 0,00	0,00	590,97
.6369	Aufwendungen für techn. Betriebsleitung Betriebsführung 0,00 9.338,77	0,00 9.338,77	0,00 0,00	0,00 9.700,00	0,00 -361,23	0,00 0,00	0,00	9.338,77
.6410	Körperschaftsteuer, Gewerbesteuer u. Soli Zuschlag an Finanzamt 0,00 14.424,65	0,00 14.424,65	0,00 0,00	0,00 14.500,00	0,00 -75,35	0,00 0,00	0,00	14.424,65
.6420	Mehrwertsteuerabführung an Finanzamt 0,00 -275,35	0,00 -275,35	0,00 0,00	0,00 22.400,00	0,00 -22.675,35	0,00 0,00	0,00	-275,35
.6430	Vorsteuer aus Ausgaben 0,00 2.765,51	0,00 2.765,51	0,00 0,00	0,00 4.000,00	0,00 -1.234,49	0,00 0,00	0,00	2.765,51
.6550	Sachverständigen-, Gerichts- u. ähnliche Kosten 0,00 2.610,34	0,00 2.610,34	0,00 0,00	0,00 2.000,00	0,00 610,34	0,00 0,00	0,00	2.610,34
.6790	Erstattungen v. Ausgaben des Verw. Haush. Innere Verrechn., Verwaltungskostenbeitr. 0,00 23.759,68	0,00 23.759,68	0,00 0,00	0,00 22.500,00	0,00 1.259,68	0,00 0,00	0,00	23.759,68
.6791	Verrechnung Bauhof 0,00 0,00	0,00 0,00	0,00 0,00	0,00 1.000,00	0,00 -1.000,00	0,00 0,00	0,00	0,00
.6795	Verrechnung Fuhrpark 0,00 0,00	0,00 0,00	0,00 0,00	0,00 100,00	0,00 -100,00	0,00 0,00	0,00	0,00

HHSt.	Kassenreste vom Vorjahr		Haushaltsreste vom Vorjahr				neuer Haushaltsrest EUR	Rechnungs- ergebnis EUR
	insgesamt EUR	Abgänge EUR	insgesamt EUR	Anordnungen EUR	Abgänge EUR	zu übertragen EUR		
	2	3	4	5	6	7		
	Anordnungssoll EUR	Ist EUR	neuer Kassenrest EUR	HH.-Ansatz EUR	HH.-Vergleich (+/-) EUR	Üpl./Apl. bew. und ged. n. § EUR		
1	8	9	10	11	12	13	14	15
.6800	Abschreibungen 0,00 56.097,00	0,00 56.097,00	0,00 0,00	0,00 56.100,00	0,00 -3,00	0,00 0,00	0,00	56.097,00
.6850	Verzinsung des 0,00 11.967,00	Anlagekapitals 0,00 11.967,00	0,00 0,00	0,00 12.000,00	0,00 -33,00	0,00 0,00	0,00	11.967,00
.8050	Zinsausg. f. innere Darlehen 0,00 5.650,31	0,00 5.650,31	0,00 0,00	0,00 5.200,00	0,00 450,31	0,00 0,00	0,00	5.650,31
Ausg.	0,00 147.085,13	0,00 147.085,13	0,00 0,00	0,00 178.400,00	0,00 -33.640,40 2.325,53	0,00 0,00	0,00	147.085,13
+/-	0,00 47.169,69	0,00 47.169,69	0,00 0,00	0,00 -12.000,00	0,00 -29.702,25 88.871,94	0,00 0,00	0,00	47.169,69

HHSt.	Kassenreste vom Vorjahr		Haushaltsreste vom Vorjahr				neuer Haushaltsrest EUR	Rechnungs- ergebnis EUR
	insgesamt EUR	Abgänge EUR	insgesamt EUR	Anordnungen EUR	Abgänge EUR	zu übertragen EUR		
	2	3	4	5	6	7		
	Anordnungssoll EUR	Ist EUR	neuer Kassenrest EUR	HH.-Ansatz EUR	HH.-Vergleich (+/-) EUR	Üpl./Apl. bew. und ged. n. § EUR		
1	8	9	10	11	12	13	14	15
.2100	Einnahmen							
	Dividenden aus	Beteiligungen (FWG GmbH)						
	0,00	0,00	0,00	0,00	0,00			
	0,00	0,00	0,00	0,00	- - - - -	0,00	0,00	0,00
Einn.	0,00	0,00	0,00	0,00	0,00			
	0,00	0,00	0,00	0,00	0,00	0,00	0,00	0,00
.6020	Ausgaben							
	Wärmebezugskosten							
	0,00	0,00	0,00	0,00	0,00			
	12.048,87	12.048,87	0,00	0,00	12.048,87	0,00	0,00	12.048,87
Ausg.	0,00	0,00	0,00	0,00	0,00			
	12.048,87	12.048,87	0,00	0,00	0,00	0,00	0,00	12.048,87
					12.048,87			
+/-	0,00	0,00	0,00	0,00	0,00			
	-12.048,87	-12.048,87	0,00	0,00	0,00	0,00	0,00	-12.048,87
					-12.048,87			

HHSt.	Kassenreste vom Vorjahr		Haushaltsreste vom Vorjahr				neuer Haushaltsrest EUR	Rechnungs- ergebnis EUR
	insgesamt EUR	Abgänge EUR	insgesamt EUR	Anordnungen EUR	Abgänge EUR	zu übertragen EUR		
	2	3	4	5	6	7		
	Anordnungssoll EUR	Ist EUR	neuer Kassenrest EUR	HH.-Ansatz EUR	HH.-Vergleich (+/-) EUR	Üpl./Apl. bew. und ged. n. § EUR		
1	8	9	10	11	12	13	14	15
.1700	Einnahmen							
	Zuweisungen u.	Zuschüsse f.lfd.	Zwecke v. Bund					
	0,00	0,00	0,00	0,00	0,00			
	0,00	0,00	0,00	0,00	- - - - -	0,00	0,00	0,00
Einn.	0,00	0,00	0,00	0,00	0,00			
	0,00	0,00	0,00	0,00	0,00	0,00	0,00	0,00
Ausg.	0,00	0,00	0,00	0,00	0,00			
	0,00	0,00	0,00	0,00	0,00	0,00	0,00	0,00
+/-	0,00	0,00	0,00	0,00	0,00			
	0,00	0,00	0,00	0,00	0,00	0,00	0,00	0,00
						0,00		
Einn.	0,00	0,00	0,00	0,00	0,00			
	674.518,93	674.518,93	0,00	611.400,00	-69.392,47	0,00	0,00	674.518,93
					132.511,40			
Ausg.	0,00	0,00	0,00	0,00	0,00			
	161.991,66	161.991,66	0,00	178.400,00	-33.640,40	0,00	0,00	161.991,66
					17.232,06			
AB +/-	0,00	0,00	0,00	0,00	0,00			
81	512.527,27	512.527,27	0,00	433.000,00	-35.752,07	0,00	0,00	512.527,27
					115.279,34			

HHSt.	Kassenreste vom Vorjahr		Haushaltsreste vom Vorjahr				neuer Haushaltsrest EUR	Rechnungs- ergebnis EUR
	insgesamt EUR	Abgänge EUR	insgesamt EUR	Anordnungen EUR	Abgänge EUR	zu übertragen EUR		
	2	3	4	5	6	7		
	Anordnungssoll EUR	Ist EUR	neuer Kassenrest EUR	HH.-Ansatz EUR	HH.-Vergleich (+/-) EUR	Üpl./Apl. bew. und ged. n. § EUR		
1	8	9	10	11	12	13	14	15
.1400	Einnahmen							
	Mieten und Pachten							
	0,00	0,00	0,00	0,00	0,00			
	1.120,50	1.120,50	0,00	7.000,00	-5.879,50	0,00	0,00	1.120,50
.1500	Vermischte Einnahmen							
	0,00	0,00	0,00	0,00	0,00			
	265,66	265,66	0,00	5.500,00	-5.234,34	0,00	0,00	265,66
Einn.	0,00	0,00	0,00	0,00	0,00			
	1.386,16	1.386,16	0,00	12.500,00	-11.113,84	0,00	0,00	1.386,16
					0,00			
.4140	Ausgaben							
	Tariflich Beschäftigte (Vergütung, Lohn) TVöD							
	0,00	0,00	0,00	0,00	0,00			
	5.241,84	5.241,84	0,00	5.000,00	241,84	0,00	0,00	5.241,84
.4340	Beiträge ZVK "Tarifl. Beschäftigte - Ang. Arb."							
	0,00	0,00	0,00	0,00	0,00			
	0,00	0,00	0,00	0,00	- - - - -	0,00	0,00	0,00
.4440	Beitr. z. gesetzl. Sozialvers. - "Tarifl. Beschäftigte" (Ang./Arb.)							
	0,00	0,00	0,00	0,00	0,00			
	1.083,80	1.083,80	0,00	1.000,00	83,80	0,00	0,00	1.083,80
.5000	Gebäudeunterhalt Stadthalle							
	0,00	0,00	0,00	0,00	0,00			
	946,76	946,76	0,00	26.300,00	-25.353,24	0,00	0,00	946,76
.5200	Geräte, Ausstattungs- und Ausstattungsgegenstände, sonst. Gegenstände							
	0,00	0,00	0,00	0,00	0,00			
	881,98	881,98	0,00	2.000,00	-1.118,02	0,00	0,00	881,98

HHSt.	Kassenreste vom Vorjahr		Haushaltsreste vom Vorjahr				neuer Haushaltsrest EUR	Rechnungs- ergebnis EUR
	insgesamt EUR	Abgänge EUR	insgesamt EUR	Anordnungen EUR	Abgänge EUR	zu übertragen EUR		
	2	3	4	5	6	7		
	Anordnungssoll EUR	Ist EUR	neuer Kassenrest EUR	HH.-Ansatz EUR	HH.-Vergleich (+/-) EUR	Üpl./Apl. bew. und ged. n. § EUR		
1	8	9	10	11	12	13	14	15
.5410	Wasser-, Kanal- und Müllabfuhrgebühren 0,00 81,97	0,00 81,97	0,00 0,00	0,00 100,00	0,00 -18,03	0,00 0,00	0,00	81,97
.5420	Heizung 0,00 6.527,80	0,00 6.527,80	0,00 0,00	0,00 7.500,00	0,00 -972,20	0,00 0,00	0,00	6.527,80
.5430	Reinigung 0,00 1.943,93	0,00 1.943,93	0,00 0,00	0,00 3.000,00	0,00 -1.056,07	0,00 0,00	0,00	1.943,93
.5440	Stromgebühren 0,00 3.402,64	0,00 3.402,64	0,00 0,00	0,00 4.000,00	0,00 -597,36	0,00 0,00	0,00	3.402,64
.5450	Steuern, Abgaben und Versicherungen 0,00 729,47	0,00 729,47	0,00 0,00	0,00 750,00	0,00 -20,53	0,00 0,00	0,00	729,47
.6520	Post- u. Telekommunikationsgeb., Kosten f. die Internetanbindung 0,00 422,28	0,00 422,28	0,00 0,00	0,00 450,00	0,00 -27,72	0,00 0,00	0,00	422,28
.6620	Sonstige Ausgaben 0,00 136,00	0,00 136,00	0,00 0,00	0,00 50,00	0,00 86,00	0,00 0,00	0,00	136,00
.6791	Verrechnung Bauhof 0,00 2.879,85	0,00 2.879,85	0,00 0,00	0,00 2.000,00	0,00 879,85	0,00 0,00	0,00	2.879,85
.6795	Verrechnung Fuhrpark 0,00 427,50	0,00 427,50	0,00 0,00	0,00 200,00	0,00 227,50	0,00 0,00	0,00	427,50

Haushaltsrechnung Verwaltungshaushalt - Einzelpläne
 Gemeinde 1 Stadt Weißenhorn
 Einzelplan 8 Wirtschaftliche Unternehmen, allgemeines Grund- und Sondervermögen
 Abschnitt 84 Unternehmen der Wirtschaftsförderung
 U-Abschnitt 8400 Stadthalle

Seite :
 HH.-Jahr: 2020
 Datum : 31.05.21
 Uhrzeit : 14:05:54

HHSt.	Kassenreste vom Vorjahr		Haushaltsreste vom Vorjahr				neuer Haushaltsrest EUR	Rechnungs- ergebnis EUR
	insgesamt EUR	Abgänge EUR	insgesamt EUR	Anordnungen EUR	Abgänge EUR	zu übertragen EUR		
	2	3	4	5	6	7		
	Anordnungssoll EUR	Ist EUR	neuer Kassenrest EUR	HH.-Ansatz EUR	HH.-Vergleich (+/-) EUR	Üpl./Apl. bew. und ged. n. § EUR		
1	8	9	10	11	12	13	14	15
.7070	Zuschüsse f. lfd. Zwecke an soziale oder ähnl. Einrichtungen							
	0,00	0,00	0,00	0,00	0,00			
	0,00	0,00	0,00	450,00	-450,00	0,00	0,00	0,00
Ausg.	0,00	0,00	0,00	0,00	0,00			
	24.705,82	24.705,82	0,00	52.800,00	-29.613,17	0,00	0,00	24.705,82
					1.518,99			
+/-	0,00	0,00	0,00	0,00	0,00			
	-23.319,66	-23.319,66	0,00	-40.300,00	18.499,33	0,00	0,00	-23.319,66
					-1.518,99			

HHSt.	Kassenreste vom Vorjahr		Haushaltsreste vom Vorjahr				neuer Haushaltsrest EUR	Rechnungs- ergebnis EUR
	insgesamt EUR	Abgänge EUR	insgesamt EUR	Anordnungen EUR	Abgänge EUR	zu übertragen EUR		
	2	3	4	5	6	7		
	Anordnungssoll EUR	Ist EUR	neuer Kassenrest EUR	HH.-Ansatz EUR	HH.-Vergleich (+/-) EUR	Üpl./Apl. bew. und ged. n. § EUR		
1	8	9	10	11	12	13	14	15
	Einnahmen							
.1400	Miet-, Pachteinnahmen							
	0,00	0,00	0,00	0,00	0,00			
	26.509,22	26.509,22	0,00	21.000,00	5.509,22	0,00	0,00	26.509,22
.1510	Vorsteuererstattung							
	0,00	0,00	0,00	0,00	0,00			
	275,41	275,41	0,00	3.500,00	-3.224,59	0,00	0,00	275,41
.1520	Mehrwertsteuer aus Einnahmen							
	0,00	0,00	0,00	0,00	0,00			
	4.848,70	4.848,70	0,00	4.000,00	848,70	0,00	0,00	4.848,70
.2610	Erstattungszinsen Umsatzsteuer							
	0,00	0,00	0,00	0,00	0,00			
	0,00	0,00	0,00	0,00	- - - - -	0,00	0,00	0,00
Einn.	0,00	0,00	0,00	0,00	0,00			
	31.633,33	31.633,33	0,00	28.500,00	-3.224,59	0,00	0,00	31.633,33
					6.357,92			
	Ausgaben							
.5000	Unterhalt Gaststätte Schlösser (Schloss- platz 1)							
	0,00	0,00	0,00	0,00	0,00			
	388,50	388,50	0,00	10.000,00	-9.611,50	0,00	0,00	388,50
.5410	Wasser-, Kanal- und Müllabfuhrgebühren							
	0,00	0,00	0,00	0,00	0,00			
	4.748,14	4.748,14	0,00	3.500,00	1.248,14	0,00	0,00	4.748,14
.5420	Heizung							
	0,00	0,00	0,00	0,00	0,00			
	2.037,56	2.037,56	0,00	6.000,00	-3.962,44	0,00	0,00	2.037,56

HHSt.	Kassenreste vom Vorjahr		Haushaltsreste vom Vorjahr				neuer Haushaltsrest EUR	Rechnungs- ergebnis EUR
	insgesamt EUR	Abgänge EUR	insgesamt EUR	Anordnungen EUR	Abgänge EUR	zu übertragen EUR		
	2	3	4	5	6	7		
	Anordnungssoll EUR	Ist EUR	neuer Kassenrest EUR	HH.-Ansatz EUR	HH.-Vergleich (+/-) EUR	Üpl./Apl. bew. und ged. n. § EUR		
1	8	9	10	11	12	13	14	15
.5450	Steuern, Abgaben, Versicherungen							
	0,00	0,00	0,00	0,00	0,00			
	490,30	490,30	0,00	0,00	490,30	0,00	0,00	490,30
.6420	Mehrwertsteuerabführung an Finanzamt							
	0,00	0,00	0,00	0,00	0,00			
	2.230,63	2.230,63	0,00	4.000,00	-1.769,37	0,00	0,00	2.230,63
.6430	Vorsteuer aus Ausgaben							
	0,00	0,00	0,00	0,00	0,00			
	656,07	656,07	0,00	3.500,00	-2.843,93	0,00	0,00	656,07
.6550	Sachverständigen-, Gerichts- u. ähnl. Kosten - Steuerberatungskosten-							
	0,00	0,00	0,00	0,00	0,00			
	1.219,47	1.219,47	0,00	2.000,00	-780,53	0,00	0,00	1.219,47
.6800	Abschreibungen							
	0,00	0,00	0,00	0,00	0,00			
	18.575,00	18.575,00	0,00	18.600,00	-25,00	0,00	0,00	18.575,00
.6850	Verzinsung des Anlagekapitals							
	0,00	0,00	0,00	0,00	0,00			
	9.221,00	9.221,00	0,00	9.300,00	-79,00	0,00	0,00	9.221,00
Ausg.	0,00	0,00	0,00	0,00	0,00			
	39.566,67	39.566,67	0,00	56.900,00	-19.071,77	0,00	0,00	39.566,67
					1.738,44			
+/-	0,00	0,00	0,00	0,00	0,00			
	-7.933,34	-7.933,34	0,00	-28.400,00	15.847,18	0,00	0,00	-7.933,34
					4.619,48			

HHSt.	Kassenreste vom Vorjahr		Haushaltsreste vom Vorjahr				neuer Haushaltsrest EUR	Rechnungs- ergebnis EUR
	insgesamt EUR	Abgänge EUR	insgesamt EUR	Anordnungen EUR	Abgänge EUR	zu übertragen EUR		
	2	3	4	5	6	7		
	Anordnungssoll EUR	Ist EUR	neuer Kassenrest EUR	HH.-Ansatz EUR	HH.-Vergleich (+/-) EUR	Üpl./Apl. bew. und ged. n. § EUR		
1	8	9	10	11	12	13	14	15
Einn.	0,00	0,00	0,00	0,00	0,00			
	33.019,49	33.019,49	0,00	41.000,00	-14.338,43	0,00	0,00	33.019,49
					6.357,92			
Ausg.	0,00	0,00	0,00	0,00	0,00			
	64.272,49	64.272,49	0,00	109.700,00	-48.684,94	0,00	0,00	64.272,49
					3.257,43			
AB +/-	0,00	0,00	0,00	0,00	0,00			
84	-31.253,00	-31.253,00	0,00	-68.700,00	34.346,51	0,00	0,00	-31.253,00
					3.100,49			

HHSt.	Kassenreste vom Vorjahr		Haushaltsreste vom Vorjahr				neuer Haushaltsrest EUR	Rechnungs- ergebnis EUR
	insgesamt EUR	Abgänge EUR	insgesamt EUR	Anordnungen EUR	Abgänge EUR	zu übertragen EUR		
	2	3	4	5	6	7		
	Anordnungssoll EUR	Ist EUR	neuer Kassenrest EUR	HH.-Ansatz EUR	HH.-Vergleich (+/-) EUR	Üpl./Apl. bew. und ged. n. § EUR		
1	8	9	10	11	12	13	14	15
.1300	Einnahmen							
	Erlös aus Holzverkauf							
	0,00	0,00	0,00	0,00	0,00	0,00		
	136.278,67	136.278,67	0,00	245.000,00	-108.721,33	0,00	0,00	136.278,67
.1500	Sonstige Verwaltungs- und Betriebseinn.							
	0,00	0,00	0,00	0,00	0,00			
	807,22	807,22	0,00	500,00	307,22	0,00	0,00	807,22
.1680	Rückers.v.Kreissspitalst.und NBR f.Wald- bewirtschaftung							
	0,00	0,00	0,00	0,00	0,00			
	21.874,97	21.874,97	0,00	20.000,00	1.874,97	0,00	0,00	21.874,97
.1700	Zuweisung u. Zuschüsse f.lfd.Zwecke, vom Bund							
	0,00	0,00	0,00	0,00	0,00			
	43.292,00	43.292,00	0,00	0,00	43.292,00	0,00	0,00	43.292,00
.1710	Staatszuschuß f.Forstwirtschaftl. Maßn.							
	0,00	0,00	0,00	0,00	0,00			
	26.814,59	26.814,59	0,00	10.000,00	16.814,59	0,00	0,00	26.814,59
Einn.	0,00	0,00	0,00	0,00	0,00			
	229.067,45	229.067,45	0,00	275.500,00	-108.721,33	0,00	0,00	229.067,45
					62.288,78			
.4100	Ausgaben							
	Dienstbez. d. Stadtförsters u. Aufw. Ent							
	0,00	0,00	0,00	0,00	0,00			
	63.012,86	63.012,86	0,00	72.500,00	-9.487,14	0,00	0,00	63.012,86
.4140	Tariflich Beschäftigte (Vergütung, Lohn) TVöD							
	0,00	0,00	0,00	0,00	0,00			
	67.792,52	67.792,52	0,00	85.000,00	-17.207,48	0,00	0,00	67.792,52

HHSt.	Kassenreste vom Vorjahr		Haushaltsreste vom Vorjahr				neuer Haushaltsrest EUR	Rechnungs- ergebnis EUR
	insgesamt EUR	Abgänge EUR	insgesamt EUR	Anordnungen EUR	Abgänge EUR	zu übertragen EUR		
	2	3	4	5	6	7		
	Anordnungssoll EUR	Ist EUR	neuer Kassenrest EUR	HH.-Ansatz EUR	HH.-Vergleich (+/-) EUR	Üpl./Apl. bew. und ged. n. § EUR		
1	8	9	10	11	12	13	14	15
.4300	Umlage an den Bayer. Versorgungsverband 0,00 36.994,22	0,00 36.994,22	0,00 0,00	0,00 25.050,00	0,00 11.944,22	0,00 0,00	0,00	36.994,22
.4340	Beiträge ZVK "Tarifl. Beschäftigte - Ang. Arb." 0,00 5.424,37	0,00 5.424,37	0,00 0,00	0,00 7.000,00	0,00 -1.575,63	0,00 0,00	0,00	5.424,37
.4440	Beitr. z. gesetzl. Sozialvers. - "Tarifl. Beschäftigte" (Ang./Arb.) 0,00 13.855,48	0,00 13.855,48	0,00 0,00	0,00 18.000,00	0,00 -4.144,52	0,00 0,00	0,00	13.855,48
.4500	Beihilfen, Unterstützungen u. dergleiche 0,00 3.468,96	0,00 3.468,96	0,00 0,00	0,00 3.500,00	0,00 -31,04	0,00 0,00	0,00	3.468,96
.5000	Unterhaltung d. Grundstücke u. baulichen Anlagen 0,00 0,00	0,00 0,00	0,00 0,00	0,00 100,00	0,00 -100,00	0,00 0,00	0,00	0,00
.5100	Sachausgaben für Wegebau und Unterhalt 0,00 12.336,17	0,00 12.336,17	0,00 0,00	0,00 8.000,00	0,00 4.336,17	0,00 0,00	0,00	12.336,17
.5110	Anlage Naturschutzteiche 0,00 0,00	0,00 0,00	0,00 0,00	0,00 1.000,00	0,00 -1.000,00	0,00 0,00	0,00	0,00
.5200	Geräte, Ausstattungs- und Ausrüstungsgegenstände, sonst. Gebrauchsgegenstände 0,00 1.081,11	0,00 1.081,11	0,00 0,00	0,00 1.000,00	0,00 81,11	0,00 0,00	0,00	1.081,11
.5210	Unterhalt der Motorsägen u. dgl. 0,00 2.701,69	0,00 2.701,69	0,00 0,00	0,00 3.000,00	0,00 -298,31	0,00 0,00	0,00	2.701,69

HHSt.	Kassenreste vom Vorjahr		Haushaltsreste vom Vorjahr				neuer Haushaltsrest EUR	Rechnungs- ergebnis EUR
	insgesamt EUR	Abgänge EUR	insgesamt EUR	Anordnungen EUR	Abgänge EUR	zu übertragen EUR		
	2	3	4	5	6	7		
	Anordnungssoll EUR	Ist EUR	neuer Kassenrest EUR	HH.-Ansatz EUR	HH.-Vergleich (+/-) EUR	Üpl./Apl. bew. und ged. n. § EUR		
1	8	9	10	11	12	13	14	15
.5300	Miete für Forstbüro 0,00 255,65	0,00 255,65	0,00 0,00	0,00 350,00	0,00 -94,35	0,00 0,00	0,00	255,65
.5410	Wassergebühren 0,00 13,10	0,00 13,10	0,00 0,00	0,00 50,00	0,00 -36,90	0,00 0,00	0,00	13,10
.5420	Heizung (Gebäude u. Waldarb. Schutzwagen) 0,00 220,25	0,00 220,25	0,00 0,00	0,00 200,00	0,00 20,25	0,00 0,00	0,00	220,25
.5440	Stromgebühren 0,00 383,23	0,00 383,23	0,00 0,00	0,00 500,00	0,00 -116,77	0,00 0,00	0,00	383,23
.5450	Steuern, Abgaben und Versicherungen 0,00 3.192,93	0,00 3.192,93	0,00 0,00	0,00 3.300,00	0,00 -107,07	0,00 0,00	0,00	3.192,93
.5500	Unterhalt der Fahrzeuge 0,00 8.566,42	0,00 8.566,42	0,00 0,00	0,00 8.000,00	0,00 566,42	0,00 0,00	0,00	8.566,42
.5600	Schutz- u. Dienstkleidung (Waldarbeiter; Kleidergeld Stadtförster) 0,00 2.197,41	0,00 2.197,41	0,00 0,00	0,00 2.000,00	0,00 197,41	0,00 0,00	0,00	2.197,41
.5700	Sachausgaben für Holzgewinnung 0,00 35.736,57	0,00 35.736,57	0,00 0,00	0,00 45.000,00	0,00 -9.263,43	0,00 0,00	0,00	35.736,57
.5720	Sachausgaben für Forstschutz 0,00 2.707,59	0,00 2.707,59	0,00 0,00	0,00 1.500,00	0,00 1.207,59	0,00 0,00	0,00	2.707,59

HHSt.	Kassenreste vom Vorjahr		Haushaltsreste vom Vorjahr				neuer Haushaltsrest EUR	Rechnungs- ergebnis EUR
	insgesamt EUR	Abgänge EUR	insgesamt EUR	Anordnungen EUR	Abgänge EUR	zu übertragen EUR		
	2	3	4	5	6	7		
	Anordnungssoll EUR	Ist EUR	neuer Kassenrest EUR	HH.-Ansatz EUR	HH.-Vergleich (+/-) EUR	Üpl./Apl. bew. und ged. n. § EUR		
1	8	9	10	11	12	13	14	15
.5730	Sachausgaben für Forstkulturen							
	0,00	0,00	0,00	0,00	0,00			
	18.130,32	18.130,32	0,00	15.000,00	3.130,32	0,00	0,00	18.130,32
.6400	Umlage zur Landw. Berufsgenossenschaft							
	0,00	0,00	0,00	0,00	0,00			
	4.507,50	4.507,50	0,00	5.700,00	-1.192,50	0,00	0,00	4.507,50
.6500	Geschäftsausgaben (z.B. Bürobedarf etc.)							
	0,00	0,00	0,00	0,00	0,00			
	920,02	920,02	0,00	1.000,00	-79,98	0,00	0,00	920,02
.6510	Amtsblätter, Bücher, Zeitschriften							
	0,00	0,00	0,00	0,00	0,00			
	636,65	636,65	0,00	500,00	136,65	0,00	0,00	636,65
.6520	Post- u. Telekommunikationsgeb., Kosten f. die Internetanbindung							
	0,00	0,00	0,00	0,00	0,00			
	365,51	365,51	0,00	900,00	-534,49	0,00	0,00	365,51
.6540	Reisekosten							
	0,00	0,00	0,00	0,00	0,00			
	103,95	103,95	0,00	0,00	103,95	0,00	0,00	103,95
.6550	Erstellung eines Forstwirtschaftsplanes							
	0,00	0,00	0,00	0,00	0,00			
	0,00	0,00	0,00	0,00	- - - - -	0,00	0,00	0,00
.6610	Beitr. a. "Forstbetriebsg. Mittl. Rothtal"							
	0,00	0,00	0,00	0,00	0,00			
	90,00	90,00	0,00	100,00	-10,00	0,00	0,00	90,00
.6620	Sonstige Ausgaben							
	0,00	0,00	0,00	0,00	0,00			
	237,45	237,45	0,00	2.000,00	-1.762,55	0,00	0,00	237,45

HHSt.	Kassenreste vom Vorjahr		Haushaltsreste vom Vorjahr				neuer Haushaltsrest EUR	Rechnungs- ergebnis EUR
	insgesamt EUR	Abgänge EUR	insgesamt EUR	Anordnungen EUR	Abgänge EUR	zu übertragen EUR		
	2	3	4	5	6	7		
	Anordnungssoll EUR	Ist EUR	neuer Kassenrest EUR	HH.-Ansatz EUR	HH.-Vergleich (+/-) EUR	Üpl./Apl. bew. und ged. n. § EUR		
1	8	9	10	11	12	13	14	15
.6710	Entgelt für Betriebsleitung an staatl. Forstamt Weißenhorn							
	0,00	0,00	0,00	0,00	0,00			
	0,00	0,00	0,00	0,00	- - - - -	0,00	0,00	0,00
.6790	Erstattungen v. Ausgaben des Verw. Haush. Innere Verrechnungen							
	0,00	0,00	0,00	0,00	0,00			
	4.309,06	4.309,06	0,00	1.000,00	3.309,06	0,00	0,00	4.309,06
.6791	Verrechnung Bauhof							
	0,00	0,00	0,00	0,00	0,00			
	0,00	0,00	0,00	500,00	-500,00	0,00	0,00	0,00
.6795	Verrechnung Fuhrpark							
	0,00	0,00	0,00	0,00	0,00			
	0,00	0,00	0,00	100,00	-100,00	0,00	0,00	0,00
Ausg.	0,00	0,00	0,00	0,00	0,00			
	289.240,99	289.240,99	0,00	311.850,00	-47.642,16	0,00	0,00	289.240,99
					25.033,15			
+/-	0,00	0,00	0,00	0,00	0,00			
	-60.173,54	-60.173,54	0,00	-36.350,00	-61.079,17	0,00	0,00	-60.173,54
					37.255,63			
Einn.	0,00	0,00	0,00	0,00	0,00			
	229.067,45	229.067,45	0,00	275.500,00	-108.721,33	0,00	0,00	229.067,45
					62.288,78			
Ausg.	0,00	0,00	0,00	0,00	0,00			
	289.240,99	289.240,99	0,00	311.850,00	-47.642,16	0,00	0,00	289.240,99
					25.033,15			
AB +/-	0,00	0,00	0,00	0,00	0,00			
85	-60.173,54	-60.173,54	0,00	-36.350,00	-61.079,17	0,00	0,00	-60.173,54
					37.255,63			

HHSt.	Kassenreste vom Vorjahr		Haushaltsreste vom Vorjahr				neuer Haushaltsrest EUR	Rechnungs- ergebnis EUR
	insgesamt EUR	Abgänge EUR	insgesamt EUR	Anordnungen EUR	Abgänge EUR	zu übertragen EUR		
	2	3	4	5	6	7		
	Anordnungssoll EUR	Ist EUR	neuer Kassenrest EUR	HH.-Ansatz EUR	HH.-Vergleich (+/-) EUR	Üpl./Apl. bew. und ged. n. § EUR		
1	8	9	10	11	12	13	14	15
.2100	Einnahmen							
	Gewinnanteile aus Beteiligungen b. Banke							
	0,00	0,00	0,00	0,00	0,00			
	5,52	5,52	0,00	0,00	5,52	0,00	0,00	5,52
Einn.	0,00	0,00	0,00	0,00	0,00			
	5,52	5,52	0,00	0,00	0,00	0,00	0,00	5,52
Ausg.	0,00	0,00	0,00	0,00	0,00			
	0,00	0,00	0,00	0,00	0,00	0,00	0,00	0,00
+/-	0,00	0,00	0,00	0,00	0,00			
	5,52	5,52	0,00	0,00	0,00	0,00	0,00	5,52
Einn.	0,00	0,00	0,00	0,00	0,00			
	5,52	5,52	0,00	0,00	0,00	0,00	0,00	5,52
Ausg.	0,00	0,00	0,00	0,00	0,00			
	0,00	0,00	0,00	0,00	0,00	0,00	0,00	0,00
AB +/-	0,00	0,00	0,00	0,00	0,00			
87	5,52	5,52	0,00	0,00	0,00	0,00	0,00	5,52

HHSt.	Kassenreste vom Vorjahr		Haushaltsreste vom Vorjahr				neuer Haushaltsrest EUR	Rechnungs- ergebnis EUR
	insgesamt EUR	Abgänge EUR	insgesamt EUR	Anordnungen EUR	Abgänge EUR	zu übertragen EUR		
	2	3	4	5	6	7		
	Anordnungssoll EUR	Ist EUR	neuer Kassenrest EUR	HH.-Ansatz EUR	HH.-Vergleich (+/-) EUR	Üpl./Apl. bew. und ged. n. § EUR		
1	8	9	10	11	12	13	14	15
.1100	Einnahmen Anerkennungsgebühren							
	0,00	0,00	0,00	0,00	0,00			
	117,28	117,28	0,00	150,00	-32,72	0,00	0,00	117,28
.1300	Einnahmen aus Verkauf							
	0,00	0,00	0,00	0,00	0,00			
	0,00	0,00	0,00	0,00	- - - - -	0,00	0,00	0,00
.1400	Mieten und Pachten							
	5.975,86	0,00	0,00	0,00	0,00			
	127.609,72	129.141,22	4.444,36	125.000,00	2.609,72	0,00	0,00	127.609,72
.1410	Mietwertzuschlag für städt. Gebäude							
	0,00	0,00	0,00	0,00	0,00			
	800,00	800,00	0,00	800,00	- - - - -	0,00	0,00	800,00
.1420	Pachteinnahmen für städt. Grundstücke							
	74,86	0,00	0,00	0,00	0,00			
	21.171,44	21.208,87	37,43	18.000,00	3.171,44	0,00	0,00	21.171,44
.1430	Erbpachtzins							
	0,00	0,00	0,00	0,00	0,00			
	5.989,11	5.989,11	0,00	5.900,00	89,11	0,00	0,00	5.989,11
.1440	Einnahmen a. Verpachtg. d. Reklameflächen							
	0,00	0,00	0,00	0,00	0,00			
	683,33	683,33	0,00	1.100,00	-416,67	0,00	0,00	683,33
.1450	Fischereipacht							
	0,00	0,00	0,00	0,00	0,00			
	789,00	789,00	0,00	850,00	-61,00	0,00	0,00	789,00

HHSt.	Kassenreste vom Vorjahr		Haushaltsreste vom Vorjahr				neuer Haushaltsrest EUR	Rechnungs- ergebnis EUR
	insgesamt EUR	Abgänge EUR	insgesamt EUR	Anordnungen EUR	Abgänge EUR	zu übertragen EUR		
	2	3	4	5	6	7		
	Anordnungssoll EUR	Ist EUR	neuer Kassenrest EUR	HH.-Ansatz EUR	HH.-Vergleich (+/-) EUR	Üpl./Apl. bew. und ged. n. § EUR		
1	8	9	10	11	12	13	14	15
.1460	Jagdpachteinnahmen 0,00 1.515,67	0,00 1.515,67	0,00 0,00	0,00 1.500,00	0,00 15,67	0,00 0,00	0,00	1.515,67
.1500	Sonstige Verwaltungs- und Betriebseinn. 0,00 75,00	0,00 75,00	0,00 0,00	0,00 100,00	0,00 -25,00	0,00 0,00	0,00	75,00
.1670	Erstatt.v.Ausgaben d.Verw.Haushaltes v. priv.Unternehmen 0,00 0,00	0,00 0,00	0,00 0,00	0,00 0,00	0,00 - - - - -	0,00 0,00	0,00	0,00
.2100	Gewinnant. am Rechtlerwald Oberhsn.und Wallenhausen 0,00 0,00	0,00 0,00	0,00 0,00	0,00 1.000,00	0,00 -1.000,00	0,00 0,00	0,00	0,00
Einn.	6.050,72 158.750,55	0,00 160.319,48	0,00 4.481,79	0,00 154.400,00	0,00 -1.535,39 5.885,94	0,00 0,00	0,00	158.750,55
Ausgaben								
.5000	Unterhalt für Mietwohngebäude 0,00 3.863,21	0,00 3.863,21	0,00 0,00	0,00 15.000,00	0,00 -11.136,79	0,00 0,00	0,00	3.863,21
.5010	Unterhalt d.Grundstücke und baul.Anlagen (sonstige Gebäude) 0,00 5.787,97	0,00 5.787,97	0,00 0,00	0,00 60.000,00	0,00 -54.212,03	0,00 0,00	0,00	5.787,97
.5020	Unterhalt nichteigener Gebäude 0,00 0,00	0,00 0,00	0,00 0,00	0,00 0,00	0,00 - - - - -	0,00 0,00	0,00	0,00

HHSt.	Kassenreste vom Vorjahr		Haushaltsreste vom Vorjahr				neuer Haushaltsrest EUR	Rechnungs- ergebnis EUR
	insgesamt EUR	Abgänge EUR	insgesamt EUR	Anordnungen EUR	Abgänge EUR	zu übertragen EUR		
	2	3	4	5	6	7		
	Anordnungssoll EUR	Ist EUR	neuer Kassenrest EUR	HH.-Ansatz EUR	HH.-Vergleich (+/-) EUR	Üpl./Apl. bew. und ged. n. § EUR		
1	8	9	10	11	12	13	14	15
.5100	Unterhalt d. sonst. unbewegl. Vermögens (sonst. unbebaute Grundstücke)	0,00	0,00	0,00	0,00	0,00		
		2,32	2,32	0,00	500,00	-497,68	0,00	2,32
.5200	Geräte, Ausstattungs- und Ausrüstungs-gegenstände, sonst. Gebrauchsgegenstände	0,00	0,00	0,00	0,00	0,00		
		52,84	52,84	0,00	500,00	-447,16	0,00	52,84
.5310	Mieten f. angemietete Gebäude	0,00	0,00	0,00	0,00	0,00		
		0,00	0,00	0,00	0,00	- - - - -	0,00	0,00
.5400	Bewirtschaftung d. Grundstücke, baulichen Anlagen usw. (Hausmeisterservice)	0,00	0,00	0,00	0,00	0,00		
		3.490,80	3.490,80	0,00	0,00	3.490,80	0,00	3.490,80
.5410	Wasser-, Kanal- und Müllabfuhrgebühren	0,00	0,00	0,00	0,00	0,00		
		7.097,66	7.097,66	0,00	7.000,00	97,66	0,00	7.097,66
.5420	Heizung	0,00	0,00	0,00	0,00	0,00		
		19.304,53	19.304,53	0,00	15.000,00	4.304,53	0,00	19.304,53
.5430	Reinigungsmittel	0,00	0,00	0,00	0,00	0,00		
		0,00	0,00	0,00	100,00	-100,00	0,00	0,00
.5440	Stromgebühren	0,00	0,00	0,00	0,00	0,00		
		10.754,16	10.754,16	0,00	5.500,00	5.254,16	0,00	10.754,16
.5450	Steuern, Abgaben u. Vers. f. unbebaute Gru	0,00	0,00	0,00	0,00	0,00		
		9.983,41	9.983,41	0,00	8.300,00	1.683,41	0,00	9.983,41

HSt.	Kassenreste vom Vorjahr		Haushaltsreste vom Vorjahr				neuer Haushaltsrest EUR	Rechnungs- ergebnis EUR
	insgesamt EUR	Abgänge EUR	insgesamt EUR	Anordnungen EUR	Abgänge EUR	zu übertragen EUR		
	2	3	4	5	6	7		
	Anordnungssoll EUR	Ist EUR	neuer Kassenrest EUR	HH.-Ansatz EUR	HH.-Vergleich (+/-) EUR	Üpl./Apl. bew. und ged. n. § EUR		
1	8	9	10	11	12	13	14	15
.5460	Steuern, Abgaben u. Vers. f. unbeb. Grun	0,00	0,00	0,00	0,00	0,00		
		15.291,01	15.291,01	0,00	15.000,00	291,01	0,00	15.291,01
.6620	Sonstige Ausgaben	0,00	0,00	0,00	0,00	0,00		
		0,00	0,00	0,00	100,00	-100,00	0,00	0,00
.6791	Verrechnung Bauhof	0,00	0,00	0,00	0,00	0,00		
		31.013,79	31.013,79	0,00	23.000,00	8.013,79	0,00	31.013,79
.6795	Verrechnung Fuhrpark	0,00	0,00	0,00	0,00	0,00		
		4.604,29	4.604,29	0,00	3.000,00	1.604,29	0,00	4.604,29
Ausg.		0,00	0,00	0,00	0,00	0,00		
		111.245,99	111.245,99	0,00	153.000,00	-66.493,66	0,00	111.245,99
						24.739,65		
+/-		6.050,72	0,00	0,00	0,00	0,00		
		47.504,56	49.073,49	4.481,79	1.400,00	64.958,27	0,00	47.504,56
						-18.853,71		

HHSt.	Kassenreste vom Vorjahr		Haushaltsreste vom Vorjahr				neuer Haushaltsrest EUR	Rechnungs- ergebnis EUR
	insgesamt EUR	Abgänge EUR	insgesamt EUR	Anordnungen EUR	Abgänge EUR	zu übertragen EUR		
	2	3	4	5	6	7		
	Anordnungssoll EUR	Ist EUR	neuer Kassenrest EUR	HH.-Ansatz EUR	HH.-Vergleich (+/-) EUR	Üpl./Apl. bew. und ged. n. § EUR		
1	8	9	10	11	12	13	14	15
.1400	Einnahmen							
	Mieten und Pachten							
	0,00	0,00	0,00	0,00	0,00			
	0,00	0,00	0,00	0,00	- - - - -	0,00	0,00	0,00
Einn.	0,00	0,00	0,00	0,00	0,00			
	0,00	0,00	0,00	0,00	0,00	0,00	0,00	0,00
.5410	Ausgaben							
	Wasser-, Kanal- und Müllabfuhrgebühren							
	0,00	0,00	0,00	0,00	0,00			
	0,00	0,00	0,00	0,00	- - - - -	0,00	0,00	0,00
Ausg.	0,00	0,00	0,00	0,00	0,00			
	0,00	0,00	0,00	0,00	0,00	0,00	0,00	0,00
+/-	0,00	0,00	0,00	0,00	0,00			
	0,00	0,00	0,00	0,00	0,00	0,00	0,00	0,00
Einn.	6.050,72	0,00	0,00	0,00	0,00			
	158.750,55	160.319,48	4.481,79	154.400,00	-1.535,39	0,00	0,00	158.750,55
					5.885,94			
Ausg.	0,00	0,00	0,00	0,00	0,00			
	111.245,99	111.245,99	0,00	153.000,00	-66.493,66	0,00	0,00	111.245,99
					24.739,65			
AB +/-	6.050,72	0,00	0,00	0,00	0,00			
88	47.504,56	49.073,49	4.481,79	1.400,00	64.958,27	0,00	0,00	47.504,56
					-18.853,71			

HHSt.	Kassenreste vom Vorjahr		Haushaltsreste vom Vorjahr				neuer Haushaltsrest EUR	Rechnungs- ergebnis EUR
	insgesamt EUR	Abgänge EUR	insgesamt EUR	Anordnungen EUR	Abgänge EUR	zu übertragen EUR		
	2	3	4	5	6	7		
	Anordnungssoll EUR	Ist EUR	neuer Kassenrest EUR	HH.-Ansatz EUR	HH.-Vergleich (+/-) EUR	Üpl./Apl. bew. und ged. n. § EUR		
1	8	9	10	11	12	13	14	15
.2060	Einnahmen							
	Zinseinn.a.d.Vermächtn."Fulle-Steinbach"							
	0,00	0,00	0,00	0,00	0,00			
	2,08	2,08	0,00	0,00	2,08	0,00	0,00	2,08
.2840	Zuf.vom Vermög.HH a.d Verwalt.HH "Fulle-Steinbach"							
	0,00	0,00	0,00	0,00	0,00			
	0,00	0,00	0,00	0,00	- - - - -	0,00	0,00	0,00
Einn.	0,00	0,00	0,00	0,00	0,00	0,00	0,00	2,08
	2,08	2,08	0,00	0,00	2,08	0,00	0,00	2,08
.7180	Ausgaben							
	(Geld)leistungen a.d.Vermächtnis "Fulle-Steinbach" a.natürl. Personen/Waisenkinder							
	0,00	0,00	0,00	0,00	0,00			
	0,00	0,00	0,00	0,00	- - - - -	0,00	0,00	0,00
.8640	Zuf.z.Vermög.HH a.sonst.Sonderrücklagen "Fulle-Steinbach"							
	0,00	0,00	0,00	0,00	0,00			
	2,08	2,08	0,00	0,00	2,08	0,00	0,00	2,08
Ausg.	0,00	0,00	0,00	0,00	0,00	0,00	0,00	2,08
	2,08	2,08	0,00	0,00	0,00	0,00	0,00	2,08
+/-	0,00	0,00	0,00	0,00	0,00	0,00	0,00	0,00
	0,00	0,00	0,00	0,00	0,00	0,00	0,00	0,00

HHSt.	Kassenreste vom Vorjahr		Haushaltsreste vom Vorjahr				neuer Haushaltsrest EUR	Rechnungs- ergebnis EUR
	insgesamt EUR	Abgänge EUR	insgesamt EUR	Anordnungen EUR	Abgänge EUR	zu übertragen EUR		
	2	3	4	5	6	7		
	Anordnungssoll EUR	Ist EUR	neuer Kassenrest EUR	HH.-Ansatz EUR	HH.-Vergleich (+/-) EUR	Üpl./Apl. bew. und ged. n. § EUR		
1	8	9	10	11	12	13	14	15
Einn.	0,00 2,08	0,00 2,08	0,00 0,00	0,00 0,00	0,00 0,00	0,00 0,00 2,08	0,00	2,08
Ausg.	0,00 2,08	0,00 2,08	0,00 0,00	0,00 0,00	0,00 0,00	0,00 0,00 2,08	0,00	2,08
AB +/-	0,00	0,00	0,00	0,00	0,00	0,00		
89	0,00	0,00	0,00	0,00	0,00	0,00	0,00	0,00
Einn.	6.050,72 1.095.364,02	0,00 1.096.932,95	0,00 4.481,79	0,00 1.082.300,00	0,00 -193.987,62 207.051,64	0,00	0,00	1.095.364,02
Ausg.	0,00 626.753,21	0,00 626.753,21	0,00 0,00	0,00 752.950,00	0,00 -196.461,16 70.264,37	0,00	0,00	626.753,21
EP +/-	6.050,72	0,00	0,00	0,00	0,00			
8	468.610,81	470.179,74	4.481,79	329.350,00	2.473,54 136.787,27	0,00	0,00	468.610,81

HHSt.	Kassenreste vom Vorjahr		Haushaltsreste vom Vorjahr				neuer Haushaltsrest EUR	Rechnungs- ergebnis EUR
	insgesamt EUR	Abgänge EUR	insgesamt EUR	Anordnungen EUR	Abgänge EUR	zu übertragen EUR		
	2	3	4	5	6	7		
	Anordnungssoll EUR	Ist EUR	neuer Kassenrest EUR	HH.-Ansatz EUR	HH.-Vergleich (+/-) EUR	Üpl./Apl. bew. und ged. n. § EUR		
1	8	9	10	11	12	13	14	15
.0000	Einnahmen							
	Grundsteuer A (Land- u. Forstw.Betriebe)							
	342,14	0,00	0,00	0,00	0,00			
	70.083,93	70.059,28	366,79	70.000,00	83,93	0,00	0,00	70.083,93
.0010	Grundsteuer B (Sonst. Grundstücke)							
	11.027,63	0,00	0,00	0,00	0,00			
	1.771.659,53	1.764.949,30	17.737,86	1.820.000,00	-48.340,47	0,00	0,00	1.771.659,53
.0030	Gewerbesteuer							
	135.126,29	0,00	0,00	0,00	0,00			
	12.028.265,94	12.024.050,68	139.341,55	12.000.000,00	28.265,94	0,00	0,00	12.028.265,94
.0100	Gemeindeanteil a.d. Einkommensteuer							
	0,00	0,00	0,00	0,00	0,00			
	9.044.425,00	9.044.425,00	0,00	9.607.900,00	-563.475,00	0,00	0,00	9.044.425,00
.0120	Gemeindeanteil an der Umsatzsteuer							
	0,00	0,00	0,00	0,00	0,00			
	1.591.100,00	1.591.100,00	0,00	1.313.900,00	277.200,00	0,00	0,00	1.591.100,00
.0220	Hundesteuer							
	629,29	0,00	0,00	0,00	0,00			
	42.253,14	42.297,43	585,00	37.000,00	5.253,14	0,00	0,00	42.253,14
.0410	Schlüsselzuweisungen							
	0,00	0,00	0,00	0,00	0,00			
	2.022.112,00	2.022.112,00	0,00	2.022.100,00	12,00	0,00	0,00	2.022.112,00
.0610	Finanzzuweisung n.Art.7 FAG u.sonst.allg .Zuweisungen v.Land							
	0,00	0,00	0,00	0,00	0,00			
	419.606,64	419.606,64	0,00	247.600,00	172.006,64	0,00	0,00	419.606,64

HHSt.	Kassenreste vom Vorjahr		Haushaltsreste vom Vorjahr				neuer Haushaltsrest EUR	Rechnungs- ergebnis EUR
	insgesamt EUR	Abgänge EUR	insgesamt EUR	Anordnungen EUR	Abgänge EUR	zu übertragen EUR		
	2	3	4	5	6	7		
	Anordnungssoll EUR	Ist EUR	neuer Kassenrest EUR	HH.-Ansatz EUR	HH.-Vergleich (+/-) EUR	Üpl./Apl. bew. und ged. n. § EUR		
1	8	9	10	11	12	13	14	15
.0611	Grunderwerbsteueranteil 0,00 207.564,25	0,00 207.564,25	0,00 0,00	0,00 200.000,00	0,00 7.564,25	0,00 0,00	0,00 0,00	207.564,25
.0612	Familienleistungsausgleich Art.1b FAG (Einkommensteuerersatz) 0,00 661.915,00	0,00 661.915,00	0,00 0,00	0,00 709.700,00	0,00 -47.785,00	0,00 0,00	0,00 0,00	661.915,00
.0810	Verwarnungsgelder u. Geldbußen d. kommunalen Verkehrsüberwachung (KVÜ) 0,00 50.292,46	0,00 50.292,46	0,00 0,00	0,00 70.000,00	0,00 -19.707,54	0,00 0,00	0,00 0,00	50.292,46
Einn.	147.125,35 27.909.277,89	0,00 27.898.372,04	0,00 158.031,20	0,00 28.098.200,00	0,00 -679.308,01 490.385,90	0,00 0,00	0,00 0,00	27.909.277,89
.8100	Ausgaben Gewerbesteuerumlage 0,00 811.237,00	0,00 811.237,00	0,00 0,00	0,00 1.235.300,00	0,00 -424.063,00	0,00 0,00	0,00 0,00	811.237,00
.8310	Solidarumlage (Netto) 0,00 0,00	0,00 0,00	0,00 0,00	0,00 0,00	0,00 - - - - -	0,00 0,00	0,00 0,00	0,00
.8320	Kreisumlage 0,00 6.679.096,21	0,00 6.679.096,21	0,00 0,00	0,00 6.679.100,00	0,00 -3,79	0,00 0,00	0,00 0,00	6.679.096,21

Haushaltsrechnung Verwaltungshaushalt - Einzelpläne
 Gemeinde 1 Stadt Weißenhorn
 Einzelplan 9 Allgemeine Finanzwirtschaft
 Abschnitt 90 Steuern, allgemeine Zuweisungen und all-gemeine Umlagen
 U-Abschnitt 9000 Gde.-Steuern, Steueranteile, Schlüsselzuw., Umlagen

Seite :
 HH.-Jahr: 2020
 Datum : 31.05.21
 Uhrzeit : 14:06:11

HHSt.	Kassenreste vom Vorjahr		Haushaltsreste vom Vorjahr				neuer Haushaltsrest EUR	Rechnungs- ergebnis EUR
	insgesamt EUR	Abgänge EUR	insgesamt EUR	Anordnungen EUR	Abgänge EUR	zu übertragen EUR		
	2	3	4	5	6	7		
	Anordnungssoll EUR	Ist EUR	neuer Kassenrest EUR	HH.-Ansatz EUR	HH.-Vergleich (+/-) EUR	Üpl./Apl. bew. und ged. n. § EUR		
1	8	9	10	11	12	13	14	15
Ausg.	0,00	0,00	0,00	0,00	0,00			
	7.490.333,21	7.490.333,21	0,00	7.914.400,00	-424.066,79	0,00	0,00	7.490.333,21
					0,00			
+/-	147.125,35	0,00	0,00	0,00	0,00			
	20.418.944,68	20.408.038,83	158.031,20	20.183.800,00	-255.241,22	0,00	0,00	20.418.944,68
					490.385,90			
Einn.	147.125,35	0,00	0,00	0,00	0,00			
	27.909.277,89	27.898.372,04	158.031,20	28.098.200,00	-679.308,01	0,00	0,00	27.909.277,89
					490.385,90			
Ausg.	0,00	0,00	0,00	0,00	0,00			
	7.490.333,21	7.490.333,21	0,00	7.914.400,00	-424.066,79	0,00	0,00	7.490.333,21
					0,00			
AB +/-	147.125,35	0,00	0,00	0,00	0,00			
90	20.418.944,68	20.408.038,83	158.031,20	20.183.800,00	-255.241,22	0,00	0,00	20.418.944,68
					490.385,90			

HHSt.	Kassenreste vom Vorjahr		Haushaltsreste vom Vorjahr				neuer Haushaltsrest EUR	Rechnungs- ergebnis EUR
	insgesamt EUR	Abgänge EUR	insgesamt EUR	Anordnungen EUR	Abgänge EUR	zu übertragen EUR		
	2	3	4	5	6	7		
	Anordnungssoll EUR	Ist EUR	neuer Kassenrest EUR	HH.-Ansatz EUR	HH.-Vergleich (+/-) EUR	Üpl./Apl. bew. und ged. n. § EUR		
1	8	9	10	11	12	13	14	15
.1770	Einnahmen Erbschaften, Schenkungen etc.							
	0,00	0,00	0,00	0,00	0,00			
	0,00	0,00	0,00	0,00	- - - - -	0,00	0,00	0,00
.2050	Zinsen f. innerer Darlehen							
	0,00	0,00	0,00	0,00	0,00			
	65.824,83	65.824,83	0,00	0,00	65.824,83	0,00	0,00	65.824,83
.2060	Zinsen a. Giroverk.u. Geldanl. b. Spk., Landesbanken, Postb.							
	0,00	0,00	0,00	0,00	0,00			
	0,00	0,00	0,00	0,00	- - - - -	0,00	0,00	0,00
.2070	Zinsen a. Giroverkehr bei Banken (Raiba, Hypo Vereinsb., Dt. Bank, etc.)							
	0,00	0,00	0,00	0,00	0,00			
	0,00	0,00	0,00	0,00	- - - - -	0,00	0,00	0,00
.2310	Schuldendiensthilfen (nur Zinshilfen) v. Land							
	0,00	0,00	0,00	0,00	0,00			
	0,00	0,00	0,00	0,00	- - - - -	0,00	0,00	0,00
.2360	Schuldendiensthilfen							
	0,00	0,00	0,00	0,00	0,00			
	0,00	0,00	0,00	0,00	- - - - -	0,00	0,00	0,00
.2700	Kalkulatorische Einnahmen, Abschreibung.							
	0,00	0,00	0,00	0,00	0,00			
	476.925,39	476.925,39	0,00	468.650,00	8.275,39	0,00	0,00	476.925,39
.2750	Verzinsung des Anlagekapitals							
	0,00	0,00	0,00	0,00	0,00			
	314.551,00	314.551,00	0,00	307.200,00	7.351,00	0,00	0,00	314.551,00

HHSt.	Kassenreste vom Vorjahr		Haushaltsreste vom Vorjahr				neuer Haushaltsrest EUR	Rechnungs- ergebnis EUR
	insgesamt EUR	Abgänge EUR	insgesamt EUR	Anordnungen EUR	Abgänge EUR	zu übertragen EUR		
	2	3	4	5	6	7		
	Anordnungssoll EUR	Ist EUR	neuer Kassenrest EUR	HH.-Ansatz EUR	HH.-Vergleich (+/-) EUR	Üpl./Apl. bew. und ged. n. § EUR		
1	8	9	10	11	12	13	14	15
.2800	Zuführung vom Vermögenshaushalt (ohne Sonderrücklagen)	0,00	0,00	0,00	0,00	0,00		
		0,00	0,00	0,00	0,00	- - - - -	0,00	0,00
Einn.	0,00	0,00	0,00	0,00	0,00	0,00	0,00	0,00
	857.301,22	857.301,22	0,00	775.850,00	0,00	0,00	0,00	857.301,22
					81.451,22			
	Ausgaben							
.4700	Deckungsreserve f. Pers. Ausg. gem. § 11 KommHV	0,00	0,00	0,00	0,00	0,00		
		0,00	0,00	0,00	0,00	- - - - -	0,00	0,00
.8016	Zinsen (unrentierliche Schulden), Land	0,00	0,00	0,00	0,00	0,00		
		0,00	0,00	0,00	0,00	- - - - -	0,00	0,00
.8070	Zinsen für Kassenkredite (äußere)	0,00	0,00	0,00	0,00	0,00		
		0,00	0,00	0,00	500,00	-500,00	0,00	0,00
.8076	Zinsen (unrentierliche Schulden), Banken, einschl. Spk., Bay. Labo., KfW	0,00	0,00	0,00	0,00	0,00		
		4.054,56	4.054,56	0,00	4.100,00	-45,44	0,00	0,00
.8078	Zinsen (rentierliche Schulden), Banken, einschl. Spk., Bay. Labo., KfW	0,00	0,00	0,00	0,00	0,00		
		0,00	0,00	0,00	0,00	- - - - -	0,00	0,00
.8090	Zinsen aus inneren Kassenkrediten	0,00	0,00	0,00	0,00	0,00		
		0,00	0,00	0,00	0,00	- - - - -	0,00	0,00

HHSt.	Kassenreste vom Vorjahr		Haushaltsreste vom Vorjahr				neuer Haushaltsrest EUR	Rechnungs- ergebnis EUR
	insgesamt EUR	Abgänge EUR	insgesamt EUR	Anordnungen EUR	Abgänge EUR	zu übertragen EUR		
	2	3	4	5	6	7		
	Anordnungssoll EUR	Ist EUR	neuer Kassenrest EUR	HH.-Ansatz EUR	HH.-Vergleich (+/-) EUR	Üpl./Apl. bew. und ged. n. § EUR		
1	8	9	10	11	12	13	14	15
.8500	Deckungsreserve gemäß § 11 KommHV							
	0,00	0,00	0,00	0,00	0,00			
	0,00	0,00	0,00	0,00	- - - - -	0,00	0,00	0,00
.8600	Zuführung zum Vermögenshaushalt							
	0,00	0,00	0,00	0,00	0,00			
	10.098.772,02	10.098.772,02	0,00	7.818.700,00	2.280.072,02	0,00	0,00	10.098.772,02
.8610	Zuführung an Vermö. Haushalt (Abschreibungs Erlöse a. zuwend. finanziertem Vermög)							
	0,00	0,00	0,00	0,00	0,00			
	0,00	0,00	0,00	0,00	- - - - -	0,00	0,00	0,00
Ausg.	0,00	0,00	0,00	0,00	0,00			
	10.102.826,58	10.102.826,58	0,00	7.823.300,00	-545,44	0,00	0,00	10.102.826,58
					2.280.072,02			
+/-	0,00	0,00	0,00	0,00	0,00			
	-9.245.525,36	-9.245.525,36	0,00	-7.047.450,00	545,44	0,00	0,00	-9.245.525,36
					-2.198.620,80			
Einn.	0,00	0,00	0,00	0,00	0,00			
	857.301,22	857.301,22	0,00	775.850,00	0,00	0,00	0,00	857.301,22
					81.451,22			
Ausg.	0,00	0,00	0,00	0,00	0,00			
	10.102.826,58	10.102.826,58	0,00	7.823.300,00	-545,44	0,00	0,00	10.102.826,58
					2.280.072,02			
AB +/-	0,00	0,00	0,00	0,00	0,00			
91	-9.245.525,36	-9.245.525,36	0,00	-7.047.450,00	545,44	0,00	0,00	-9.245.525,36
					-2.198.620,80			

HHSt.	Kassenreste vom Vorjahr		Haushaltsreste vom Vorjahr				neuer Haushaltsrest EUR	Rechnungs- ergebnis EUR
	insgesamt EUR	Abgänge EUR	insgesamt EUR	Anordnungen EUR	Abgänge EUR	zu übertragen EUR		
	2	3	4	5	6	7		
	Anordnungssoll EUR	Ist EUR	neuer Kassenrest EUR	HH.-Ansatz EUR	HH.-Vergleich (+/-) EUR	Üpl./Apl. bew. und ged. n. § EUR		
1	8	9	10	11	12	13	14	15
.2920	Einnahmen							
	Sollfehlbetrag des Verw.Haushaltes							
	0,00	0,00	0,00	0,00	0,00			
	0,00	0,00	0,00	0,00	- - - - -	0,00	0,00	0,00
.2950	Istüberschuß des Verw.Haushaltes							
	0,00	0,00	0,00	0,00	0,00			
	0,00	0,00	0,00	0,00	- - - - -	0,00	0,00	0,00
Einn.	0,00	0,00	0,00	0,00	0,00	0,00	0,00	0,00
	0,00	0,00	0,00	0,00	0,00	0,00	0,00	0,00
.8920	Ausgaben							
	Sollüberschuß des Verw.Haushaltes							
	0,00	0,00	0,00	0,00	0,00			
	0,00	0,00	0,00	0,00	- - - - -	0,00	0,00	0,00
.8950	Übernahme d. Ist-Fehlbetr. d. Verw. Haus							
	181.882,75	0,00	0,00	0,00	0,00			
	0,00	181.882,75	0,00	0,00	- - - - -	0,00	0,00	0,00
Ausg.	181.882,75	0,00	0,00	0,00	0,00	0,00	0,00	0,00
	0,00	181.882,75	0,00	0,00	0,00	0,00	0,00	0,00
+/-	-181.882,75	0,00	0,00	0,00	0,00	0,00	0,00	0,00
	0,00	-181.882,75	0,00	0,00	0,00	0,00	0,00	0,00

HHSt.	Kassenreste vom Vorjahr		Haushaltsreste vom Vorjahr				neuer Haushaltsrest EUR	Rechnungs- ergebnis EUR
	insgesamt EUR	Abgänge EUR	insgesamt EUR	Anordnungen EUR	Abgänge EUR	zu übertragen EUR		
	2	3	4	5	6	7		
	Anordnungssoll EUR	Ist EUR	neuer Kassenrest EUR	HH.-Ansatz EUR	HH.-Vergleich (+/-) EUR	Üpl./Apl. bew. und ged. n. § EUR		
1	8	9	10	11	12	13	14	15
Einn.	0,00	0,00	0,00	0,00	0,00			
	0,00	0,00	0,00	0,00	0,00	0,00	0,00	0,00
Ausg.	181.882,75	0,00	0,00	0,00	0,00			
	0,00	181.882,75	0,00	0,00	0,00	0,00	0,00	0,00
AB +/-	-181.882,75	0,00	0,00	0,00	0,00			
92	0,00	-181.882,75	0,00	0,00	0,00	0,00	0,00	0,00
					0,00			
Einn.	147.125,35	0,00	0,00	0,00	0,00			
	28.766.579,11	28.755.673,26	158.031,20	28.874.050,00	-679.308,01	0,00	0,00	28.766.579,11
					571.837,12			
Ausg.	181.882,75	0,00	0,00	0,00	0,00			
	17.593.159,79	17.775.042,54	0,00	15.737.700,00	-424.612,23	0,00	0,00	17.593.159,79
					2.280.072,02			
EP +/-	-34.757,40	0,00	0,00	0,00	0,00			
9	11.173.419,32	10.980.630,72	158.031,20	13.136.350,00	-254.695,78	0,00	0,00	11.173.419,32
					-1.708.234,90			

*** Ende der Liste "Einzelpläne zur Haushaltsrechnung" ***

Haushaltsrechnung für das Haushaltsjahr 2020

Einzelpläne Vermögenshaushalt

- in EUR -

HHSt.	Kassenreste vom Vorjahr		Haushaltsreste vom Vorjahr				neuer Haushaltsrest EUR	Rechnungs- ergebnis EUR
	insgesamt EUR	Abgänge EUR	insgesamt EUR	Anordnungen EUR	Abgänge EUR	zu übertragen EUR		
	2	3	4	5	6	7		
	Anordnungssoll EUR	Ist EUR	neuer Kassenrest EUR	HH.-Ansatz EUR	HH.-Vergleich (+/-) EUR	Üpl./Apl. bew. und ged. n. § EUR		
1	8	9	10	11	12	13	14	15
Einn.	Einnahmen				0,00			
.9350	Ausgaben Erwerb v.bewegl.Sachen d.Anlagevermögens							
	0,00	0,00	0,00	0,00	0,00	0,00		
	2.314,08	2.314,08	0,00	3.500,00	-1.185,92	0,00	0,00	2.314,08
Ausg.	0,00	0,00	0,00	0,00	0,00	0,00		
	2.314,08	2.314,08	0,00	3.500,00	-1.185,92	0,00	0,00	2.314,08
					0,00			
+/-	0,00	0,00	0,00	0,00	0,00	0,00		
	-2.314,08	-2.314,08	0,00	-3.500,00	1.185,92	0,00	0,00	-2.314,08
					0,00			
Einn.	0,00	0,00	0,00	0,00	0,00	0,00		
	0,00	0,00	0,00	0,00	0,00	0,00	0,00	0,00
Ausg.	0,00	0,00	0,00	0,00	0,00	0,00		
	2.314,08	2.314,08	0,00	3.500,00	-1.185,92	0,00	0,00	2.314,08
					0,00			
AB +/-	0,00	0,00	0,00	0,00	0,00	0,00		
00	-2.314,08	-2.314,08	0,00	-3.500,00	1.185,92	0,00	0,00	-2.314,08
					0,00			

Haushaltsrechnung Vermögenshaushalt - Einzelpläne
 Gemeinde 1 Stadt Weißenhorn
 Einzelplan 0 Allgemeine Verwaltung
 Abschnitt 06 Einrichtungen für die gesamte Verwaltung
 U-Abschnitt 0600 Einricht.f.d.ges.Verwaltung

Seite :
 HH.-Jahr: 2020
 Datum : 31.05.21
 Uhrzeit : 14:06:18

HHSt.	Kassenreste vom Vorjahr		Haushaltsreste vom Vorjahr				neuer Haushaltsrest EUR	Rechnungs- ergebnis EUR
	insgesamt EUR	Abgänge EUR	insgesamt EUR	Anordnungen EUR	Abgänge EUR	zu übertragen EUR		
	2	3	4	5	6	7		
	Anordnungssoll EUR	Ist EUR	neuer Kassenrest EUR	HH.-Ansatz EUR	HH.-Vergleich (+/-) EUR	Üpl./Apl. bew. und ged. n. § EUR		
1	8	9	10	11	12	13	14	15
	Einnahmen							
.3611	Staatszuschuss	Vorplatz Schlösser - (Städtebauförderung)						
	0,00	0,00	0,00	0,00	0,00	0,00		
	0,00	0,00	0,00	0,00	- - - - -	0,00	0,00	0,00
.3680	Zuschuss Bay.Landesstiftung	(Sanierung S Schlösser)						
	0,00	0,00	0,00	0,00	0,00	0,00		
	0,00	0,00	0,00	0,00	- - - - -	0,00	0,00	0,00
Einn.	0,00	0,00	0,00	0,00	0,00	0,00	0,00	0,00
	0,00	0,00	0,00	0,00	0,00	0,00	0,00	0,00
	Ausgaben							
.9320	Grunderwerb, Beiträge, Verm. Kosten, Notarkosten, Grunderwerbsteuer etc.							
	0,00	0,00	0,00	0,00	0,00	0,00		
	0,00	0,00	0,00	0,00	- - - - -	0,00	0,00	0,00
.9350	Erwerb v. bewegl. Sachen d. Anlagevermögens							
	0,00	0,00	0,00	0,00	0,00	0,00		
	9.213,15	9.213,15	0,00	28.500,00	-19.286,85	0,00	0,00	9.213,15
.9500	Neugestaltung Vorplatz Schlösser							
	0,00	0,00	0,00	0,00	0,00	0,00		
	0,00	0,00	0,00	0,00	- - - - -	0,00	0,00	0,00

Haushaltsrechnung Vermögenshaushalt - Einzelpläne
 Gemeinde 1 Stadt Weißenhorn
 Einzelplan 0 Allgemeine Verwaltung
 Abschnitt 06 Einrichtungen für die gesamte Verwaltung
 U-Abschnitt 0600 Einricht.f.d.ges.Verwaltung

Seite :
 HH.-Jahr: 2020
 Datum : 31.05.21
 Uhrzeit : 14:06:18

HHSt.	Kassenreste vom Vorjahr		Haushaltsreste vom Vorjahr				neuer Haushaltsrest EUR	Rechnungs- ergebnis EUR
	insgesamt EUR	Abgänge EUR	insgesamt EUR	Anordnungen EUR	Abgänge EUR	zu übertragen EUR		
	2	3	4	5	6	7		
	Anordnungssoll EUR	Ist EUR	neuer Kassenrest EUR	HH.-Ansatz EUR	HH.-Vergleich (+/-) EUR	Üpl./Apl. bew. und ged. n. § EUR		
1	8	9	10	11	12	13	14	15
Ausg.	0,00	0,00	0,00	0,00	0,00	0,00		
	9.213,15	9.213,15	0,00	28.500,00	-19.286,85	0,00	0,00	9.213,15
					0,00			
+/-	0,00	0,00	0,00	0,00	0,00	0,00	0,00	
	-9.213,15	-9.213,15	0,00	-28.500,00	19.286,85	0,00	0,00	-9.213,15
					0,00			

HHSt.	Kassenreste vom Vorjahr		Haushaltsreste vom Vorjahr				neuer Haushaltsrest EUR	Rechnungs- ergebnis EUR
	insgesamt EUR	Abgänge EUR	insgesamt EUR	Anordnungen EUR	Abgänge EUR	zu übertragen EUR		
	2	3	4	5	6	7		
	Anordnungssoll EUR	Ist EUR	neuer Kassenrest EUR	HH.-Ansatz EUR	HH.-Vergleich (+/-) EUR	Üpl./Apl. bew. und ged. n. § EUR		
1	8	9	10	11	12	13	14	15
Einn.	Einnahmen				0,00			
.9350	Ausgaben Erwerb v.bewegl.Sachen d.Anlagevermögens							
	0,00	0,00	0,00	0,00	0,00	0,00		
	48.976,91	48.976,91	0,00	57.000,00	-8.023,09	0,00	0,00	48.976,91
Ausg.	0,00	0,00	0,00	0,00	0,00	0,00		
	48.976,91	48.976,91	0,00	57.000,00	-8.023,09	0,00	0,00	48.976,91
					0,00			
+/-	0,00	0,00	0,00	0,00	0,00	0,00		
	-48.976,91	-48.976,91	0,00	-57.000,00	8.023,09	0,00	0,00	-48.976,91
					0,00			
Einn.	0,00	0,00	0,00	0,00	0,00	0,00		
	0,00	0,00	0,00	0,00	0,00	0,00	0,00	0,00
Ausg.	0,00	0,00	0,00	0,00	0,00	0,00		
	58.190,06	58.190,06	0,00	85.500,00	-27.309,94	0,00	0,00	58.190,06
					0,00			
AB +/-	0,00	0,00	0,00	0,00	0,00	0,00		
06	-58.190,06	-58.190,06	0,00	-85.500,00	27.309,94	0,00	0,00	-58.190,06
					0,00			

Haushaltsrechnung Vermögenshaushalt - Einzelpläne
 Gemeinde 1 Stadt Weißenhorn
 Einzelplan 0 Allgemeine Verwaltung
 Abschnitt 06 Einrichtungen für die gesamte Verwaltung
 U-Abschnitt 0610 Informations-und Kommunikationstechnik

Seite :
 HH.-Jahr: 2020
 Datum : 31.05.21
 Uhrzeit : 14:06:19

HHSt.	Kassenreste vom Vorjahr		Haushaltsreste vom Vorjahr				neuer Haushaltsrest EUR	Rechnungs- ergebnis EUR
	insgesamt EUR	Abgänge EUR	insgesamt EUR	Anordnungen EUR	Abgänge EUR	zu übertragen EUR		
	2	3	4	5	6	7		
	Anordnungssoll EUR	Ist EUR	neuer Kassenrest EUR	HH.-Ansatz EUR	HH.-Vergleich (+/-) EUR	Üpl./Apl. bew. und ged. n. § EUR		
1	8	9	10	11	12	13	14	15
Einn.	0,00	0,00	0,00	0,00	0,00	0,00		
	0,00	0,00	0,00	0,00	0,00	0,00	0,00	0,00
Ausg.	0,00	0,00	0,00	0,00	0,00	0,00	0,00	
	60.504,14	60.504,14	0,00	89.000,00	-28.495,86	0,00	0,00	60.504,14
					0,00			
EP +/-	0,00	0,00	0,00	0,00	0,00	0,00	0,00	
0	-60.504,14	-60.504,14	0,00	-89.000,00	28.495,86	0,00	0,00	-60.504,14
					0,00			

HHSt.	Kassenreste vom Vorjahr		Haushaltsreste vom Vorjahr				neuer Haushaltsrest EUR	Rechnungs- ergebnis EUR
	insgesamt EUR	Abgänge EUR	insgesamt EUR	Anordnungen EUR	Abgänge EUR	zu übertragen EUR		
	2	3	4	5	6	7		
	Anordnungssoll EUR	Ist EUR	neuer Kassenrest EUR	HH.-Ansatz EUR	HH.-Vergleich (+/-) EUR	Üpl./Apl. bew. und ged. n. § EUR		
1	8	9	10	11	12	13	14	15
	Einnahmen							
.3450	Einn. aus d. Verkauf v. bewegl. Vermögen							
	0,00	0,00	0,00	0,00	0,00	0,00		
	15.401,00	15.401,00	0,00	1.000,00	14.401,00	0,00	0,00	15.401,00
.3610	Staatzzuschüsse für das Feuerlöschwesen							
	0,00	0,00	0,00	0,00	0,00	0,00		
	155.500,00	155.500,00	0,00	155.000,00	500,00	0,00	0,00	155.500,00
.3620	Zuschüsse des Landkreises Neu-Ulm							
	0,00	0,00	0,00	0,00	0,00	0,00		
	84.000,00	84.000,00	0,00	84.000,00	- - - - -	0,00	0,00	84.000,00
.3670	Spenden d. Freiw. Feuerwehr f. Vermögenserw							
	0,00	0,00	0,00	0,00	0,00	0,00		
	20.000,00	20.000,00	0,00	20.000,00	- - - - -	0,00	0,00	20.000,00
Einn.	0,00	0,00	0,00	0,00	0,00	0,00	0,00	0,00
	274.901,00	274.901,00	0,00	260.000,00	0,00	0,00	0,00	274.901,00
					14.901,00			
	Ausgaben							
.9320	Grunderwerb, Beiträge, Verm. Kosten, Notar osten, Grunderwerbsteuer etc.							
	0,00	0,00	0,00	0,00	0,00	0,00		
	0,00	0,00	0,00	0,00	- - - - -	0,00	0,00	0,00
.9350	Erwerb v. beweglichen Sachen d. Anlagevermögens							
	0,00	0,00	335.356,34	335.356,34	0,00	0,00		
	68.329,59	403.685,93	0,00	105.600,00	-37.270,41	0,00	33.800,00	102.129,59
.9400	Hochbaumaßnahmen - Neubau Feuerwehrrgerät eh aus Biberachzell							
	0,00	0,00	1.072.746,86	307.688,33	0,00	765.058,53		
	0,00	307.688,33	0,00	0,00	- - - - -	0,00	0,00	0,00

HHSt.	Kassenreste vom Vorjahr		Haushaltsreste vom Vorjahr				neuer Haushaltsrest EUR	Rechnungs- ergebnis EUR
	insgesamt EUR	Abgänge EUR	insgesamt EUR	Anordnungen EUR	Abgänge EUR	zu übertragen EUR		
	2	3	4	5	6	7		
	Anordnungssoll EUR	Ist EUR	neuer Kassenrest EUR	HH.-Ansatz EUR	HH.-Vergleich (+/-) EUR	Üpl./Apl. bew. und ged. n. § EUR		
1	8	9	10	11	12	13	14	15
.9410	Neubau Feuerwehrgerätehaus Weißenhorn							
	0,00	0,00	0,00	0,00	0,00	0,00		
	49.955,01	49.955,01	0,00	1.600.000,00	-1.550.044,99	0,00	1.550.044,99	1.600.000,00
.9500	Herstellung Außenanlagen Feuerwehrgerätehaus Biberachzell							
	0,00	0,00	0,00	0,00	0,00	0,00		
	0,00	0,00	0,00	0,00	- - - - -	0,00	0,00	0,00
Ausg.	0,00	0,00	1.408.103,20	643.044,67	0,00	765.058,53		
	118.284,60	761.329,27	0,00	1.705.600,00	-1.587.315,40	0,00	1.583.844,99	1.702.129,59
+/-	0,00	0,00	-1.408.103,20	-643.044,67	0,00	-765.058,53		
	156.616,40	-486.428,27	0,00	-1.445.600,00	1.587.315,40	0,00	-1.583.844,99	-1.427.228,59
					14.901,00			
Einn.	0,00	0,00	0,00	0,00	0,00	0,00		
	274.901,00	274.901,00	0,00	260.000,00	0,00	0,00	0,00	274.901,00
						14.901,00		
Ausg.	0,00	0,00	1.408.103,20	643.044,67	0,00	765.058,53		
	118.284,60	761.329,27	0,00	1.705.600,00	-1.587.315,40	0,00	1.583.844,99	1.702.129,59
					0,00			
AB +/-	0,00	0,00	-1.408.103,20	-643.044,67	0,00	-765.058,53		
13	156.616,40	-486.428,27	0,00	-1.445.600,00	1.587.315,40	0,00	-1.583.844,99	-1.427.228,59
					14.901,00			

Haushaltsrechnung Vermögenshaushalt - Einzelpläne
 Gemeinde 1 Stadt Weißenhorn
 Einzelplan 1 Öffentliche Sicherheit und Ordnung
 Abschnitt 13 Brandschutz
 U-Abschnitt 1300 Feuerlöschwesen, Freiw. Feuerwehren

Seite :
 HH.-Jahr: 2020
 Datum : 31.05.21
 Uhrzeit : 14:06:21

HHSt.	Kassenreste vom Vorjahr		Haushaltsreste vom Vorjahr				neuer Haushaltsrest EUR	Rechnungs- ergebnis EUR
	insgesamt EUR	Abgänge EUR	insgesamt EUR	Anordnungen EUR	Abgänge EUR	zu übertragen EUR		
	2	3	4	5	6	7		
	Anordnungssoll EUR	Ist EUR	neuer Kassenrest EUR	HH.-Ansatz EUR	HH.-Vergleich (+/-) EUR	Üpl./Apl. bew. und ged. n. § EUR		
1	8	9	10	11	12	13	14	15
Einn.	0,00	0,00	0,00	0,00	0,00	0,00		
	274.901,00	274.901,00	0,00	260.000,00	0,00	0,00	0,00	274.901,00
					14.901,00			
Ausg.	0,00	0,00	1.408.103,20	643.044,67	0,00	765.058,53		
	118.284,60	761.329,27	0,00	1.705.600,00	-1.587.315,40	0,00	1.583.844,99	1.702.129,59
					0,00			
EP +/-	0,00	0,00	-1.408.103,20	-643.044,67	0,00	-765.058,53		
1	156.616,40	-486.428,27	0,00	-1.445.600,00	1.587.315,40	0,00	-1.583.844,99	-1.427.228,59
					14.901,00			

HHSt.	Kassenreste vom Vorjahr		Haushaltsreste vom Vorjahr				neuer Haushaltsrest EUR	Rechnungs- ergebnis EUR
	insgesamt EUR	Abgänge EUR	insgesamt EUR	Anordnungen EUR	Abgänge EUR	zu übertragen EUR		
	2	3	4	5	6	7		
	Anordnungssoll EUR	Ist EUR	neuer Kassenrest EUR	HH.-Ansatz EUR	HH.-Vergleich (+/-) EUR	Üpl./Apl. bew. und ged. n. § EUR		
1	8	9	10	11	12	13	14	15
.3600	Einnahmen							
	Zuweisungen u. Zuschüsse f. Investitionen (vom Bund)							
	0,00	0,00	0,00	0,00	0,00	0,00	0,00	
	43.481,55	43.481,55	0,00	46.700,00	-3.218,45	0,00	0,00	43.481,55
.3610	Zuweisungen u. Zuschüsse f. Investitonen (Land)							
	0,00	0,00	0,00	0,00	0,00	0,00	0,00	
	0,00	0,00	0,00	0,00	- - - - -	0,00	0,00	0,00
.3670	Spenden f. Investitionen							
	0,00	0,00	0,00	0,00	0,00	0,00	0,00	
	0,00	0,00	0,00	0,00	- - - - -	0,00	0,00	0,00
Einn.	0,00	0,00	0,00	0,00	0,00	0,00	0,00	43.481,55
	43.481,55	43.481,55	0,00	46.700,00	-3.218,45	0,00	0,00	43.481,55
.9320	Ausgaben							
	Grunderwerb, Vermessungskosten, Notar- kosten, Grunderwerbsteuer, etc.							
	0,00	0,00	0,00	0,00	0,00	0,00	0,00	
	0,00	0,00	0,00	0,00	- - - - -	0,00	0,00	0,00
.9350	Erwerb von beweglichem Vermögen							
	0,00	0,00	0,00	0,00	0,00	0,00	0,00	
	17.781,03	17.781,03	0,00	12.500,00	5.281,03	0,00	0,00	17.781,03
.9351	Erwerb IT-Ausstattung							
	0,00	0,00	0,00	0,00	0,00	0,00	0,00	
	25.145,42	25.145,42	0,00	75.000,00	-49.854,58	0,00	0,00	25.145,42
.9400	GS Süd - Hochbau -							
	0,00	0,00	0,00	0,00	0,00	0,00	0,00	
	129.897,66	129.897,66	0,00	117.000,00	12.897,66	0,00	0,00	129.897,66

HHSt.	Kassenreste vom Vorjahr		Haushaltsreste vom Vorjahr				neuer Haushaltsrest EUR	Rechnungs- ergebnis EUR
	insgesamt EUR	Abgänge EUR	insgesamt EUR	Anordnungen EUR	Abgänge EUR	zu übertragen EUR		
	2	3	4	5	6	7		
	Anordnungssoll EUR	Ist EUR	neuer Kassenrest EUR	HH.-Ansatz EUR	HH.-Vergleich (+/-) EUR	Üpl./Apl. bew. und ged. n. § EUR		
1	8	9	10	11	12	13	14	15
.9500	Baumaßnahmen(Tiefbau) - GS Süd							
	0,00	0,00	0,00	0,00	0,00	0,00		
	0,00	0,00	0,00	65.000,00	-65.000,00	0,00	0,00	0,00
Ausg.	0,00	0,00	0,00	0,00	0,00	0,00	0,00	
	172.824,11	172.824,11	0,00	269.500,00	-114.854,58	0,00	0,00	172.824,11
					18.178,69			
+/-	0,00	0,00	0,00	0,00	0,00	0,00	0,00	
	-129.342,56	-129.342,56	0,00	-222.800,00	111.636,13	0,00	0,00	-129.342,56
					-18.178,69			

HHSt.	Kassenreste vom Vorjahr		Haushaltsreste vom Vorjahr				neuer Haushaltsrest EUR	Rechnungs- ergebnis EUR
	insgesamt EUR	Abgänge EUR	insgesamt EUR	Anordnungen EUR	Abgänge EUR	zu übertragen EUR		
	2	3	4	5	6	7		
	Anordnungssoll EUR	Ist EUR	neuer Kassenrest EUR	HH.-Ansatz EUR	HH.-Vergleich (+/-) EUR	Üpl./Apl. bew. und ged. n. § EUR		
1	8	9	10	11	12	13	14	15
.3450	Einnahmen Einnahmen a.d. Verkauf v. bewegl. Vermögen							
	0,00	0,00	0,00	0,00	0,00	0,00		
	0,00	0,00	0,00	0,00	- - - - -	0,00	0,00	0,00
Einn.	0,00	0,00	0,00	0,00	0,00	0,00	0,00	0,00
	0,00	0,00	0,00	0,00	0,00	0,00	0,00	0,00
.9350	Ausgaben Erwerb v. beweglichem Vermögen GS Nord							
	0,00	0,00	0,00	0,00	0,00	0,00		
	38.182,10	38.182,10	0,00	10.000,00	28.182,10	0,00	0,00	38.182,10
.9351	Erwerb IT-Ausstattung							
	0,00	0,00	0,00	0,00	0,00	0,00		
	33.797,78	33.797,78	0,00	63.000,00	-29.202,22	0,00	0,00	33.797,78
.9400	Baumaßnahmen (Hochbau) - GS Nord							
	0,00	0,00	0,00	0,00	0,00	0,00		
	2.532,92	2.532,92	0,00	230.000,00	-227.467,08	0,00	0,00	2.532,92
.9500	Baumaßnahmen (Tiefbau) - GS Nord							
	0,00	0,00	0,00	0,00	0,00	0,00		
	0,00	0,00	0,00	50.000,00	-50.000,00	0,00	0,00	0,00

Haushaltsrechnung Vermögenshaushalt - Einzelpläne
 Gemeinde 1 Stadt Weißenhorn
 Einzelplan 2 Schulen
 Abschnitt 21 Grund- und Mittelschulen
 U-Abschnitt 2112 Grundschule Weißenhorn Nord

Seite :
 HH.-Jahr: 2020
 Datum : 31.05.21
 Uhrzeit : 14:06:23

HHSt.	Kassenreste vom Vorjahr		Haushaltsreste vom Vorjahr				neuer Haushaltsrest EUR	Rechnungs- ergebnis EUR
	insgesamt EUR	Abgänge EUR	insgesamt EUR	Anordnungen EUR	Abgänge EUR	zu übertragen EUR		
	2	3	4	5	6	7		
	Anordnungssoll EUR	Ist EUR	neuer Kassenrest EUR	HH.-Ansatz EUR	HH.-Vergleich (+/-) EUR	Üpl./Apl. bew. und ged. n. § EUR		
1	8	9	10	11	12	13	14	15
Ausg.	0,00	0,00	0,00	0,00	0,00	0,00		
	74.512,80	74.512,80	0,00	353.000,00	-306.669,30	0,00	0,00	74.512,80
					28.182,10			
+/-	0,00	0,00	0,00	0,00	0,00	0,00		
	-74.512,80	-74.512,80	0,00	-353.000,00	306.669,30	0,00	0,00	-74.512,80
					-28.182,10			

HHSt.	Kassenreste vom Vorjahr		Haushaltsreste vom Vorjahr				neuer Haushaltsrest EUR	Rechnungs- ergebnis EUR
	insgesamt EUR	Abgänge EUR	insgesamt EUR	Anordnungen EUR	Abgänge EUR	zu übertragen EUR		
	2	3	4	5	6	7		
	Anordnungssoll EUR	Ist EUR	neuer Kassenrest EUR	HH.-Ansatz EUR	HH.-Vergleich (+/-) EUR	Üpl./Apl. bew. und ged. n. § EUR		
1	8	9	10	11	12	13	14	15
Einn.	Einnahmen							
					0,00			
.9520	Ausgaben							
	Turnhalle GS Nord	Außenanlagen/Parkplätze						
	0,00	0,00	0,00	0,00	0,00	0,00	0,00	
	0,00	0,00	0,00	0,00	- - - - -	0,00	0,00	0,00
Ausg.	0,00	0,00	0,00	0,00	0,00	0,00	0,00	
	0,00	0,00	0,00	0,00	0,00	0,00	0,00	0,00
+/-	0,00	0,00	0,00	0,00	0,00	0,00	0,00	
	0,00	0,00	0,00	0,00	0,00	0,00	0,00	0,00

HHSt.	Kassenreste vom Vorjahr		Haushaltsreste vom Vorjahr				neuer Haushaltsrest EUR	Rechnungs- ergebnis EUR
	insgesamt EUR	Abgänge EUR	insgesamt EUR	Anordnungen EUR	Abgänge EUR	zu übertragen EUR		
	2	3	4	5	6	7		
	Anordnungssoll EUR	Ist EUR	neuer Kassenrest EUR	HH.-Ansatz EUR	HH.-Vergleich (+/-) EUR	Üpl./Apl. bew. und ged. n. § EUR		
1	8	9	10	11	12	13	14	15
Einn.	Einnahmen							
					0,00			
.9830	Ausgaben							
	Zuweisungen a. Schulverbände (Inv.Umlage)							
	0,00	0,00	0,00	0,00	0,00	0,00		
	0,00	0,00	0,00	0,00	- - - - -	0,00	0,00	0,00
Ausg.	0,00	0,00	0,00	0,00	0,00	0,00	0,00	
	0,00	0,00	0,00	0,00	0,00	0,00	0,00	0,00
+/-	0,00	0,00	0,00	0,00	0,00	0,00	0,00	
	0,00	0,00	0,00	0,00	0,00	0,00	0,00	0,00
Einn.	0,00	0,00	0,00	0,00	0,00	0,00	0,00	
	43.481,55	43.481,55	0,00	46.700,00	-3.218,45	0,00	0,00	43.481,55
Ausg.	0,00	0,00	0,00	0,00	0,00	0,00	0,00	
	247.336,91	247.336,91	0,00	622.500,00	-421.523,88	0,00	0,00	247.336,91
					46.360,79			
AB +/-	0,00	0,00	0,00	0,00	0,00	0,00	0,00	
21	-203.855,36	-203.855,36	0,00	-575.800,00	418.305,43	0,00	0,00	-203.855,36
					-46.360,79			

HHSt.	Kassenreste vom Vorjahr		Haushaltsreste vom Vorjahr				neuer Haushaltsrest EUR	Rechnungs- ergebnis EUR
	insgesamt EUR	Abgänge EUR	insgesamt EUR	Anordnungen EUR	Abgänge EUR	zu übertragen EUR		
	2	3	4	5	6	7		
	Anordnungssoll EUR	Ist EUR	neuer Kassenrest EUR	HH.-Ansatz EUR	HH.-Vergleich (+/-) EUR	Üpl./Apl. bew. und ged. n. § EUR		
1	8	9	10	11	12	13	14	15
.3620	Einnahmen							
	Zuschuß d. Landkr. Neu-Ulm f. Vermögenserw							
	0,00	0,00	0,00	0,00	0,00	0,00		
	0,00	0,00	0,00	86.700,00	-86.700,00	0,00	0,00	0,00
Einn.	0,00	0,00	0,00	0,00	0,00	0,00	0,00	0,00
	0,00	0,00	0,00	86.700,00	-86.700,00	0,00	0,00	0,00
					0,00			
.9350	Ausgaben							
	Erwerb von beweglichem Vermögen							
	0,00	0,00	0,00	0,00	0,00	0,00		
	24.427,85	24.427,85	0,00	40.000,00	-15.572,15	0,00	0,00	24.427,85
.9351	Erwerb IT-Ausstattung							
	0,00	0,00	0,00	0,00	0,00	0,00		
	17.375,05	17.375,05	0,00	62.000,00	-44.624,95	0,00	0,00	17.375,05
.9500	Baumaßnahmen (Tiefbau) - Realschule							
	0,00	0,00	0,00	0,00	0,00	0,00		
	0,00	0,00	0,00	50.000,00	-50.000,00	0,00	0,00	0,00
.9510	Herstellung Außenanlagen-Mehrzweckhalle							
	0,00	0,00	0,00	0,00	0,00	0,00		
	0,00	0,00	0,00	30.000,00	-30.000,00	0,00	0,00	0,00

Haushaltsrechnung Vermögenshaushalt - Einzelpläne
 Gemeinde 1 Stadt Weißenhorn
 Einzelplan 2 Schulen
 Abschnitt 22 Realschulen
 U-Abschnitt 2200 Städtische Realschule

Seite :
 HH.-Jahr: 2020
 Datum : 31.05.21
 Uhrzeit : 14:06:25

HHSt.	Kassenreste vom Vorjahr		Haushaltsreste vom Vorjahr				neuer Haushaltsrest EUR	Rechnungs- ergebnis EUR
	insgesamt EUR	Abgänge EUR	insgesamt EUR	Anordnungen EUR	Abgänge EUR	zu übertragen EUR		
	2	3	4	5	6	7		
	Anordnungssoll EUR	Ist EUR	neuer Kassenrest EUR	HH.-Ansatz EUR	HH.-Vergleich (+/-) EUR	Üpl./Apl. bew. und ged. n. § EUR		
1	8	9	10	11	12	13	14	15
Ausg.	0,00	0,00	0,00	0,00	0,00	0,00		
	41.802,90	41.802,90	0,00	182.000,00	-140.197,10	0,00	0,00	41.802,90
					0,00			
+/-	0,00	0,00	0,00	0,00	0,00	0,00		
	-41.802,90	-41.802,90	0,00	-95.300,00	53.497,10	0,00	0,00	-41.802,90
					0,00			

HHSt.	Kassenreste vom Vorjahr		Haushaltsreste vom Vorjahr				neuer Haushaltsrest EUR	Rechnungs- ergebnis EUR
	insgesamt EUR	Abgänge EUR	insgesamt EUR	Anordnungen EUR	Abgänge EUR	zu übertragen EUR		
	2	3	4	5	6	7		
	Anordnungssoll EUR	Ist EUR	neuer Kassenrest EUR	HH.-Ansatz EUR	HH.-Vergleich (+/-) EUR	Üpl./Apl. bew. und ged. n. § EUR		
1	8	9	10	11	12	13	14	15
Einn.	Einnahmen				0,00			
.9350	Ausgaben Erwerb v.bewegl.Sachen d.Anlagevermögens							
	0,00	0,00	0,00	0,00	0,00	0,00		
	11.889,71	11.889,71	0,00	23.300,00	-11.410,29	0,00	0,00	11.889,71
Ausg.	0,00	0,00	0,00	0,00	0,00	0,00		
	11.889,71	11.889,71	0,00	23.300,00	-11.410,29	0,00	0,00	11.889,71
					0,00			
+/-	0,00	0,00	0,00	0,00	0,00	0,00		
	-11.889,71	-11.889,71	0,00	-23.300,00	11.410,29	0,00	0,00	-11.889,71
					0,00			
Einn.	0,00	0,00	0,00	0,00	0,00	0,00		
	0,00	0,00	0,00	86.700,00	-86.700,00	0,00	0,00	0,00
					0,00			
Ausg.	0,00	0,00	0,00	0,00	0,00	0,00		
	53.692,61	53.692,61	0,00	205.300,00	-151.607,39	0,00	0,00	53.692,61
					0,00			
AB +/-	0,00	0,00	0,00	0,00	0,00	0,00		
22	-53.692,61	-53.692,61	0,00	-118.600,00	64.907,39	0,00	0,00	-53.692,61
					0,00			

Haushaltsrechnung Vermögenshaushalt - Einzelpläne
 Gemeinde 1 Stadt Weißenhorn
 Einzelplan 2 Schulen
 Abschnitt 22 Realschulen
 U-Abschnitt 2201 Doppelsporthalle/Mehrzweckhalle "BgA" - Städt.Realschule

Seite :
 HH.-Jahr: 2020
 Datum : 31.05.21
 Uhrzeit : 14:06:26

HHSt.	Kassenreste vom Vorjahr		Haushaltsreste vom Vorjahr				neuer Haushaltsrest EUR	Rechnungs- ergebnis EUR
	insgesamt EUR	Abgänge EUR	insgesamt EUR	Anordnungen EUR	Abgänge EUR	zu übertragen EUR		
	2	3	4	5	6	7		
	Anordnungssoll EUR	Ist EUR	neuer Kassenrest EUR	HH.-Ansatz EUR	HH.-Vergleich (+/-) EUR	Üpl./Apl. bew. und ged. n. § EUR		
1	8	9	10	11	12	13	14	15
Einn.	0,00	0,00	0,00	0,00	0,00	0,00		
	43.481,55	43.481,55	0,00	133.400,00	-89.918,45	0,00	0,00	43.481,55
Ausg.	0,00	0,00	0,00	0,00	0,00	0,00		
	301.029,52	301.029,52	0,00	827.800,00	-573.131,27	0,00	0,00	301.029,52
					46.360,79			
EP +/-	0,00	0,00	0,00	0,00	0,00	0,00		
2	-257.547,97	-257.547,97	0,00	-694.400,00	483.212,82	0,00	0,00	-257.547,97
					-46.360,79			

HHSt.	Kassenreste vom Vorjahr		Haushaltsreste vom Vorjahr				neuer Haushaltsrest EUR	Rechnungs- ergebnis EUR
	insgesamt EUR	Abgänge EUR	insgesamt EUR	Anordnungen EUR	Abgänge EUR	zu übertragen EUR		
	2	3	4	5	6	7		
	Anordnungssoll EUR	Ist EUR	neuer Kassenrest EUR	HH.-Ansatz EUR	HH.-Vergleich (+/-) EUR	Üpl./Apl. bew. und ged. n. § EUR		
1	8	9	10	11	12	13	14	15
Einn.	Einnahmen							
					0,00			
.9350	Ausgaben							
	Erwerb v. beweglichen Vermögen							
	0,00	0,00	0,00	0,00	0,00	0,00	0,00	
	0,00	0,00	0,00	1.000,00	-1.000,00	0,00	0,00	0,00
Ausg.	0,00	0,00	0,00	0,00	0,00	0,00	0,00	
	0,00	0,00	0,00	1.000,00	-1.000,00	0,00	0,00	0,00
					0,00			
+/-	0,00	0,00	0,00	0,00	0,00	0,00	0,00	
	0,00	0,00	0,00	-1.000,00	1.000,00	0,00	0,00	0,00
					0,00			

HHSt.	Kassenreste vom Vorjahr		Haushaltsreste vom Vorjahr				neuer Haushaltsrest EUR	Rechnungs- ergebnis EUR
	insgesamt EUR	Abgänge EUR	insgesamt EUR	Anordnungen EUR	Abgänge EUR	zu übertragen EUR		
	2	3	4	5	6	7		
	Anordnungssoll EUR	Ist EUR	neuer Kassenrest EUR	HH.-Ansatz EUR	HH.-Vergleich (+/-) EUR	Üpl./Apl. bew. und ged. n. § EUR		
1	8	9	10	11	12	13	14	15
.3610	Einnahmen							
	Zuweisungen u. Zuschüsse f. Invest. (Land)							
	0,00	0,00	0,00	0,00	0,00	0,00		
	6.837,00	6.837,00	0,00	49.600,00	-42.763,00	0,00	0,00	6.837,00
Einn.	0,00	0,00	0,00	0,00	0,00	0,00	0,00	6.837,00
	6.837,00	6.837,00	0,00	49.600,00	-42.763,00	0,00	0,00	6.837,00
					0,00			
.9350	Ausgaben							
	Erwerb v. bewegl. Sachen d. Anlagevermögens							
	0,00	0,00	0,00	0,00	0,00	0,00		
	271,37	271,37	0,00	7.000,00	-6.728,63	0,00	0,00	271,37
.9400	Erweiterung Heimatismuseum / Gestaltung							
	0,00	0,00	0,00	0,00	0,00	0,00		
	1.816,31	1.816,31	0,00	50.000,00	-48.183,69	0,00	0,00	1.816,31
.9410	Erweiterung, Baumaßnahmen, Museumsensemble							
	0,00	0,00	0,00	0,00	0,00	0,00		
	110.337,64	110.337,64	0,00	1.500.000,00	-1.389.662,36	0,00	1.389.662,36	1.500.000,00
Ausg.	0,00	0,00	0,00	0,00	0,00	0,00	1.389.662,36	1.502.087,68
	112.425,32	112.425,32	0,00	1.557.000,00	-1.444.574,68	0,00	1.389.662,36	1.502.087,68
					0,00			
+/-	0,00	0,00	0,00	0,00	0,00	0,00	0,00	0,00
	-105.588,32	-105.588,32	0,00	-1.507.400,00	1.401.811,68	0,00	-1.389.662,36	-1.495.250,68
					0,00			

Haushaltsrechnung Vermögenshaushalt - Einzelpläne
 Gemeinde 1 Stadt Weißenhorn
 Einzelplan 3 Wissenschaft, Forschung, Kulturpflege
 Abschnitt 32 Museen, Sammlungen, Ausstellungen
 U-Abschnitt 3211 Nichtwissenschaftliche Museen, Sammlungen, Ausstellungen (Heimatismuseum)

Seite :
 HH.-Jahr: 2020
 Datum : 31.05.21
 Uhrzeit : 14:06:27

HHSt.	Kassenreste vom Vorjahr		Haushaltsreste vom Vorjahr				neuer Haushaltsrest EUR	Rechnungs- ergebnis EUR
	insgesamt EUR	Abgänge EUR	insgesamt EUR	Anordnungen EUR	Abgänge EUR	zu übertragen EUR		
	2	3	4	5	6	7		
	Anordnungssoll EUR	Ist EUR	neuer Kassenrest EUR	HH.-Ansatz EUR	HH.-Vergleich (+/-) EUR	Üpl./Apl. bew. und ged. n. § EUR		
1	8	9	10	11	12	13	14	15
Einn.	0,00	0,00	0,00	0,00	0,00	0,00		
	6.837,00	6.837,00	0,00	49.600,00	-42.763,00	0,00	0,00	6.837,00
Ausg.	0,00	0,00	0,00	0,00	0,00	0,00		
	112.425,32	112.425,32	0,00	1.558.000,00	-1.445.574,68	0,00	1.389.662,36	1.502.087,68
AB +/-	0,00	0,00	0,00	0,00	0,00	0,00		
32	-105.588,32	-105.588,32	0,00	-1.508.400,00	1.402.811,68	0,00	-1.389.662,36	-1.495.250,68
					0,00			

HHSt.	Kassenreste vom Vorjahr		Haushaltsreste vom Vorjahr				neuer Haushaltsrest EUR	Rechnungs- ergebnis EUR
	insgesamt EUR	Abgänge EUR	insgesamt EUR	Anordnungen EUR	Abgänge EUR	zu übertragen EUR		
	2	3	4	5	6	7		
	Anordnungssoll EUR	Ist EUR	neuer Kassenrest EUR	HH.-Ansatz EUR	HH.-Vergleich (+/-) EUR	Üpl./Apl. bew. und ged. n. § EUR		
1	8	9	10	11	12	13	14	15
Einn.	Einnahmen							
					0,00			
.9350	Ausgaben							
	Erwerb v. bewegl. Sachen d. Anlagevermögens							
	0,00	0,00	0,00	0,00	0,00	0,00	0,00	
	0,00	0,00	0,00	0,00	- - - - -	0,00	0,00	0,00
Ausg.	0,00	0,00	0,00	0,00	0,00	0,00	0,00	
	0,00	0,00	0,00	0,00	0,00	0,00	0,00	0,00
+/-	0,00	0,00	0,00	0,00	0,00	0,00	0,00	
	0,00	0,00	0,00	0,00	0,00	0,00	0,00	0,00

HHSt.	Kassenreste vom Vorjahr		Haushaltsreste vom Vorjahr				neuer Haushaltsrest EUR	Rechnungs- ergebnis EUR
	insgesamt EUR	Abgänge EUR	insgesamt EUR	Anordnungen EUR	Abgänge EUR	zu übertragen EUR		
	2	3	4	5	6	7		
	Anordnungssoll EUR	Ist EUR	neuer Kassenrest EUR	HH.-Ansatz EUR	HH.-Vergleich (+/-) EUR	Üpl./Apl. bew. und ged. n. § EUR		
1	8	9	10	11	12	13	14	15
Einn.	Einnahmen							
					0,00			
.9350	Ausgaben							
	Erwerb v.bewegl.Sachen d.Anlagevermögens							
	0,00	0,00	0,00	0,00	0,00	0,00		
	0,00	0,00	0,00	0,00	- - - - -	0,00	0,00	0,00
.9870	Zuschüsse an Musikvereine							
	0,00	0,00	0,00	0,00	0,00	0,00		
	0,00	0,00	0,00	2.000,00	-2.000,00	0,00	0,00	0,00
Ausg.	0,00	0,00	0,00	0,00	0,00	0,00		
	0,00	0,00	0,00	2.000,00	-2.000,00	0,00	0,00	0,00
					0,00			
+/-	0,00	0,00	0,00	0,00	0,00	0,00		
	0,00	0,00	0,00	-2.000,00	2.000,00	0,00	0,00	0,00
					0,00			
Einn.	0,00	0,00	0,00	0,00	0,00	0,00		
	0,00	0,00	0,00	0,00	0,00	0,00	0,00	0,00
Ausg.	0,00	0,00	0,00	0,00	0,00	0,00		
	0,00	0,00	0,00	2.000,00	-2.000,00	0,00	0,00	0,00
					0,00			
AB +/-	0,00	0,00	0,00	0,00	0,00	0,00		
33	0,00	0,00	0,00	-2.000,00	2.000,00	0,00	0,00	0,00
					0,00			

HHSt.	Kassenreste vom Vorjahr		Haushaltsreste vom Vorjahr				neuer Haushaltsrest EUR	Rechnungs- ergebnis EUR
	insgesamt EUR	Abgänge EUR	insgesamt EUR	Anordnungen EUR	Abgänge EUR	zu übertragen EUR		
	2	3	4	5	6	7		
	Anordnungssoll EUR	Ist EUR	neuer Kassenrest EUR	HH.-Ansatz EUR	HH.-Vergleich (+/-) EUR	Üpl./Apl. bew. und ged. n. § EUR		
1	8	9	10	11	12	13	14	15
Einn.	Einnahmen							
					0,00			
.9350	Ausgaben							
	Erwerb v.bewegl.Sachen d.Anlagevermögens							
	0,00	0,00	0,00	0,00	0,00	0,00		
	0,00	0,00	0,00	2.000,00	-2.000,00	0,00	0,00	0,00
.9880	Zuschüsse f.Investitionen							
	0,00	0,00	0,00	0,00	0,00	0,00		
	0,00	0,00	0,00	0,00	- - - - -	0,00	0,00	0,00
Ausg.	0,00	0,00	0,00	0,00	0,00	0,00		
	0,00	0,00	0,00	2.000,00	-2.000,00	0,00	0,00	0,00
+/-	0,00	0,00	0,00	0,00	0,00	0,00		
	0,00	0,00	0,00	-2.000,00	2.000,00	0,00	0,00	0,00
					0,00			
Einn.	0,00	0,00	0,00	0,00	0,00	0,00		
	0,00	0,00	0,00	0,00	0,00	0,00	0,00	0,00
Ausg.	0,00	0,00	0,00	0,00	0,00	0,00		
	0,00	0,00	0,00	2.000,00	-2.000,00	0,00	0,00	0,00
					0,00			
AB +/-	0,00	0,00	0,00	0,00	0,00	0,00		
34	0,00	0,00	0,00	-2.000,00	2.000,00	0,00	0,00	0,00
					0,00			

HHSt.	Kassenreste vom Vorjahr		Haushaltsreste vom Vorjahr				neuer Haushaltsrest EUR	Rechnungs- ergebnis EUR
	insgesamt EUR	Abgänge EUR	insgesamt EUR	Anordnungen EUR	Abgänge EUR	zu übertragen EUR		
	2	3	4	5	6	7		
	Anordnungssoll EUR	Ist EUR	neuer Kassenrest EUR	HH.-Ansatz EUR	HH.-Vergleich (+/-) EUR	Üpl./Apl. bew. und ged. n. § EUR		
1	8	9	10	11	12	13	14	15
Einn.	Einnahmen							
					0,00			
.9350	Ausgaben							
	Erwerb v. bew. Vermögen f.d. Stadtbücherei							
	0,00	0,00	0,00	0,00	0,00	0,00		
	0,00	0,00	0,00	1.000,00	-1.000,00	0,00	0,00	0,00
Ausg.	0,00	0,00	0,00	0,00	0,00	0,00		
	0,00	0,00	0,00	1.000,00	-1.000,00	0,00	0,00	0,00
					0,00			
+/-	0,00	0,00	0,00	0,00	0,00	0,00		
	0,00	0,00	0,00	-1.000,00	1.000,00	0,00	0,00	0,00
					0,00			
Einn.	0,00	0,00	0,00	0,00	0,00	0,00		
	0,00	0,00	0,00	0,00	0,00	0,00	0,00	0,00
Ausg.	0,00	0,00	0,00	0,00	0,00	0,00		
	0,00	0,00	0,00	1.000,00	-1.000,00	0,00	0,00	0,00
					0,00			
AB +/-	0,00	0,00	0,00	0,00	0,00	0,00		
35	0,00	0,00	0,00	-1.000,00	1.000,00	0,00	0,00	0,00
					0,00			

HHSt.	Kassenreste vom Vorjahr		Haushaltsreste vom Vorjahr				neuer Haushaltsrest EUR	Rechnungs- ergebnis EUR
	insgesamt EUR	Abgänge EUR	insgesamt EUR	Anordnungen EUR	Abgänge EUR	zu übertragen EUR		
	2	3	4	5	6	7		
	Anordnungssoll EUR	Ist EUR	neuer Kassenrest EUR	HH.-Ansatz EUR	HH.-Vergleich (+/-) EUR	Üpl./Apl. bew. und ged. n. § EUR		
1	8	9	10	11	12	13	14	15
Einn.	Einnahmen							
					0,00			
.9410	Ausgaben							
	Renovierung des Unteren Tores							
	0,00	0,00	0,00	0,00	0,00	0,00	0,00	
	0,00	0,00	0,00	0,00	- - - - -	0,00	0,00	0,00
Ausg.	0,00	0,00	0,00	0,00	0,00	0,00	0,00	
	0,00	0,00	0,00	0,00	0,00	0,00	0,00	0,00
+/-	0,00	0,00	0,00	0,00	0,00	0,00	0,00	
	0,00	0,00	0,00	0,00	0,00	0,00	0,00	0,00

HHSt.	Kassenreste vom Vorjahr		Haushaltsreste vom Vorjahr				neuer Haushaltsrest EUR	Rechnungs- ergebnis EUR
	insgesamt EUR	Abgänge EUR	insgesamt EUR	Anordnungen EUR	Abgänge EUR	zu übertragen EUR		
	2	3	4	5	6	7		
	Anordnungssoll EUR	Ist EUR	neuer Kassenrest EUR	HH.-Ansatz EUR	HH.-Vergleich (+/-) EUR	Üpl./Apl. bew. und ged. n. § EUR		
1	8	9	10	11	12	13	14	15
Einn.	Einnahmen							
					0,00			
.9400	Ausgaben							
	Planungskosten	f.d.Umbau d.Schranne						
	0,00	0,00	0,00	0,00	0,00	0,00	0,00	
	0,00	0,00	0,00	50.000,00	-50.000,00	0,00	0,00	0,00
Ausg.	0,00	0,00	0,00	0,00	0,00	0,00	0,00	
	0,00	0,00	0,00	50.000,00	-50.000,00	0,00	0,00	0,00
					0,00	0,00		
+/-	0,00	0,00	0,00	0,00	0,00	0,00	0,00	
	0,00	0,00	0,00	-50.000,00	50.000,00	0,00	0,00	0,00
					0,00			
Einn.	0,00	0,00	0,00	0,00	0,00	0,00	0,00	
	0,00	0,00	0,00	0,00	0,00	0,00	0,00	0,00
Ausg.	0,00	0,00	0,00	0,00	0,00	0,00	0,00	
	0,00	0,00	0,00	50.000,00	-50.000,00	0,00	0,00	0,00
					0,00			
AB +/-	0,00	0,00	0,00	0,00	0,00	0,00	0,00	
36	0,00	0,00	0,00	-50.000,00	50.000,00	0,00	0,00	0,00
					0,00			

HHSt.	Kassenreste vom Vorjahr		Haushaltsreste vom Vorjahr				neuer Haushaltsrest EUR	Rechnungs- ergebnis EUR
	insgesamt EUR	Abgänge EUR	insgesamt EUR	Anordnungen EUR	Abgänge EUR	zu übertragen EUR		
	2	3	4	5	6	7		
	Anordnungssoll EUR	Ist EUR	neuer Kassenrest EUR	HH.-Ansatz EUR	HH.-Vergleich (+/-) EUR	Üpl./Apl. bew. und ged. n. § EUR		
1	8	9	10	11	12	13	14	15
Einn.	Einnahmen							
					0,00			
.9870	Ausgaben							
	Zuschüsse a. Kirchenverwaltungen f. Inv. Maßnahmen							
	0,00	0,00	0,00	0,00	0,00	0,00		
	-1.283,00	-1.283,00	0,00	37.000,00	-38.283,00	0,00	0,00	-1.283,00
Ausg.	0,00	0,00	0,00	0,00	0,00	0,00		
	-1.283,00	-1.283,00	0,00	37.000,00	-38.283,00	0,00	0,00	-1.283,00
					0,00			
+/-	0,00	0,00	0,00	0,00	0,00	0,00		
	1.283,00	1.283,00	0,00	-37.000,00	38.283,00	0,00	0,00	1.283,00
					0,00			
Einn.	0,00	0,00	0,00	0,00	0,00	0,00		
	0,00	0,00	0,00	0,00	0,00	0,00	0,00	0,00
Ausg.	0,00	0,00	0,00	0,00	0,00	0,00		
	-1.283,00	-1.283,00	0,00	37.000,00	-38.283,00	0,00	0,00	-1.283,00
					0,00			
AB +/-	0,00	0,00	0,00	0,00	0,00	0,00		
37	1.283,00	1.283,00	0,00	-37.000,00	38.283,00	0,00	0,00	1.283,00
					0,00			

Haushaltsrechnung Vermögenshaushalt - Einzelpläne
 Gemeinde 1 Stadt Weißenhorn
 Einzelplan 3 Wissenschaft, Forschung, Kulturpflege
 Abschnitt 37 Kirchliche Angelegenheiten
 U-Abschnitt 3700 Allg.Förderung von Religionsgemeinschaften

Seite :
 HH.-Jahr: 2020
 Datum : 31.05.21
 Uhrzeit : 14:06:31

HHSt.	Kassenreste vom Vorjahr		Haushaltsreste vom Vorjahr				neuer Haushaltsrest EUR	Rechnungs- ergebnis EUR
	insgesamt EUR	Abgänge EUR	insgesamt EUR	Anordnungen EUR	Abgänge EUR	zu übertragen EUR		
	2	3	4	5	6	7		
	Anordnungssoll EUR	Ist EUR	neuer Kassenrest EUR	HH.-Ansatz EUR	HH.-Vergleich (+/-) EUR	Üpl./Apl. bew. und ged. n. § EUR		
1	8	9	10	11	12	13	14	15
Einn.	0,00	0,00	0,00	0,00	0,00	0,00		
	6.837,00	6.837,00	0,00	49.600,00	-42.763,00	0,00	0,00	6.837,00
Ausg.	0,00	0,00	0,00	0,00	0,00	0,00		
	111.142,32	111.142,32	0,00	1.650.000,00	-1.538.857,68	0,00	1.389.662,36	1.500.804,68
EP +/-	0,00	0,00	0,00	0,00	0,00	0,00		
3	-104.305,32	-104.305,32	0,00	-1.600.400,00	1.496.094,68	0,00	-1.389.662,36	-1.493.967,68
					0,00			

HHSt.	Kassenreste vom Vorjahr		Haushaltsreste vom Vorjahr				neuer Haushaltsrest EUR	Rechnungs- ergebnis EUR
	insgesamt EUR	Abgänge EUR	insgesamt EUR	Anordnungen EUR	Abgänge EUR	zu übertragen EUR		
	2	3	4	5	6	7		
	Anordnungssoll EUR	Ist EUR	neuer Kassenrest EUR	HH.-Ansatz EUR	HH.-Vergleich (+/-) EUR	Üpl./Apl. bew. und ged. n. § EUR		
1	8	9	10	11	12	13	14	15
Einn.	Einnahmen							
					0,00			
.9350	Ausgaben Erwerb v. bewegl. Sachen d. Anlagevermögens							
	0,00	0,00	0,00	0,00	0,00	0,00		
	524,44	524,44	0,00	33.000,00	-32.475,56	0,00	0,00	524,44
.9400	Neubau Obdachlosenunterkunft/Asylbewerberunterkunft							
	0,00	0,00	234.348,01	210.726,53	0,00	23.621,48		
	0,00	210.726,53	0,00	0,00	- - - - -	0,00	0,00	0,00
Ausg.	0,00	0,00	234.348,01	210.726,53	0,00	23.621,48		
	524,44	211.250,97	0,00	33.000,00	-32.475,56	0,00	0,00	524,44
					0,00			
+/-	0,00	0,00	-234.348,01	-210.726,53	0,00	-23.621,48		
	-524,44	-211.250,97	0,00	-33.000,00	32.475,56	0,00	0,00	-524,44
					0,00			

HHSt.	Kassenreste vom Vorjahr		Haushaltsreste vom Vorjahr				neuer Haushaltsrest EUR	Rechnungs- ergebnis EUR
	insgesamt EUR	Abgänge EUR	insgesamt EUR	Anordnungen EUR	Abgänge EUR	zu übertragen EUR		
	2	3	4	5	6	7		
	Anordnungssoll EUR	Ist EUR	neuer Kassenrest EUR	HH.-Ansatz EUR	HH.-Vergleich (+/-) EUR	Üpl./Apl. bew. und ged. n. § EUR		
1	8	9	10	11	12	13	14	15
Einn.	Einnahmen							
					0,00			
.9350	Ausgaben							
	Erwerb v. bewegl. Sachen d. Anlagevermögens							
	0,00	0,00	0,00	0,00	0,00	0,00		
	0,00	0,00	0,00	3.400,00	-3.400,00	0,00	0,00	0,00
Ausg.	0,00	0,00	0,00	0,00	0,00	0,00		
	0,00	0,00	0,00	3.400,00	-3.400,00	0,00	0,00	0,00
					0,00			
+/-	0,00	0,00	0,00	0,00	0,00	0,00		
	0,00	0,00	0,00	-3.400,00	3.400,00	0,00	0,00	0,00
					0,00			
Einn.	0,00	0,00	0,00	0,00	0,00	0,00		
	0,00	0,00	0,00	0,00	0,00	0,00	0,00	0,00
Ausg.	0,00	0,00	234.348,01	210.726,53	0,00	23.621,48		
	524,44	211.250,97	0,00	36.400,00	-35.875,56	0,00	0,00	524,44
					0,00			
AB +/-	0,00	0,00	-234.348,01	-210.726,53	0,00	-23.621,48		
43	-524,44	-211.250,97	0,00	-36.400,00	35.875,56	0,00	0,00	-524,44
					0,00			

HHSt.	Kassenreste vom Vorjahr		Haushaltsreste vom Vorjahr				neuer Haushaltsrest EUR	Rechnungs- ergebnis EUR
	insgesamt EUR	Abgänge EUR	insgesamt EUR	Anordnungen EUR	Abgänge EUR	zu übertragen EUR		
	2	3	4	5	6	7		
	Anordnungssoll EUR	Ist EUR	neuer Kassenrest EUR	HH.-Ansatz EUR	HH.-Vergleich (+/-) EUR	Üpl./Apl. bew. und ged. n. § EUR		
1	8	9	10	11	12	13	14	15
.3610	Einnahmen							
	Staatszuschuß							
	0,00	0,00	0,00	0,00	0,00	0,00	0,00	
	0,00	0,00	0,00	0,00	- - - - -	0,00	0,00	0,00
Einn.	0,00	0,00	0,00	0,00	0,00	0,00	0,00	0,00
	0,00	0,00	0,00	0,00	0,00	0,00	0,00	0,00
.9350	Ausgaben							
	Erwerb v. Sachen d. Anlagevermögens (Geräte, Ausstattungsgegenst., etc.)							
	0,00	0,00	0,00	0,00	0,00	0,00	0,00	
	15.283,68	15.283,68	0,00	15.000,00	283,68	0,00	0,00	15.283,68
.9500	Anlegen von Kinderspielplätzen							
	0,00	0,00	0,00	0,00	0,00	0,00	0,00	
	70.598,80	70.598,80	0,00	120.000,00	-49.401,20	0,00	0,00	70.598,80
Ausg.	0,00	0,00	0,00	0,00	0,00	0,00	0,00	0,00
	85.882,48	85.882,48	0,00	135.000,00	-49.401,20	0,00	0,00	85.882,48
					283,68			
+/-	0,00	0,00	0,00	0,00	0,00	0,00	0,00	0,00
	-85.882,48	-85.882,48	0,00	-135.000,00	49.401,20	0,00	0,00	-85.882,48
					-283,68			

HHSt.	Kassenreste vom Vorjahr		Haushaltsreste vom Vorjahr				neuer Haushaltsrest EUR	Rechnungs- ergebnis EUR
	insgesamt EUR	Abgänge EUR	insgesamt EUR	Anordnungen EUR	Abgänge EUR	zu übertragen EUR		
	2	3	4	5	6	7		
	Anordnungssoll EUR	Ist EUR	neuer Kassenrest EUR	HH.-Ansatz EUR	HH.-Vergleich (+/-) EUR	Üpl./Apl. bew. und ged. n. § EUR		
1	8	9	10	11	12	13	14	15
Einn.	Einnahmen							
					0,00			
.9350	Ausgaben							
	Erwerb v.bewegl.Sachen d.Anlagevermögens							
	0,00	0,00	0,00	0,00	0,00	0,00	0,00	
	0,00	0,00	0,00	6.000,00	-6.000,00	0,00	0,00	0,00
.9400	Baumaßnahmen - Jugendhaus, Jugendtreff							
	0,00	0,00	0,00	0,00	0,00	0,00	0,00	
	0,00	0,00	0,00	10.000,00	-10.000,00	0,00	0,00	0,00
Ausg.	0,00	0,00	0,00	0,00	0,00	0,00	0,00	
	0,00	0,00	0,00	16.000,00	-16.000,00	0,00	0,00	0,00
					0,00			
+/-	0,00	0,00	0,00	0,00	0,00	0,00	0,00	
	0,00	0,00	0,00	-16.000,00	16.000,00	0,00	0,00	0,00
					0,00			

HHSt.	Kassenreste vom Vorjahr		Haushaltsreste vom Vorjahr				neuer Haushaltsrest EUR	Rechnungs- ergebnis EUR
	insgesamt EUR	Abgänge EUR	insgesamt EUR	Anordnungen EUR	Abgänge EUR	zu übertragen EUR		
	2	3	4	5	6	7		
	Anordnungssoll EUR	Ist EUR	neuer Kassenrest EUR	HH.-Ansatz EUR	HH.-Vergleich (+/-) EUR	Üpl./Apl. bew. und ged. n. § EUR		
1	8	9	10	11	12	13	14	15
.3610	Einnahmen							
	Staatszuschüsse für Baumaßnahmen Kinder tagesstätten							
	0,00	0,00	0,00	0,00	0,00	0,00		
	40.000,00	40.000,00	0,00	76.000,00	-36.000,00	0,00	0,00	40.000,00
Einn.	0,00	0,00	0,00	0,00	0,00	0,00	0,00	40.000,00
	40.000,00	40.000,00	0,00	76.000,00	-36.000,00	0,00	0,00	40.000,00
					0,00			
.9320	Ausgaben							
	Grunderwerbskosten, Beiträge, Verm. Kosten, Notarkosten, Grunderwerbsteuer etc.							
	0,00	0,00	0,00	0,00	0,00	0,00	0,00	
	0,00	0,00	0,00	0,00	- - - - -	0,00	0,00	0,00
.9350	Erwerb v. Sachen d. Anlagevermögens (Einrichtungs-, Ausstattungsgegenst., etc.)							
	0,00	0,00	0,00	0,00	0,00	0,00	0,00	
	32.280,22	32.280,22	0,00	14.400,00	17.880,22	0,00	0,00	32.280,22
.9351	Erw. v. bewegl. Sachen d. Anlagevermögens - Einrichtung Kindergarten Bubenhausen							
	0,00	0,00	0,00	0,00	0,00	0,00	0,00	
	0,00	0,00	0,00	0,00	- - - - -	0,00	0,00	0,00
.9360	Erwerb v. bewegl. Sachen d. Anlagevermögens Einrichtung Kinderkrippe - St. Christopho							
	0,00	0,00	0,00	0,00	0,00	0,00	0,00	
	0,00	0,00	0,00	0,00	- - - - -	0,00	0,00	0,00
.9420	Neubau Kinderkrippe, Maximilianstraße							
	0,00	0,00	0,00	0,00	0,00	0,00	0,00	
	72.380,07	72.380,07	0,00	1.500.000,00	-1.427.619,93	0,00	1.427.619,93	1.500.000,00
.9430	Sanierung Kindergarten Bubenhausen							
	0,00	0,00	419.855,15	2.122,72	57.000,00	360.732,43		
	0,00	2.122,72	0,00	0,00	- - - - -	0,00	0,00	-57.000,00

HHSt.	Kassenreste vom Vorjahr		Haushaltsreste vom Vorjahr				neuer Haushaltsrest EUR	Rechnungs- ergebnis EUR	
	insgesamt EUR	Abgänge EUR	insgesamt EUR	Anordnungen EUR	Abgänge EUR	zu übertragen EUR			
	2	3	4	5	6	7			
	Anordnungssoll EUR	Ist EUR	neuer Kassenrest EUR	HH.-Ansatz EUR	HH.-Vergleich (+/-) EUR	Üpl./Apl. bew. und ged. n. § EUR			
1	8	9	10	11	12	13	14	15	
.9520	Herstellung Außenanlage Kita Nord, Maximilianstraße	0,00	0,00	0,00	0,00	0,00	0,00		
		15.800,00	15.800,00	0,00	0,00	15.800,00	0,00	0,00	15.800,00
.9530	Neugestaltung Außenanlage (Spielplatz) Kindergarten Bubenhausen	0,00	0,00	0,00	0,00	0,00	0,00		
		6.899,56	6.899,56	0,00	12.000,00	-5.100,44	0,00	0,00	6.899,56
.9540	Montessori-KiGa; Umgestaltung Außenanlagen u. Erneuerung Spielgerät	0,00	0,00	0,00	0,00	0,00	0,00		
		0,00	0,00	0,00	0,00	- - - - -	0,00	0,00	0,00
.9550	KiGa St.Laurentius Attenhofen, Erweiter. /Umgestalt.Außenanl.	0,00	0,00	0,00	0,00	0,00	0,00		
		0,00	0,00	0,00	10.000,00	-10.000,00	0,00	0,00	0,00
.9881	Inv.Zuschuss an Kath.Kirchenstift.Mariä Himmelfahrt f.Sanierung KiGa St.Maria	0,00	0,00	0,00	0,00	0,00	0,00		
		0,00	0,00	0,00	0,00	- - - - -	0,00	0,00	0,00
Ausg.		0,00	0,00	419.855,15	2.122,72	57.000,00	360.732,43		
		127.359,85	129.482,57	0,00	1.536.400,00	-1.442.720,37	0,00	1.427.619,93	1.497.979,78
+/-		0,00	0,00	-419.855,15	-2.122,72	-57.000,00	-360.732,43		
		-87.359,85	-89.482,57	0,00	-1.460.400,00	1.406.720,37	0,00	-1.427.619,93	-1.457.979,78

HHSt.	Kassenreste vom Vorjahr		Haushaltsreste vom Vorjahr				neuer Haushaltsrest EUR	Rechnungs- ergebnis EUR
	insgesamt EUR	Abgänge EUR	insgesamt EUR	Anordnungen EUR	Abgänge EUR	zu übertragen EUR		
	2	3	4	5	6	7		
	Anordnungssoll EUR	Ist EUR	neuer Kassenrest EUR	HH.-Ansatz EUR	HH.-Vergleich (+/-) EUR	Üpl./Apl. bew. und ged. n. § EUR		
1	8	9	10	11	12	13	14	15
Einn.	0,00	0,00	0,00	0,00	0,00	0,00		
	40.000,00	40.000,00	0,00	76.000,00	-36.000,00	0,00	0,00	40.000,00
Ausg.	0,00	0,00	419.855,15	2.122,72	57.000,00	360.732,43		
	213.242,33	215.365,05	0,00	1.687.400,00	-1.508.121,57	0,00	1.427.619,93	1.583.862,26
					33.963,90			
AB +/-	0,00	0,00	-419.855,15	-2.122,72	-57.000,00	-360.732,43		
46	-173.242,33	-175.365,05	0,00	-1.611.400,00	1.472.121,57	0,00	-1.427.619,93	-1.543.862,26
					-33.963,90			
Einn.	0,00	0,00	0,00	0,00	0,00	0,00		
	40.000,00	40.000,00	0,00	76.000,00	-36.000,00	0,00	0,00	40.000,00
Ausg.	0,00	0,00	654.203,16	212.849,25	57.000,00	384.353,91		
	213.766,77	426.616,02	0,00	1.723.800,00	-1.543.997,13	0,00	1.427.619,93	1.584.386,70
					33.963,90			
EP +/-	0,00	0,00	-654.203,16	-212.849,25	-57.000,00	-384.353,91		
4	-173.766,77	-386.616,02	0,00	-1.647.800,00	1.507.997,13	0,00	-1.427.619,93	-1.544.386,70
					-33.963,90			

HHSt.	Kassenreste vom Vorjahr		Haushaltsreste vom Vorjahr				neuer Haushaltsrest EUR	Rechnungs- ergebnis EUR
	insgesamt EUR	Abgänge EUR	insgesamt EUR	Anordnungen EUR	Abgänge EUR	zu übertragen EUR		
	2	3	4	5	6	7		
	Anordnungssoll EUR	Ist EUR	neuer Kassenrest EUR	HH.-Ansatz EUR	HH.-Vergleich (+/-) EUR	Üpl./Apl. bew. und ged. n. § EUR		
1	8	9	10	11	12	13	14	15
Einn.	Einnahmen							
					0,00			
.9870	Ausgaben							
	Baukostenzuschuß an das BRK							
	0,00	0,00	0,00	0,00	0,00	0,00	0,00	
	0,00	0,00	0,00	0,00	- - - - -	0,00	0,00	0,00
Ausg.	0,00	0,00	0,00	0,00	0,00	0,00	0,00	
	0,00	0,00	0,00	0,00	0,00	0,00	0,00	0,00
+/-	0,00	0,00	0,00	0,00	0,00	0,00	0,00	
	0,00	0,00	0,00	0,00	0,00	0,00	0,00	0,00
Einn.	0,00	0,00	0,00	0,00	0,00	0,00	0,00	
	0,00	0,00	0,00	0,00	0,00	0,00	0,00	0,00
Ausg.	0,00	0,00	0,00	0,00	0,00	0,00	0,00	
	0,00	0,00	0,00	0,00	0,00	0,00	0,00	0,00
AB +/-	0,00	0,00	0,00	0,00	0,00	0,00	0,00	
54	0,00	0,00	0,00	0,00	0,00	0,00	0,00	0,00
					0,00			

HHSt.	Kassenreste vom Vorjahr		Haushaltsreste vom Vorjahr				neuer Haushaltsrest EUR	Rechnungs- ergebnis EUR
	insgesamt EUR	Abgänge EUR	insgesamt EUR	Anordnungen EUR	Abgänge EUR	zu übertragen EUR		
	2	3	4	5	6	7		
	Anordnungssoll EUR	Ist EUR	neuer Kassenrest EUR	HH.-Ansatz EUR	HH.-Vergleich (+/-) EUR	Üpl./Apl. bew. und ged. n. § EUR		
1	8	9	10	11	12	13	14	15
Einn.	Einnahmen							
					0,00			
.9320	Ausgaben							
	Gründerwerbskosten, Beiträge, Verm. Kosten, Notarkosten, Grunderwerbsteuer etc.							
	0,00	0,00	0,00	0,00	0,00	0,00		
	0,00	0,00	0,00	0,00	- - - - -	0,00	0,00	0,00
.9870	Bau-/Investitionskostenzuschüsse an Sportvereine							
	0,00	0,00	0,00	0,00	0,00	0,00		
	1.549,88	1.549,88	0,00	12.000,00	-10.450,12	0,00	0,00	1.549,88
Ausg.	0,00	0,00	0,00	0,00	0,00	0,00		
	1.549,88	1.549,88	0,00	12.000,00	-10.450,12	0,00	0,00	1.549,88
+/-	0,00	0,00	0,00	0,00	0,00	0,00		
	-1.549,88	-1.549,88	0,00	-12.000,00	10.450,12	0,00	0,00	-1.549,88
					0,00			
Einn.	0,00	0,00	0,00	0,00	0,00	0,00		
	0,00	0,00	0,00	0,00	0,00	0,00	0,00	0,00
Ausg.	0,00	0,00	0,00	0,00	0,00	0,00		
	1.549,88	1.549,88	0,00	12.000,00	-10.450,12	0,00	0,00	1.549,88
					0,00			
AB +/-	0,00	0,00	0,00	0,00	0,00	0,00		
55	-1.549,88	-1.549,88	0,00	-12.000,00	10.450,12	0,00	0,00	-1.549,88
					0,00			

HHSt.	Kassenreste vom Vorjahr		Haushaltsreste vom Vorjahr				neuer Haushaltsrest EUR	Rechnungs- ergebnis EUR
	insgesamt EUR	Abgänge EUR	insgesamt EUR	Anordnungen EUR	Abgänge EUR	zu übertragen EUR		
	2	3	4	5	6	7		
	Anordnungssoll EUR	Ist EUR	neuer Kassenrest EUR	HH.-Ansatz EUR	HH.-Vergleich (+/-) EUR	Üpl./Apl. bew. und ged. n. § EUR		
1	8	9	10	11	12	13	14	15
	Einnahmen							
.3650	Zuschüsse v.Komm.Sonderrechnung (Naherholungsverein im Lkr. NU e.V.)							
	0,00	0,00	0,00	0,00	0,00	0,00		
	0,00	0,00	0,00	0,00	- - - - -	0,00	0,00	0,00
Einn.	0,00	0,00	0,00	0,00	0,00	0,00	0,00	0,00
	0,00	0,00	0,00	0,00	0,00	0,00	0,00	0,00
	Ausgaben							
.9350	Erw. v.bewegl.Sachen d.Anlagevermögens							
	0,00	0,00	0,00	0,00	0,00	0,00		
	0,00	0,00	0,00	1.000,00	-1.000,00	0,00	0,00	0,00
.9520	Erweiterung Sportgelände							
	0,00	0,00	0,00	0,00	0,00	0,00		
	0,00	0,00	0,00	0,00	- - - - -	0,00	0,00	0,00
Ausg.	0,00	0,00	0,00	0,00	0,00	0,00	0,00	0,00
	0,00	0,00	0,00	1.000,00	-1.000,00	0,00	0,00	0,00
	0,00	0,00	0,00	0,00	0,00	0,00		
+/-	0,00	0,00	0,00	0,00	0,00	0,00	0,00	0,00
	0,00	0,00	0,00	-1.000,00	1.000,00	0,00	0,00	0,00
					0,00			

Haushaltsrechnung Vermögenshaushalt - Einzelpläne
 Gemeinde 1 Stadt Weißenhorn
 Einzelplan 5 Gesundheit, Sport, Erholung
 Abschnitt 56 Eigene Sportstätten
 U-Abschnitt 5600 Städtische Sportplätze

Seite :
 HH.-Jahr: 2020
 Datum : 31.05.21
 Uhrzeit : 14:06:38

HHSt.	Kassenreste vom Vorjahr		Haushaltsreste vom Vorjahr				neuer Haushaltsrest EUR	Rechnungs- ergebnis EUR
	insgesamt	Abgänge	insgesamt	Anordnungen	Abgänge	zu übertragen		
	EUR	EUR	EUR	EUR	EUR	EUR		
	2	3	4	5	6	7		
Anordnungssoll	Ist	neuer Kassenrest	HH.-Ansatz	HH.-Vergleich (+/-)	Üpl./Apl. bew. und ged. n. §			
EUR	EUR	EUR	EUR	EUR	EUR			
1	8	9	10	11	12	13	14	15
Einn.	0,00	0,00	0,00	0,00	0,00	0,00		
	0,00	0,00	0,00	0,00	0,00	0,00	0,00	0,00
Ausg.	0,00	0,00	0,00	0,00	0,00	0,00		
	0,00	0,00	0,00	1.000,00	-1.000,00	0,00	0,00	0,00
AB +/-	0,00	0,00	0,00	0,00	0,00	0,00		
56	0,00	0,00	0,00	-1.000,00	1.000,00	0,00	0,00	0,00
					0,00			

HHSt.	Kassenreste vom Vorjahr		Haushaltsreste vom Vorjahr				neuer Haushaltsrest EUR	Rechnungs- ergebnis EUR
	insgesamt EUR	Abgänge EUR	insgesamt EUR	Anordnungen EUR	Abgänge EUR	zu übertragen EUR		
	2	3	4	5	6	7		
	Anordnungssoll EUR	Ist EUR	neuer Kassenrest EUR	HH.-Ansatz EUR	HH.-Vergleich (+/-) EUR	Üpl./Apl. bew. und ged. n. § EUR		
1	8	9	10	11	12	13	14	15
Einn.	Einnahmen							
					0,00			
	Ausgaben							
.9350	Erwerb v.bewegl.Vermögen (Freibad)							
	0,00	0,00	0,00	0,00	0,00	0,00		
	1.614,51	1.614,51	0,00	2.000,00	-385,49	0,00	0,00	1.614,51
.9400	Baumaßnahmen Freibad							
	0,00	0,00	0,00	0,00	0,00	0,00		
	0,00	0,00	0,00	0,00	- - - - -	0,00	0,00	0,00
.9410	Techn.Nachrüstung Freibad - Thermoabdeckung Becken							
	0,00	0,00	0,00	0,00	0,00	0,00		
	0,00	0,00	0,00	0,00	- - - - -	0,00	0,00	0,00
.9650	Unbewegl.Vermögen-Betriebsanlagen,sonst. techn. Anlagen							
	0,00	0,00	0,00	0,00	0,00	0,00		
	8.692,36	8.692,36	0,00	0,00	8.692,36	0,00	0,00	8.692,36
Ausg.	0,00	0,00	0,00	0,00	0,00	0,00		
	10.306,87	10.306,87	0,00	2.000,00	-385,49	0,00	0,00	10.306,87
					8.692,36			
+/-	0,00	0,00	0,00	0,00	0,00	0,00		
	-10.306,87	-10.306,87	0,00	-2.000,00	385,49	0,00	0,00	-10.306,87
					-8.692,36			

HHSt.	Kassenreste vom Vorjahr		Haushaltsreste vom Vorjahr				neuer Haushaltsrest EUR	Rechnungs- ergebnis EUR
	insgesamt EUR	Abgänge EUR	insgesamt EUR	Anordnungen EUR	Abgänge EUR	zu übertragen EUR		
	2	3	4	5	6	7		
	Anordnungssoll EUR	Ist EUR	neuer Kassenrest EUR	HH.-Ansatz EUR	HH.-Vergleich (+/-) EUR	Üpl./Apl. bew. und ged. n. § EUR		
1	8	9	10	11	12	13	14	15
Einn.	Einnahmen							
					0,00			
.9350	Ausgaben							
	Erwerb v.bewegl.Sachen d.Anlagevermögens							
	0,00	0,00	0,00	0,00	0,00	0,00		
	0,00	0,00	0,00	3.000,00	-3.000,00	0,00	0,00	0,00
.9450	Sanierung/Nachrüstung Kleinschwimmhalle							
	0,00	0,00	0,00	0,00	0,00	0,00		
	0,00	0,00	0,00	5.000,00	-5.000,00	0,00	0,00	0,00
Ausg.	0,00	0,00	0,00	0,00	0,00	0,00		
	0,00	0,00	0,00	8.000,00	-8.000,00	0,00	0,00	0,00
+/-	0,00	0,00	0,00	0,00	0,00	0,00		
	0,00	0,00	0,00	-8.000,00	8.000,00	0,00	0,00	0,00
Einn.	0,00	0,00	0,00	0,00	0,00	0,00		
	0,00	0,00	0,00	0,00	0,00	0,00	0,00	0,00
Ausg.	0,00	0,00	0,00	0,00	0,00	0,00		
	10.306,87	10.306,87	0,00	10.000,00	-8.385,49	0,00	0,00	10.306,87
					8.692,36			
AB +/-	0,00	0,00	0,00	0,00	0,00	0,00		
57	-10.306,87	-10.306,87	0,00	-10.000,00	8.385,49	0,00	0,00	-10.306,87
					-8.692,36			

HHSt.	Kassenreste vom Vorjahr		Haushaltsreste vom Vorjahr				neuer Haushaltsrest EUR	Rechnungs- ergebnis EUR
	insgesamt EUR	Abgänge EUR	insgesamt EUR	Anordnungen EUR	Abgänge EUR	zu übertragen EUR		
	2	3	4	5	6	7		
	Anordnungssoll EUR	Ist EUR	neuer Kassenrest EUR	HH.-Ansatz EUR	HH.-Vergleich (+/-) EUR	Üpl./Apl. bew. und ged. n. § EUR		
1	8	9	10	11	12	13	14	15
Einn.	Einnahmen							
					0,00			
.9350	Ausgaben							
	Erwerb v.bewegl.Sachen d.Anlagevermögens							
	0,00	0,00	0,00	0,00	0,00	0,00	0,00	
	0,00	0,00	0,00	15.000,00	-15.000,00	0,00	0,00	0,00
.9500	Sanierung/Erneuerung Brunnen Kirchplatz							
	0,00	0,00	0,00	0,00	0,00	0,00	0,00	
	0,00	0,00	0,00	0,00	- - - - -	0,00	0,00	0,00
Ausg.	0,00	0,00	0,00	0,00	0,00	0,00	0,00	
	0,00	0,00	0,00	15.000,00	-15.000,00	0,00	0,00	0,00
+/-	0,00	0,00	0,00	0,00	0,00	0,00	0,00	
	0,00	0,00	0,00	-15.000,00	15.000,00	0,00	0,00	0,00
					0,00			
Einn.	0,00	0,00	0,00	0,00	0,00	0,00	0,00	0,00
	0,00	0,00	0,00	0,00	0,00	0,00	0,00	0,00
Ausg.	0,00	0,00	0,00	0,00	0,00	0,00	0,00	0,00
	0,00	0,00	0,00	15.000,00	-15.000,00	0,00	0,00	0,00
					0,00			
AB +/-	0,00	0,00	0,00	0,00	0,00	0,00	0,00	0,00
58	0,00	0,00	0,00	-15.000,00	15.000,00	0,00	0,00	0,00
					0,00			

HHSt.	Kassenreste vom Vorjahr		Haushaltsreste vom Vorjahr				neuer Haushaltsrest EUR	Rechnungs- ergebnis EUR
	insgesamt EUR	Abgänge EUR	insgesamt EUR	Anordnungen EUR	Abgänge EUR	zu übertragen EUR		
	2	3	4	5	6	7		
	Anordnungssoll EUR	Ist EUR	neuer Kassenrest EUR	HH.-Ansatz EUR	HH.-Vergleich (+/-) EUR	Üpl./Apl. bew. und ged. n. § EUR		
1	8	9	10	11	12	13	14	15
Einn.	Einnahmen							
					0,00			
.9500	Ausgaben							
	Herstellung Rothradwanderweg							
	0,00	0,00	0,00	0,00	0,00	0,00	0,00	
	0,00	0,00	0,00	10.000,00	-10.000,00	0,00	0,00	0,00
Ausg.	0,00	0,00	0,00	0,00	0,00	0,00	0,00	
	0,00	0,00	0,00	10.000,00	-10.000,00	0,00	0,00	0,00
					0,00			
+/-	0,00	0,00	0,00	0,00	0,00	0,00	0,00	
	0,00	0,00	0,00	-10.000,00	10.000,00	0,00	0,00	0,00
					0,00			

HHSt.	Kassenreste vom Vorjahr		Haushaltsreste vom Vorjahr				neuer Haushaltsrest EUR	Rechnungs- ergebnis EUR
	insgesamt EUR	Abgänge EUR	insgesamt EUR	Anordnungen EUR	Abgänge EUR	zu übertragen EUR		
	2	3	4	5	6	7		
	Anordnungssoll EUR	Ist EUR	neuer Kassenrest EUR	HH.-Ansatz EUR	HH.-Vergleich (+/-) EUR	Üpl./Apl. bew. und ged. n. § EUR		
1	8	9	10	11	12	13	14	15
Einn.	Einnahmen							
					0,00			
.9500	Ausgaben Herstell./Ausweisung Naherholungsgebiet							
	0,00	0,00	0,00	0,00	0,00	0,00		
	0,00	0,00	0,00	20.000,00	-20.000,00	0,00	0,00	0,00
Ausg.	0,00	0,00	0,00	0,00	0,00	0,00		
	0,00	0,00	0,00	20.000,00	-20.000,00	0,00	0,00	0,00
					0,00			
+/-	0,00	0,00	0,00	0,00	0,00	0,00		
	0,00	0,00	0,00	-20.000,00	20.000,00	0,00	0,00	0,00
					0,00			
Einn.	0,00	0,00	0,00	0,00	0,00	0,00		
	0,00	0,00	0,00	0,00	0,00	0,00	0,00	0,00
Ausg.	0,00	0,00	0,00	0,00	0,00	0,00		
	0,00	0,00	0,00	30.000,00	-30.000,00	0,00	0,00	0,00
					0,00			
AB +/-	0,00	0,00	0,00	0,00	0,00	0,00		
59	0,00	0,00	0,00	-30.000,00	30.000,00	0,00	0,00	0,00
					0,00			

HHSt.	Kassenreste vom Vorjahr		Haushaltsreste vom Vorjahr				neuer Haushaltsrest EUR	Rechnungs- ergebnis EUR
	insgesamt EUR	Abgänge EUR	insgesamt EUR	Anordnungen EUR	Abgänge EUR	zu übertragen EUR		
	2	3	4	5	6	7		
	Anordnungssoll EUR	Ist EUR	neuer Kassenrest EUR	HH.-Ansatz EUR	HH.-Vergleich (+/-) EUR	Üpl./Apl. bew. und ged. n. § EUR		
1	8	9	10	11	12	13	14	15
Einn.	0,00	0,00	0,00	0,00	0,00	0,00		
	0,00	0,00	0,00	0,00	0,00	0,00	0,00	0,00
Ausg.	0,00	0,00	0,00	0,00	0,00	0,00	0,00	
	11.856,75	11.856,75	0,00	68.000,00	-64.835,61	0,00	0,00	11.856,75
					8.692,36			
EP +/-	0,00	0,00	0,00	0,00	0,00	0,00	0,00	
5	-11.856,75	-11.856,75	0,00	-68.000,00	64.835,61	0,00	0,00	-11.856,75
					-8.692,36			

HHSt.	Kassenreste vom Vorjahr		Haushaltsreste vom Vorjahr				neuer Haushaltsrest EUR	Rechnungs- ergebnis EUR
	insgesamt EUR	Abgänge EUR	insgesamt EUR	Anordnungen EUR	Abgänge EUR	zu übertragen EUR		
	2	3	4	5	6	7		
	Anordnungssoll EUR	Ist EUR	neuer Kassenrest EUR	HH.-Ansatz EUR	HH.-Vergleich (+/-) EUR	Üpl./Apl. bew. und ged. n. § EUR		
1	8	9	10	11	12	13	14	15
Einn.	Einnahmen							
					0,00			
.9350	Ausgaben							
	Anschaffung von beweglichem Vermögen							
	0,00	0,00	0,00	0,00	0,00	0,00	0,00	
	0,00	0,00	0,00	0,00	- - - - -	0,00	0,00	0,00
Ausg.	0,00	0,00	0,00	0,00	0,00	0,00	0,00	
	0,00	0,00	0,00	0,00	0,00	0,00	0,00	0,00
+/-	0,00	0,00	0,00	0,00	0,00	0,00	0,00	
	0,00	0,00	0,00	0,00	0,00	0,00	0,00	0,00
Einn.	0,00	0,00	0,00	0,00	0,00	0,00	0,00	0,00
	0,00	0,00	0,00	0,00	0,00	0,00	0,00	0,00
Ausg.	0,00	0,00	0,00	0,00	0,00	0,00	0,00	0,00
	0,00	0,00	0,00	0,00	0,00	0,00	0,00	0,00
AB +/-	0,00	0,00	0,00	0,00	0,00	0,00	0,00	0,00
60	0,00	0,00	0,00	0,00	0,00	0,00	0,00	0,00
					0,00			

HHSt.	Kassenreste vom Vorjahr		Haushaltsreste vom Vorjahr				neuer Haushaltsrest EUR	Rechnungs- ergebnis EUR
	insgesamt EUR	Abgänge EUR	insgesamt EUR	Anordnungen EUR	Abgänge EUR	zu übertragen EUR		
	2	3	4	5	6	7		
	Anordnungssoll EUR	Ist EUR	neuer Kassenrest EUR	HH.-Ansatz EUR	HH.-Vergleich (+/-) EUR	Üpl./Apl. bew. und ged. n. § EUR		
1	8	9	10	11	12	13	14	15
Einn.	Einnahmen							
					0,00			
.9870	Ausgaben							
	Inv.Zuschüsse a.priv.Träger v.	Sanierungsmaßnahmen						
	0,00	0,00	0,00	0,00	0,00	0,00	0,00	
	0,00	0,00	0,00	0,00	- - - - -	0,00	0,00	0,00
Ausg.	0,00	0,00	0,00	0,00	0,00	0,00	0,00	
	0,00	0,00	0,00	0,00	0,00	0,00	0,00	0,00
+/-	0,00	0,00	0,00	0,00	0,00	0,00	0,00	
	0,00	0,00	0,00	0,00	0,00	0,00	0,00	0,00
Einn.	0,00	0,00	0,00	0,00	0,00	0,00	0,00	0,00
	0,00	0,00	0,00	0,00	0,00	0,00	0,00	0,00
Ausg.	0,00	0,00	0,00	0,00	0,00	0,00	0,00	0,00
	0,00	0,00	0,00	0,00	0,00	0,00	0,00	0,00
AB +/-	0,00	0,00	0,00	0,00	0,00	0,00	0,00	0,00
61	0,00	0,00	0,00	0,00	0,00	0,00	0,00	0,00
					0,00			

HHSt.	Kassenreste vom Vorjahr		Haushaltsreste vom Vorjahr				neuer Haushaltsrest EUR	Rechnungs- ergebnis EUR
	insgesamt EUR	Abgänge EUR	insgesamt EUR	Anordnungen EUR	Abgänge EUR	zu übertragen EUR		
	2	3	4	5	6	7		
	Anordnungssoll EUR	Ist EUR	neuer Kassenrest EUR	HH.-Ansatz EUR	HH.-Vergleich (+/-) EUR	Üpl./Apl. bew. und ged. n. § EUR		
1	8	9	10	11	12	13	14	15
	Einnahmen							
.3400	Einnahmen a. Verkauf v. Wohnbaugrundstücken							
	25,49	0,00	0,00	0,00	0,00	0,00		
	210.320,64	210.320,64	25,49	700.000,00	-489.679,36	0,00	0,00	210.320,64
.3610	Staatszuschuß Stbauförderg. f. Privatpersonen, Altstadtsan.							
	0,00	0,00	0,00	0,00	0,00	0,00		
	0,00	0,00	0,00	0,00	- - - - -	0,00	0,00	0,00
Einn.	25,49	0,00	0,00	0,00	0,00	0,00	0,00	210.320,64
	210.320,64	210.320,64	25,49	700.000,00	-489.679,36	0,00	0,00	210.320,64
	Ausgaben							
.9300	Erwerb v. Beteiligungen, Kapitaleinlagen Wohnungsgesellschaft Weißenhorn mbH							
	0,00	0,00	0,00	0,00	0,00	0,00		
	0,00	0,00	0,00	1.154.500,00	-1.154.500,00	0,00	330.000,00	330.000,00
.9320	Ankauf v. Grundstücken f. Wohnungsbau							
	0,00	0,00	0,00	0,00	0,00	0,00		
	98.985,75	98.985,75	0,00	400.000,00	-301.014,25	0,00	0,00	98.985,75
.9880	Wohnungsbauförderung; Förderprogramm "Jung kauft Alt"							
	0,00	0,00	0,00	0,00	0,00	0,00		
	0,00	0,00	0,00	25.000,00	-25.000,00	0,00	0,00	0,00

HHSt.	Kassenreste vom Vorjahr		Haushaltsreste vom Vorjahr				neuer Haushaltsrest EUR	Rechnungs- ergebnis EUR
	insgesamt EUR	Abgänge EUR	insgesamt EUR	Anordnungen EUR	Abgänge EUR	zu übertragen EUR		
	2	3	4	5	6	7		
	Anordnungssoll EUR	Ist EUR	neuer Kassenrest EUR	HH.-Ansatz EUR	HH.-Vergleich (+/-) EUR	Üpl./Apl. bew. und ged. n. § EUR		
1	8	9	10	11	12	13	14	15
Ausg.	0,00	0,00	0,00	0,00	0,00	0,00		
	98.985,75	98.985,75	0,00	1.579.500,00	-1.480.514,25	0,00	330.000,00	428.985,75
+/-	25,49	0,00	0,00	0,00	0,00	0,00		
	111.334,89	111.334,89	25,49	-879.500,00	990.834,89	0,00	-330.000,00	-218.665,11
Einn.	25,49	0,00	0,00	0,00	0,00	0,00		
	210.320,64	210.320,64	25,49	700.000,00	-489.679,36	0,00	0,00	210.320,64
Ausg.	0,00	0,00	0,00	0,00	0,00	0,00		
	98.985,75	98.985,75	0,00	1.579.500,00	-1.480.514,25	0,00	330.000,00	428.985,75
AB +/-	25,49	0,00	0,00	0,00	0,00	0,00		
62	111.334,89	111.334,89	25,49	-879.500,00	990.834,89	0,00	-330.000,00	-218.665,11

HHSt.	Kassenreste vom Vorjahr		Haushaltsreste vom Vorjahr				neuer Haushaltsrest EUR	Rechnungs- ergebnis EUR
	insgesamt EUR	Abgänge EUR	insgesamt EUR	Anordnungen EUR	Abgänge EUR	zu übertragen EUR		
	2	3	4	5	6	7		
	Anordnungssoll EUR	Ist EUR	neuer Kassenrest EUR	HH.-Ansatz EUR	HH.-Vergleich (+/-) EUR	Üpl./Apl. bew. und ged. n. § EUR		
1	8	9	10	11	12	13	14	15
.3400	Einnahmen							
	Erlöse a.d. Verkauf v. Straßengrund							
	0,00	0,00	0,00	0,00	0,00	0,00	0,00	
	41.235,00	41.235,00	0,00	10.000,00	31.235,00	0,00	0,00	41.235,00
.3406	Ersätze v. Versicherungen f. Vermögensschäden (Kassenversicherung)							
	0,00	0,00	0,00	0,00	0,00	0,00	0,00	
	0,00	0,00	0,00	0,00	- - - - -	0,00	0,00	0,00
.3500	Erschließungsbeiträge							
	13,98	0,00	0,00	0,00	0,00	0,00	0,00	
	209.375,00	209.347,95	41,03	1.555.000,00	-1.345.625,00	0,00	0,00	209.375,00
.3501	Herst.Betr.f. Erdgashausanschlüsse							
	0,00	0,00	0,00	0,00	0,00	0,00	0,00	
	0,00	0,00	0,00	0,00	- - - - -	0,00	0,00	0,00
.3510	Straßenausbaubeitr. n. Art. 5 KAG							
	880,82	0,00	0,00	0,00	0,00	0,00	0,00	
	0,00	870,25	10,57	0,00	- - - - -	0,00	0,00	0,00
.3520	Beiträge für Stellplatzablösungen							
	0,00	0,00	0,00	0,00	0,00	0,00	0,00	
	12.271,00	12.271,00	0,00	0,00	12.271,00	0,00	0,00	12.271,00
.3580	Beiträge u. ähnl. Entgelte (Erstattungen auf zivilrechtl. Basis)							
	0,00	0,00	0,00	0,00	0,00	0,00	0,00	
	0,00	0,00	0,00	7.500,00	-7.500,00	0,00	0,00	0,00
.3610	Staatszuschüsse f. Baumaßnahmen a. Straßen Radwegen u. dgl.							
	0,00	0,00	0,00	0,00	0,00	0,00	0,00	
	35.000,00	35.000,00	0,00	185.000,00	-150.000,00	0,00	0,00	35.000,00

HHSt.	Kassenreste vom Vorjahr		Haushaltsreste vom Vorjahr				neuer Haushaltsrest EUR	Rechnungs- ergebnis EUR
	insgesamt EUR	Abgänge EUR	insgesamt EUR	Anordnungen EUR	Abgänge EUR	zu übertragen EUR		
	2	3	4	5	6	7		
	Anordnungssoll EUR	Ist EUR	neuer Kassenrest EUR	HH.-Ansatz EUR	HH.-Vergleich (+/-) EUR	Üpl./Apl. bew. und ged. n. § EUR		
1	8	9	10	11	12	13	14	15
.3611	Zuweisungen u. 0,00 135.153,00	Zuschüsse v. Land (Pauschale) 0,00 135.153,00	(Pauschale) 0,00 0,00	Für Strabs-Maßnahmen 0,00 181.400,00	0,00 -46.247,00	0,00 0,00	0,00 0,00	0,00 135.153,00
.3622	Kostenbeteiligung 0,00 0,00	Geh-u. Radweg 0,00 0,00	Biberach z ell- 0,00 0,00	Biberach (Lkr. 0,00 0,00	NU u. Gde. Roggenburg) 0,00 - - - - -	0,00 0,00	0,00 0,00	0,00 0,00
.3630	Kostenbeteiligung 0,00 0,00	Gde. Roggenburg 0,00 0,00	Ausbau OV B' 0,00 0,00	zell/Unteregg 0,00 0,00	- - - - - - - - - -	0,00 0,00	0,00 0,00	0,00 0,00
.3680	Zuschuss Kreis 0,00 0,00	verkehrswacht Neu-Ulm e.V. 0,00 0,00	0,00 0,00	0,00 0,00	0,00 - - - - -	0,00 0,00	0,00 0,00	0,00 0,00
Einn.	894,80 433.034,00	0,00 433.877,20	0,00 51,60	0,00 1.938.900,00	0,00 -1.549.372,00 43.506,00	0,00 0,00	0,00 0,00	433.034,00
.9320	Ausgaben Erwerb von Grundstücken für Straßen 0,00 19.154,11	0,00 19.154,11	0,00 0,00	0,00 15.000,00	0,00 4.154,11	0,00 0,00	0,00 0,00	0,00 19.154,11
.9350	Ankauf v. beweglichem Vermögen 0,00 0,00	0,00 0,00	0,00 0,00	0,00 12.500,00	0,00 -12.500,00	0,00 0,00	0,00 0,00	0,00 0,00
.9400	Planungskosten für Straßenbauten 0,00 30.045,28	0,00 30.045,28	0,00 0,00	0,00 43.000,00	0,00 -12.954,72	0,00 0,00	0,00 0,00	0,00 30.045,28

HHSt.	Kassenreste vom Vorjahr		Haushaltsreste vom Vorjahr				neuer Haushaltsrest EUR	Rechnungs- ergebnis EUR
	insgesamt EUR	Abgänge EUR	insgesamt EUR	Anordnungen EUR	Abgänge EUR	zu übertragen EUR		
	2	3	4	5	6	7		
	Anordnungssoll EUR	Ist EUR	neuer Kassenrest EUR	HH.-Ansatz EUR	HH.-Vergleich (+/-) EUR	Üpl./Apl. bew. und ged. n. § EUR		
1	8	9	10	11	12	13	14	15
.9500	Straßenbauten in Weißenhorn							
	0,00	0,00	0,00	0,00	0,00	0,00		
	519.080,50	519.080,50	0,00	959.000,00	-439.919,50	0,00	0,00	519.080,50
.9501	Ausbau Memmingerstraße							
	0,00	0,00	0,00	0,00	0,00	0,00		
	0,00	0,00	0,00	35.000,00	-35.000,00	0,00	0,00	0,00
.9502	Östliche Promenade - Ausbau Gehwege							
	0,00	0,00	0,00	0,00	0,00	0,00		
	0,00	0,00	0,00	15.000,00	-15.000,00	0,00	0,00	0,00
.9510	Bau von nicht erschl.pflichtigen Straßen							
	0,00	0,00	0,00	0,00	0,00	0,00		
	136.634,58	136.634,58	0,00	120.000,00	16.634,58	0,00	0,00	136.634,58
.9520	Straßenbaumaßnahmen i.d. Stadtteilen							
	0,00	0,00	0,00	0,00	0,00	0,00		
	293.687,01	293.687,01	0,00	590.000,00	-296.312,99	0,00	0,00	293.687,01
.9521	Ausbaukosten Ortsverbindungsstraßen							
	0,00	0,00	0,00	0,00	0,00	0,00		
	0,00	0,00	0,00	70.000,00	-70.000,00	0,00	0,00	0,00
.9530	Umbau Kreuzung NU 14/Daimlerstraße incl. Lichtsignalanlage							
	0,00	0,00	0,00	0,00	0,00	0,00		
	0,00	0,00	0,00	40.000,00	-40.000,00	0,00	0,00	0,00
.9576	Radweg Biberachzell - Asch - Biberach							
	0,00	0,00	0,00	0,00	0,00	0,00		
	8.124,00	8.124,00	0,00	0,00	8.124,00	0,00	0,00	8.124,00
.9577	Radweg Oberhausen - Niederhausen							
	0,00	0,00	0,00	0,00	0,00	0,00		
	0,00	0,00	0,00	0,00	- - - - -	0,00	0,00	0,00

HHSt.	Kassenreste vom Vorjahr		Haushaltsreste vom Vorjahr				neuer Haushaltsrest EUR	Rechnungs- ergebnis EUR
	insgesamt EUR	Abgänge EUR	insgesamt EUR	Anordnungen EUR	Abgänge EUR	zu übertragen EUR		
	2	3	4	5	6	7		
	Anordnungssoll EUR	Ist EUR	neuer Kassenrest EUR	HH.-Ansatz EUR	HH.-Vergleich (+/-) EUR	Üpl./Apl. bew. und ged. n. § EUR		
1	8	9	10	11	12	13	14	15
.9593	Baumaßnahmen an Brücken							
	0,00	0,00	88.590,76	76.582,35	12.008,41	0,00		
	0,00	76.582,35	0,00	220.000,00	-220.000,00	0,00	0,00	-12.008,41
.9610	Parkplatz bei der Kaiser-Karl-Straße - Östliche Promenade							
	0,00	0,00	0,00	0,00	0,00	0,00		
	0,00	0,00	0,00	0,00	- - - - -	0,00	0,00	0,00
Ausg.	0,00	0,00	88.590,76	76.582,35	12.008,41	0,00		
	1.006.725,48	1.083.307,83	0,00	2.119.500,00	-1.141.687,21	0,00	0,00	994.717,07
+/-	894,80	0,00	-88.590,76	-76.582,35	-12.008,41	0,00		
	-573.691,48	-649.430,63	51,60	-180.600,00	-407.684,79	0,00	0,00	-561.683,07
					14.593,31			
Einn.	894,80	0,00	0,00	0,00	0,00	0,00		
	433.034,00	433.877,20	51,60	1.938.900,00	-1.549.372,00	0,00	0,00	433.034,00
					43.506,00			
Ausg.	0,00	0,00	88.590,76	76.582,35	12.008,41	0,00		
	1.006.725,48	1.083.307,83	0,00	2.119.500,00	-1.141.687,21	0,00	0,00	994.717,07
					28.912,69			
AB +/-	894,80	0,00	-88.590,76	-76.582,35	-12.008,41	0,00		
63	-573.691,48	-649.430,63	51,60	-180.600,00	-407.684,79	0,00	0,00	-561.683,07
					14.593,31			

HHSt.	Kassenreste vom Vorjahr		Haushaltsreste vom Vorjahr				neuer Haushaltsrest EUR	Rechnungs- ergebnis EUR
	insgesamt EUR	Abgänge EUR	insgesamt EUR	Anordnungen EUR	Abgänge EUR	zu übertragen EUR		
	2	3	4	5	6	7		
	Anordnungssoll EUR	Ist EUR	neuer Kassenrest EUR	HH.-Ansatz EUR	HH.-Vergleich (+/-) EUR	Üpl./Apl. bew. und ged. n. § EUR		
1	8	9	10	11	12	13	14	15
.3580	Einnahmen							
	Beiträge u. ähnl. Entgelte (Erstattungen auf zivilrechtl. Basis)							
	0,00	0,00	0,00	0,00	0,00	0,00	0,00	
	0,00	0,00	0,00	0,00	- - - - -	0,00	0,00	0,00
Einn.	0,00	0,00	0,00	0,00	0,00	0,00	0,00	0,00
	0,00	0,00	0,00	0,00	0,00	0,00	0,00	0,00
.9400	Ausgaben							
	Erweiterung der Straßenbeleuchtung							
	0,00	0,00	0,00	0,00	0,00	0,00	0,00	
	151.086,70	151.086,70	0,00	154.000,00	-2.913,30	0,00	0,00	151.086,70
Ausg.	0,00	0,00	0,00	0,00	0,00	0,00	0,00	0,00
	151.086,70	151.086,70	0,00	154.000,00	-2.913,30	0,00	0,00	151.086,70
					0,00			
+/-	0,00	0,00	0,00	0,00	0,00	0,00	0,00	0,00
	-151.086,70	-151.086,70	0,00	-154.000,00	2.913,30	0,00	0,00	-151.086,70
					0,00			
Einn.	0,00	0,00	0,00	0,00	0,00	0,00	0,00	0,00
	0,00	0,00	0,00	0,00	0,00	0,00	0,00	0,00
Ausg.	0,00	0,00	0,00	0,00	0,00	0,00	0,00	0,00
	151.086,70	151.086,70	0,00	154.000,00	-2.913,30	0,00	0,00	151.086,70
					0,00			
AB +/-	0,00	0,00	0,00	0,00	0,00	0,00	0,00	0,00
67	-151.086,70	-151.086,70	0,00	-154.000,00	2.913,30	0,00	0,00	-151.086,70
					0,00			

HHSt.	Kassenreste vom Vorjahr		Haushaltsreste vom Vorjahr				neuer Haushaltsrest EUR	Rechnungs- ergebnis EUR
	insgesamt EUR	Abgänge EUR	insgesamt EUR	Anordnungen EUR	Abgänge EUR	zu übertragen EUR		
	2	3	4	5	6	7		
	Anordnungssoll EUR	Ist EUR	neuer Kassenrest EUR	HH.-Ansatz EUR	HH.-Vergleich (+/-) EUR	Üpl./Apl. bew. und ged. n. § EUR		
1	8	9	10	11	12	13	14	15
Einn.	Einnahmen							
					0,00			
	Ausgaben							
.9510	Neubau/Umbau Parkplatz "alter Busbahnhof "							
	0,00	0,00	0,00	0,00	0,00	0,00		
	0,00	0,00	0,00	30.000,00	-30.000,00	0,00	0,00	0,00
.9520	Ausbau Parkplatz Südtangente/Memmingerstraße (Fl.Nr. 232)							
	0,00	0,00	0,00	0,00	0,00	0,00		
	686,04	686,04	0,00	0,00	686,04	0,00	0,00	686,04
Ausg.	0,00	0,00	0,00	0,00	0,00	0,00		
	686,04	686,04	0,00	30.000,00	-30.000,00	0,00	0,00	686,04
+/-	0,00	0,00	0,00	0,00	0,00	0,00		
	-686,04	-686,04	0,00	-30.000,00	30.000,00	0,00	0,00	-686,04
					-686,04			
Einn.	0,00	0,00	0,00	0,00	0,00	0,00		
	0,00	0,00	0,00	0,00	0,00	0,00	0,00	0,00
Ausg.	0,00	0,00	0,00	0,00	0,00	0,00		
	686,04	686,04	0,00	30.000,00	-30.000,00	0,00	0,00	686,04
					686,04			
AB +/-	0,00	0,00	0,00	0,00	0,00	0,00		
68	-686,04	-686,04	0,00	-30.000,00	30.000,00	0,00	0,00	-686,04
					-686,04			

HHSt.	Kassenreste vom Vorjahr		Haushaltsreste vom Vorjahr				neuer Haushaltsrest EUR	Rechnungs- ergebnis EUR
	insgesamt EUR	Abgänge EUR	insgesamt EUR	Anordnungen EUR	Abgänge EUR	zu übertragen EUR		
	2	3	4	5	6	7		
	Anordnungssoll EUR	Ist EUR	neuer Kassenrest EUR	HH.-Ansatz EUR	HH.-Vergleich (+/-) EUR	Üpl./Apl. bew. und ged. n. § EUR		
1	8	9	10	11	12	13	14	15
Einn.	Einnahmen				0,00			
.9500	Ausgaben							
	Baumaßnahmen - Hochwasserschutz							
	0,00	0,00	0,00	0,00	0,00	0,00	0,00	
	12.019,00	12.019,00	0,00	90.000,00	-77.981,00	0,00	0,00	12.019,00
Ausg.	0,00	0,00	0,00	0,00	0,00	0,00	0,00	
	12.019,00	12.019,00	0,00	90.000,00	-77.981,00	0,00	0,00	12.019,00
					0,00			
+/-	0,00	0,00	0,00	0,00	0,00	0,00	0,00	
	-12.019,00	-12.019,00	0,00	-90.000,00	77.981,00	0,00	0,00	-12.019,00
					0,00			
Einn.	0,00	0,00	0,00	0,00	0,00	0,00	0,00	
	0,00	0,00	0,00	0,00	0,00	0,00	0,00	0,00
Ausg.	0,00	0,00	0,00	0,00	0,00	0,00	0,00	
	12.019,00	12.019,00	0,00	90.000,00	-77.981,00	0,00	0,00	12.019,00
					0,00			
AB +/-	0,00	0,00	0,00	0,00	0,00	0,00	0,00	
69	-12.019,00	-12.019,00	0,00	-90.000,00	77.981,00	0,00	0,00	-12.019,00
					0,00			

Haushaltsrechnung Vermögenshaushalt - Einzelpläne
 Gemeinde 1 Stadt Weißenhorn
 Einzelplan 6 Bau- und Wohnungswesen, Verkehr
 Abschnitt 69 Wasserläufe, Wasserbau
 U-Abschnitt 6900 Gewässerbau und -unterhaltung

Seite :
 HH.-Jahr: 2020
 Datum : 31.05.21
 Uhrzeit : 14:06:50

HHSt.	Kassenreste vom Vorjahr		Haushaltsreste vom Vorjahr				neuer Haushaltsrest EUR	Rechnungs- ergebnis EUR
	insgesamt EUR	Abgänge EUR	insgesamt EUR	Anordnungen EUR	Abgänge EUR	zu übertragen EUR		
	2	3	4	5	6	7		
	Anordnungssoll EUR	Ist EUR	neuer Kassenrest EUR	HH.-Ansatz EUR	HH.-Vergleich (+/-) EUR	Üpl./Apl. bew. und ged. n. § EUR		
1	8	9	10	11	12	13	14	15
Einn.	920,29	0,00	0,00	0,00	0,00	0,00		
	643.354,64	644.197,84	77,09	2.638.900,00	-2.039.051,36	0,00	0,00	643.354,64
					43.506,00			
Ausg.	0,00	0,00	88.590,76	76.582,35	12.008,41	0,00		
	1.269.502,97	1.346.085,32	0,00	3.973.000,00	-2.733.095,76	0,00	330.000,00	1.587.494,56
					29.598,73			
EP +/-	920,29	0,00	-88.590,76	-76.582,35	-12.008,41	0,00		
6	-626.148,33	-701.887,48	77,09	-1.334.100,00	694.044,40	0,00	-330.000,00	-944.139,92
					13.907,27			

HHSt.	Kassenreste vom Vorjahr		Haushaltsreste vom Vorjahr				neuer Haushaltsrest EUR	Rechnungs- ergebnis EUR
	insgesamt EUR	Abgänge EUR	insgesamt EUR	Anordnungen EUR	Abgänge EUR	zu übertragen EUR		
	2	3	4	5	6	7		
	Anordnungssoll EUR	Ist EUR	neuer Kassenrest EUR	HH.-Ansatz EUR	HH.-Vergleich (+/-) EUR	Üpl./Apl. bew. und ged. n. § EUR		
1	8	9	10	11	12	13	14	15
.3500	Einnahmen							
	Herstellungsbeiträge (BGS-EWS)							
	0,06	0,00	0,00	0,00	0,00	0,00		
	332.361,97	310.801,46	21.560,57	240.000,00	92.361,97	0,00	0,00	332.361,97
.3610	Staatszuschuß für Kanalbauten							
	0,00	0,00	0,00	0,00	0,00	0,00		
	0,00	0,00	0,00	0,00	- - - - -	0,00	0,00	0,00
Einn.	0,06	0,00	0,00	0,00	0,00	0,00	0,00	0,00
	332.361,97	310.801,46	21.560,57	240.000,00	0,00	0,00	0,00	332.361,97
					92.361,97			
.9320	Ausgaben							
	Erwerb v. Grundst. für Kanalbauzwecke							
	0,00	0,00	0,00	0,00	0,00	0,00		
	0,00	0,00	0,00	0,00	- - - - -	0,00	0,00	0,00
.9350	Anschaffung von beweglichem Vermögen							
	0,00	0,00	0,00	0,00	0,00	0,00		
	0,00	0,00	0,00	5.000,00	-5.000,00	0,00	0,00	0,00
.9400	Ausbau d. Kläranlage Weißenhorn/Hegelh.							
	0,00	0,00	0,00	0,00	0,00	0,00		
	0,00	0,00	0,00	0,00	- - - - -	0,00	0,00	0,00
.9500	Planungskosten für Kanalisation							
	0,00	0,00	0,00	0,00	0,00	0,00		
	14.056,25	14.056,25	0,00	35.000,00	-20.943,75	0,00	0,00	14.056,25
.9510	Erweiterung des Kanalnetzes							
	0,00	0,00	0,00	0,00	0,00	0,00		
	465.000,67	465.000,67	0,00	791.000,00	-325.999,33	0,00	0,00	465.000,67

HHSt.	Kassenreste vom Vorjahr		Haushaltsreste vom Vorjahr				neuer Haushaltsrest EUR	Rechnungs- ergebnis EUR
	insgesamt EUR	Abgänge EUR	insgesamt EUR	Anordnungen EUR	Abgänge EUR	zu übertragen EUR		
	2	3	4	5	6	7		
	Anordnungssoll EUR	Ist EUR	neuer Kassenrest EUR	HH.-Ansatz EUR	HH.-Vergleich (+/-) EUR	Üpl./Apl. bew. und ged. n. § EUR		
1	8	9	10	11	12	13	14	15
.9520	Kanalsanierungen							
	0,00	0,00	0,00	0,00	0,00	0,00		
	0,00	0,00	0,00	20.000,00	-20.000,00	0,00	0,00	0,00
.9580	Investitionsaufw. Kläranlagen (Herst. Aufw Nachrüstung, etc.)							
	0,00	0,00	0,00	0,00	0,00	0,00		
	154.229,02	154.229,02	0,00	150.000,00	4.229,02	0,00	0,00	154.229,02
.9830	Investitionsanlage a.d. Zweckverband zur Verwertung d. Klärschlamm							
	0,00	0,00	0,00	0,00	0,00	0,00		
	0,00	0,00	0,00	0,00	- - - - -	0,00	0,00	0,00
Ausg.	0,00	0,00	0,00	0,00	0,00	0,00		
	633.285,94	633.285,94	0,00	1.001.000,00	-371.943,08	0,00	0,00	633.285,94
					4.229,02			
+/-	0,06	0,00	0,00	0,00	0,00	0,00		
	-300.923,97	-322.484,48	21.560,57	-761.000,00	371.943,08	0,00	0,00	-300.923,97
					88.132,95			
Einn.	0,06	0,00	0,00	0,00	0,00	0,00		
	332.361,97	310.801,46	21.560,57	240.000,00	0,00	0,00	0,00	332.361,97
					92.361,97			
Ausg.	0,00	0,00	0,00	0,00	0,00	0,00		
	633.285,94	633.285,94	0,00	1.001.000,00	-371.943,08	0,00	0,00	633.285,94
					4.229,02			
AB +/-	0,06	0,00	0,00	0,00	0,00	0,00		
70	-300.923,97	-322.484,48	21.560,57	-761.000,00	371.943,08	0,00	0,00	-300.923,97
					88.132,95			

HHSt.	Kassenreste vom Vorjahr		Haushaltsreste vom Vorjahr				neuer Haushaltsrest EUR	Rechnungs- ergebnis EUR
	insgesamt EUR	Abgänge EUR	insgesamt EUR	Anordnungen EUR	Abgänge EUR	zu übertragen EUR		
	2	3	4	5	6	7		
	Anordnungssoll EUR	Ist EUR	neuer Kassenrest EUR	HH.-Ansatz EUR	HH.-Vergleich (+/-) EUR	Üpl./Apl. bew. und ged. n. § EUR		
1	8	9	10	11	12	13	14	15
Einn.	Einnahmen							
					0,00			
.9320	Ausgaben							
	Gründerwerb, Beiträge, Verm. Kosten, Notarkosten, Gründerwerbst. etc.							
	0,00	0,00	0,00	0,00	0,00	0,00	0,00	
	0,00	0,00	0,00	0,00	- - - - -	0,00	0,00	0,00
Ausg.	0,00	0,00	0,00	0,00	0,00	0,00	0,00	
	0,00	0,00	0,00	0,00	0,00	0,00	0,00	0,00
+/-	0,00	0,00	0,00	0,00	0,00	0,00	0,00	
	0,00	0,00	0,00	0,00	0,00	0,00	0,00	0,00
Einn.	0,00	0,00	0,00	0,00	0,00	0,00	0,00	
	0,00	0,00	0,00	0,00	0,00	0,00	0,00	0,00
Ausg.	0,00	0,00	0,00	0,00	0,00	0,00	0,00	
	0,00	0,00	0,00	0,00	0,00	0,00	0,00	0,00
AB +/-	0,00	0,00	0,00	0,00	0,00	0,00	0,00	
72	0,00	0,00	0,00	0,00	0,00	0,00	0,00	0,00
					0,00			

HHSt.	Kassenreste vom Vorjahr		Haushaltsreste vom Vorjahr				neuer Haushaltsrest EUR	Rechnungs- ergebnis EUR
	insgesamt EUR	Abgänge EUR	insgesamt EUR	Anordnungen EUR	Abgänge EUR	zu übertragen EUR		
	2	3	4	5	6	7		
	Anordnungssoll EUR	Ist EUR	neuer Kassenrest EUR	HH.-Ansatz EUR	HH.-Vergleich (+/-) EUR	Üpl./Apl. bew. und ged. n. § EUR		
1	8	9	10	11	12	13	14	15
.3450	Einnahmen Einnahmen aus Verkauf von Vermögensgegenständen							
	0,00	0,00	0,00	0,00	0,00	0,00		
	0,00	0,00	0,00	0,00	- - - - -	0,00	0,00	0,00
.3620	Zuschuß vom Landkreis und Bezirk							
	0,00	0,00	0,00	0,00	0,00	0,00		
	0,00	0,00	0,00	0,00	- - - - -	0,00	0,00	0,00
.3670	Zuschüsse a. übrigen Bereichen							
	0,00	0,00	0,00	0,00	0,00	0,00		
	0,00	0,00	0,00	0,00	- - - - -	0,00	0,00	0,00
Einn.	0,00	0,00	0,00	0,00	0,00	0,00	0,00	0,00
	0,00	0,00	0,00	0,00	0,00	0,00	0,00	0,00
.9320	Ausgaben Erwerb von Grundstücken, Beiträge, Notarkosten, Verm.Kosten, Grunderwerbsteuer etc.							
	0,00	0,00	0,00	0,00	0,00	0,00		
	0,00	0,00	0,00	0,00	- - - - -	0,00	0,00	0,00
.9350	Anschaffung von beweglichem Vermögen							
	0,00	0,00	0,00	0,00	0,00	0,00		
	0,00	0,00	0,00	2.000,00	-2.000,00	0,00	0,00	0,00
.9410	Baumaßn. -Hochbau-, Neubau Aussegnungshalle Waldfriedhof							
	0,00	0,00	0,00	0,00	0,00	0,00		
	373.935,29	373.935,29	0,00	1.000.000,00	-626.064,71	0,00	626.064,71	1.000.000,00
.9420	Herstellung Gemeinschaftsgrabstätte für Urnen - Waldfriedhof							
	0,00	0,00	0,00	0,00	0,00	0,00		
	0,00	0,00	0,00	54.000,00	-54.000,00	0,00	0,00	0,00

HHSt.	Kassenreste vom Vorjahr		Haushaltsreste vom Vorjahr				neuer Haushaltsrest EUR	Rechnungs- ergebnis EUR	
	insgesamt EUR	Abgänge EUR	insgesamt EUR	Anordnungen EUR	Abgänge EUR	zu übertragen EUR			
	2	3	4	5	6	7			
	Anordnungssoll EUR	Ist EUR	neuer Kassenrest EUR	HH.-Ansatz EUR	HH.-Vergleich (+/-) EUR	Üpl./Apl. bew. und ged. n. § EUR			
1	8	9	10	11	12	13	14	15	
.9510	Baumaßnahmen (Tiefbau) - Waldfriedhof	0,00	0,00	0,00	0,00	0,00	0,00		
		0,00	0,00	0,00	0,00	- - - - -	0,00	0,00	0,00
.9520	Erneuerung Friedhofmauer Hegelhofen	0,00	0,00	0,00	0,00	0,00	0,00		
		0,00	0,00	0,00	0,00	- - - - -	0,00	0,00	0,00
.9530	Alter Friedhof - Herstellung Urnengrabstätte	0,00	0,00	0,00	0,00	0,00	0,00		
		0,00	0,00	0,00	27.000,00	-27.000,00	0,00	0,00	0,00
.9540	Neuanlage Urnengrabstätte Friedhof Emershofen	0,00	0,00	0,00	0,00	0,00	0,00		
		0,00	0,00	0,00	0,00	- - - - -	0,00	0,00	0,00
.9550	Aussegnungshalle Emershofen	0,00	0,00	0,00	0,00	0,00	0,00		
		0,00	0,00	0,00	0,00	- - - - -	0,00	0,00	0,00
Ausg.		0,00	0,00	0,00	0,00	0,00	0,00		
		373.935,29	373.935,29	0,00	1.083.000,00	-709.064,71	0,00	626.064,71	1.000.000,00
+/-		0,00	0,00	0,00	0,00	0,00	0,00		
		-373.935,29	-373.935,29	0,00	-1.083.000,00	709.064,71	0,00	-626.064,71	-1.000.000,00
						0,00			

HHSt.	Kassenreste vom Vorjahr		Haushaltsreste vom Vorjahr				neuer Haushaltsrest EUR	Rechnungs- ergebnis EUR
	insgesamt EUR	Abgänge EUR	insgesamt EUR	Anordnungen EUR	Abgänge EUR	zu übertragen EUR		
	2	3	4	5	6	7		
	Anordnungssoll EUR	Ist EUR	neuer Kassenrest EUR	HH.-Ansatz EUR	HH.-Vergleich (+/-) EUR	Üpl./Apl. bew. und ged. n. § EUR		
1	8	9	10	11	12	13	14	15
Einn.	0,00	0,00	0,00	0,00	0,00	0,00		
	0,00	0,00	0,00	0,00	0,00	0,00	0,00	0,00
Ausg.	0,00	0,00	0,00	0,00	0,00	0,00		
	373.935,29	373.935,29	0,00	1.083.000,00	-709.064,71	0,00	626.064,71	1.000.000,00
AB +/-	0,00	0,00	0,00	0,00	0,00	0,00		
75	-373.935,29	-373.935,29	0,00	-1.083.000,00	709.064,71	0,00	-626.064,71	-1.000.000,00
					0,00			

HHSt.	Kassenreste vom Vorjahr		Haushaltsreste vom Vorjahr				neuer Haushaltsrest EUR	Rechnungs- ergebnis EUR
	insgesamt EUR	Abgänge EUR	insgesamt EUR	Anordnungen EUR	Abgänge EUR	zu übertragen EUR		
	2	3	4	5	6	7		
	Anordnungssoll EUR	Ist EUR	neuer Kassenrest EUR	HH.-Ansatz EUR	HH.-Vergleich (+/-) EUR	Üpl./Apl. bew. und ged. n. § EUR		
1	8	9	10	11	12	13	14	15
.3610	Einnahmen							
	Zuweisungen u. Zuschüsse f. Investitionen v. Land							
	0,00	0,00	0,00	0,00	0,00	0,00		
	0,00	0,00	0,00	0,00	- - - - -	0,00	0,00	0,00
Einn.	0,00	0,00	0,00	0,00	0,00	0,00	0,00	0,00
	0,00	0,00	0,00	0,00	0,00	0,00	0,00	0,00
.9500	Ausgaben							
	Ausbau Breitbandnetz							
	0,00	0,00	0,00	0,00	0,00	0,00		
	119.928,36	119.928,36	0,00	156.000,00	-36.071,64	0,00	0,00	119.928,36
.9600	Herstellung weiterer WLAN Hotspots							
	0,00	0,00	0,00	0,00	0,00	0,00		
	0,00	0,00	0,00	1.000,00	-1.000,00	0,00	0,00	0,00
Ausg.	0,00	0,00	0,00	0,00	0,00	0,00	0,00	0,00
	119.928,36	119.928,36	0,00	157.000,00	-37.071,64	0,00	0,00	119.928,36
+/-	0,00	0,00	0,00	0,00	0,00	0,00	0,00	0,00
	-119.928,36	-119.928,36	0,00	-157.000,00	37.071,64	0,00	0,00	-119.928,36
					0,00			

HHSt.	Kassenreste vom Vorjahr		Haushaltsreste vom Vorjahr				neuer Haushaltsrest EUR	Rechnungs- ergebnis EUR
	insgesamt EUR	Abgänge EUR	insgesamt EUR	Anordnungen EUR	Abgänge EUR	zu übertragen EUR		
	2	3	4	5	6	7		
	Anordnungssoll EUR	Ist EUR	neuer Kassenrest EUR	HH.-Ansatz EUR	HH.-Vergleich (+/-) EUR	Üpl./Apl. bew. und ged. n. § EUR		
1	8	9	10	11	12	13	14	15
Einn.	Einnahmen							
					0,00			
.9350	Ausgaben							
	Erwerb v.bewegl.Sachen d.Anlagevermögens							
	0,00	0,00	0,00	0,00	0,00	0,00	0,00	
	0,00	0,00	0,00	0,00	- - - - -	0,00	0,00	0,00
.9400	Umbaumaßnahmen	Gebäude Hauptplatz 7 zum "Bürgerhaus"						
	0,00	0,00	0,00	0,00	0,00	0,00	0,00	
	0,00	0,00	0,00	0,00	0,00	- - - - -	0,00	0,00
Ausg.	0,00	0,00	0,00	0,00	0,00	0,00	0,00	
	0,00	0,00	0,00	0,00	0,00	0,00	0,00	0,00
+/-	0,00	0,00	0,00	0,00	0,00	0,00	0,00	
	0,00	0,00	0,00	0,00	0,00	0,00	0,00	0,00

HHSt.	Kassenreste vom Vorjahr		Haushaltsreste vom Vorjahr				neuer Haushaltsrest EUR	Rechnungs- ergebnis EUR
	insgesamt EUR	Abgänge EUR	insgesamt EUR	Anordnungen EUR	Abgänge EUR	zu übertragen EUR		
	2	3	4	5	6	7		
	Anordnungssoll EUR	Ist EUR	neuer Kassenrest EUR	HH.-Ansatz EUR	HH.-Vergleich (+/-) EUR	Üpl./Apl. bew. und ged. n. § EUR		
1	8	9	10	11	12	13	14	15
Einn.	Einnahmen							
					0,00			
.9400	Ausgaben							
	Herstellung öffentl. WC-Anlage							
	0,00	0,00	0,00	0,00	0,00	0,00	0,00	
	1.806,44	1.806,44	0,00	0,00	1.806,44	0,00	0,00	1.806,44
Ausg.	0,00	0,00	0,00	0,00	0,00	0,00	0,00	
	1.806,44	1.806,44	0,00	0,00	0,00	0,00	0,00	1.806,44
+/-	0,00	0,00	0,00	0,00	0,00	0,00	0,00	
	-1.806,44	-1.806,44	0,00	0,00	0,00	0,00	0,00	-1.806,44
					-1.806,44			
Einn.	0,00	0,00	0,00	0,00	0,00	0,00	0,00	
	0,00	0,00	0,00	0,00	0,00	0,00	0,00	0,00
Ausg.	0,00	0,00	0,00	0,00	0,00	0,00	0,00	
	121.734,80	121.734,80	0,00	157.000,00	-37.071,64	0,00	0,00	121.734,80
					1.806,44			
AB +/-	0,00	0,00	0,00	0,00	0,00	0,00	0,00	
76	-121.734,80	-121.734,80	0,00	-157.000,00	37.071,64	0,00	0,00	-121.734,80
					-1.806,44			

HHSt.	Kassenreste vom Vorjahr		Haushaltsreste vom Vorjahr				neuer Haushaltsrest EUR	Rechnungs- ergebnis EUR
	insgesamt EUR	Abgänge EUR	insgesamt EUR	Anordnungen EUR	Abgänge EUR	zu übertragen EUR		
	2	3	4	5	6	7		
	Anordnungssoll EUR	Ist EUR	neuer Kassenrest EUR	HH.-Ansatz EUR	HH.-Vergleich (+/-) EUR	Üpl./Apl. bew. und ged. n. § EUR		
1	8	9	10	11	12	13	14	15
.3450	Einnahmen							
	Einnahmen a.d.	Verkauf von Vermögensgegenständen						
	0,00	0,00	0,00	0,00	0,00	0,00		
	0,00	0,00	0,00	20.000,00	-20.000,00	0,00	0,00	0,00
Einn.	0,00	0,00	0,00	0,00	0,00	0,00	0,00	0,00
	0,00	0,00	0,00	20.000,00	-20.000,00	0,00	0,00	0,00
					0,00			
.9350	Ausgaben							
	Erwerb von bewegl. Vermögen							
	0,00	0,00	0,00	0,00	0,00	0,00		
	114.055,12	114.055,12	0,00	224.000,00	-109.944,88	0,00	0,00	114.055,12
Ausg.	0,00	0,00	0,00	0,00	0,00	0,00	0,00	0,00
	114.055,12	114.055,12	0,00	224.000,00	-109.944,88	0,00	0,00	114.055,12
					0,00			
+/-	0,00	0,00	0,00	0,00	0,00	0,00	0,00	0,00
	-114.055,12	-114.055,12	0,00	-204.000,00	89.944,88	0,00	0,00	-114.055,12
					0,00			

HHSt.	Kassenreste vom Vorjahr		Haushaltsreste vom Vorjahr				neuer Haushaltsrest EUR	Rechnungs- ergebnis EUR
	insgesamt EUR	Abgänge EUR	insgesamt EUR	Anordnungen EUR	Abgänge EUR	zu übertragen EUR		
	2	3	4	5	6	7		
	Anordnungssoll EUR	Ist EUR	neuer Kassenrest EUR	HH.-Ansatz EUR	HH.-Vergleich (+/-) EUR	Üpl./Apl. bew. und ged. n. § EUR		
1	8	9	10	11	12	13	14	15
Einn.	Einnahmen							
					0,00			
	Ausgaben							
.9320	Grunderwerb, Beiträge etc.							
	0,00	0,00	0,00	0,00	0,00	0,00		
	0,00	0,00	0,00	0,00	- - - - -	0,00	0,00	0,00
.9350	Erw. v. bewegl. Sachen des Anlagevermö.							
	0,00	0,00	0,00	0,00	0,00	0,00		
	27.589,87	27.589,87	0,00	22.000,00	5.589,87	0,00	0,00	27.589,87
.9400	Baumaßnahmen - Neubau Lagerhalle f. Bauhof auf dem Gelände des Wertstoffhofes							
	0,00	0,00	0,00	0,00	0,00	0,00		
	0,00	0,00	0,00	45.000,00	-45.000,00	0,00	0,00	0,00
.9420	Erweiterung der Kfz. und Maschinenhalle							
	0,00	0,00	0,00	0,00	0,00	0,00		
	0,00	0,00	0,00	0,00	- - - - -	0,00	0,00	0,00
.9430	Baumaßnahmen - Hochbau, Überdachung Splittlager							
	0,00	0,00	0,00	0,00	0,00	0,00		
	0,00	0,00	0,00	0,00	- - - - -	0,00	0,00	0,00

HHSt.	Kassenreste vom Vorjahr		Haushaltsreste vom Vorjahr				neuer Haushaltsrest EUR	Rechnungs- ergebnis EUR
	insgesamt EUR	Abgänge EUR	insgesamt EUR	Anordnungen EUR	Abgänge EUR	zu übertragen EUR		
	2	3	4	5	6	7		
	Anordnungssoll EUR	Ist EUR	neuer Kassenrest EUR	HH.-Ansatz EUR	HH.-Vergleich (+/-) EUR	Üpl./Apl. bew. und ged. n. § EUR		
1	8	9	10	11	12	13	14	15
Ausg.	0,00	0,00	0,00	0,00	0,00	0,00		
	27.589,87	27.589,87	0,00	67.000,00	-45.000,00	0,00	0,00	27.589,87
					5.589,87			
+/-	0,00	0,00	0,00	0,00	0,00	0,00		
	-27.589,87	-27.589,87	0,00	-67.000,00	45.000,00	0,00	0,00	-27.589,87
					-5.589,87			
Einn.	0,00	0,00	0,00	0,00	0,00	0,00		
	0,00	0,00	0,00	20.000,00	-20.000,00	0,00	0,00	0,00
					0,00			
Ausg.	0,00	0,00	0,00	0,00	0,00	0,00		
	141.644,99	141.644,99	0,00	291.000,00	-154.944,88	0,00	0,00	141.644,99
					5.589,87			
AB +/-	0,00	0,00	0,00	0,00	0,00	0,00		
77	-141.644,99	-141.644,99	0,00	-271.000,00	134.944,88	0,00	0,00	-141.644,99
					-5.589,87			

HHSt.	Kassenreste vom Vorjahr		Haushaltsreste vom Vorjahr				neuer Haushaltsrest EUR	Rechnungs- ergebnis EUR
	insgesamt EUR	Abgänge EUR	insgesamt EUR	Anordnungen EUR	Abgänge EUR	zu übertragen EUR		
	2	3	4	5	6	7		
	Anordnungssoll EUR	Ist EUR	neuer Kassenrest EUR	HH.-Ansatz EUR	HH.-Vergleich (+/-) EUR	Üpl./Apl. bew. und ged. n. § EUR		
1	8	9	10	11	12	13	14	15
Einn.	Einnahmen							
					0,00			
.9320	Ausgaben							
	Ankauf v. Grundstücken für Wirtschaftsw.							
	0,00	0,00	0,00	0,00	0,00	0,00	0,00	
	0,00	0,00	0,00	0,00	- - - - -	0,00	0,00	0,00
Ausg.	0,00	0,00	0,00	0,00	0,00	0,00	0,00	
	0,00	0,00	0,00	0,00	0,00	0,00	0,00	0,00
+/-	0,00	0,00	0,00	0,00	0,00	0,00	0,00	
	0,00	0,00	0,00	0,00	0,00	0,00	0,00	0,00
Einn.	0,00	0,00	0,00	0,00	0,00	0,00	0,00	
	0,00	0,00	0,00	0,00	0,00	0,00	0,00	0,00
Ausg.	0,00	0,00	0,00	0,00	0,00	0,00	0,00	
	0,00	0,00	0,00	0,00	0,00	0,00	0,00	0,00
AB +/-	0,00	0,00	0,00	0,00	0,00	0,00	0,00	
78	0,00	0,00	0,00	0,00	0,00	0,00	0,00	0,00
					0,00			

HHSt.	Kassenreste vom Vorjahr		Haushaltsreste vom Vorjahr				neuer Haushaltsrest EUR	Rechnungs- ergebnis EUR
	insgesamt EUR	Abgänge EUR	insgesamt EUR	Anordnungen EUR	Abgänge EUR	zu übertragen EUR		
	2	3	4	5	6	7		
	Anordnungssoll EUR	Ist EUR	neuer Kassenrest EUR	HH.-Ansatz EUR	HH.-Vergleich (+/-) EUR	Üpl./Apl. bew. und ged. n. § EUR		
1	8	9	10	11	12	13	14	15
	Einnahmen							
.3670	Spenden / Zuschüsse f. Investitionen v. priv. Dritten							
	0,00	0,00	0,00	0,00	0,00	0,00		
	0,00	0,00	0,00	0,00	- - - - -	0,00	0,00	0,00
Einn.	0,00	0,00	0,00	0,00	0,00	0,00	0,00	0,00
	0,00	0,00	0,00	0,00	0,00	0,00	0,00	0,00
	Ausgaben							
.9410	Herstellung Campingstellplätze							
	0,00	0,00	0,00	0,00	0,00	0,00		
	0,00	0,00	0,00	0,00	0,00	- - - - -	0,00	0,00
.9420	Anschlagtafeln							
	0,00	0,00	0,00	0,00	0,00	0,00		
	0,00	0,00	0,00	0,00	0,00	- - - - -	0,00	0,00
Ausg.	0,00	0,00	0,00	0,00	0,00	0,00	0,00	0,00
	0,00	0,00	0,00	0,00	0,00	0,00	0,00	0,00
+/-	0,00	0,00	0,00	0,00	0,00	0,00	0,00	0,00
	0,00	0,00	0,00	0,00	0,00	0,00	0,00	0,00

HHSt.	Kassenreste vom Vorjahr		Haushaltsreste vom Vorjahr				neuer Haushaltsrest EUR	Rechnungs- ergebnis EUR
	insgesamt EUR	Abgänge EUR	insgesamt EUR	Anordnungen EUR	Abgänge EUR	zu übertragen EUR		
	2	3	4	5	6	7		
	Anordnungssoll EUR	Ist EUR	neuer Kassenrest EUR	HH.-Ansatz EUR	HH.-Vergleich (+/-) EUR	Üpl./Apl. bew. und ged. n. § EUR		
1	8	9	10	11	12	13	14	15
	Einnahmen							
.3400	Verkauf v. Grundstücken f. Industrie- u. Gewerbeansiedlung							
	0,00	0,00	0,00	0,00	0,00	0,00		
	369.683,97	369.683,97	0,00	1.500.000,00	-1.130.316,03	0,00	0,00	369.683,97
.3610	Förderung der Breitbanderschließung							
	0,00	0,00	0,00	0,00	0,00	0,00		
	0,00	0,00	0,00	0,00	- - - - -	0,00	0,00	0,00
.3611	Staatszuschüsse (ZOB)							
	0,00	0,00	0,00	0,00	0,00	0,00		
	0,00	0,00	0,00	0,00	- - - - -	0,00	0,00	0,00
Einn.	0,00	0,00	0,00	0,00	0,00	0,00	0,00	0,00
	369.683,97	369.683,97	0,00	1.500.000,00	-1.130.316,03	0,00	0,00	369.683,97
					0,00			
	Ausgaben							
.9320	Ankauf v. Grundstücken f. Industrie- und Gewerbeansiedlung							
	0,00	0,00	0,00	0,00	0,00	0,00		
	63.503,58	63.503,58	0,00	0,00	63.503,58	0,00	0,00	63.503,58
.9410	Errichtung von Buswartehallen							
	0,00	0,00	0,00	0,00	0,00	0,00		
	8.050,46	8.050,46	0,00	80.000,00	-71.949,54	0,00	0,00	8.050,46
.9420	Neubau/Erstellung E-Bike u. E-Auto Lade- stationen							
	0,00	0,00	0,00	0,00	0,00	0,00		
	0,00	0,00	0,00	20.000,00	-20.000,00	0,00	0,00	0,00
.9500	Neubau des Omnibusbahnhofes (ZOB) Weißen horn							
	0,00	0,00	0,00	0,00	0,00	0,00		
	0,00	0,00	0,00	0,00	- - - - -	0,00	0,00	0,00

HHSt.	Kassenreste vom Vorjahr		Haushaltsreste vom Vorjahr				neuer Haushaltsrest EUR	Rechnungs- ergebnis EUR
	insgesamt EUR	Abgänge EUR	insgesamt EUR	Anordnungen EUR	Abgänge EUR	zu übertragen EUR		
	2	3	4	5	6	7		
	Anordnungssoll EUR	Ist EUR	neuer Kassenrest EUR	HH.-Ansatz EUR	HH.-Vergleich (+/-) EUR	Üpl./Apl. bew. und ged. n. § EUR		
1	8	9	10	11	12	13	14	15
.9510	Erweiterung Fahrradabstellanlage(ZOB)							
	0,00	0,00	0,00	0,00	0,00	0,00		
	0,00	0,00	0,00	40.000,00	-40.000,00	0,00	0,00	0,00
Ausg.	0,00	0,00	0,00	0,00	0,00	0,00		
	71.554,04	71.554,04	0,00	140.000,00	-131.949,54	0,00	0,00	71.554,04
+/-	0,00	0,00	0,00	0,00	0,00	0,00		
	298.129,93	298.129,93	0,00	1.360.000,00	-998.366,49	0,00	0,00	298.129,93
					-63.503,58			
Einn.	0,00	0,00	0,00	0,00	0,00	0,00		
	369.683,97	369.683,97	0,00	1.500.000,00	-1.130.316,03	0,00	0,00	369.683,97
Ausg.	0,00	0,00	0,00	0,00	0,00	0,00		
	71.554,04	71.554,04	0,00	140.000,00	-131.949,54	0,00	0,00	71.554,04
AB +/-	0,00	0,00	0,00	0,00	0,00	0,00		
79	298.129,93	298.129,93	0,00	1.360.000,00	-998.366,49	0,00	0,00	298.129,93
					-63.503,58			
Einn.	0,06	0,00	0,00	0,00	0,00	0,00		
	702.045,94	680.485,43	21.560,57	1.760.000,00	-1.150.316,03	0,00	0,00	702.045,94
					92.361,97			
Ausg.	0,00	0,00	0,00	0,00	0,00	0,00		
	1.342.155,06	1.342.155,06	0,00	2.672.000,00	-1.404.973,85	0,00	626.064,71	1.968.219,77
					75.128,91			
EP +/-	0,06	0,00	0,00	0,00	0,00	0,00		
7	-640.109,12	-661.669,63	21.560,57	-912.000,00	254.657,82	0,00	-626.064,71	-1.266.173,83
					17.233,06			

HHSt.	Kassenreste vom Vorjahr		Haushaltsreste vom Vorjahr				neuer Haushaltsrest EUR	Rechnungs- ergebnis EUR
	insgesamt EUR	Abgänge EUR	insgesamt EUR	Anordnungen EUR	Abgänge EUR	zu übertragen EUR		
	2	3	4	5	6	7		
	Anordnungssoll EUR	Ist EUR	neuer Kassenrest EUR	HH.-Ansatz EUR	HH.-Vergleich (+/-) EUR	Üpl./Apl. bew. und ged. n. § EUR		
1	8	9	10	11	12	13	14	15
Einn.	Einnahmen							
					0,00			
.9300	Ausgaben							
	Erwerb von Beteiligungen, Kapitaleinlagen							
	0,00	0,00	731.100,00	319.254,00	0,00	411.846,00		
	0,00	319.254,00	0,00	837.300,00	-837.300,00	0,00	837.300,00	837.300,00
.9350	Erwerb v. bewegl. Sachen d. Anlagevermögens							
	0,00	0,00	0,00	0,00	0,00	0,00		
	0,00	0,00	0,00	1.000,00	-1.000,00	0,00	0,00	0,00
.9500	Aufbau Nahwärmenetz (Baumaßnahmen)							
	0,00	0,00	0,00	0,00	0,00	0,00		
	0,00	0,00	0,00	0,00	- - - - -	0,00	0,00	0,00
Ausg.	0,00	0,00	731.100,00	319.254,00	0,00	411.846,00		
	0,00	319.254,00	0,00	838.300,00	-838.300,00	0,00	837.300,00	837.300,00
					0,00			
+/-	0,00	0,00	-731.100,00	-319.254,00	0,00	-411.846,00		
	0,00	-319.254,00	0,00	-838.300,00	838.300,00	0,00	-837.300,00	-837.300,00
					0,00			

HHSt.	Kassenreste vom Vorjahr		Haushaltsreste vom Vorjahr				neuer Haushaltsrest EUR	Rechnungs- ergebnis EUR
	insgesamt EUR	Abgänge EUR	insgesamt EUR	Anordnungen EUR	Abgänge EUR	zu übertragen EUR		
	2	3	4	5	6	7		
	Anordnungssoll EUR	Ist EUR	neuer Kassenrest EUR	HH.-Ansatz EUR	HH.-Vergleich (+/-) EUR	Üpl./Apl. bew. und ged. n. § EUR		
1	8	9	10	11	12	13	14	15
Einn.	Einnahmen							
					0,00			
.9870	Ausgaben							
	Zuweisungen f. Investitionen an priv. Unternehmen - Breitbandversorgung							
	0,00	0,00	0,00	0,00	0,00	0,00	0,00	
	0,00	0,00	0,00	0,00	- - - - -	0,00	0,00	0,00
Ausg.	0,00	0,00	0,00	0,00	0,00	0,00	0,00	
	0,00	0,00	0,00	0,00	0,00	0,00	0,00	0,00
+/-	0,00	0,00	0,00	0,00	0,00	0,00	0,00	
	0,00	0,00	0,00	0,00	0,00	0,00	0,00	0,00
Einn.	0,00	0,00	0,00	0,00	0,00	0,00	0,00	0,00
	0,00	0,00	0,00	0,00	0,00	0,00	0,00	0,00
Ausg.	0,00	0,00	731.100,00	319.254,00	0,00	411.846,00	837.300,00	837.300,00
	0,00	319.254,00	0,00	838.300,00	-838.300,00	0,00		
AB +/-	0,00	0,00	-731.100,00	-319.254,00	0,00	-411.846,00		
81	0,00	-319.254,00	0,00	-838.300,00	838.300,00	0,00	-837.300,00	-837.300,00
					0,00			

HHSt.	Kassenreste vom Vorjahr		Haushaltsreste vom Vorjahr				neuer Haushaltsrest EUR	Rechnungs- ergebnis EUR
	insgesamt EUR	Abgänge EUR	insgesamt EUR	Anordnungen EUR	Abgänge EUR	zu übertragen EUR		
	2	3	4	5	6	7		
	Anordnungssoll EUR	Ist EUR	neuer Kassenrest EUR	HH.-Ansatz EUR	HH.-Vergleich (+/-) EUR	Üpl./Apl. bew. und ged. n. § EUR		
1	8	9	10	11	12	13	14	15
Einn.	Einnahmen							
					0,00			
.9350	Ausgaben Beschaffung v. Einrichtungsgegenst.							
	0,00	0,00	0,00	0,00	0,00	0,00		
	0,00	0,00	0,00	10.000,00	-10.000,00	0,00	0,00	0,00
Ausg.	0,00	0,00	0,00	0,00	0,00	0,00		
	0,00	0,00	0,00	10.000,00	-10.000,00	0,00	0,00	0,00
					0,00			
+/-	0,00	0,00	0,00	0,00	0,00	0,00		
	0,00	0,00	0,00	-10.000,00	10.000,00	0,00	0,00	0,00
					0,00			
Einn.	0,00	0,00	0,00	0,00	0,00	0,00		
	0,00	0,00	0,00	0,00	0,00	0,00	0,00	0,00
Ausg.	0,00	0,00	0,00	0,00	0,00	0,00		
	0,00	0,00	0,00	10.000,00	-10.000,00	0,00	0,00	0,00
					0,00			
AB +/-	0,00	0,00	0,00	0,00	0,00	0,00		
84	0,00	0,00	0,00	-10.000,00	10.000,00	0,00	0,00	0,00
					0,00			

HHSt.	Kassenreste vom Vorjahr		Haushaltsreste vom Vorjahr				neuer Haushaltsrest EUR	Rechnungs- ergebnis EUR
	insgesamt EUR	Abgänge EUR	insgesamt EUR	Anordnungen EUR	Abgänge EUR	zu übertragen EUR		
	2	3	4	5	6	7		
	Anordnungssoll EUR	Ist EUR	neuer Kassenrest EUR	HH.-Ansatz EUR	HH.-Vergleich (+/-) EUR	Üpl./Apl. bew. und ged. n. § EUR		
1	8	9	10	11	12	13	14	15
.3450	Einnahmen							
	Einn. aus Verkauf v. bewegl. Vermögen							
	0,00	0,00	0,00	0,00	0,00	0,00		
	119,00	119,00	0,00	100,00	19,00	0,00	0,00	119,00
Einn.	0,00	0,00	0,00	0,00	0,00	0,00	0,00	119,00
	119,00	119,00	0,00	100,00	0,00	0,00	0,00	
					19,00			
.9320	Ausgaben							
	Grunderwerbskosten							
	0,00	0,00	0,00	0,00	0,00	0,00		
	0,00	0,00	0,00	0,00	- - - - -	0,00	0,00	0,00
.9350	Erw.v.bewegl. Sachen des Anlagevermögens							
	0,00	0,00	0,00	0,00	0,00	0,00		
	1.029,00	1.029,00	0,00	1.000,00	29,00	0,00	0,00	1.029,00
Ausg.	0,00	0,00	0,00	0,00	0,00	0,00	0,00	1.029,00
	1.029,00	1.029,00	0,00	1.000,00	0,00	0,00	0,00	
					29,00			
+/-	0,00	0,00	0,00	0,00	0,00	0,00	0,00	-910,00
	-910,00	-910,00	0,00	-900,00	0,00	0,00	0,00	
					-10,00			

Haushaltsrechnung Vermögenshaushalt - Einzelpläne
 Gemeinde 1 Stadt Weißenhorn
 Einzelplan 8 Wirtschaftliche Unternehmen, allgemeines Grund- und Sondervermögen
 Abschnitt 85 Land- und forstwirtschaftliche Unternehmen
 U-Abschnitt 8550 Forstwirtschaftliche Unternehmen

Seite :
 HH.-Jahr: 2020
 Datum : 31.05.21
 Uhrzeit : 14:07:03

HHSt.	Kassenreste vom Vorjahr		Haushaltsreste vom Vorjahr				neuer Haushaltsrest EUR	Rechnungs- ergebnis EUR
	insgesamt EUR	Abgänge EUR	insgesamt EUR	Anordnungen EUR	Abgänge EUR	zu übertragen EUR		
	2	3	4	5	6	7		
	Anordnungssoll EUR	Ist EUR	neuer Kassenrest EUR	HH.-Ansatz EUR	HH.-Vergleich (+/-) EUR	Üpl./Apl. bew. und ged. n. § EUR		
1	8	9	10	11	12	13	14	15
Einn.	0,00	0,00	0,00	0,00	0,00	0,00		
	119,00	119,00	0,00	100,00	0,00	0,00	0,00	119,00
					19,00			
Ausg.	0,00	0,00	0,00	0,00	0,00	0,00	0,00	
	1.029,00	1.029,00	0,00	1.000,00	0,00	0,00	0,00	1.029,00
					29,00			
AB +/-	0,00	0,00	0,00	0,00	0,00	0,00	0,00	
85	-910,00	-910,00	0,00	-900,00	0,00	0,00	0,00	-910,00
					-10,00			

HHSt.	Kassenreste vom Vorjahr		Haushaltsreste vom Vorjahr				neuer Haushaltsrest EUR	Rechnungs- ergebnis EUR
	insgesamt EUR	Abgänge EUR	insgesamt EUR	Anordnungen EUR	Abgänge EUR	zu übertragen EUR		
	2	3	4	5	6	7		
	Anordnungssoll EUR	Ist EUR	neuer Kassenrest EUR	HH.-Ansatz EUR	HH.-Vergleich (+/-) EUR	Üpl./Apl. bew. und ged. n. § EUR		
1	8	9	10	11	12	13	14	15
.3400	Einnahmen							
	Einn. a. d. Veräußerung von Grundstücken							
	0,00	0,00	0,00	0,00	0,00	0,00		
	40.032,50	40.032,50	0,00	834.500,00	-794.467,50	0,00	0,00	40.032,50
.3406	Entschädigung f. Vermögensschäden, Abstandszahlungen, Ablösezahlungen							
	0,00	0,00	0,00	0,00	0,00	0,00		
	0,00	0,00	0,00	0,00	- - - - -	0,00	0,00	0,00
.3570	Einnahmen f. Ersatzmaßnahmen n. d. BNatSchG							
	0,00	0,00	0,00	0,00	0,00	0,00		
	0,00	0,00	0,00	0,00	- - - - -	0,00	0,00	0,00
.3610	Zuweisungen u. Zuschüsse f. Investitionen (Land), (KommWFP)							
	0,00	0,00	0,00	0,00	0,00	0,00		
	0,00	0,00	0,00	233.000,00	-233.000,00	0,00	0,00	0,00
Einn.	0,00	0,00	0,00	0,00	0,00	0,00	0,00	40.032,50
	40.032,50	40.032,50	0,00	1.067.500,00	-1.027.467,50	0,00	0,00	
					0,00			
.9320	Ausgaben							
	Erwerb von Grundstücken							
	0,00	0,00	0,00	0,00	0,00	0,00		
	169.777,76	169.777,76	0,00	400.000,00	-230.222,24	0,00	0,00	169.777,76
.9350	Erwerb v. bewegl. Sachen d. Anlagevermögens							
	0,00	0,00	0,00	0,00	0,00	0,00		
	0,00	0,00	0,00	5.700,00	-5.700,00	0,00	0,00	0,00
.9400	Hochbau							
	0,00	0,00	258.478,29	197.889,40	0,00	60.588,89		
	0,00	197.889,40	0,00	92.000,00	-92.000,00	0,00	0,00	0,00

HHSt.	Kassenreste vom Vorjahr		Haushaltsreste vom Vorjahr				neuer Haushaltsrest EUR	Rechnungs- ergebnis EUR	
	insgesamt EUR	Abgänge EUR	insgesamt EUR	Anordnungen EUR	Abgänge EUR	zu übertragen EUR			
	2	3	4	5	6	7			
	Anordnungssoll EUR	Ist EUR	neuer Kassenrest EUR	HH.-Ansatz EUR	HH.-Vergleich (+/-) EUR	Üpl./Apl. bew. und ged. n. § EUR			
1	8	9	10	11	12	13	14	15	
.9410	Baumaßnahmen (Hochbau), Sanierung Rössle	0,00	0,00	0,00	0,00	0,00	0,00		
		0,00	0,00	0,00	0,00	- - - - -	0,00	0,00	0,00
.9420	Instandsetzung/Sanierung/Einbau Heizung Mietwohngebäude Weberstraße 19	0,00	0,00	0,00	0,00	0,00	0,00		
		0,00	0,00	0,00	251.500,00	-251.500,00	0,00	0,00	0,00
.9600	Herstellungsaufwand für das Anlegen von Ausgleichsflächen	0,00	0,00	0,00	0,00	0,00	0,00		
		54.785,48	54.785,48	0,00	90.000,00	-35.214,52	0,00	0,00	54.785,48
Ausg.		0,00	0,00	258.478,29	197.889,40	0,00	60.588,89		
		224.563,24	422.452,64	0,00	839.200,00	-614.636,76	0,00	0,00	224.563,24
						0,00			
+/-		0,00	0,00	-258.478,29	-197.889,40	0,00	-60.588,89		
		-184.530,74	-382.420,14	0,00	228.300,00	-412.830,74	0,00	0,00	-184.530,74
						0,00			

HHSt.	Kassenreste vom Vorjahr		Haushaltsreste vom Vorjahr				neuer Haushaltsrest EUR	Rechnungs- ergebnis EUR
	insgesamt EUR	Abgänge EUR	insgesamt EUR	Anordnungen EUR	Abgänge EUR	zu übertragen EUR		
	2	3	4	5	6	7		
	Anordnungssoll EUR	Ist EUR	neuer Kassenrest EUR	HH.-Ansatz EUR	HH.-Vergleich (+/-) EUR	Üpl./Apl. bew. und ged. n. § EUR		
1	8	9	10	11	12	13	14	15
Einn.	Einnahmen							
					0,00			
	Ausgaben							
.9320	Grunderwerbskosten, Beiträge, Verm. Kosten, Bewertungen, Notark., Grunderwerbst., etc.							
	0,00	0,00	0,00	0,00	0,00	0,00		
	0,00	0,00	0,00	0,00	- - - - -	0,00	0,00	0,00
.9350	Erwerb v. bewegl. Sachen d. Anlagevermögens							
	0,00	0,00	0,00	0,00	0,00	0,00		
	0,00	0,00	0,00	0,00	- - - - -	0,00	0,00	0,00
Ausg.	0,00	0,00	0,00	0,00	0,00	0,00		
	0,00	0,00	0,00	0,00	0,00	0,00	0,00	0,00
+/-	0,00	0,00	0,00	0,00	0,00	0,00		
	0,00	0,00	0,00	0,00	0,00	0,00	0,00	0,00
Einn.	0,00	0,00	0,00	0,00	0,00	0,00		
	40.032,50	40.032,50	0,00	1.067.500,00	-1.027.467,50	0,00	0,00	40.032,50
Ausg.	0,00	0,00	258.478,29	197.889,40	0,00	60.588,89		
	224.563,24	422.452,64	0,00	839.200,00	-614.636,76	0,00	0,00	224.563,24
					0,00			
AB +/-	0,00	0,00	-258.478,29	-197.889,40	0,00	-60.588,89		
88	-184.530,74	-382.420,14	0,00	228.300,00	-412.830,74	0,00	0,00	-184.530,74
					0,00			

HHSt.	Kassenreste vom Vorjahr		Haushaltsreste vom Vorjahr				neuer Haushaltsrest EUR	Rechnungs- ergebnis EUR
	insgesamt EUR	Abgänge EUR	insgesamt EUR	Anordnungen EUR	Abgänge EUR	zu übertragen EUR		
	2	3	4	5	6	7		
	Anordnungssoll EUR	Ist EUR	neuer Kassenrest EUR	HH.-Ansatz EUR	HH.-Vergleich (+/-) EUR	Üpl./Apl. bew. und ged. n. § EUR		
1	8	9	10	11	12	13	14	15
.3040	Einnahmen							
	Zuführung vom Verw.HH a.d. Vermög.HH							
	0,00	0,00	0,00	0,00	0,00	0,00		
	2,08	2,08	0,00	0,00	2,08	0,00	0,00	2,08
.3140	Entnahme a.d. Sonderrücklage "Fulle-Steinbach"							
	0,00	0,00	0,00	0,00	0,00	0,00		
	0,00	0,00	0,00	0,00	- - - - -	0,00	0,00	0,00
Einn.	0,00	0,00	0,00	0,00	0,00	0,00	0,00	2,08
	2,08	2,08	0,00	0,00	0,00	0,00	0,00	2,08
					2,08			
.9040	Ausgaben							
	Zuführung vom Vermög.HH a.d. Verwalt.HH "Fulle-Steinbach"							
	0,00	0,00	0,00	0,00	0,00	0,00		
	0,00	0,00	0,00	0,00	- - - - -	0,00	0,00	0,00
.9140	Zuführung z. Sonderrücklage "Fulle-Steinbach"							
	0,00	0,00	0,00	0,00	0,00	0,00		
	2,08	2,08	0,00	0,00	2,08	0,00	0,00	2,08
Ausg.	0,00	0,00	0,00	0,00	0,00	0,00	0,00	2,08
	2,08	2,08	0,00	0,00	0,00	0,00	0,00	2,08
					2,08			
+/-	0,00	0,00	0,00	0,00	0,00	0,00	0,00	0,00
	0,00	0,00	0,00	0,00	0,00	0,00	0,00	0,00
					0,00			

HHSt.	Kassenreste vom Vorjahr		Haushaltsreste vom Vorjahr				neuer Haushaltsrest EUR	Rechnungs- ergebnis EUR
	insgesamt EUR	Abgänge EUR	insgesamt EUR	Anordnungen EUR	Abgänge EUR	zu übertragen EUR		
	2	3	4	5	6	7		
	Anordnungssoll EUR	Ist EUR	neuer Kassenrest EUR	HH.-Ansatz EUR	HH.-Vergleich (+/-) EUR	Üpl./Apl. bew. und ged. n. § EUR		
1	8	9	10	11	12	13	14	15
Einn.	0,00	0,00	0,00	0,00	0,00	0,00		
	2,08	2,08	0,00	0,00	0,00	0,00	0,00	2,08
Ausg.	0,00	0,00	0,00	0,00	0,00	0,00	0,00	
	2,08	2,08	0,00	0,00	0,00	0,00	0,00	2,08
AB +/-	0,00	0,00	0,00	0,00	0,00	0,00	0,00	
89	0,00	0,00	0,00	0,00	0,00	0,00	0,00	0,00
Einn.	0,00	0,00	0,00	0,00	0,00	0,00	0,00	
	40.153,58	40.153,58	0,00	1.067.600,00	-1.027.467,50	0,00	0,00	40.153,58
Ausg.	0,00	0,00	989.578,29	517.143,40	0,00	472.434,89		
	225.594,32	742.737,72	0,00	1.688.500,00	-1.462.936,76	0,00	837.300,00	1.062.894,32
EP +/-	0,00	0,00	-989.578,29	-517.143,40	0,00	-472.434,89		
8	-185.440,74	-702.584,14	0,00	-620.900,00	435.469,26	0,00	-837.300,00	-1.022.740,74
					-10,00			

HHSt.	Kassenreste vom Vorjahr		Haushaltsreste vom Vorjahr				neuer Haushaltsrest EUR	Rechnungs- ergebnis EUR
	insgesamt EUR	Abgänge EUR	insgesamt EUR	Anordnungen EUR	Abgänge EUR	zu übertragen EUR		
	2	3	4	5	6	7		
	Anordnungssoll EUR	Ist EUR	neuer Kassenrest EUR	HH.-Ansatz EUR	HH.-Vergleich (+/-) EUR	Üpl./Apl. bew. und ged. n. § EUR		
1	8	9	10	11	12	13	14	15
.3610	Einnahmen							
	Investitionspauschale							
	0,00	0,00	0,00	0,00	0,00	0,00	0,00	
	224.718,00	224.718,00	0,00	224.700,00	18,00	0,00	0,00	224.718,00
Einn.	0,00	0,00	0,00	0,00	0,00	0,00	0,00	
	224.718,00	224.718,00	0,00	224.700,00	0,00	0,00	0,00	224.718,00
Ausg.	0,00	0,00	0,00	0,00	0,00	0,00	0,00	
	0,00	0,00	0,00	0,00	0,00	0,00	0,00	0,00
+/-	0,00	0,00	0,00	0,00	0,00	0,00	0,00	
	224.718,00	224.718,00	0,00	224.700,00	0,00	0,00	0,00	224.718,00
					18,00			
Einn.	0,00	0,00	0,00	0,00	0,00	0,00	0,00	
	224.718,00	224.718,00	0,00	224.700,00	0,00	0,00	0,00	224.718,00
Ausg.	0,00	0,00	0,00	0,00	0,00	0,00	0,00	
	0,00	0,00	0,00	0,00	0,00	0,00	0,00	0,00
AB +/-	0,00	0,00	0,00	0,00	0,00	0,00	0,00	
90	224.718,00	224.718,00	0,00	224.700,00	0,00	0,00	0,00	224.718,00
					18,00			

HHSt.	Kassenreste vom Vorjahr		Haushaltsreste vom Vorjahr				neuer Haushaltsrest EUR	Rechnungs- ergebnis EUR
	insgesamt EUR	Abgänge EUR	insgesamt EUR	Anordnungen EUR	Abgänge EUR	zu übertragen EUR		
	2	3	4	5	6	7		
	Anordnungssoll EUR	Ist EUR	neuer Kassenrest EUR	HH.-Ansatz EUR	HH.-Vergleich (+/-) EUR	Üpl./Apl. bew. und ged. n. § EUR		
1	8	9	10	11	12	13	14	15
.3000	Einnahmen							
	Zuführung vom Verwaltungshaushalt (ohne Sonderrüchl.)							
	0,00	0,00	0,00	0,00	0,00	0,00		
	10.098.772,02	10.098.772,02	0,00	7.818.700,00	2.280.072,02	0,00	0,00	10.098.772,02
.3010	Zuführung vom Verw.Haushalt (Abschreibungen, Erlöse a.zuwend. finanziertem Vermög.)							
	0,00	0,00	0,00	0,00	0,00	0,00		
	0,00	0,00	0,00	0,00	- - - - -	0,00	0,00	0,00
.3100	Entnahmen aus Rücklagen							
	0,00	0,00	0,00	0,00	0,00	0,00		
	0,00	0,00	0,00	661.100,00	-661.100,00	0,00	0,00	0,00
.3110	Entnahme aus Sonderrücklage							
	0,00	0,00	0,00	0,00	0,00	0,00		
	0,00	0,00	0,00	0,00	- - - - -	0,00	0,00	0,00
.3766	Einnahmen v.Kreditmarkt, Spk., KfW, BayLabo (unrentierl. Schulden)							
	0,00	0,00	0,00	0,00	0,00	0,00		
	0,00	0,00	0,00	0,00	0,00	- - - - -	0,00	0,00
.3767	Umschuldung v. Krediten (unrentierl.Schul den) b.SpK., KfW, etc.							
	0,00	0,00	0,00	0,00	0,00	0,00		
	0,00	0,00	0,00	0,00	0,00	- - - - -	0,00	0,00
.3776	Einnahmen v.Kreditmarkt, Banken (unrentierliche Schulden)							
	0,00	0,00	0,00	0,00	0,00	0,00		
	0,00	0,00	0,00	0,00	0,00	- - - - -	0,00	0,00
.3778	Einnahmen v.Kreditmarkt, Banken (rentierliche Schulden)							
	0,00	0,00	0,00	0,00	0,00	0,00		
	0,00	0,00	0,00	0,00	0,00	- - - - -	0,00	0,00

HHSt.	Kassenreste vom Vorjahr		Haushaltsreste vom Vorjahr				neuer Haushaltsrest EUR	Rechnungs- ergebnis EUR	
	insgesamt EUR	Abgänge EUR	insgesamt EUR	Anordnungen EUR	Abgänge EUR	zu übertragen EUR			
	2	3	4	5	6	7			
	Anordnungssoll EUR	Ist EUR	neuer Kassenrest EUR	HH.-Ansatz EUR	HH.-Vergleich (+/-) EUR	Üpl./Apl. bew. und ged. n. § EUR			
1	8	9	10	11	12	13	14	15	
.3810	Schuldendiensthilfen (Tilgungshilfen) v. Land	0,00	0,00	0,00	0,00	0,00	0,00		
		0,00	0,00	0,00	0,00	- - - - -	0,00	0,00	0,00
Einn.	0,00	0,00	0,00	0,00	0,00	0,00	0,00		
	10.098.772,02	10.098.772,02	0,00	8.479.800,00	-661.100,00	0,00	0,00	0,00	10.098.772,02
					2.280.072,02				
.9000	Ausgaben Zuführung an Verwaltungshaushalt	0,00	0,00	0,00	0,00	0,00	0,00		
		0,00	0,00	0,00	0,00	- - - - -	0,00	0,00	0,00
.9100	Zuführung zur Allgemeinen Rücklage	0,00	0,00	0,00	0,00	0,00	0,00		
		2.002.719,70	2.002.719,70	0,00	0,00	2.002.719,70	0,00	0,00	2.002.719,70
.9110	Zuführung an Sonderrücklage	0,00	0,00	0,00	0,00	0,00	0,00		
		0,00	0,00	0,00	0,00	- - - - -	0,00	0,00	0,00
.9200	Gewährung von Darlehen an Dritte	0,00	0,00	0,00	0,00	0,00	0,00		
		0,00	0,00	0,00	0,00	- - - - -	0,00	0,00	0,00
.9716	Tilgung (unrentierliche Schulden), Land	0,00	0,00	0,00	0,00	0,00	0,00		
		0,00	0,00	0,00	0,00	- - - - -	0,00	0,00	0,00
.9776	Tilgung (unrentierliche Schulden), Banken einschl. Spk., Bay. Labo, KfW	0,00	0,00	0,00	0,00	0,00	0,00		
		292.224,00	292.224,00	0,00	292.300,00	-76,00	0,00	0,00	292.224,00

HHSt.	Kassenreste vom Vorjahr		Haushaltsreste vom Vorjahr				neuer Haushaltsrest EUR	Rechnungs- ergebnis EUR	
	insgesamt EUR	Abgänge EUR	insgesamt EUR	Anordnungen EUR	Abgänge EUR	zu übertragen EUR			
	2	3	4	5	6	7			
	Anordnungssoll EUR	Ist EUR	neuer Kassenrest EUR	HH.-Ansatz EUR	HH.-Vergleich (+/-) EUR	Üpl./Apl. bew. und ged. n. § EUR			
1	8	9	10	11	12	13	14	15	
.9777	Umschuldung v. Krediten (unrentierl. Schulden) b. Banken	0,00	0,00	0,00	0,00	0,00	0,00		
		0,00	0,00	0,00	0,00	- - - - -	0,00	0,00	0,00
.9778	Tilgung (rentierliche Schulden), Banken einschl. Spk., Bay. Labo, KfW	0,00	0,00	0,00	0,00	0,00	0,00		
		0,00	0,00	0,00	0,00	- - - - -	0,00	0,00	0,00
Ausg.	0,00	0,00	0,00	0,00	0,00	0,00	0,00		
	2.294.943,70	2.294.943,70	0,00	292.300,00	-76,00	0,00	0,00	0,00	2.294.943,70
+/-	0,00	0,00	0,00	0,00	0,00	2.002.719,70	0,00		
	7.803.828,32	7.803.828,32	0,00	8.187.500,00	-661.024,00	0,00	0,00	0,00	7.803.828,32
					277.352,32				
Einn.	0,00	0,00	0,00	0,00	0,00	0,00	0,00		
	10.098.772,02	10.098.772,02	0,00	8.479.800,00	-661.100,00	0,00	0,00	0,00	10.098.772,02
Ausg.	0,00	0,00	0,00	0,00	0,00	0,00	0,00		
	2.294.943,70	2.294.943,70	0,00	292.300,00	-76,00	0,00	0,00	0,00	2.294.943,70
AB +/-	0,00	0,00	0,00	0,00	0,00	2.002.719,70	0,00		
91	7.803.828,32	7.803.828,32	0,00	8.187.500,00	-661.024,00	0,00	0,00	0,00	7.803.828,32
					277.352,32				

HHSt.	Kassenreste vom Vorjahr		Haushaltsreste vom Vorjahr				neuer Haushaltsrest EUR	Rechnungs- ergebnis EUR
	insgesamt EUR	Abgänge EUR	insgesamt EUR	Anordnungen EUR	Abgänge EUR	zu übertragen EUR		
	2	3	4	5	6	7		
	Anordnungssoll EUR	Ist EUR	neuer Kassenrest EUR	HH.-Ansatz EUR	HH.-Vergleich (+/-) EUR	Üpl./Apl. bew. und ged. n. § EUR		
1	8	9	10	11	12	13	14	15
.3920	Einnahmen							
	Durchbuchung von Soll-Fehlbeträgen							
	0,00	0,00	0,00	0,00	0,00	0,00		
	0,00	0,00	0,00	0,00	- - - - -	0,00	0,00	0,00
.3950	Ist-Überschuß d. Vermögenshaushalts							
	3.139.555,06	0,00	0,00	0,00	0,00	0,00		
	0,00	3.139.555,06	0,00	0,00	- - - - -	0,00	0,00	0,00
Einn.	3.139.555,06	0,00	0,00	0,00	0,00	0,00	0,00	0,00
	0,00	3.139.555,06	0,00	0,00	0,00	0,00	0,00	0,00
.9920	Ausgaben							
	Deckung v. Fehlbeträgen (Soll-Fehlbeträge)							
	0,00	0,00	0,00	0,00	0,00	0,00		
	0,00	0,00	0,00	0,00	- - - - -	0,00	0,00	0,00
.9950	Übern.d. Ist-Fehlbetr. des Vermög. Haush.							
	0,00	0,00	0,00	0,00	0,00	0,00		
	0,00	0,00	0,00	0,00	- - - - -	0,00	0,00	0,00
Ausg.	0,00	0,00	0,00	0,00	0,00	0,00	0,00	0,00
	0,00	0,00	0,00	0,00	0,00	0,00	0,00	0,00
+/-	3.139.555,06	0,00	0,00	0,00	0,00	0,00	0,00	0,00
	0,00	3.139.555,06	0,00	0,00	0,00	0,00	0,00	0,00
					0,00			

HHSt.	Kassenreste vom Vorjahr		Haushaltsreste vom Vorjahr				neuer Haushaltsrest EUR	Rechnungs- ergebnis EUR
	insgesamt EUR	Abgänge EUR	insgesamt EUR	Anordnungen EUR	Abgänge EUR	zu übertragen EUR		
	2	3	4	5	6	7		
	Anordnungssoll EUR	Ist EUR	neuer Kassenrest EUR	HH.-Ansatz EUR	HH.-Vergleich (+/-) EUR	Üpl./Apl. bew. und ged. n. § EUR		
1	8	9	10	11	12	13	14	15
Einn.	3.139.555,06	0,00	0,00	0,00	0,00	0,00		
	0,00	3.139.555,06	0,00	0,00	0,00	0,00	0,00	0,00
Ausg.	0,00	0,00	0,00	0,00	0,00	0,00	0,00	0,00
	0,00	0,00	0,00	0,00	0,00	0,00	0,00	0,00
AB +/-	3.139.555,06	0,00	0,00	0,00	0,00	0,00	0,00	0,00
92	0,00	3.139.555,06	0,00	0,00	0,00	0,00	0,00	0,00
					0,00	0,00		
Einn.	3.139.555,06	0,00	0,00	0,00	0,00	0,00	0,00	0,00
	10.323.490,02	13.463.045,08	0,00	8.704.500,00	-661.100,00	0,00	0,00	10.323.490,02
					2.280.090,02			
Ausg.	0,00	0,00	0,00	0,00	0,00	0,00	0,00	0,00
	2.294.943,70	2.294.943,70	0,00	292.300,00	-76,00	0,00	0,00	2.294.943,70
					2.002.719,70			
EP +/-	3.139.555,06	0,00	0,00	0,00	0,00	0,00	0,00	0,00
9	8.028.546,32	11.168.101,38	0,00	8.412.200,00	-661.024,00	0,00	0,00	8.028.546,32
					277.370,32			

*** Ende der Liste "Einzelpläne zur Haushaltsrechnung" ***

Haushaltsrechnung für das Haushaltsjahr 2020

3. Rechnungs-Gruppierungsübersicht

- in EUR -

Gemeinde : Stadt Weißenhorn

Einwohner: 13.521

Stand : 31.12.2019

Grupp.-Nr.	Bezeichnung der Hauptgruppen, Gruppen und Untergruppen	Betrag 2020 EUR	je Einwohner EUR	Haushaltsvergleich Mehr/Weniger EUR
E i n n a h m e n				
	E I N N A H M E N DES VERWALTUNGSHAUSHALTES			
	----- ----- ----			
0	Steuern, Allgemeine Zuweisungen			
00	Realsteuern			
000	Grundsteuer A	70.083,93	5	83,93
001	Grundsteuer B	1.771.659,53	131	-48.340,47
003	Gewerbesteuer (brutto)	12.028.265,94	890	28.265,94
00	ZWISCHENSUMME	13.870.009,40	1.026	-19.990,60
01	Gemeindeanteile an Gemeinschaftssteuern			
010	Einkommensteuer	9.044.425,00	669	-563.475,00
012	Umsatzsteuer	1.591.100,00	118	277.200,00
01	ZWISCHENSUMME	10.635.525,00	787	-286.275,00
02	Andere Steuern			
022	Hundesteuer	42.253,14	3	5.253,14
02	ZWISCHENSUMME	42.253,14	3	5.253,14
04	Schlüsselzuweisungen			
041	vom Land	2.022.112,00	150	12,00
06	Sonstige allgemeine Zuweisungen			
061	vom Land	1.289.085,89	95	131.785,89
06	ZWISCHENSUMME	1.289.085,89	95	131.785,89
08	Allg.Zuweisungen aus bes. Abrechnungsverfahren			
081	Überlassung des Aufkommens an Verwarnungs- geldern und Geldbußen	50.292,46	4	-19.707,54
0	Z W I S C H E N S U M M E	27.909.277,89	2.065	-188.922,11
	STEUERN, ALLGEMEINE ZUWEISUNGEN			

Grupp.-Nr.	Bezeichnung der Hauptgruppen, Gruppen und Untergruppen	Betrag 2020 EUR	je Einwohner EUR	Haushaltsvergleich Mehr/Weniger EUR
E i n n a h m e n				
1	Einnahmen aus Verwaltung und Betrieb			
10	Verwaltungsgebühren	159.567,19	12	10.817,19
11	Benutzungsgebühren und ähnliche Entgelte	2.432.585,47	180	-301.714,53
13	Einnahmen aus Verkauf	376.130,54	28	-147.669,46
14	Mieten und Pachten	239.915,63	18	-31.784,37
15	sonstige Verwaltungs- und Betriebseinnahmen	228.493,13	17	-100.506,87
	10-15 ZWISCHENSUMME	3.436.691,96	254	-570.858,04
16	Erstattungen von Ausgaben des Verwaltungs- haushaltes			
161	vom Land	145.570,34	11	-6.179,66
162	von Gemeinden/Gv	730.381,49	54	-20.718,51
163	von Zweckverbänden und dgl.	57.997,66	4	-3.002,34
164	von Trägern der gesetzlichen Sozialversicherung	37.140,61	3	37.140,61
165	von kommunalen Sonderrechnungen	158.472,71	12	5.472,71
166	von sonstigen öffentlichen Sonderrechnungen	89.090,40	7	-5.609,60
168	von übrigen Bereichen	27.248,12	2	2.248,12
169	Innere Verrechnungen	1.940.466,51	144	134.066,51
	16 ZWISCHENSUMME	3.186.367,84	236	143.417,84
17	Zuweisungen und Zuschüsse für laufende Zwecke			
170	vom Bund, ERP-Sondervermögen	74.296,67	5	29.896,67
171	vom Land	4.812.537,31	356	958.237,31
172	von Gemeinden/Gv	2.146.753,77	159	-543.246,23
174	von Trägern der gesetzlichen Sozialversicherung	34.908,19	3	34.908,19
178	von übrigen Bereichen	6.501,10	0	6.501,10

Grupp.-Nr.	Bezeichnung der Hauptgruppen, Gruppen und Untergruppen	Betrag 2020 EUR	je Einwohner EUR	Haushaltsvergleich Mehr/Weniger EUR
E i n n a h m e n				
17	ZWISCHENSUMME	7.074.997,04	523	486.297,04
1	Z W I S C H E N S U M M E EINNAHMEN AUS VERWALTUNG UND BETRIEB ERSTATTUNGEN UND ZUWEISUNGEN	13.698.056,84	1.015	58.856,84
2	Sonstige Finanzeinnahmen			
20	Zinseinnahmen			
205	von kommunalen Sonderrechnungen	65.824,83	5	65.824,83
206	von sonstigen öffentlichen Sonderrechnungen	2,08	0	2,08
20	ZWISCHENSUMME	65.826,91	5	65.826,91
21	Gewinnanteile von wirtschaftlichen Unternehmen	5.359,05	0	-990,95
22	und aus Beteiligungen			
22	Konzessionsabgaben	480.264,11	36	35.264,11
26	Weitere Finanzeinnahmen	77.139,62	6	41.739,62
27	Kalkulatorische Einnahmen			
270	Abschreibungen auf Anschaffungs- und Herstellungskosten	476.925,39	35	8.275,39
275	Verzinsung des Anlagekapitals	314.551,00	23	7.351,00
27	ZWISCHENSUMME	791.476,39	59	15.626,39
2	Z W I S C H E N S U M M E SONSTIGE FINANZEINNAHMEN	1.420.066,08	105	157.466,08
0-2999	G E S A M T E I N N A H M E N DES VERWALTUNGSHAUSHALTES	43.027.400,81	3.185	27.400,81
3	E I N N A H M E N DES VERMÖGENSHAUSHALTES ----- -----			

Grupp.-Nr.	Bezeichnung der Hauptgruppen, Gruppen und Untergruppen	Betrag 2020 EUR	je Einwohner EUR	Haushaltsvergleich Mehr/Weniger EUR
E i n n a h m e n				
30	Zuführung vom Verwaltungshaushalt			
300	Zuführung vom Verwaltungshaushalt (ohne Sonderrücklagen)	10.098.772,02	747	2.280.072,02
301-309	Zuführung vom Verwaltungshaushalt (für Sonderrücklagen zum Ausgleich von Gebühren- schwankungen, für Abschreibungen auf zuwendungs- finanziertes Vermögen, für die Rekultivierung und Nachsorge von Abfallentsorgungsanlagen oder für Versorgungsrücklagen, für Abschreibungen auf Wiederbeschaffungszeitwerte)	2,08	0	2,08
30	ZWISCHENSUMME	10.098.774,10	747	2.280.074,10
31	Entnahmen aus Rücklagen			
310	Entnahmen aus Rücklagen (ohne Sonderrücklagen)	0,00	0	-661.100,00
31	ZWISCHENSUMME	0,00	0	-661.100,00
34	Einnahmen aus der Veräußerung von Sachen des Anlagevermögens			
340	Grundstücke, bauliche Anlagen, grundstücksgleiche Rechte	661.272,11	49	-2.383.227,89
345	Bewegliche Sachen	15.520,00	1	-5.580,00
34	ZWISCHENSUMME	676.792,11	50	-2.388.807,89
35	Beiträge und ähnlichen Entgelte	554.007,97	41	-1.248.492,03
36	Zuweisungen und Zuschüsse für Investitionen und Investitionsförderungsmaßnahmen			
360	vom Bund, ERP-Sondervermögen	43.481,55	3	-3.218,45
361	vom Land	597.208,00	44	-507.492,00
362	von Gemeinden/Gv	84.000,00	6	-86.700,00
367	von privaten Unternehmen	20.000,00	1	0,00
36	ZWISCHENSUMME	744.689,55	55	-597.410,45

Grupp.-Nr.	Bezeichnung der Hauptgruppen, Gruppen und Untergruppen	Betrag 2020 EUR	je Einwohner EUR	Haushaltsvergleich Mehr/Weniger EUR
E i n n a h m e n				
3	G E S A M T E I N N A H M E N D E S V E R M Ö G E N S H A U S H A L T E S	12.074.263,73	892	-2.615.736,27
	G E S A M T E I N N A H M E N D E S V W H H U N D V M H H	55.101.664,54	4.077	-2.588.335,46

Grupp.-Nr.	Bezeichnung der Hauptgruppen, Gruppen und Untergruppen	Betrag 2020 EUR	je Einwohner EUR	Haushaltsvergleich Mehr/Weniger EUR
A u s g a b e n				
	A U S G A B E N DES VERWALTUNGSHAUSHALTES ----- ----- --			
4	Personalausgaben			
40	Aufwendungen für ehrenamtliche Tätigkeit	136.885,73	10	-4.814,27
41	Dienstbezüge und dgl.			
410	Beamte	2.223.526,63	164	-82.573,37
414	Tariflich Beschäftigte	5.278.267,83	390	-256.732,17
416	Beschäftigungsentgelte und dgl.	117.976,20	9	-19.073,80
43	Beiträge zu Versorgungskassen			
430	Beamte	1.413.193,58	105	-306,42
434	Tariflich Beschäftigte	415.674,48	31	-38.325,52
44	Beiträge zur gesetzlichen Sozialversicherung			
440	Beamte	1.189,73	0	89,73
444	Tariflich Beschäftigte	1.076.345,86	80	-71.954,14
45	Beihilfen, Unterstützungen und dgl.	361.007,55	27	14.207,55
46	Personal-Nebenausgaben	8.254,69	1	-20.995,31
4	SUMME DER PERSONALAUSGABEN	11.032.322,28	817	-480.477,72
5/6	Sächlicher Verwaltungs- und Betriebsaufwand			
50	Unterhaltung der Grundstücke und baulichen Anlagen	574.485,09	42	-978.814,91
51	Unterhaltung des sonstigen unbeweglichen Vermögens	1.359.053,11	101	64.253,11
52	Geräte, Ausstattungs- und Ausrüstungsgegenstände,	384.215,90	28	17.615,90

Grupp.-Nr.	Bezeichnung der Hauptgruppen, Gruppen und Untergruppen	Betrag 2020 EUR	je Einwohner EUR	Haushaltsvergleich Mehr/Weniger EUR
A u s g a b e n				
	sonstige Gebrauchsgegenstände			
53	Mieten und Pachten	527.410,73	39	-14.339,27
54	Bewirtschaftung der Grundstücke, baulichen An- lagen, usw.	862.760,02	64	60.960,02
55	Haltung von Fahrzeugen	176.644,21	13	1.944,21
56	Besondere Aufwendungen für Bedienstete	53.570,62	4	-50.229,38
57-63	Weitere Verwaltungs- und Betriebsausgaben			
638	statistische Zusammenfassung der Gruppen 57 bis 63 ohne die Untergruppe 639	2.048.554,26	152	-371.245,74
639	Kosten der notwendigen Schülerbeförderung durch andere Verkehrsträger	140.272,84	10	272,84
64	Steuern, Versicherungen, Schadensfälle	361.339,39	27	-117.660,61
65	Geschäftsausgaben	574.257,58	42	-430.392,42
66	Weitere allgemeine sächliche Ausgaben			
660	Verfügungsmittel	1.575,69	0	-8.424,31
661	Mitgliedsbeiträge	42.654,86	3	254,86
662	Vermischte Ausgaben	38.584,45	3	-42.465,55
5-66	ZWISCHENSUMME	7.145.378,75	528	-1.868.271,25
67	Erstattungen von Ausgaben des Verwaltungshaushalts			
671	an Land	75.763,00	6	6.913,00
672	an Gemeinden/Gv	69.819,79	5	-23.380,21
673	an Zweckverbände und dgl.	67.365,66	5	2.365,66
676	an sonstige öffentliche Sonderrechnungen	211.130,40	16	4.130,40
677	an private Unternehmen	922,48	0	-377,52
678	an übrige Bereiche	27.476,18	2	2.476,18
679	Innere Verrechnungen	1.940.466,51	144	105.266,51

Grupp.-Nr.	Bezeichnung der Hauptgruppen, Gruppen und Untergruppen	Betrag 2020 EUR	je Einwohner EUR	Haushaltsvergleich Mehr/Weniger EUR
A u s g a b e n				
67	ZWISCHENSUMME	2.392.944,02	177	97.394,02
68	Kalkulatorische Kosten			
680	Abschreibungen auf Anschaffungs- und Herstellungskosten	476.925,39	35	8.275,39
685	Verzinsung des Anlagekapitals	314.551,00	23	7.351,00
68	ZWISCHENSUMME	791.476,39	59	15.626,39
5-6	Z W I S C H E N S U M M E SÄCHLICHER VERWALTUNGS- U. BETRIEBSAUFWAND	10.329.799,16	764	-1.755.250,84
7	Zuweisungen und Zuschüsse (nicht für Investitionen)			
70	Zuschüsse für lfd. Zwecke an soziale oder ähnliche Einrichtungen	3.450.048,75	255	475.598,75
71	Zuweisungen und sonstige Zuschüsse für laufende Zwecke			
711	an Land	10.036,00	1	-464,00
712	an Gemeinden/Gv	0,00	0	-2.000,00
713	an Zweckverbände und dgl.	564.215,24	42	-2.784,76
715	an kommunale Sonderrechnungen	2.157,55	0	-1.842,45
717	an private Unternehmen	1.815,00	0	-485,00
718	an übrige Bereiche	29.420,90	2	-41.579,10
71	ZWISCHENSUMME	607.644,69	45	-49.155,31
78	Sonstige soziale Leistungen			
787	Leistungen zur Eingliederung von Arbeitsuchenden nach SGB II	0,00	0	-5.000,00
788	Weitere soziale Leistungen	476,00	0	-524,00
78	ZWISCHENSUMME	476,00	0	-5.524,00
7	Z W I S C H E N S U M M E ZUWEISUNGEN UND ZUSCHÜSSE DES VWHH	4.058.169,44	300	420.919,44

Grupp.-Nr.	Bezeichnung der Hauptgruppen, Gruppen und Untergruppen	Betrag 2020 EUR	je Einwohner EUR	Haushaltsvergleich Mehr/Weniger EUR
A u s g a b e n				
8	Sonstige Finanzausgaben			
80	Zinsausgaben			
805	an kommunale Sonderrechnungen	5.650,31	0	450,31
807	an Kreditinstitute (einschl. Sparkassen)	4.054,56	0	-545,44
80	ZWISCHENSUMME	9.704,87	1	-95,13
81	Steuerbeteiligungen			
810	Gewerbesteuerumlage	811.237,00	60	-424.063,00
83	Allgemeine Umlagen			
832	an Gemeinden/Gv	6.679.096,21	494	-3,79
83	ZWISCHENSUMME	6.679.096,21	494	-3,79
84	Weitere Finanzausgaben	8.297,75	1	-13.702,25
86	Zuführung zum Vermögenshaushalt			
860	Zuführung zum Vermögenshaushalt (ohne Sonderrücklagen)	10.098.772,02	747	2.280.072,02
864	Zuführung zum Vermögenshaushalt (Sonderrücklagen für Abschreibungserlöse auf Wiederbeschaffungszeitwerte)	2,08	0	2,08
86	ZWISCHENSUMME	10.098.774,10	747	2.280.074,10
8	Z W I S C H E N S U M M E SONSTIGE FINANZAUSGABEN	17.607.109,93	1.302	1.842.209,93
4-8999	G E S A M T A U S G A B E N DES VERWALTUNGSHAUSHALTES	43.027.400,81	3.183	27.400,81
9	A U S G A B E N DES VERMÖGENSHAUSHALTES ----- -----			

Grupp.-Nr.	Bezeichnung der Hauptgruppen, Gruppen und Untergruppen	Betrag 2020 EUR	je Einwohner EUR	Haushaltsvergleich Mehr/Weniger EUR
A u s g a b e n				
91	Zuführungen an Rücklagen			
910	Zuführungen an Rücklagen (ohne Sonderrücklagen)	2.002.719,70	148	2.002.719,70
911-919	Zuführungen an Sonderrücklagen (Sonderrücklagen zum Ausgleich von Gebühren- schwankungen, für Abschreibungen aus zuwendungs- finanziertem Vermögen, für die Rekultivierung und Nachsorge von Abfallentsorgungsanlagen oder für Versorgungsrücklagen, für Abschreibungen auf Wiederbeschaffungszeitwerte, für im Haushaltsjahr nicht verausgabte wiederkehrende Beiträge)	2,08	0	2,08
91	ZWISCHENSUMME	2.002.721,78	148	2.002.721,78
93	Ausgaben für den Erwerb von Sachen des Anlagevermögens (ohne Baumaßnahmen)			
930	Erwerb von Beteiligungen, Kaptialeinlagen	1.167.300,00	86	-824.500,00
932	Erwerb von Grundstücken, grundstücksgleichen Rechten, baulichen Anlagen	351.421,20	26	-463.578,80
935	Erwerb von beweglichen Sachen des Anlage- vermögens	523.880,88	39	-343.519,12
93	ZWISCHENSUMME	2.042.602,08	151	-1.631.597,92
94,95,96	Baumaßnahmen	7.736.448,99	572	-2.911.051,01
97	Tilgung von Krediten, Rückzahlung von inneren Darlehen			
977	an Kreditinstitute (einschl. Sparkassen)	292.224,00	22	-76,00

Grupp.-Nr.	Bezeichnung der Hauptgruppen, Gruppen und Untergruppen	Betrag 2020 EUR	je Einwohner EUR	Haushaltsvergleich Mehr/Weniger EUR
A u s g a b e n				
97	ZWISCHENSUMME	292.224,00	22	-76,00
98	Zuweisungen und Zuschüsse für Investitionen			
987	an private Unternehmen	266,88	0	-50.733,12
988	an übrige Bereiche	0,00	0	-25.000,00
98	ZWISCHENSUMME	266,88	0	-75.733,12
9	G E S A M T A U S G A B E N DES VERMÖGENSHAUSHALTES	12.074.263,73	893	-2.615.736,27
	G E S A M T A U S G A B E N D E S V W H H U N D V M H H	55.101.664,54	4.076	-2.588.335,46

Haushaltsrechnung für das Haushaltsjahr 2020

2. Rechnungsquerschnitt - Einzelpläne 0-8

- in EUR -

Gemeinde : Stadt Weißenhorn

Einwohner: 13.521

Stand : 31.12.2019

Gemeinde 1 Stadt Weißenhorn

Gld. Nr.	Aufgabenbereich	Einnahmen aus Verwaltung und Betrieb	Sonstige Finanzeinnahmen	Personalausgaben	Sächlicher Ver- und Betriebsaufwand, weitere Finanzausgaben	Zuweisungen und Zuschüsse	Zuschussbedarf (Sp.3 und 4 ./.5 bis 7)	Objektbezogene Einnahmen des Verm.-HH	Baumaßnahmen	Sonstige Investitionsausgaben	Verpflichtungsermächtigungen
	Gruppierungsziffer	10 - 17	20-22, 24-26	40 - 46	50-66,84	70 - 78		32 - 36	94 - 96	92,93,98,99	
		EUR	EUR	EUR	EUR	EUR	EUR	EUR	EUR	EUR	EUR
1	2	3	4	5	6	7	8	9	10	11	12
00	Gemeinde-, Kreis- und Bezirksorgane <i>Je EW</i>	0,00 0	0,00 0	294.000,47 22	14.538,55 1	0,00 0	-308.539,02 -23	0,00 0	0,00 0	2.314,08 0	0,00 0
02	Hauptverwaltung <i>Je EW</i>	35.156,19 3	0,00 0	536.841,84 40	228.436,45 17	0,00 0	-730.122,10 -54	0,00 0	0,00 0	0,00 0	0,00 0
03	Finanzverwaltung <i>Je EW</i>	497.593,64 37	77.139,62 6	512.169,51 38	120.113,23 9	0,00 0	-57.549,48 -4	0,00 0	0,00 0	0,00 0	0,00 0
05	Besondere Dienststellen der allgemeinen Verwaltung <i>Je EW</i>	44.513,72 3	0,00 0	147.085,09 11	49.588,80 4	0,00 0	-152.160,17 -11	0,00 0	0,00 0	0,00 0	0,00 0
06	Einrichtungen für die gesamte Verwaltung <i>Je EW</i>	119.263,70 9	0,00 0	194.870,90 14	552.399,58 41	0,00 0	-628.006,78 -46	0,00 0	0,00 0	58.190,06 4	0,00 0
08	Einrichtungen und Maßnahmen für Verwaltungsangehörige <i>Je EW</i>	0,00 0	0,00 0	13.283,34 1	30.450,60 2	0,00 0	-43.733,94 -3	0,00 0	0,00 0	0,00 0	0,00 0
0	Allgemeine Verwaltung <i>Je EW</i>	696.527,25 52	77.139,62 6	1.698.251,15 126	995.527,21 74	0,00 0	-1.920.111,49 -141	0,00 0	0,00 0	60.504,14 4	0,00 0
11	Öffentliche Ordnung <i>Je EW</i>	115.876,11 9	0,00 0	333.860,87 25	170.196,17 13	0,00 0	-388.180,93 -29	0,00 0	0,00 0	0,00 0	0,00 0
13	Brandschutz <i>Je EW</i>	45.405,03 3	0,00 0	38.117,11 3	220.102,87 16	10.554,20 1	-223.369,15 -17	274.901,00 20	1.600.000,00 118	102.129,59 8	720.000,00 53
1	Öffentliche Sicherheit und Ordnung <i>Je EW</i>	161.281,14 12	0,00 0	371.977,98 28	390.299,04 29	10.554,20 1	-611.550,08 -46	274.901,00 20	1.600.000,00 118	102.129,59 8	720.000,00 53
21	Grund- und Mittelschulen <i>Je EW</i>	315.119,92 23	0,00 0	408.431,13 30	689.210,89 51	510.990,24 38	-1.293.512,34 -96	43.481,55 3	132.430,58 10	114.906,33 8	0,00 0
22	Realschulen <i>Je EW</i>	4.766.670,01 353	0,00 0	4.522.713,49 334	1.178.288,88 87	0,00 0	-934.332,36 -69	0,00 0	0,00 0	53.692,61 4	0,00 0
29	Übrige schulische Aufgaben <i>Je EW</i>	98.235,00 7	0,00 0	0,00 0	213.800,58 16	3.810,90 0	-119.376,48 -9	0,00 0	0,00 0	0,00 0	0,00 0
2	Schulen <i>Je EW</i>	5.180.024,93 383	0,00 0	4.931.144,62 364	2.081.300,35 154	514.801,14 38	-2.347.221,18 -174	43.481,55 3	132.430,58 10	168.598,94 12	0,00 0

Gemeinde

1 Stadt Weißenhorn

Gld. Nr.	Aufgabenbereich	Einnahmen aus Verwaltung und Betrieb	Sonstige Finanzeinnahmen	Personalausgaben	Sächlicher Ver- und Betriebsaufwand, weitere Finanzausgaben	Zuweisungen und Zuschüsse	Zuschussbedarf (Sp.3 und 4 ./.5 bis 7)	Objektbezogene Einnahmen des Verm.-HH	Baumaßnahmen	Sonstige Investitionsausgaben	Verpflichtungsermächtigungen
	Gruppierungsziffer	10 - 17	20-22, 24-26	40 - 46	50-66,84	70 - 78		32 - 36	94 - 96	92,93,98,99	
		EUR	EUR	EUR	EUR	EUR	EUR	EUR	EUR	EUR	EUR
1	2	3	4	5	6	7	8	9	10	11	12
30	Verwaltung kulturelle Angelegenheiten <i>Je EW</i>	5.384,56 0	0,00 0	92.409,15 7	546,07 0	0,00 0	-87.570,66 -6	0,00 0	0,00 0	0,00 0	0,00 0
32	Museen, Sammlungen, Ausstellungen <i>Je EW</i>	34.157,02 3	0,00 0	170.197,37 13	124.047,92 9	0,00 0	-260.088,27 -19	6.837,00 1	1.501.816,31 111	271,37 0	0,00 0
33	Theater und Musikpflege <i>Je EW</i>	121.848,46 9	0,00 0	9.519,35 1	99.881,58 7	307.240,27 23	-294.792,74 -22	0,00 0	0,00 0	0,00 0	0,00 0
34	Heimat- und sonstige Kulturpflege <i>Je EW</i>	122,00 0	0,00 0	5.654,60 0	65.602,05 5	17.225,00 1	-88.359,65 -7	0,00 0	0,00 0	0,00 0	0,00 0
35	Volksbildung <i>Je EW</i>	4.025,97 0	0,00 0	95.629,81 7	47.467,26 4	0,00 0	-139.071,10 -10	0,00 0	0,00 0	0,00 0	0,00 0
36	Naturschutz, Denkmalschutz und -pflege <i>Je EW</i>	0,00 0	0,00 0	0,00 0	44.090,69 3	10.036,00 1	-54.126,69 -4	0,00 0	0,00 0	0,00 0	0,00 0
37	Kirchliche Angelegenheiten <i>Je EW</i>	0,00 0	0,00 0	0,00 0	2.858,71 0	0,00 0	-2.858,71 0	0,00 0	0,00 0	-1.283,00 0	0,00 0
3	Wissenschaft, Forschung, Kulturpflege <i>Je EW</i>	165.538,01 12	0,00 0	373.410,28 28	384.494,28 28	334.501,27 25	-926.867,82 -68	6.837,00 1	1.501.816,31 111	-1.011,63 0	0,00 0
43	Soziale Einrichtungen (ohne Einrichtungen d.Jugendhilfe) <i>Je EW</i>	52.050,11 4	0,00 0	0,00 0	78.180,03 6	0,00 0	-26.129,92 -2	0,00 0	0,00 0	524,44 0	0,00 0
46	Eigene Einrichtungen der Jugendhilfe <i>Je EW</i>	2.393.724,19 177	0,00 0	1.110.482,78 82	531.311,55 39	3.071.434,02 227	-2.319.504,16 -172	40.000,00 3	1.536.298,36 114	47.563,90 4	0,00 0
47	Förderung anderer Träger der Wohlfahrts-pflege <i>Je EW</i>	6.501,10 0	0,00 0	0,00 0	11.435,72 1	15.036,10 1	-19.970,72 -1	0,00 0	0,00 0	0,00 0	0,00 0
49	Sonstige soziale Angelegenheiten <i>Je EW</i>	4.492,21 0	0,00 0	0,00 0	60,00 0	476,00 0	3.956,21 0	0,00 0	0,00 0	0,00 0	0,00 0
4	Soziale Sicherung <i>Je EW</i>	2.456.767,61 181	0,00 0	1.110.482,78 82	620.987,30 46	3.086.946,12 228	-2.361.648,59 -175	40.000,00 3	1.536.298,36 114	48.088,34 4	0,00 0
54	Sonstige Einrichtungen und Maßnahmen der Gesundheitspflege <i>Je EW</i>	0,00 0	0,00 0	0,00 0	2.590,05 0	7.522,10 1	-10.112,15 -1	0,00 0	0,00 0	0,00 0	0,00 0

Gemeinde

1 Stadt Weiffenhorn

Gld. Nr.	Aufgabenbereich	Einnahmen aus Verwaltung und Betrieb	Sonstige Finanzeinnahmen	Personalausgaben	Sächlicher Ver- und Betriebsaufwand, weitere Finanzausgaben	Zuweisungen und Zuschüsse	Zuschussbedarf (Sp.3 und 4 ./.5 bis 7)	Objektbezogene Einnahmen des Verm.-HH	Baumaßnahmen	Sonstige Investitionsausgaben	Verpflichtungsermächtigungen
	Gruppierungsziffer	10 - 17	20-22, 24-26	40 - 46	50-66,84	70 - 78		32 - 36	94 - 96	92,93,98,99	
		EUR	EUR	EUR	EUR	EUR	EUR	EUR	EUR	EUR	EUR
1	2	3	4	5	6	7	8	9	10	11	12
55	Förderung des Sports <i>Je EW</i>	12.806,89 1	0,00 0	0,00 0	73.672,91 5	48.462,06 4	-109.328,08 -8	0,00 0	0,00 0	1.549,88 0	0,00 0
56	Eigene Sportstätten <i>Je EW</i>	-269,29 0	0,00 0	0,00 0	97.887,88 7	0,00 0	-98.157,17 -7	0,00 0	0,00 0	0,00 0	0,00 0
57	Badeanstalten <i>Je EW</i>	106.369,66 8	0,00 0	178.598,28 13	530.221,94 39	0,00 0	-602.450,56 -45	0,00 0	8.692,36 1	1.614,51 0	0,00 0
58	Park- und Gartenanlagen <i>Je EW</i>	0,00 0	0,00 0	0,00 0	175.674,84 13	0,00 0	-175.674,84 -13	0,00 0	0,00 0	0,00 0	0,00 0
59	Sonstige Erholungseinrichtungen <i>Je EW</i>	0,00 0	0,00 0	8.052,45 1	10.998,07 1	0,00 0	-19.050,52 -1	0,00 0	0,00 0	0,00 0	0,00 0
5	Gesundheit, Sport, Erholung <i>Je EW</i>	118.907,26 9	0,00 0	186.650,73 14	891.045,69 65	55.984,16 5	-1.014.773,32 -75	0,00 0	8.692,36 1	3.164,39 0	0,00 0
60	Bauverwaltung <i>Je EW</i>	1.545,00 0	0,00 0	720.628,63 53	16.095,00 1	0,00 0	-735.178,63 -54	0,00 0	0,00 0	0,00 0	0,00 0
61	Städtebauliche Planung, Städtebauförderung, <i>Je EW</i>	32.981,00 2	0,00 0	3.504,00 0	63.402,39 5	0,00 0	-33.925,39 -3	0,00 0	0,00 0	0,00 0	0,00 0
62	Wohnungsbauförderung u. Wohnungsfürsorge <i>Je EW</i>	0,00 0	5.353,53 0	0,00 0	0,00 0	0,00 0	5.353,53 0	210.320,64 16	0,00 0	428.985,75 32	0,00 0
63	Gemeindestraßen (Straßen, Wege, Brücken) <i>Je EW</i>	194.176,50 14	0,00 0	0,00 0	771.385,64 57	0,00 0	-577.209,14 -43	433.034,00 32	975.562,96 72	19.154,11 1	0,00 0
67	Straßenbeleuchtung und -reinigung <i>Je EW</i>	9.059,49 1	0,00 0	0,00 0	410.868,58 30	0,00 0	-401.809,09 -30	0,00 0	151.086,70 11	0,00 0	0,00 0
68	Parkeinrichtungen <i>Je EW</i>	1.061,30 0	0,00 0	0,00 0	47.841,05 4	0,00 0	-46.779,75 -3	0,00 0	686,04 0	0,00 0	0,00 0
69	Wasserläufe, Wasserbau <i>Je EW</i>	0,00 0	0,00 0	0,00 0	82.236,57 6	0,00 0	-82.236,57 -6	0,00 0	12.019,00 1	0,00 0	0,00 0
6	Bau- und Wohnungswesen, Verkehr <i>Je EW</i>	238.823,29 17	5.353,53 0	724.132,63 53	1.391.829,23 103	0,00 0	-1.871.785,04 -139	643.354,64 48	1.139.354,70 84	448.139,86 33	0,00 0

Gemeinde

1 Stadt Weißenhorn

Gld. Nr.	Aufgabenbereich	Einnahmen aus Verwaltung und Betrieb	Sonstige Finanzeinnahmen	Personalausgaben	Sächlicher Ver- und Betriebsaufwand, weitere Finanzausgaben	Zuweisungen und Zuschüsse	Zuschussbedarf (Sp.3 und 4 ./.5 bis 7)	Objektbezogene Einnahmen des Verm.-HH	Baumaßnahmen	Sonstige Investitionsausgaben	Verpflichtungsermächtigungen
	Gruppierungsziffer	10 - 17	20-22, 24-26	40 - 46	50-66,84	70 - 78		32 - 36	94 - 96	92,93,98,99	
		EUR	EUR	EUR	EUR	EUR	EUR	EUR	EUR	EUR	EUR
1	2	3	4	5	6	7	8	9	10	11	12
70	Abwasserbeseitigung <i>Je EW</i>	1.667.989,36 123	0,00 0	236.139,68 17	1.245.470,11 92	53.225,00 4	133.154,57 10	332.361,97 25	633.285,94 47	0,00 0	0,00 0
72	Abfallbeseitigung <i>Je EW</i>	820.217,85 61	0,00 0	3.926,71 0	944.273,04 70	0,00 0	-127.981,90 -9	0,00 0	0,00 0	0,00 0	0,00 0
73	Märkte <i>Je EW</i>	4.944,75 0	0,00 0	0,00 0	15.842,10 1	0,00 0	-10.897,35 -1	0,00 0	0,00 0	0,00 0	0,00 0
75	Bestattungswesen <i>Je EW</i>	133.889,87 10	0,00 0	4.024,68 0	355.658,70 26	0,00 0	-225.793,51 -17	0,00 0	1.000.000,00 74	0,00 0	0,00 0
76	Sonstige öffentliche Einrichtungen <i>Je EW</i>	2.674,88 0	0,00 0	0,00 0	64.388,98 5	0,00 0	-61.714,10 -5	0,00 0	121.734,80 9	0,00 0	0,00 0
77	Hilfsbetriebe der Verwaltung <i>Je EW</i>	1.435.118,33 106	0,00 0	1.195.306,99 88	393.325,64 29	0,00 0	-153.514,30 -11	0,00 0	0,00 0	141.644,99 10	0,00 0
78	Förderung der Land- und Forstwirtschaft <i>Je EW</i>	0,00 0	0,00 0	0,00 0	113.634,76 8	0,00 0	-113.634,76 -8	0,00 0	0,00 0	0,00 0	0,00 0
79	Fremdenverkehr, sonstige Förderung von Wirtschaft und <i>Je EW</i>	260,00 0	0,00 0	0,00 0	25.793,71 2	2.157,55 0	-27.691,26 -2	369.683,97 27	8.050,46 1	63.503,58 5	0,00 0
7	Öffentliche Einrichtungen, Wirtschafts- förderung <i>Je EW</i>	4.065.095,04 300	0,00 0	1.439.398,06 105	3.158.387,04 233	55.382,55 4	-588.072,61 -43	702.045,94 52	1.763.071,20 131	205.148,57 15	0,00 0
81	Versorgungsunternehmen <i>Je EW</i>	194.254,82 14	480.264,11 36	0,00 0	156.341,35 12	0,00 0	518.177,58 38	0,00 0	0,00 0	837.300,00 62	0,00 0
84	Unternehmen der Wirtschaftsförderung <i>Je EW</i>	33.019,49 2	0,00 0	6.325,64 0	57.946,85 4	0,00 0	-31.253,00 -2	0,00 0	0,00 0	0,00 0	0,00 0
85	Land- und forstwirtschaftliche Unternehmen <i>Je EW</i>	229.067,45 17	0,00 0	190.548,41 14	98.692,58 7	0,00 0	-60.173,54 -4	119,00 0	0,00 0	1.029,00 0	0,00 0
87	Sonstige wirtschaftliche Unternehmen <i>Je EW</i>	0,00 0	5,52 0	0,00 0	0,00 0	0,00 0	5,52 0	0,00 0	0,00 0	0,00 0	0,00 0
88	Allgemeines Grundvermögen <i>Je EW</i>	158.750,55 12	0,00 0	0,00 0	111.245,99 8	0,00 0	47.504,56 4	40.032,50 3	54.785,48 4	169.777,76 13	0,00 0

Gemeinde

1 Stadt Weißenhorn

Gld. Nr.	Aufgabenbereich	Einnahmen aus Verwaltung und Betrieb	Sonstige Finanzeinnahmen	Personalausgaben	Sächlicher Ver- und Betriebsaufwand, weitere Finanzausgaben	Zuweisungen und Zuschüsse	Zuschussbedarf (Sp.3 und 4 ./.5 bis 7)	Objektbezogene Einnahmen des Verm.-HH	Baumaßnahmen	Sonstige Investitionsausgaben	Verpflichtungsermächtigungen
	Gruppierungsziffer	10 - 17	20-22, 24-26	40 - 46	50-66,84	70 - 78		32 - 36	94 - 96	92,93,98,99	
		EUR	EUR	EUR	EUR	EUR	EUR	EUR	EUR	EUR	EUR
1	2	3	4	5	6	7	8	9	10	11	12
89	Allgemeines Sondervermögen <i>Je EW</i>	0,00 0	2,08 0	0,00 0	2,08 0	0,00 0	0,00 0	2,08 0	0,00 0	2,08 0	0,00 0
8	Wirtschaftliche Unternehmen, allgemeines Grund- und <i>Je EW</i>	615.092,31 45	480.271,71 36	196.874,05 14	424.228,85 31	0,00 0	474.261,12 36	40.153,58 3	54.785,48 4	1.008.108,84 75	0,00 0
	Gesamt <i>Je EW</i>	13.698.056,84 1011	562.764,86 42	11.032.322,28 814	10.338.098,99 763	4.058.169,44 301	-11.167.769,01 -825	1.750.773,71 130	7.736.448,99 573	2.042.871,04 151	720.000,00 53

*** Ende der Liste "Rechnungsquerschnitt - Einzelpläne 0-8" ***

Haushaltsrechnung für das Haushaltsjahr 2020

2. Rechnungsquerschnitt - Einzelplan 9

- in EUR -

Gemeinde : Stadt Weißenhorn

Einwohner: 13.521

Stand : 31.12.2019

Gemeinde **1 Stadt Weißenhorn**

Gld. Nr.	Aufgabenbereich	Steuern und allgemeine Zuweisungen	Einnahmen aus Verw. u. Betrieb Sonstige Finanzeinnahmen	Deckungsreserve	Sonstige Finanzausgaben	Überschuss (Sp.3+4 /.5+6)	Sonstige Einnahmen des VMH	Sonstige Ausgaben des VMH
	Gruppierungsziffer	00-08	158,20,21, 23,26-28	47,85	80-84,86		30,31,37	90,91,97, 990,992
		EUR	EUR	EUR	EUR	EUR	EUR	EUR
1	2	3	4	5	6	7	8	9
90	Steuern, allgemeine Zuweisungen und all-gemeine Umlagen <i>Je EW</i>	27.909.277,89 2064	0,00 0	0,00 0	7.490.333,21 554	20.418.944,68 1510	224.718,00 17	0,00 0
91	Sonstige allgemeine Finanzwirtschaft <i>Je EW</i>	0,00 0	857.301,22 63	0,00 0	10.102.826,58 747	-9.245.525,36 -684	10.098.772,02 747	2.294.943,70 170
9	Allgemeine Finanzwirtschaft <i>Je EW</i>	27.909.277,89 2064	857.301,22 63	0,00 0	17.593.159,79 1301	11.173.419,32 826	10.323.490,02 764	2.294.943,70 170
	Gesamt <i>Je EW</i>	27.909.277,89 2064	857.301,22 63	0,00 0	17.593.159,79 1301	11.173.419,32 826	10.323.490,02 764	2.294.943,70 170

*** Ende der Liste "Rechnungsquerschnitt - Einzelplan 9" ***

Schuldenübersicht für den Zeitraum 31.12.2019-31.12.2020

Akte Nr	Darlehensgeber Verwendungszweck	Auszahlungstag Ursprungsbetrag	Stand 01.01.2020	Umschuld. Zug. Neuaufn.	Zinsen Jahr 2020	Tilgung Jahr 2020	Umschuldung Tilgung	Stand 31.12.2020
Gemeinde 1 Weißenhorn								
Darlehensart 1 Sparkassen, KfW, Bay.Landesbank etc.								
4.10	BayernLabo 1. Neubau (ZOB) am Bahnhof Weißenhorn, 2. Neubau Doppelsporthalle/MZH mit Räumen f.d. Ganztagesbetreuung Städt.Realschule	19.12.2014 2.630.000,00	1.461.104,00	0,00	4.054,56	292.224,00	0,00	1.168.880,00
Summe Darlehensart 1		2.630.000,00	1.461.104,00	0,00	4.054,56	292.224,00	0,00	1.168.880,00
Summe Gemeinde 1		2.630.000,00	1.461.104,00	0,00	4.054,56	292.224,00	0,00	1.168.880,00
Akte Nr	Darlehensgeber Verwendungszweck	Auszahlungstag Ursprungsbetrag	Stand 01.01.2020	Umschuld. Zug. Neuaufn.	Zinsen Jahr 2020	Tilgung Jahr 2020	Umschuldung Tilgung	Stand 31.12.2020
Endsumme		2.630.000,00	1.461.104,00	0,00	4.054,56	292.224,00	0,00	1.168.880,00

Übersicht über den Stand der Rücklagen der Stadt Weißenhorn
(zur Jahresrechnung 2020)

Rücklagenart	Stand zum Beginn des Rechnungsjahres 2020	Zugang 2020	Abgang 2020	Stand zum Ende des Rechnungsjahres 2020
1. Allgemeine Rücklage	€	€	€	€
1	2	3	4	5
Geldmarktkonto Nr. 435 925615 Spk.NU	12.394.726,99 €			14.397.446,69 €
Zuführung z.allg. Rücklage zum Jahresabschluss 2020		2.002.719,70 €	0,00 €	
2. Sonderrücklagen				
Summe:	12.394.726,99 €	2.002.719,70 €	0,00 €	14.397.446,69 €

Berechnung des Mindestbetrages der allgemeinen Rücklage nach § 20 Abs. 2 KommHV:

Durchschnitt der Ausgaben des Verwaltungshaushaltes der drei dem Rechnungsjahr vorangegangenen Jahre:

2019	45.915.711,25 €
2018	36.018.490,68 €
2017	39.521.524,51 €

Summe der 3 Jahre	121.455.726,44 €
Durchschnitt pro Jahr	40.485.242,15 €
davon 1 % als Pflichtrücklage	404.852,42 €

Übersicht über den Stand der Sonderrücklagen "Vermächtnis Fulle-Steinbach"

Bei dem Vermächtnis handelt es sich um eine nicht rechtsfähige (fiduziarische) Stiftung.
Die Annahme des Vermächtnisses erfolgte im Jahr 1980 auf der Grundlage des notariellen Testaments vom 22.07.1976 des Herrn Heinrich Fulle, Künstlernamen "Steinbach".

Rücklagenart	Stand zum Rechnungsabschluss 2019 €	Zugang 2020 €	Abgang 2020 €	Stand zum Rechnungsabschluss 2020 €
1	2	3	4	5
2. Sonderrücklage				
Termingeld Kto.Nr. 67113137 Raiba Neu-Ulm/Weißenhorn eG	20.706,90 €			20.708,98 €
Zinserträge 2020		2,08 €		
Unterstützungsleistungen an Waisen			0,00 €	
Summe:	20.706,90 €	2,08 €	0,00 €	20.708,98 €

Stadt Weißenhorn
Vermögensübersicht
in Euro

Aufgabenbereich Vermögensart	Stand zu Beginn des Haushaltsjahres 2020	Zugang 2020	Abgang 2020	Abschreib- ungen	Stand am Ende des Haushaltsjahres 2020
1	2	3	4	5	6
A. Vermögen nach § 76 Abs.1 KommHV					
1. <u>Forderungen des Anlagevermögens:</u>					
1.1 Beteiligungen sowie Wertpapiere, die die Stadt zum Zwecke der Beteiligung erworben hat					
a) Gemeinn.Wohnungsgesellschaft Weißenhorn mbH	159.000,00	0,00	0,00	0,00	159.000,00
Kapitalrücklagen nach § 272 Abs.2 Nr.4 HGB (Wohnungsgesellsch. mbH)	0,00	0,00	0,00	0,00	0,00
b) Raiba Neu-Ulm/Weißenhorn eGmbH	250,00	0,00	0,00	0,00	250,00
c) Raiffeisenbank Pfaffenhofen a.d Roth (jetzt zu b)	150,00	0,00	0,00	0,00	150,00
1.2 Forderungen aus Darlehen, die die Stadt aus Mitteln des Haushalts in Erfüllung einer Aufgabe gewährt hat					
a) Arbeitgeberdarlehen	0,00	0,00	0,00	0,00	0,00
b) Wohnbaukredit an Wohnungsbaugesellschaft Weißenhorn mbH	0,00	0,00	0,00	0,00	0,00
c) Fernwärme Weißenhorn GmbH	0,00	0,00	0,00	0,00	0,00
1.3 Kapitaleinlagen der Stadt in Zweckverbänden oder anderen kommunalen Zusammenschlüssen					
a) Stammkapitaleinlage (FWW GmbH)	50.000,00	0,00	0,00	0,00	50.000,00
b) Kapitalrücklagen nach § 272 Abs.2 Nr.4 HGB (FWW GmbH)	3.102.500,00	319.254,00	0,00	0,00	3.421.754,00
1.4 das von der Stadt in ihren Eigenbetrieb eingebrachte Eigenkapital	283.135,04	0,00	0,00	0,00	283.135,04
a) Aktienkapital EWAG Weißenhorn AG - Nennwert Einlage der Stadt i.d. Eigenbetrieb "Städtisches Wasserwerk" (BgA) als gewillkürtes Betriebsvermögen i.Jahre 1993 (Aktien-Nennwert 1998 = 236.250,-- DM)	120.792,71	0,00	0,00	0,00	120.792,71
<u>2. Geldanlagen</u>					
2.1 Wertpapiere	0,00	0,00	0,00	0,00	0,00
2.2 Einlagen bei Geldinstituten -ohne Eigenbetrieb Wasserwerk-					
a) Allgemeine Rücklage	12.394.726,99	2.002.719,70	0,00	0,00	14.397.446,69
b) Sonderrücklagen	0,00	0,00	0,00	0,00	0,00
2.3 Sonstige Forderungen	0,00	0,00	0,00	0,00	0,00
Summe:	16.110.554,74	2.321.973,70	0,00	0,00	18.432.528,44

Übersicht Haushaltsausgabereste zur Jahresrechnung 2020

(Stand 22.03.2021)

Vermögenshaushalt - Ausgaben -

HHStelle	Haushaltsreste Vorjahre				Haushalts- ansatz 2020	Ist- Ausgaben	Soll- Ausgaben (Anordnungen auf Ansatz 2020)	Mehr(-) / Weniger(+) Soll- ausgaben	Vom Weniger- Betrag (Spalte 10) sind als neue Haus- haltsausgabe- reste zu übertragen (nach 2021)	
	HAR Vorjahre insgesamt	Anordnungen (in 2020)	in Abgang (in 2020)	(alte HAR) ins nächste Haushalts- jahr zu über- tragen (2021)						in Euro
1	2	3	4	5	6	7	8	10	11	
	in Euro	in Euro	in Euro	in Euro	in Euro	in Euro	in Euro	in Euro	in Euro	
1300.9350	335.356,34	335.356,34	0,00	0,00	105.600,00	68.329,59	68.329,59	37.270,41	33.800,00	Digitale Meldeempfänger
1300.9400	1.072.746,86	307.688,33	0,00	765.058,53	0,00	0,00	0,00	0,00	0,00	FW-Gerätehaus Biberachzell
4350.9400	234.348,01	210.726,53	0,00	23.621,48	0,00	0,00	0,00	0,00	0,00	Neubau Obdachlosenunterkunft
4640.9430	419.855,15	2.122,72	57.000,00	360.732,43	0,00	0,00	0,00	0,00	0,00	Restkosten KiGa Bubenh.
6300.9593	88.590,76	76.582,35	12.008,41	0,00	220.000,00	0,00	0,00	0,00	0,00	Brücke Biberachzell, HAR Vj.in Abg.
8160.9300	731.100,00	319.254,00	0,00	411.846,00	837.300,00	0,00	0,00	837.300,00	837.300,00	Kapitalrücklage FWW GmbH, BA 2
8800.9400	258.478,29	197.889,40	0,00	60.588,89	0,00	0,00	0,00	0,00	0,00	Neubau MFH Sternberger Weg 6
1300.9410	0,00	0,00	0,00	0,00	1.600.000,00	49.955,01	49.955,01	1.550.044,99	1.550.044,99	Neubau FWG Weißenhorn
3211.9410	0,00	0,00	0,00	0,00	1.500.000,00	110.337,64	110.337,64	1.389.662,36	1.389.662,36	Erweit.Heimatomuseum/Baumaßn.Kirchplatz 2
4640.9420	0,00	0,00	0,00	0,00	1.500.000,00	72.380,07	72.380,07	1.427.619,93	1.427.619,93	Neubau Kita Maximilianstraße
6200.9300	0,00	0,00	0,00	0,00	1.154.500,00	0,00	0,00	1.154.500,00	330.000,00	Kapitaleinlage (Bareinlage) WoGe W'horn, Bauprojekt Nord II
7500.9410	0,00	0,00	0,00	0,00	1.000.000,00	373.935,29	373.935,29	626.064,71	626.064,71	Neubau Aussegnungshalle Waldfriedhof
Summen:	3.140.475,41	1.449.619,67	69.008,41	1.621.847,33	7.917.400,00	674.937,60	674.937,60	7.022.462,40	6.194.491,99	

HAR a.Vorj. 1.621.847,33

HAR lfd.Jahr 6.194.491,99

HAR gesamt 7.816.339,32

HAR Vj.in Abg. 69.008,41

7.747.330,91



Haushalts-, Kassen-, Rechnungswesen

Kontenliste Verwahrkonten

Komplettliste

erstellt am: 23.06.2021 / 09:32:00
erstellt von: Herr Konrad
erstellt für: 01 Stadt Weißenhorn
erstellt für HH-Jahr: 2020

Seite: 1

Kontonummer	Bezeichnung	Kassenrest a.Vj.	Abgang KR. a.Vj.	bereinigter Kassenrest a.Vj.	AO-Soll vorgemerkt	AO-Soll ausgeführt	AO-Soll gesamt	Ist	Kassenrest neu
0000001012 Fundgelder									
Einnahmen		0,00	0,00	0,00	0,00	647,32	647,32	647,32	0,00
Ausgaben		0,00	0,00	0,00	0,00	647,32	647,32	647,32	0,00
E./J./A		0,00	0,00	0,00	0,00	0,00	0,00	0,00	0,00
0000001020 Lohnsteuer									
Einnahmen		0,00	0,00	0,00	0,00	1.424.170,48	1.424.170,48	1.424.170,48	0,00
Ausgaben		0,00	0,00	0,00	0,00	1.424.170,48	1.424.170,48	1.424.170,48	0,00
E./J./A		0,00	0,00	0,00	0,00	0,00	0,00	0,00	0,00
0000001021 Kirchensteuer									
Einnahmen		0,00	0,00	0,00	0,00	79.931,49	79.931,49	79.931,49	0,00
Ausgaben		0,00	0,00	0,00	0,00	79.931,49	79.931,49	79.931,49	0,00
E./J./A		0,00	0,00	0,00	0,00	0,00	0,00	0,00	0,00
0000001022 Sozialversicherungsbeiträge									
Einnahmen		0,00	0,00	0,00	0,00	2.194.238,28	2.194.238,28	2.194.238,28	0,00
Ausgaben		0,00	0,00	0,00	0,00	2.194.238,28	2.194.238,28	2.194.238,28	0,00
E./J./A		0,00	0,00	0,00	0,00	0,00	0,00	0,00	0,00
0000001023 Beiträge zur Zusatzversorgungskasse									
Einnahmen		0,00	0,00	0,00	0,00	418.837,84	418.837,84	418.837,84	0,00
Ausgaben		0,00	0,00	0,00	0,00	418.837,84	418.837,84	418.837,84	0,00
E./J./A		0,00	0,00	0,00	0,00	0,00	0,00	0,00	0,00
0000001024 Nettzahlung (Gehalt, Vergütung, Lohn)									
Einnahmen		0,00	0,00	0,00	0,00	5.142.330,33	5.142.330,33	5.142.330,33	0,00
Ausgaben		0,00	0,00	0,00	0,00	5.142.330,33	5.142.330,33	5.142.330,33	0,00
E./J./A		0,00	0,00	0,00	0,00	0,00	0,00	0,00	0,00
0000001025 Vermögenswirksame Leistungen									
Einnahmen		0,00	0,00	0,00	0,00	45.191,84	45.191,84	45.191,84	0,00
Ausgaben		0,00	0,00	0,00	0,00	45.191,84	45.191,84	45.191,84	0,00
E./J./A		0,00	0,00	0,00	0,00	0,00	0,00	0,00	0,00
0000001026 Mieten von AN									
Einnahmen		0,00	0,00	0,00	0,00	7.320,00	7.320,00	7.320,00	0,00
Ausgaben		0,00	0,00	0,00	0,00	7.320,00	7.320,00	7.320,00	0,00
E./J./A		0,00	0,00	0,00	0,00	0,00	0,00	0,00	0,00
0000001027 Lohn/Gehalt Entgeltumwandlung									
Einnahmen		0,00	0,00	0,00	0,00	46.776,64	46.776,64	46.776,64	0,00
Ausgaben		0,00	0,00	0,00	0,00	46.776,64	46.776,64	46.776,64	0,00
E./J./A		0,00	0,00	0,00	0,00	0,00	0,00	0,00	0,00
0000001029 Rückforderung (Gehalt, Vergütung, Lohn)									
Einnahmen		0,00	0,00	0,00	0,00	2.478,53	2.478,53	2.478,53	0,00
Ausgaben		0,00	0,00	0,00	0,00	2.478,53	2.478,53	2.478,53	0,00
E./J./A		0,00	0,00	0,00	0,00	0,00	0,00	0,00	0,00
0000001032 Schwebeposten - Einnahmen -									
Einnahmen		0,00	0,00	0,00	0,00	2.950,76	2.950,76	2.950,76	0,00
Ausgaben		0,00	0,00	0,00	0,00	2.950,76	2.950,76	2.950,76	0,00
E./J./A		0,00	0,00	0,00	0,00	0,00	0,00	0,00	0,00



Haushalts-, Kassen-, Rechnungswesen
Kontenliste Verwahrkonten
 Komplettiliste

erstellt am: 23.06.2021 / 09:32:00
 erstellt von: Herr Konrad
 erstellt für: 01 Stadt Weißenhorn
 erstellt für HH-Jahr: 2020

Kontonummer	Bezeichnung		bereinigter	AO-Soll	AO-Soll	AO-Soll		Kassenrest
	Kassenrest	Abgang	Kassenrest	vorgemerkt	ausgeführt	AO-Soll gesamt	Ist	neu
	a.Vj.	KR. a.Vj.	a.Vj.					
0000001033	Einbehaltssummen							
Einnahmen	0,00	0,00	0,00	0,00	50.108,91	50.108,91	50.108,91	0,00
Ausgaben	0,00	0,00	0,00	0,00	50.108,91	50.108,91	50.108,91	0,00
E./I./A	0,00	0,00	0,00	0,00	0,00	0,00	0,00	0,00
0000001034	Sonstige Verwahrgelder - Einnahmen -							
Einnahmen	0,00	0,00	0,00	0,00	13.583.766,61	13.583.766,61	13.583.766,61	0,00
Ausgaben	0,00	0,00	0,00	0,00	13.583.766,61	13.583.766,61	13.583.766,61	0,00
E./I./A	0,00	0,00	0,00	0,00	0,00	0,00	0,00	0,00
0000001035	Verwahrgelder - Rücklagen GKZ 01 bis 04							
Einnahmen	0,00	0,00	0,00	0,00	0,00	0,00	0,00	0,00
Ausgaben	0,00	0,00	0,00	0,00	0,00	0,00	0,00	0,00
E./I./A	0,00	0,00	0,00	0,00	0,00	0,00	0,00	0,00
0000001036	Steuerabzug für Bauleistungen § 48 EStG							
Einnahmen	0,00	0,00	0,00	0,00	0,00	0,00	0,00	0,00
Ausgaben	0,00	0,00	0,00	0,00	0,00	0,00	0,00	0,00
E./I./A	0,00	0,00	0,00	0,00	0,00	0,00	0,00	0,00
0000001038	Fischereischeinabgabe							
Einnahmen	0,00	0,00	0,00	0,00	3.296,00	3.296,00	3.296,00	0,00
Ausgaben	0,00	0,00	0,00	0,00	3.296,00	3.296,00	3.296,00	0,00
E./I./A	0,00	0,00	0,00	0,00	0,00	0,00	0,00	0,00
0000001039	Führungszeugnisabgabe							
Einnahmen	0,00	0,00	0,00	0,00	4.583,80	4.583,80	4.583,80	0,00
Ausgaben	0,00	0,00	0,00	0,00	4.583,80	4.583,80	4.583,80	0,00
E./I./A	0,00	0,00	0,00	0,00	0,00	0,00	0,00	0,00
0000001040	Gewerbezentralregister-Abgabe							
Einnahmen	0,00	0,00	0,00	0,00	341,04	341,04	341,04	0,00
Ausgaben	0,00	0,00	0,00	0,00	341,04	341,04	341,04	0,00
E./I./A	0,00	0,00	0,00	0,00	0,00	0,00	0,00	0,00
0000009999	Überzahlung aus PK							
Einnahmen	0,00	0,00	0,00	0,00	0,00	0,00	0,00	0,00
Ausgaben	0,00	0,00	0,00	0,00	0,00	0,00	0,00	0,00
E./I./A	0,00	0,00	0,00	0,00	0,00	0,00	0,00	0,00
Verwah - Gesamt								
Einnahmen	0,00*	0,00*	0,00*	0,00*	23.006.969,87*	23.006.969,87*	23.006.969,87*	0,00*
Ausgaben	0,00*	0,00*	0,00*	0,00*	23.006.969,87*	23.006.969,87*	23.006.969,87*	0,00*
E./I./A	0,00*	0,00*	0,00*	0,00*	0,00*	0,00*	0,00*	0,00*

*** Ende der Liste ***



Haushalts-, Kassen-, Rechnungswesen
Kontenliste Vorschusskonten
Komplettliste

erstellt am: 23.06.2021 / 09:33:10
erstellt von: Herr Konrad
erstellt für: 01 Stadt Weißenhorn
erstellt für HH-Jahr: 2020

Seite: 1

Kontonummer	Bezeichnung	Kassenrest a.Vj.	Abgang KR. a.Vj.	bereinigter Kassenrest a.Vj.	AO-Soll vorgemerkt	AO-Soll ausgeführt	AO-Soll gesamt	Ist	Kassenrest neu
0000006024 Abschlagzahlungen(Gehalt,Vergütung,Lohn)									
Einnahmen		0,00	0,00	0,00	0,00	1.238,06	1.238,06	1.238,06	0,00
Ausgaben		0,00	0,00	0,00	0,00	1.238,06	1.238,06	1.238,06	0,00
E./I./A		0,00	0,00	0,00	0,00	0,00	0,00	0,00	0,00
0000006030 Porto- und Wechselgeldvorschüsse									
Einnahmen		0,00	0,00	0,00	0,00	6.322,26	6.322,26	6.322,26	0,00
Ausgaben		0,00	0,00	0,00	0,00	6.322,26	6.322,26	6.322,26	0,00
E./I./A		0,00	0,00	0,00	0,00	0,00	0,00	0,00	0,00
0000006034 Sonstige Vorschüsse									
Einnahmen		0,00	0,00	0,00	0,00	601,90	601,90	601,90	0,00
Ausgaben		0,00	0,00	0,00	0,00	601,90	601,90	601,90	0,00
E./I./A		0,00	0,00	0,00	0,00	0,00	0,00	0,00	0,00
0000006035 Kanalhausanschlüsse, laufendes Jahr									
Einnahmen		0,00	0,00	0,00	0,00	54.729,50	54.729,50	54.729,50	0,00
Ausgaben		0,00	0,00	0,00	0,00	54.729,50	54.729,50	54.729,50	0,00
E./I./A		0,00	0,00	0,00	0,00	0,00	0,00	0,00	0,00
0000006036 Kanalhausanschlüsse - Vj-Reste									
Einnahmen		0,00	0,00	0,00	0,00	40.756,26	40.756,26	40.756,26	0,00
Ausgaben		0,00	0,00	0,00	0,00	40.756,26	40.756,26	40.756,26	0,00
E./I./A		0,00	0,00	0,00	0,00	0,00	0,00	0,00	0,00
0000006038 Kanalhausanschlüsse, Rückstellungen									
Einnahmen		0,00	0,00	0,00	0,00	19.686,86	19.686,86	19.686,86	0,00
Ausgaben		0,00	0,00	0,00	0,00	19.686,86	19.686,86	19.686,86	0,00
E./I./A		0,00	0,00	0,00	0,00	0,00	0,00	0,00	0,00
0000006040 Barabhebungen vom Girokonto									
Einnahmen		0,00	0,00	0,00	0,00	0,00	0,00	0,00	0,00
Ausgaben		0,00	0,00	0,00	0,00	0,00	0,00	0,00	0,00
E./I./A		0,00	0,00	0,00	0,00	0,00	0,00	0,00	0,00
Vorschuss - Gesamt									
Einnahmen		0,00*	0,00*	0,00*	0,00*	123.334,84*	123.334,84*	123.334,84*	0,00*
Ausgaben		0,00*	0,00*	0,00*	0,00*	123.334,84*	123.334,84*	123.334,84*	0,00*
E./I./A		0,00*	0,00*	0,00*	0,00*	0,00*	0,00*	0,00*	0,00*

*** Ende der Liste ***

Sitzungsvorlage **des Stadtrates**

am 19.07.2021

TOP 8.

öffentlich

DSNR.: SR 105/2021

Nachtrag Teilleistungen LPH 2 für Objektplanungsleistungen für die Sanierung und Neukonzeptionierung des Museumsensembles

Anlage/n:

Sachbericht:

Die Objektplanungsleistungen wurden in der Sitzung des Stadtrates am 26.10.2020 an das Architekturbüro Beer, Bembè Dellinger aus Augsburg für die LPH 3 (Entwurfsplanung) und LPH 4 (Genehmigungsplanung) und folgende nach HOAI vergeben und der Vertrag wurde geschlossen.

Die Grundlagenermittlung LPH 1 und die Vorplanung LPH 2 wurden teilweise vom Büro Margarethe Kolb erstellt und aufgrund der Schwellenwertüberschreitung musste die Leistung damals gedeckelt und neu europaweit ausgeschrieben werden. Diese Leistungsphase 2 wurde somit nicht vollständig erbracht und basiert auf unterschiedlichen Ausführungsvarianten. Diesem Umstand wurde in den Auslobungsunterlagen des VgV Verfahrens zur Objektplanung Rechnung getragen, indem unter Punkt 1.7 folgender Passus aufgenommen wurde:

- Der Bauherr beabsichtigt, sofern das Projekt realisiert wird, unter Würdigung der Empfehlungen des Bewertungsgremiums und unter Berücksichtigung der Zuschlagskriterien, einen der Bieter mit den Architektenleistungen Leistungsphasen 3 – 9 gemäß HOAI 2013, sowie als Option mit Teilleistungen zur Leistungsphase 2 (Koordination und Integration der anderen an der Planung beteiligten, Überprüfung des Raumprogramms) zu beauftragen.

Ebenso ist die Leistung der Überprüfung des Erschließungskonzepts, welches in der Aufgabenstellung ein maßgebender Punkt war und sich final aufgrund von Brandschutzanforderungen und Gewährleistung der Barrierefreiheit verändert hat, in der LPH 2 zu honorieren.

Nach Klärung des noch zu leistenden Arbeitsumfangs der LPH 2 (Abstimmung der Zielvorstellungen, Koordination und Integration der anderen an der Planung beteiligten, Überprüfung des Raumprogramms, Überprüfung der Kostenschätzung nach DIN 276) wurde vom Büro Beer, Bembè Dellinger ein Nachtragsangebot zur LPH 2 erstellt.

Beschlussvorschlag:

„Das Architekturbüro Beer, Bembè, Dellinger aus Augsburg wird mit dem Nachtragsangebot zur LPH 2 anteilig mit 5,5 % des Gesamthonorars beauftragt.“

Claudia Graf-Rembold
Stadtbaumeisterin

Dr. Wolfgang Fendt
1. Bürgermeister

Verwaltungsinterne Vermerke:

Information und Beteiligung der Fachbereiche	
<input type="checkbox"/> Fachbereich 1	<input type="checkbox"/> Fachbereich 2 <input checked="" type="checkbox"/> Fachbereich 3 <input type="checkbox"/> Fachbereich 4
Sitzungsvorlagen mit möglicher finanzieller Auswirkung	
Für den betroffenen TOP sind	
<input type="checkbox"/> <u>keine</u> Haushaltsmittel erforderlich	
<input checked="" type="checkbox"/> Haushaltsmittel erforderlich (-> Gegenzeichnung der Finanzverwaltung erforderlich)	
<input checked="" type="checkbox"/> und unter der Haushaltsstelle 3211.9410 eingestellt	<input type="checkbox"/> und noch <u>keine</u> Haushaltsmittel eingestellt
Gegenzeichnung der Finanzverwaltung:	
Bekanntgabe von NÖ-TOP's:	
<input type="checkbox"/> Bekanntgabe des Beschlusses sobald Gründe für die Geheimhaltung weggefallen sind (Art. 52 Abs. 3 GO).	<input type="checkbox"/> Personalangelegenheit keine Bekanntgabe.

Sitzungsvorlage **des Stadtrates**

am 19.07.2021

TOP 9.

öffentlich

DSNR.: SR 118/2021

Übergangslösung zur Kinderbetreuung der Stadt Weißenhorn - Kosten für die Einrichtung - Information zum MietvertragAnlage/n:Sachbericht:

Die Planungen für die Übergangslösung zur Kinderbetreuung schreiten weiter voran. Gerne stellt die Verwaltung im Folgenden die Kosten für die Einrichtung dar und informiert über den weiteren Sachstand:

1. Kosten für die Einrichtung

Im Tagesordnungspunkt der Stadtratssitzung vom 17.05.2021 wurden bereits die Kosten für den Umbau an der Mittelschule dargestellt.

Zwischenzeitlich konnten die Kosten für die Einrichtung beziffert werden. Aus den Erfahrungen der Einrichtung der Übergangslösung der Kinderkrippe in Bubenhausen können folgenden Zahlen (hochgerechnet auf 3 Gruppen) angenommen werden:

• Geschirr und sonstige Küchenutensilien	ca. 1.500,00 €
• Möbel/Ausstattungsgegenstände	ca. 11.500,00 €
• Spielsachen	ca. 2.000,00 €
• Pädagogisches Material/Bürobedarf	ca. 750,00 €
• Sonstiges/Puffer	ca. 3.000,00 €
Geschätzte Gesamtausgaben für die Einrichtung	ca. 18.750,00 €

Derzeit sind für diese Kosten keine Haushaltsmittel veranschlagt. Nach Rücksprache mit unserem Kämmerer ist es für die geplanten Maßnahmen und die daraus entstehenden Kosten derzeit ausreichend, wenn der Stadtrat diesen per Beschluss zustimmt.

Ergänzend hat die Stadtverwaltung bei allen Einrichtungen im Landkreis eine Anfrage gestellt, ob nicht mehr benötigte Möbel, Spielsachen, etc. gebraucht abgekauft werden können, um auch hier bereits den Gedanken der Nachhaltigkeit und des Ressourcenschonenden Umgangs (Teilbereich des Konzeptes der „Eine-Welt-Kita“) in die Einrichtung einfließen lassen zu können.

Alle zu beschaffenden Gegenstände, werden unter der Voraussetzung beschafft, dass diese in der neuen Einrichtung in der Maximilianstraße oder in einer anderen Einrichtung wiedereingesetzt werden können.

2. Informationen über den weiteren Sachstand

- a) Der Mietvertrag: Der Mietvertrag mit der Mittelschule zur Übergangslösung konnte geschlossen werden.

b) Personalsuche mit dem ASB: Es konnten bereits vier Erzieherinnen und eine Kinderpflegerin gefunden werden. So gehen wir nach aktuellem Stand davon aus, dass zwei Personen zum 01.09.2021 zur Einrichtung und Organisation starten können. Ab dem 01.10.2021 soll die Einrichtung (vorbehaltlich der Erteilung der Betriebserlaubnis und der Genehmigung der Nutzungsänderung) mit zwei Gruppen öffnen können.

c) Sonstiges:

- Der Antrag auf rechtsaufsichtliche Genehmigung wurde gestellt.
- Der Antrag auf Erteilung einer Betriebserlaubnis wurde gestellt.
- Der Antrag auf Nutzungsänderung wurde gestellt.
- Die Defizitvereinbarung mit dem Träger (ASB) konnte geschlossen werden.
- Alle Eltern auf der „Warteliste“ wurden angeschrieben. Benötigte Betreuungszeiten wurde abgefragt.
- Der Umbau der Räumlichkeiten hat begonnen.
- Eine Besichtigung mit dem künftigen Leitungsteam der Übergangslösung hat stattgefunden.

Beschlussvorschlag:

„Der Stadtrat beschließt die Genehmigung für die anfallenden überplanmäßigen Ausgaben in Höhe von ca. 18750 € im Jahr 2021 auf den Haushaltsstellen 4640.5000, 4640.9350, 4640.5100, 4640.5200 und 4640.7010 durch die Errichtung der Übergangslösung und nimmt Kenntnis vom aktuellen Sachstand.“

Melanie Müller
Leiterin Fachbereich 1

Dr. Wolfgang Fendt
1. Bürgermeister

Verwaltungsinterne Vermerke:

Information und Beteiligung der Fachbereiche			
<input checked="" type="checkbox"/> Fachbereich 1	<input type="checkbox"/> Fachbereich 2	<input type="checkbox"/> Fachbereich 3	<input type="checkbox"/> Fachbereich 4
Sitzungsvorlagen mit möglicher finanzieller Auswirkung			
Für den betroffenen TOP sind			
<input type="checkbox"/> <u>keine</u> Haushaltsmittel erforderlich			
<input checked="" type="checkbox"/> Haushaltsmittel erforderlich (-> Gegenzeichnung der Finanzverwaltung erforderlich)			
<input type="checkbox"/> und unter der Haushaltsstelle	eingestellt	<input checked="" type="checkbox"/> und noch <u>keine</u> Haushaltsmittel	eingestellt
Gegenzeichnung der Finanzverwaltung: Information an 30.0 am 05.07.2021			
Bekanntgabe von NÖ-TOP's:			
<input type="checkbox"/> Bekanntgabe des Beschlusses sobald Gründe für die Geheimhaltung weggefallen sind (Art. 52 Abs. 3 GO).		<input type="checkbox"/> Personalangelegenheit keine Bekanntgabe.	

30.06.2021

Sitzungsvorlage **des Stadtrates**
am 19.07.2021
TOP 10.

öffentlich
DSNR.: SR 122/2021

Änderung der Friedhofsgebührensatzung zum 01.08.2021

Anlage/n: Entwurf Friedhofsgebührensatzung
Gutachten der Gebührenkalkulation
Anlagen zum Gutachten
Kalkulation der Gebühren

Sachbericht:

In diesem Jahr wurde der BKPV (Bayerischer Kommunalen Prüfungsverband) wieder beauftragt, die Friedhofsgebühren neu zu kalkulieren. Der aktuelle Kalkulationszeitraum der letzten Gebührenkalkulation lief bis zum 31.12.2020.

Die neue Gebührensatzung ist der Anlage beigefügt, wobei die Gebühren aus dem Gutachten des BKPVs übernommen wurden. Die neue Gebührensatzung muss zum 01.08.2021 in Kraft treten, da auch der Vertrag über die Erbringung von Friedhofsdienstleistungen zu diesem Zeitpunkt in Kraft tritt. Da sich die Gebühren der Friedhofsdienstleistungen erhöht haben, müssen auch die Gebühren in der Friedhofssatzung entsprechend angepasst werden.

Zudem wurde von der staatlichen Rechnungsprüfungsstelle ein höheres Defizit im Bestattungswesen festgestellt. Dies ist auf den Beschluss der Stadtratssitzung aus dem Jahr 2018 zurückzuführen. Hier wurden Änderungen von der Sitzungsvorlage in den tatsächlichen Beschluss der Gebührensatzung zu Gunsten der Gebührenzahler beschlossen.

Die Mindereinnahmen betragen in den Jahren 2018 bis 2020 dadurch insgesamt rd. 60 T€. Zudem wurden die Bestattungsleistungen zum 01.08.2018 neu ausgeschrieben, die Bestattungsgebühren jedoch nicht angepasst. Auch die Benutzung der Leichenhäuser war in den letzten Jahren stark rückläufig, die Unterdeckungen hieraus belaufen sich in den Jahren 2016 bis 2020 auf insgesamt rd. 78 T€. Des Weiteren sind im Bereich des Friedhofunterhalts und bei den Bauhofleistungen im Vergleich zur Vorkalkulation etwas höhere Kosten angefallen.

Soweit ein Friedhof nicht nur zur reinen Bestattungszwecken dient, sondern auch Funktionen als sog. "öffentliches Grün" hat, kann dieser Kostenanteil aus der Kalkulation unberücksichtigt bleiben. Aufgrund des flächenmäßigen Anteils der Grünflächen sowie des Baumbestandes und der Durchgrünung der Friedhöfe wurden vom BKPV 35% der Kosten für Friedhofsanlagen und den Friedhofunterhalt für die Funktion "öffentliches Grün" ausgegliedert. Dadurch wird den Gebührenpflichtigen entgegengekommen, da die Kosten nicht mitkalkuliert werden.

Beschlussvorschlag:

"Die Friedhofssatzung wird wie in der Anlage dargestellt beschlossen und tritt zum 01.08.2021 in Kraft."

Monika Bosch

Dr. Wolfgang Fendt
1. Bürgermeister

Verwaltungsinterne Vermerke:

Information und Beteiligung der Fachbereiche <input checked="" type="checkbox"/> Fachbereich 1 <input checked="" type="checkbox"/> Fachbereich 2 <input type="checkbox"/> Fachbereich 3 <input type="checkbox"/> Fachbereich 4
Sitzungsvorlagen mit möglicher finanzieller Auswirkung Für den betroffenen TOP sind <input checked="" type="checkbox"/> <u>keine</u> Haushaltsmittel erforderlich <input type="checkbox"/> Haushaltsmittel erforderlich (-> Gegenzeichnung der Finanzverwaltung erforderlich) <input type="checkbox"/> und unter der Haushaltsstelle eingestellt <input type="checkbox"/> und noch <u>keine</u> Haushaltsmittel eingestellt
Gegenzeichnung der Finanzverwaltung:
Bekanntgabe von NÖ-TOP's: <input type="checkbox"/> Bekanntgabe des Beschlusses sobald Gründe für die <input type="checkbox"/> Personalangelegenheit keine Geheimhaltung weggefallen sind (Art. 52 Abs. 3 GO). Bekanntgabe.

Friedhofsgebührensatzung der Stadt Weißenhorn vom 20.07.2021

Aufgrund von Art. 2 und 8 des Kommunalabgabengesetzes und Art. 20 des Kostengesetzes erlasst die Stadt Weißenhorn folgende Satzung:

§ 1 Gebührenpflicht und Gebührenarten

- (1) Die Stadt Weißenhorn erhebt für die Inanspruchnahme ihrer Bestattungseinrichtungen sowie für damit in Zusammenhang stehende Amtshandlungen Gebühren.
- (2) Als Friedhofsgebühren werden erhoben:
 - a) Grabnutzungsgebühren (§ 5)
 - b) Bestattungsgebühren (§ 6)
 - c) Sonstige Gebühren (§ 7)

§ 2 Gebührenpflichtiger

- (1) Gebührenpflichtiger ist,
 - a) wer zur Tragung der Bestattungskosten gesetzlich verpflichtet ist,
 - b) wer den Antrag auf Benutzung der Bestattungseinrichtung gestellt hat,
 - c) wer das Nutzungsrecht an einer Grabstätte erwirbt,
 - d) wer den Antrag zu einer Leistung erteilt hat.
- (2) Mehrere Gebührenpflichtige sind Gesamtschuldner.
- (3) Bei Verlängerung des Grabnutzungsrechtes sind die Grabnutzungsgebühren vom Grabnutzungsberechtigten zu tragen.

§ 3 Entstehen und Fälligkeit der Gebühr

- (1) Die Grabnutzungsgebühr entsteht mit der Zuteilung oder der Verlängerung des Nutzungsrechts eines Grabs, und zwar
 - a) bei der erstmaligen Zuteilung des Nutzungsrechts für die Dauer der Ruhefrist nach § 10 Friedhofssatzung,
 - b) bei der Verlängerung des Nutzungsrechts nach Ablauf der Ruhefrist für den Zeitraum der Verlängerung,
 - c) bei Bestattung einer Leiche oder Beisetzung einer Urne in einem Grab, für das die Nutzungszeit noch nicht abgelaufen ist, für die Zeit vom Ablauf des bisherigen Nutzungsrechts bis zum Ablauf der neuen Ruhefrist. Die Berechnung erfolgt monatsgenau und beginnt jeweils mit dem 1. des folgenden Monats.

- (2) Die Bestattungsgebühren entstehen mit der Inanspruchnahme der gebührenpflichtigen Leistung.
- (3) Die sonstigen Gebühren entstehen mit der Erbringung der Leistung durch die Friedhofsverwaltung.
- (4) Die Gebühr wird einen Monat nach Bekanntgabe des Gebührenbescheids fällig.

§ 4 Sonderleistungen

Für Sonderleistungen, für die in dieser Satzung keine Gebühren vorgesehen sind, kann die Stadt gesonderte Vereinbarungen über die Erstattung der Kosten treffen. Das für solche Leistungen erhobene Entgelt bestimmt sich nach den tatsächlichen Aufwendungen. Das gilt auch, wenn die Vereinbarung nicht getroffen wurde.

§ 5 Grabnutzungsgebühr

(1) Die Grabnutzungsgebühr beträgt für die Dauer der Ruhefrist für

1.	Allgemeine Grabstätten (Ruhefrist 20 Jahre)	<u>Gebühr in €:</u>
1.1	Einzelgrab - Tiefgrab	1.329,00
	Einzelgrab - Normalgrab	886,00
1.2	Doppelgrab - Tiefgrab	2.576,00
	Doppelgrab - Normalgrab	1.690,00
1.3	Dreifachgrab - Tiefgrab	3.824,00
	Dreifachgrab - Normalgrab	2.494,00
1.4	Vierfachgrab - Tiefgrab	5.071,00
	Vierfachgrab - Normalgrab	3.299,00
2.	Grüfte (Ruhefrist 20 Jahre)	
2.1	Zweifachgruft	5.153,00
2.2	Dreifachgruft	7.647,00
2.3	Vierfachgruft	10.141,00
3.	Grabstätten für Tot- und Fehlgeburten (Ruhefrist 6 Jahre)	188,00
4.	Kindergrabstätten (Ruhefrist 12 Jahre)	530,00
5.	Urnengrabstätten (Ruhefrist 12 Jahre)	
5.1	Urnenerdgrab	1.193,00
5.2	anonymes Urnengrab	536,00
5.3	Gemeinschaftsurnengrab (Ruhefrist 12 Jahre)	640,00

(2) Die Gebühr für Grabsteinfundamente und die Einfassung der Grabstätten im Waldfriedhof beträgt für

1.	Grabsteinfundament je Grabstelle	127,00
2.	Einfassung der Grabstätten im Waldfriedhof	
2.1	- für die seitliche Abgrenzung je Grabstätte	79,00
2.2	- für die seitliche Abgrenzung bei Urnengräbern	32,00

§ 6 Bestattungsgebühren

(1) Die Gebühr beträgt für die

1.1	Benutzung des Leichenhauses je angefangener Kalendertag	89,00
1.2	Benutzung der Kühlvitrine je angefangener Kalendertag	39,00
1.3	Benutzung der Friedhofskapelle	45,00
1.4	Benutzung der Aussegnungshalle im Waldfriedhof zur Trauerfeier	278,00

(2) Die Gebühren für die nachfolgenden Leistungen im Rahmen einer Bestattung betragen:

1.	Betreuung der Trauerhalle und des Friedhofes	
1.1	Annahme des/ der Verstorbenen oder der Urne und Verbringung in die Aufbahrungszelle	18,00
1.2	Herausgabe eines in der Aufbahrungszelle hinterstellten Verstorbenen oder einer Urne	18,00
1.3	Aufbahrung des Verstorbenen oder der Urne in der Aufbahrungszelle	18,00
1.4	Aufbahrung des Sarges und/oder der Urne für die Trauerfeier	18,00
1.5	Reinigung der Trauerhalle und der zur Trauerfeier benutzten Räume	14,70
2.	Durchführung der Bestattung	
2.1	Leitung der Bestattung	21,30
2.2	Transport des Sarges zum Grab und Absenken des Sarges in das Grab, je Sargträger	35,60
2.3	Transport des Sarges zum Grab und Absenken des Sarges in das Grab, je Sargträger	29,80
2.4	Transport der Blumen und Kränze zum Grab und Auflegen auf das Grab	48,20
3.	Öffnen und Schließen von Gräbern	
3.1	Öffnen und Schließen eines Erdgrabes	229,30
3.2	Zuschlag zu 3.1 für Tieferlegung	76,30
3.3	Beisetzung in einer bestehenden Gruft	82,20
3.4	Öffnen und Schließen einer Grabstätte für Tot- und Fehlgeburten	196,40
3.5	Öffnen und Schließen eines Kindergrabes	196,40
3.6	Öffnen und Schließen eines Urnenerdgrabes	62,30
3.7	Öffnen und Schließen eines Urnengrabes in einer Gruft	82,20
3.8	Zuschläge	
3.8.1	Zuschlag für Grabmacherarbeiten an einem Samstag pro Person und Stunde	145,50
3.8.2	Zuschlag für Grabmacherarbeiten außerhalb der geregelten Arbeitszeit pro Person und Stunde	35,70
3.8.3	Erschwerniszuschlag Sargübergröße; zeitl. Mehraufwand pro Person und Stunde	59,50
3.8.4	Erschwerniszuschlag Frost; zeitl. Mehraufwand pro Person und Stunde	36,80

3.8.5	Erschwerniszuschlag Stein und Fels; zeitl. Mehraufwand, pro Person und Stunde	36,80
3.8.6	Erschwerniszuschlag Altfundamente; zeitl. Mehraufwand, pro Person und Stunde	36,80
3.8.7	Erschwerniszuschlag Wasser; zeitl. Mehraufwand, pro Person und Stunde	36,80
3.8.8	Erschwerniszuschlag Wurzeln; zeitl. Mehraufwand, pro Person und Stunde	36,80
3.8.9	Kompressoreinsatz pro Stunde	36,80
3.8.10	Stromaggregat pro Stunde	31,80
3.8.11	Wasser- und Schlammpumpe pro Stunde	31,80
3.8.12	Motorsäge pro Stunde	31,80
3.8.13	Erdabfuhr	35,40
3.8.14	Bodenaustausch	449,40
3.8.15	Beisetzung in belastetem Grab (Einbringung von Kies und gefüllten Jutesäcken)	620,90

4. **Exhumierung und Umbettungen**

4.1	Exhumierung eines Verstorbenen aus einem Erdgrab, zzgl. 3.1 bis 3.6	661,70
4.2	Umbettung eines Verstorbenen oder der sterbl. Überreste aus einem Erdgrab, zzgl. 3.1 bis 3.6	661,70
4.3	Umbettung einer Urne aus einem Erdgrab, zzgl. 3.6	124,10
4.4	Umbettung einer Urne aus einer Gruft, zzgl. 3.7	124,10
4.5	Freiräumung eines Urnenerdgrabes nach Ablauf der Ruhezeit, zzgl. 3.6	124,10

§ 7 Sonstige Gebühren

1.	Aufstellen einer Lautsprecheranlage Friedhof Grafertshofen	35,90
2.	Grundgebühr je Bestattung/Exhumierung	229,00

§ 8 Inkrafttreten

Diese Satzung tritt am 01.08.2021 in Kraft.
Gleichzeitig tritt die Satzung über die Friedhofs- und Bestattungsgebühren der Stadt Weißenhorn vom 01.01.2018 (jeweils mit allen späteren Änderungen) außer Kraft.

Weißenhorn, den 20.07.2021

Dr. Wolfgang Fendt
1. Bürgermeister

Entwurf*

Gutachten

zur Ermittlung der Gebührensätze für den Zeitraum vom
01.08.2021 bis 31.07.2024 für die Benutzung der
Bestattungseinrichtung der

Stadt Weißenhorn

(Lkr Neu-Ulm)

Bayerischer Kommunaler
Prüfungsverband

BKPV

Bayerischer Kommunaler Prüfungsverband
Renatastraße 73, 80639 München
Telefon: (089) 1272-0, Telefax: (089) 168 86 46
E-Mail: poststelle@bkpv.de

Inhaltsverzeichnis

	Seite
1. Auftrag	3
2. Rechtliche Grundlagen	5
3. Die betrieblichen Verhältnisse	6
4. Ermittlung des Gebührenbedarfs	7
4.1 Kostenvorschau 2021 bis 2024	7
4.2 Nachkalkulation für die Jahre 2016 bis 2020.....	7
4.3 Kalkulatorische Kosten	8
4.4 Entwicklung der Kostenrechnung.....	8
4.5 Ermittlung der Gebühren.....	10
5. Zusammenfassung	11

Anlagen

- 1 Gebühren der Bestattungseinrichtung lt. FGS vom 26.06.2017
- 2 Nachkalkulation 2016 bis 2020 (Zusammenfassung)
- 3 Vorkalkulation 2021 bis 2024 (Zusammenfassung)
- 4 Ermittlung der Grabnutzungsgebühren
- 5 Ermittlung der Gebühren für die Grabsteinfundamente und die seitlichen Abgrenzungen (Wegeplatten)
- 6 Ermittlung der Bestattungsgebühren
- 7 Ermittlung der Gebühr für die Benutzung der Friedhofskapelle
- 8 Ermittlung der Gebühr für die Benutzung der Kühlvitrine
- 9 Ermittlung der Gebühr für die Benutzung der Aussegnungshalle im Waldfriedhof zur Trauerfeier
- 10 Ermittlung der Gebühr für die Benutzung der Leichenhäuser (Aufbewahrung)
- 11 Gebühren der Bestattungseinrichtung; Vergleich bisher und neu

1. Auftrag

Die Stadt Weißenhorn hat uns mit der Kalkulation der Gebühren für ihre Bestattungseinrichtung beauftragt.

Das Gutachten über die Ermittlung der Friedhofs- und Bestattungsgebühren wurde von unserem Prüfer Herbert Micheler erstellt. Die Berechnungen in den Anlagen wurden mit Hilfe der Office-Software MS-Excel vorgenommen; geringfügige Rundungsdifferenzen wurden aus Vereinfachungsgründen nicht bereinigt. Das für unsere Berechnungen erforderliche Zahlenmaterial wurde in Zusammenarbeit mit der Verwaltung ermittelt.

Die wesentlichsten Kalkulationsgrundsätze und die Ergebnisse der Berechnungen stellen wir nachfolgend kurz dar. Wegen weiterer Einzelheiten verweisen wir auf die Unterlagen, die wir der Verwaltung als PDF-Dateien überlassen haben:

- Anlagenachweise 2016 bis 2024
- Gebühren der Bestattungseinrichtung lt. FGS vom 26.06.2017, in Kraft getreten am 01.01.2018
- Nachkalkulationen 2016 bis 2020
- Zusammenfassung der Nachkalkulationen 2016 bis 2020
- Vorkalkulation 2021 bis 2024
- Zusammenfassung der Vorkalkulation 2021 bis 2024
- Aufteilung der Friedhofsgebäude
- Zusammenstellung der Flächen für öffentliches Grün
- Zusammenstellung der Fallzahlen
- Ermittlung der Grabnutzungsgebühren
- Ermittlung der Gebühren für die Grabsteinfundamente und die seitlichen Abgrenzungen (Wegeplatten)
- Ermittlung der Bestattungsgebühren
- Ermittlung der Gebühr für die Benutzung der Friedhofskapelle
- Ermittlung der Gebühr für die Benutzung der Kühlvitrine
- Ermittlung der Gebühr für die Benutzung der Aussegnungshalle im Waldfriedhof zur Trauerfeier
- Ermittlung der Gebühr für die Benutzung der Leichenhäuser
- Gebühren der Bestattungseinrichtung; Vergleich bisher und neu

Das Ergebnis der Berechnungen wurde mit Herrn ersten Bürgermeister Dr. Wolfgang Fendt, Frau Silke Ansorge (stv. Fachbereichsleitung des Fachbereichs 2 Bürgerservice) und Frau Monika Bosch (Standesamt und Friedhofsamt) am 12.07.2021 erörtert.

2. Rechtliche Grundlagen

Zur Zeit unserer Gutachtenerstellung waren folgende Satzungen maßgebend:

- Satzung über die Benutzung des Friedhofs und der Bestattungseinrichtungen vom 17.06.2021 (FS), in Kraft getreten zum 01.07.2021
- Friedhofsgebührensatzung der Stadt Weißenhorn vom 26.06.2017, in Kraft getreten zum 01.01.2018

Die derzeitigen Gebührensätze sind in der Anlage 1 dargestellt.

Mit der Durchführung der Bestattungen hat die Stadt einen externen Unternehmer beauftragt. Wir empfehlen der Stadt, einen Benutzungszwang für die Durchführung der Bestattungen in der FS für die einzelnen Leistungen (Grab öffnen und schließen, etc.) detailliert festzulegen.

Zur Friedhofsgebührensatzung verweisen wir auf das nichtamtliche Muster einer Friedhofsgebührensatzung in Klingshirn/Drescher/Thimet, Bestattungsrecht in Bayern, Teil C, Nr. 3.2. Hier empfehlen wir, die Regelungen zum Entstehen und zur Fälligkeit der Gebühren anzupassen.

3. Die betrieblichen Verhältnisse

Die Stadt Weißenhorn betreibt die Friedhöfe in Attenhofen, Biberachzell, Bubenhausen, Emershofen, Grafertshofen, Hegelhofen, Oberhausen, Oberreichenbach und Weißenhorn (Alter Friedhof und Waldfriedhof), einschließlich deren Leichen- und Aussegnungshallen, als eine öffentliche Einrichtung.

Die Verwaltung folgender kirchlicher Friedhöfe wurde auf die Stadt übertragen:

- Friedhof Grafertshofen seit 01.07.1977 (Vereinbarung vom 06.07./28.09.1977 mit der Katholischen Filialkirchenstiftung Grafertshofen)
- Friedhof Hegelhofen seit 01.10.1980 (Vereinbarung vom 03.07./09.07.1980) mit der Kath. Pfarrkirchenstiftung „St. Nikolaus“ Hegelhofen)
- Friedhof Oberreichenbach seit 01.10.1980 (Vereinbarung vom 03.07./15.08.1980) mit der Kath. Pfarrkirchenstiftung „St.-Johannes-Baptist“ Oberreichenbach.

Die städtischen Friedhöfe werden durch die Friedhofsverwaltung der Stadt Weißenhorn verwaltet. Ein Verwaltungskostenbeitrag wird intern verrechnet und wurde bei unseren Berechnungen berücksichtigt.

Die Pflege und der Unterhalt der Friedhöfe werden vom Bauhof der Stadt Weißenhorn wahrgenommen. Innere Verrechnungen der durchgeführten Bauhofleistungen finden statt. Wir empfehlen der Stadt künftig bei den Tätigkeiten des Bauhofes wegen Kostenausgliederungen bzw. Kostenzuordnungen den Aufwand für Kriegs- und Ehrengräber, für die Kriegerdenkmäler, für den Gebäudeunterhalt und für die Gemeinschaftsurnengräber jeweils gesondert darzustellen.

Folgende Bestattungsdienstleistungen sind nach erfolgter Neuausschreibung ab dem 01.08.2021 auf die Firma B. insbesondere übertragen:

- Betreuung der Trauerhallen und der Friedhöfe
- Durchführung der Bestattungen
- Öffnen und Schließen von Gräbern
- Exhumierungen und Umbettungen

Der Vertrag hat eine Laufzeit von drei Jahren und endet somit zum 31.07.2024.

4. Ermittlung des Gebührenbedarfs

4.1 Kostenvorschau 2021 bis 2024

Für die Bestattungseinrichtung sollen kostendeckende, nach betriebswirtschaftlichen Grundsätzen bemessene Benutzungsgebühren erhoben werden (Art. 8 Abs. 1 Satz 2 und Abs. 2 Satz 1 KAG). Zu den nach betriebswirtschaftlichen Grundsätzen ansatzfähigen Kosten gehören die Betriebskosten im engeren Sinne (Personal- und Sachkosten), die Kosten der Verwaltung und Unterhaltung sowie angemessene Abschreibungen und kalkulatorische Zinsen für das Anlagekapital (vgl. Art. 8 Abs. 2 Satz 1 und Abs. 2 Satz 1 KAG).

Grundsätzlich erscheint es zwar möglich, bestimmte Kosten nicht in die Kalkulation der Grabnutzungsgebühren einzustellen, soweit ein Friedhof nicht nur reinen Bestattungszwecken dient, sondern auch Funktionen als sog. „öffentliches Grün“ (oder in denkmalpflegerischer Hinsicht) hat. Dieser Kostenanteil lässt sich quantitativ nicht allgemein festlegen, denn er hängt unter anderem von den Benutzungsgewohnheiten, dem Bestand sonstiger nahegelegener Grünflächen, der Belegdichte und dem Anteil nicht unmittelbar Bestattungszwecken dienender Flächen ab. Bei der Bestimmung des Kostenanteils für das „öffentliche Grün“ hat die Stadt einen Ermessens- und Bewertungsspielraum, der aber aus der Sicht einer kostendeckend zu betreibenden Einrichtung eher zurückhaltend genutzt werden sollte. Aufgrund des flächenmäßigen Anteils der Grünflächen sowie des Baumbestandes und der Durchgrünung der Friedhöfe gliederten wir 35 % der Kosten für die Friedhofsanlagen und den Friedhofsunterhalt für die Funktion als „öffentliches Grün“ aus.

Gemäß Art. 8 Abs. 6 Satz 1 KAG können die Kosten für einen mehrjährigen (jedoch höchstens vierjährigen) Kalkulationszeitraum zusammengefasst werden. Für die Kalkulation der Gebühren legten wir die voraussichtlichen Kosten der Jahre 2021 bis 2024 zugrunde.

4.2 Nachkalkulation für die Jahre 2016 bis 2020

Ausgehend von den kameralistischen Ergebnissen des Haushaltsunterabschnitts 7500 im Zeitraum 01.01.2016 bis 31.12.2020 ermittelten wir die betriebswirtschaftlichen Ergebnisse (Anlage 2). Die hierbei festgestellten Unterdeckungen betragen für die Bestattungseinrichtung rd. 294 T€. Der Kostendeckungsgrad lag im Nachkalkulationszeitraum insgesamt betrachtet bei rd. 76 %.

Die Unterdeckungen sind im Wesentlichen auf die teilweise nicht kostendeckende Festsetzung der Grabgebühren auf Grund unserer Kalkulation im Jahr 2017 zurückzuführen. Die Mindereinnahmen betragen in den Jahren 2018 bis 2020 dadurch insgesamt rd. 60 T€. Zudem wurden die Bestattungsleistungen zum 01.08.2018 neu ausgeschrieben, die Bestattungsgebühren jedoch nicht angepasst. Auch die Benutzung der Leichenhäuser war in den letzten Jahren stark rückläufig, die Unterdeckungen hieraus belaufen sich in den Jahren 2016 bis 2020 auf insgesamt rd. 78 T€. Des Weiteren sind im Bereich des Friedhofunterhalts und bei den Bauhofleistungen im Vergleich zur Vorkalkulation etwas höhere Kosten angefallen.

Von einem Vortrag der Unterdeckungen sahen wir nach Art. 8 Abs. 6 Satz 3 KAG ab.

4.3 Kalkulatorische Kosten

Wir berechneten die kalkulatorischen Abschreibungen - auf der Grundlage des vorhandenen Anlagenachweises - linear aus dem von uns erstellten und fortgeführten Anlageachweis.

Auf die Friedhofsgrundstücke wurde nicht abgeschrieben, da hier ein Werteverzehr in der Regel kaum anzunehmen ist.

Die kalkulatorischen Zinsen berechneten wir nach dem bisherigen Verfahren der Stadt nach der sog. Restbuchwertmethode (Verzinsung des mittleren Restbuchwertes). Hierbei sind wir - im Einvernehmen mit der Verwaltung - von folgenden Zinssätzen ausgegangen:

Jahr(e)	Zinssatz
	%
2016:	4,10
2017 bis 2020:	2,70
2021 bis 2024:	2,30

4.4 Entwicklung der Kostenrechnung

Bei der Entwicklung der Kosten gingen wir auf der Grundlage der Haushalts- und Finanzplandaten - unter Berücksichtigung der Ergebnisse der Nachkalkulationen - von den Beträgen aus, die im Jahresdurchschnitt für die laufende ordnungsgemäße Instandhaltung notwendig sind.

Wie aus der Anlage 3 zu ersehen ist, wurden zwei Vorkostenstellen und neun Endkostenstellen gebildet. Die ansatzfähigen Kosten wurden von uns weitgehend direkt den Kostenstellen zugeordnet. Soweit diese direkte Verteilung nicht möglich war, wurden die auf die einzelnen Kostenstellen treffenden Teilbeträge über Verrechnungsschlüssel ermittelt. Vorab wurden die Kosten leistungsgerecht durch Ein- bzw. Ausgliederungen abgegrenzt. Einzelheiten hierzu können den der Verwaltung überlassenen Unterlagen entnommen werden.

Die jährlich anfallenden Kosten der Endkostenstelle „Friedhofsunterhalt“ sollen nach Auffassung der Stadt - wie bisher - für die gesamte Nutzungszeit im Voraus durch Grabgebühren gedeckt werden. Die Erhebung der Gebühren für die Gesamtdauer des Grabnutzungsrechts ist allgemein üblich und zulässig (vgl. BayVGH, Urteil vom 22.05.1985, Nr. 4 B 84 A 1267, BayVBI 1985, 720; Wuttig/Thimet, Gemeindliches Satzungsrecht und Unternehmensrecht, Teil IV, Frage 38). Die Kosten wurden auf die Dauer der Nutzungszeit in der Weise hochgerechnet, dass die Werte des Kalkulationszeitraums 2021 bis 2024 als gleichbleibend unterstellt wurden. Die Steigerung der Kosten kann wegen der Länge des Zeitraums nicht hinreichend genau kalkuliert werden.

Die Gebühren sollen die ansatzfähigen Kosten decken. Um eine Kostenüberdeckung zu vermeiden, wäre hierbei - wegen der Länge des „Vorauszahlungszeitraums“ - der Kapitalwert der einmaligen und zu Beginn der Nutzungszeit festzusetzenden Grabgebühr anzusetzen. Wird davon ausgegangen, dass die während der Nutzungsdauer eintretenden Kostenerhöhungen etwa dem (bei der Ermittlung des Barwertes maßgeblichen) Kalkulationszinssatz entsprechen, erscheint es vertretbar, die gebührenfähigen Kosten des Zeitraums 2021 bis 2024 zugrunde zu legen. Im Hinblick darauf, dass die noch nicht voraussehbaren künftigen Kostensteigerungen den gebührenfähigen Kosten nicht zugerechnet wurden, dürfte bei dem erwähnten Verfahren auszuschließen sein, dass eine unzulässige Kostenüberdeckung entsteht.

Die Stadt zieht - nach den erteilten Auskünften - derzeit nicht in Erwägung, anstelle einer (für die satzungsmäßige Nutzungsdauer im Voraus zu entrichtenden) Grabgebühr die Gebühren oder etwa die Unterhaltsanteile von Jahr zu Jahr zu erheben, weil sich das bisherige Finanzierungssystem aus verschiedenen Gründen bewährt hat (vgl. auch FSt 302/1985). Aus den genannten Gründen will die Stadt - auch neben den für die Gesamtdauer des Grabnutzungsrechts zu erhebenden Grabgebühren - keine jährliche Friedhofsunterhaltungsgebühr erheben, mit der ein Teil der Kosten für die Bereitstellung und Erhaltung der Bestattungsplätze (einschließlich Unterhalt der Wege, Einfriedungen, Anpflanzungen) gedeckt werden könnte (vgl. auch BKPV-Mitteilungen 2/1999, RdNr. 16).

4.5 Ermittlung der Gebühren

Grundlage für die Ermittlung der Bemessungseinheiten waren die Fallzahlen der Jahre 2016 bis 2020.

Bei der Ermittlung der **Grabgebühren** wurden die Grabgröße, die Anzahl der Grabstellen sowie ein Zuschlag für besondere Grabarten berücksichtigt. Die Kosten für die Gemeinschaftsurnengräber wurden diesen direkt zugeordnet. Die Kosten für Grabplatz/ Friedhofsanlagen, den Friedhofsunterhalt und die Gemeinschaftsurnengräber werden über die Grabgebühren umgelegt (vgl. Anlage 4).

Den **Gebühren für die Grabsteinfundamente und die seitlichen Abgrenzungen (Wegeplatten)** wurden die Anzahl der Benutzungen zu Grunde gelegt (vgl. Anlage 5).

Die **Bestattungsgebühren** entsprechen den Entgelten an das Bestattungsunternehmen. Die anfallenden Verwaltungs- und Gemeinkosten werden künftig über eine Grundgebühr je Bestattung/Exhumierung gedeckt (vgl. Anlage 6).

Bei der **Ermittlung der Gebühren für die Benutzung der Friedhofskapelle und der Kühlvitrine** wurden die durchschnittlichen Benutzungen pro Jahr angesetzt (vgl. Anlage 7 und 8).

Um bei den **Gebühren für die Benutzung der Aussegnungshalle im Waldfriedhof zur Trauerfeier und der Leichenhäuser** auf eine der Höhe nach vertretbare und angemessene Gebühr zu gelangen (Art. 62 Abs. 2 Nr. 1 GO) sind wir im Einvernehmen mit der Verwaltung davon ausgegangen, dass bei jeder Bestattung auf dem Waldfriedhof die (neue) Aussegnungshalle zur Trauerfeier benutzt und die Särge und Urnen vor jeder Bestattung in den städtischen Leichenhäusern aufbewahrt werden (vgl. Anlage 9 und 10).

5. Zusammenfassung

In der Anlage 11 sind die **derzeitigen** Gebührensätze und die **Obergrenzen der neu kalkulierten Gebührensätze** für die Bestattungseinrichtung der Stadt Weißenhorn dargestellt.

Durch die bei der letzten Anpassung teilweise nicht kostendeckend festgesetzten Grabgebühren und weiteren Kostensteigerungen ergeben sich teilweise deutliche Gebührenerhöhungen.

Vor Ablauf des Kalkulationszeitraums im Jahr 2024 bzw. bei einer Änderung der betrieblichen Verhältnisse sollte eine neue Gebührenbedarfsberechnung erstellt werden.

München, **Datum**
Bayerischer Kommunalen
Prüfungsverband

Bestätigt:

gez.
Unterzeichner

Bestätigende(r)

Inhaltsverzeichnis

Prüfer: Micheler Herbert
Auftrags-Nr.: 6500620
Auftrag: Prüfung Gebührenbedarf Bestattungswesen
bei: Stadt Weißenhorn
Kurzbezeichnung: Weißenhorn ST

Dateibezeichnung	Inhalt	Bereich/Arbeitsblatt
6500620_Weißenhorn-ST_Gutachten.docx	Entwurf des Gutachtens	
6500620_Weißenhorn-ST_Anlagen.xlsx	Anlagen 1 - 11	

Gebühren der Bestattungseinrichtung		
lt. FGS vom 26.06.2017, in Kraft getreten am 01.01.2018		
	Bezeichnung	in €
1.	Grabplatzgebühren für die Dauer der Ruhefrist	
1.1	Familiengrabstätten (Ruhefrist 20 Jahre)	
1.1.1	Einzelgrab - Tiefgrab	1.000,00
	Einzelgrab - Normalgrab	666,40
1.1.2	Doppelgrab - Tiefgrab	1.940,00
	Doppelgrab - Normalgrab	1.272,80
1.1.3	Dreifachgrab - Tiefgrab	2.879,20
	Dreifachgrab - Normalgrab	1.870,20
1.1.4	Vierfachgrab - Tiefgrab	3.819,20
	Vierfachgrab - Normalgrab	2.485,60
1.2	Kindergrabstätte (Ruhefrist 12 Jahre)	353,00
1.3	Urnengrabstätten (Ruhefrist 12 Jahre)	
1.3.1	Urnenerdgrab	875,00
1.3.2	anonymes Urnengrab	505,00
1.4	Grüfte (Ruhefrist 20 Jahre)	
1.4.1	Zweifachgruft	4.849,00
1.4.2	Dreifachgruft	7.198,00
1.4.3	Vierfachgruft	9.547,00
1.5	Gemeinschaftsgrabstätten	
1.5.1	Gemeinschaftserdgrab Tot- und Fehlgeburten (Ruhefrist 6 Jahre)	141,00
1.5.2	Gemeinschaftsurnengrab (Ruhefrist 12 Jahre)	603,00
2.	Grabsteinfundamente, Wegekostenanteil	
2.1	Grabsteinfundament je Grabstelle	126,00
2.2	Einfassung der Grabstätten im Waldfriedhof	
2.2.1	- für die seitliche Abgrenzung je Grabstätte	79,00
2.2.2	- für die seitliche Abgrenzung bei Urnengräbern	31,00
3.	Leichenhausgebühren / Friedhofskapelle	
3.1	Benutzung des Leichenhauses je angefangener Kalendertag	89,00
3.2	Benutzung der Kühlvitrine je angefangener Kalendertag	33,00
3.3	Benutzung der Friedhofskapelle	44,00

**Gebühren der Bestattungseinrichtung
lt. FGS vom 26.06.2017, in Kraft getreten am 01.01.2018**

Bezeichnung	in €
4.	Bestattungsgebühren
4.1	Betreuung der Trauerhalle und des Friedhofes
4.1.1	Annahme des/der Verstorbenen oder der Urne und Verbringung in die Aufbahrungszelle 22,00
4.1.2	Herausgabe eines in der Aufbahrungszelle hinterstellten Verstorbenen 22,00
4.1.3	Aufbahrung des Verstorbenen oder der Urne in der Aufbahrungszelle 22,00
4.1.4	Aufbahrung des Sarges und/oder der Urne für die Trauerfeier in der Trauerhalle 22,00
4.1.5	Reinigung der Trauerhalle und der zur Trauerfeier benutzten Räume 18,00
4.2	Durchführung der Bestattung
4.2.1	Leitung der Bestattung 26,00
4.2.2	Transport des Sarges zum Grab und Absenken des Sarges in das Grab, je Sargträger 42,00
4.2.3	Transport der Blumen und Kränze zum Grab und Auflegen auf das Grab 81,00
4.3	Öffnen und Schließen von Gräbern
4.3.1	Öffnen und Schließen eines Erdgrabes 280,00
4.3.2	Zuschlag zu 4.3.1 für Tieferlegung 93,00
4.3.3	Beisetzung in einer bestehenden Gruft 93,00
4.3.4	Öffnen und Schließen eines Kindergrabes 238,00
4.3.5	Öffnen und Schließen eines Urnenerdgrabes 77,00
4.3.6	Öffnen und Schließen eines Urnengrabes in einer Gruft 93,00
4.3.7	Zuschläge
4.3.7.1	Zuschlag für Grabmacherarbeiten an einem Samstag pro Person und Stunde 166,00
4.3.7.2	Erschwerniszuschlag Frost; zeitl. Mehraufwand pro Person und Stunde 45,00
4.3.7.3	Erschwerniszuschlag Stein und Fels; zeitl. Mehraufwand pro Person und Stunde 45,00
4.3.7.4	Erschwerniszuschlag Altfundamente; zeitl. Mehraufwand pro Person und Stunde 45,00
4.3.7.5	Erschwerniszuschlag Wasser; zeitl. Mehraufwand pro Person und Stunde 45,00
4.3.7.6	Erschwerniszuschlag Wurzeln; zeitl. Mehraufwand pro Person und Stunde 45,00
4.3.7.7	Kompressoreinsatz pro Stunde 35,00
4.3.7.8	Stromaggregat pro Stunde 35,00
4.3.7.9	Wasser- und Schlammpumpe pro Stunde 35,00
4.3.7.10	Motorsäge pro Stunde 35,00
4.3.7.11	Erdabfuhr 41,00
4.3.7.12	Bodenaustausch 518,00
4.3.7.13	Beisetzung in belastetem Grab (Einbringung von Kies und gefüllten Jutesäcken) 742,00
4.4	Exhumierung und Umbettungen
4.4.1	Exhumierung eines Verstorbenen aus einem Erdgrab, zzgl. 4.3.1 bis 4.3.4 788,00
4.4.2	Umbettung eines Verst. oder sterbl. Überreste aus einem Erdgrab, zzgl. 4.3.1 bis 4.3.4 788,00
4.4.3	Umbettung einer Urne aus einem Erdgrab, zzgl. 4.3.5 153,00
4.4.4	Umbettung einer Urne aus einer Gruft, zzgl. 4.3.6 153,00
4.4.5	Freiräumung eines Urnenerdgrabes nach Ablauf der Ruhezeit, zzgl. 4.3.5 153,00
4.5	Sonstige Leistungen
4.5.1	Aufstellen einer Lautsprecheranlage Friedhof Grafertshofen 45,00

Nachkalkulation 2016 bis 2020					
Bezeichnung	2016 €	2017 €	2018 €	2019 €	2020 €
1. Erlöse					
Gebühreneinnahmen	204.317	177.556	186.608	204.414	168.816
Sonstige betriebliche Erträge	869	1.429	991	897	690
Summe Erlöse	205.186	178.985	187.599	205.311	169.506
2. Kosten					
Personalkosten	3.388	3.342	3.468	3.924	4.025
Betriebs- und Unterhaltskosten	81.566	106.549	54.423	83.234	98.821
Bestattungsdienstleistungen	40.011	30.136	34.172	38.954	30.879
Bauhofleistungen	108.499	94.623	80.006	96.504	111.941
Verwaltungskostenbeitrag	41.932	45.750	46.142	46.082	49.846
Abschreibungen	33.977	34.861	36.390	36.399	36.399
Verzinsung des Anlagekapitals	42.390	27.742	27.538	27.098	27.098
abzgl. Anteil "öffentliches Grün"	-89.172	-88.876	-69.517	-84.396	-95.754
Summe Kosten	262.592	254.128	212.622	247.797	263.256
Über- (+) / Unterdeckung (-)	-57.406	-75.143	-25.023	-42.486	-93.750
Summe Über- (+) / Unterdeckung (-)	-293.808				

Zusammenfassung Vorkalkulation 2021 (voraussichtliche jährliche Kosten 2021 bis 2024)

Bezeichnung	Kosten bzw. Erlöse €	Vorkostenstellen		Endkostenstellen								
		1	2	3	4	5	6	7	8	9	10	11
		Friedhofsgebäude €	Verwaltung €	Grabplatz/ Friedhofanlagen €	Friedhofunterhalt €	Gemeinschaftsurnengrab €	Fundamente/ Wegekosten €	Bestattung €	Friedhofskapelle €	Kühlvitrine €	Aussegnhalle Waldfriedh. (Trauerfeier) €	Leichenhaus (Aufbahrung) €
Einnahmen / Erlöse												
Gebühreneinnahmen	-	-	-	-	-	-	-	-	-	-	-	-
Sonstige betriebliche Erträge	1.000	-	-	-	1.000	-	-	-	-	-	-	-
Summe Erlöse	1.000	-	-	-	1.000	-	-	-	-	-	-	-
Ausgaben / Kosten												
Personalkosten	4.150	-	-	-	4.150	-	-	-	-	-	-	-
Betriebs- und Unterhaltskosten	74.900	21.700	1.800	2.100	44.850	2.000	2.000	-	450	-	-	-
Bestattungsdienstleistungen	29.942	-	-	-	-	-	-	29.942	-	-	-	-
Bauhofleistungen	102.000	800	-	-	97.700	3.500	-	-	-	-	-	-
Verwaltungskostenbeitrag	52.000	-	52.000	-	-	-	-	-	-	-	-	-
Abschreibungen	53.181	27.413	1.026	20.011	1.423	3.073	88	146	-	-	-	-
Verzinsung des Anlagekapitals	42.765	27.819	415	13.384	135	936	57	19	-	-	-	-
Zwischensumme Kosten	358.937	77.732	55.241	35.495	148.258	9.510	2.145	30.107	450	-	-	-
Kostenstellenumlegungen												
Friedhofsgebäude	-	-77.732	-	26.429	-	-	-	19.433	-	777	15.546	15.546
Verwaltung	-	-	-55.241	27.620	16.572	-	-	8.286	-	-	1.105	1.657
Zwischensumme Kosten	358.937	-	-	89.544	164.830	9.510	2.145	57.826	450	777	16.651	17.204
abzüglich Anteil für "öffentliches Grün"	-89.031	-	-	-31.340	-57.691	-	-	-	-	-	-	-
Summe Kosten	269.906	-	-	58.204	107.140	9.510	2.145	57.826	450	777	16.651	17.204
Kosten abzüglich Erlöse	-268.906	-	-	-58.204	-106.140	-9.510	-2.145	-57.826	-450	-777	-16.651	-17.204

Äquivalenzziffern für die Grabarten					
Grabart	Bruttograbfläche ¹⁾ m ²	Äquivalenzziffer 1	Grabstellen = Äquivalenzziffer 2	Zuschlag für Besondere Grabarten = Äquivalenzziffer 3	Gesamt- äquivalenzziffer (b+c) : 2 x d
	a	b	c	d	e
1. Allgemeine Grabstätten					
1.1 Einzelgrab - Tiefgrab	1,93	1,00000	2	1	1,50000
1.2 Einzelgrab - Normalgrab	1,93	1,00000	1	1	1,00000
1.3 Doppelgrab - Tiefgrab	3,51	1,81517	4	1	2,90758
1.4 Doppelgrab - Normalgrab	3,51	1,81517	2	1	1,90758
1.5 Dreifachgrab - Tiefgrab	5,09	2,63033	6	1	4,31517
1.6 Dreifachgrab - Normalgrab	5,09	2,63033	3	1	2,81517
1.7 Vierfachgrab - Tiefgrab	6,66	3,44550	8	1	5,72275
1.8 Vierfachgrab - Normalgrab	6,66	3,44550	4	1	3,72275
2. Kindergrabstätte	1,92	0,99268	1	1	0,99634
3. Urnengrabstätten					
3.1 Urnengrab	0,95	0,48858	4	1	2,24429
3.2 anonymes Urnengrab	0,02	0,00908	1	2	1,00908
4. Grüfte					
4.1 Zweifachgruft	3,51	1,81517	4	2	5,81517
4.2 Dreifachgruft	5,09	2,63033	6	2	8,63033
4.3 Vierfachgruft	6,66	3,44550	8	2	11,44550
5. Weitere Grabstätten					
5.1 Grabstätten für Tot- und Fehlgeburten	0,80	0,41361	1	1	0,70681
5.2 Gemeinschaftsurnengrab	0,25	0,12925	1	1	0,56463

1) durchschnittliche Bruttograbfläche in allen Friedhöfen nach § 17 Abs. 3 FS

Ermittlung der Bemessungseinheiten				
Grabart	Gesamt- äquivalenzziffer (vgl. Anlage 4 Bl. 1)	Nutzungs- dauer Jahre ¹⁾	Zahl der zu erwerbenden Nutzungsrechte ²⁾	Bemessungs- einheiten (a x b x c)
	a	b	c	d
1. Allgemeine Grabstätten				
1.1 Einzelgrab - Tiefgrab	1,50000	20	20,00	600,00000
1.2 Einzelgrab - Normalgrab	1,00000	20	2,50	50,00000
1.3 Doppelgrab - Tiefgrab	2,90758	20	31,00	1802,70142
1.4 Doppelgrab - Normalgrab	1,90758	20	1,00	38,15166
1.5 Dreifachgrab - Tiefgrab	4,31517	20	1,00	86,30332
1.6 Dreifachgrab - Normalgrab	2,81517	20	0,00	0,00000
1.7 Vierfachgrab - Tiefgrab	5,72275	20	0,50	57,22749
1.8 Vierfachgrab - Normalgrab	3,72275	20	0,00	0,00000
2. Kindergrabstätte	0,99634	12	0,50	5,97803
3. Urnengrabstätten				
3.1 Urnengrab	2,24429	12	29,00	781,01336
3.2 anonymes Urnengrab	1,00908	12	1,00	12,10891
4. Gräfte				
4.1 Zweifachgruft	5,81517	20	0,25	29,07583
4.2 Dreifachgruft	8,63033	20	0,00	0,00000
4.3 Vierfachgruft	11,44550	20	0,25	57,22749
5. Weitere Grabstätten				
5.1 Grabstätten für Tot- und Fehlgeburten	0,70681	6	0,00	0,00000
5.2 Gemeinschaftsurnengrab	0,56463	12	28,00	189,71478
Summe Bemessungseinheiten			115,00	3.709,50227

1) Nutzungszeit nach § 11 FS (mindestens Ruhezeit nach § 7 FS)

2) nach statistischen Ermittlungen der Verwaltung

Ermittlung wertgleicher Gebührensätze je Bemessungseinheit	
Kosten für Grabplatz/Friedhofanlagen und Friedhofunterhalt	164.343 €
Bemessungseinheiten	3.709,50227
Wertgleicher Gebührensatz	44,30335 €

Ermittlung wertgleicher Gebührensätze je Bemessungseinheit für Gemeinschaftsurnengrab	
Kosten für Gemeinschaftsurnengrab	9.510 €
Bemessungseinheiten aus 5.2 Gemeinschaftsurnengrab	189,7147781
Wertgleicher Gebührensatz für Gemeinschaftsurnengrab	50,12564 €

Ermittlung der jährlichen Grabnutzungsgebühren je Grabart für die Nutzungszeit (Ruhezeit)								
Grabart	Gesamt- äquivalenzziffer (vgl. Anlage 4 Bl. 1)	Gebührensatz je BE (vgl. Anlage 4 Bl. 3)	Zuschlag Urnengemein- schaftsgrab (vgl. Anlage 4 Bl. 3)	Grabnutzungs- gebühr je Jahr a x (b + c)	Nutzungs- dauer Jahre	Grabnutzungs- gebühr für die Nutzungszeit (d x e)	Zahl der zu erwerbenden Nutzungsrechte	Verprobung (f x g)
	a	b	c	d	e	f	g	h
		€	€	€		€		€
1. Allgemeine Grabstätten								
1.1 Einzelgrab - Tiefgrab	1,50000	44,30335		66,46	20	1329,10	20	26.582,01
1.2 Einzelgrab - Normalgrab	1,00000	44,30335		44,30	20	886,07	3	2.215,17
1.3 Doppelgrab - Tiefgrab	2,90758	44,30335		128,82	20	2576,31	31	79.865,71
1.4 Doppelgrab - Normalgrab	1,90758	44,30335		84,51	20	1690,25	1	1.690,25
1.5 Dreifachgrab - Tiefgrab	4,31517	44,30335		191,18	20	3823,53	1	3.823,53
1.6 Dreifachgrab - Normalgrab	2,81517	44,30335		124,72	20	2494,43	0	0,00
1.7 Vierfachgrab - Tiefgrab	5,72275	44,30335		253,54	20	5070,74	1	2.535,37
1.8 Vierfachgrab - Normalgrab	3,72275	44,30335		164,93	20	3298,60	0	0,00
2. Kindergrabstätten	0,99634	44,30335		44,14	12	529,69	1	264,85
3. Urnengrabstätten								
3.1 Urnengrab	2,24429	44,30335		99,43	12	1193,16	29	34.601,51
3.2 anonymes Urnengrab	1,00908	44,30335		44,71	12	536,47	1	536,47
4. Grüfte								
4.1 Zweifachgruft	5,81517	44,30335		257,63	20	5152,63	0	1.288,16
4.2 Dreifachgruft	8,63033	44,30335		382,35	20	7647,05	0	0,00
4.3 Vierfachgruft	11,44550	44,30335		507,07	20	10141,48	0	2.535,37
5. Weitere Grabstätten								
5.1 Grabstätten für Tot- und Fehlgeburten	0,70681	44,30335		31,31	6	187,88	0	0,00
5.2 Gemeinschaftsurnengrab	0,56463	44,30335	50,12564	53,32	12	639,81	28	17.914,57
Summe								173.852,94

nachrichtlich:	Gebührenbedarf für Grabplatz/Friedhofanlagen (vgl. Anlage 3):	58.203,76
	Gebührenbedarf für Friedhofunterhalt (vgl. Anlage 3):	106.139,60
	Gebührenbedarf für Gemeinschaftsurnengrab (vgl. Anlage 3):	9.509,57
	<u>Summe Gebührenbedarf:</u>	<u>173.852,94</u>

Ermittlung der Bemessungseinheiten für die Gebühren für die Grabsteinfundamente und die seitlichen Abgrenzungen (Wegeplatten)			
Gebührenart	Äquivalenzziffer	Anzahl der Benutzungen	Bemessungseinheiten (a x b)
	a	b	c
a) Grabsteinfundamente je Grabstelle	4,0	10	40,00
b) seitliche Abgrenzung je Grabstätte	2,5	5	12,50
c) seitliche Abgrenzung bei Urnengräbern	1,0	15	15,00
Summe Bemessungseinheiten			67,50

Ermittlung wertgleicher Gebührensätze je Bemessungseinheit	
Kosten für Grabsteinfundamente und Abgrenzungen	2.145 €
Bemessungseinheiten	67,50
Wertgleicher Gebührensatz	31,77589 €

Ermittlung der Gebühren für die Grabsteinfundamente und die seitlichen Abgrenzungen (Wegeplatten)					
Benutzungsart	Äquivalenzziffer	Gebührensatz je BE	Benutzungsgebühr (a x b)	Zahl der Benutzungen	Verprobung (c x d)
	a	b	c	d	e
		€	€		€
a) Grabsteinfundamente je Grabstelle	4,00000	31,77589	127,10	10	1.271,04
b) seitliche Abgrenzung je Grabstätte	2,50000	31,77589	79,44	5	397,20
c) seitliche Abgrenzung bei Urnengräbern	1,00000	31,77589	31,78	15	476,64
Summe					2.144,87

Gebührenbedarf für Fundamente/Wegeplatten (vgl. Anlage 3): 2.144,87 €

Ermittlung der Bestattungsgebühren				
	Bestattungsleistungen	Bestattungs- gebühr ¹⁾	Zahl der Bestattungen	Verprobung (a x b)
		a	b	c
		€		€
1.	Betreuung der Trauerhalle und des Friedhofes			
1.1	Annahme des/der Verstorbenen oder der Urne und Verbringung in die Aufbahrungszelle	18,00	121	2.178,00
1.2	Herausgabe eines in der Aufbahrungszelle hinterstellten Verstorbenen oder einer Urne	18,00	1	18,00
1.3	Aufbahrung des Verstorbenen oder der Urne in der Aufbahrungszelle	18,00	10	180,00
1.4	Aufbahrung des Sarges und/oder der Urne für die Trauerfeier	18,00	95	1.710,00
1.5	Reinigung der Trauerhalle und der zur Trauerfeier benutzten Räume	14,70	95	1.396,50
2.	Durchführung der Bestattung			
2.1	Leitung der Bestattung	21,30	121	2.577,30
2.2	Transport des Sarges zum Grab und Absenken des Sarges in das Grab, je Sargträger	35,60	15	534,00
2.3	Transport der Urne zum Grab und Absenken der Urne in das Grab, je Urnenträger	29,80	91	2.711,80
2.4	Transport der Blumen und Kränze zum Grab und Auflegen auf das Grab	48,20	85	4.097,00
3.	Öffnen und Schließen von Gräbern			
3.1	Öffnen und Schließen eines Erdgrabes	229,30	30	6.879,00
3.2	Zuschlag zu 3.1 für Tieferlegung	76,30	5	381,50
3.3	Beisetzung in einer bestehenden Gruft	82,20		
3.4	Öffnen und Schließen einer Grabstätte für Tot- und Fehlgeburten	196,40		
3.5	Öffnen und Schließen eines Kindergrabes	196,40		
3.6	Öffnen und Schließen eines Urnenerdgrabes	62,30	90	5.607,00
3.7	Öffnen und Schließen eines Urnengrabes in einer Gruft	82,20	1	82,20
4.	Zuschläge			
4.1	Zuschlag für Grabmacherarbeiten an einem Samstag pro Person und Stunde	145,50		
4.2	Zuschlag für Grabmacherarbeiten außerhalb der geregelten Arbeitszeit pro Person und Stunde	35,70		
4.3	Erschwerniszuschlag Sargübergröße; zeitl. Mehraufwand pro Person und Stunde	59,50		
4.4	Erschwerniszuschlag Frost; zeitl. Mehraufwand pro Person und Stunde	36,80	2	73,60
4.5	Erschwerniszuschlag Stein und Fels; zeitl. Mehraufwand pro Person und Stunde	36,80	2	73,60
4.6	Erschwerniszuschlag Altfundamente; zeitl. Mehraufwand pro Person und Stunde	36,80	2	73,60
4.7	Erschwerniszuschlag Wasser; zeitl. Mehraufwand pro Person und Stunde	36,80		
4.8	Erschwerniszuschlag Wurzeln; zeitl. Mehraufwand pro Person und Stunde	36,80		
4.9	Kompressoreinsatz pro Stunde	36,80	4	147,20
4.10	Stromaggregat pro Stunde	31,80		
4.11	Wasser- und Schlammpumpe pro Stunde	31,80		
4.12	Motorsäge pro Stunde	31,80		
4.13	Erdabfuhr	35,40	30	1.062,00
4.14	Bodenaustausch	449,40		
4.15	Beisetzung in belastetem Grab (Einbringung von Kies und gefüllten Jutesäcken mit Granulat)	620,90		
5.	Exhumierungen und Umbettungen			
5.1	Exhumierung eines Verstorbenen aus einem Erdgrab, zzgl. 3.1 bis 3.5	661,70		
5.2	Umbettung eines Verst. oder sterbl. Überreste aus einem Erdgrab, zzgl. 3.1 bis 3.5	661,70		
5.3	Umbettung einer Urne aus einem Erdgrab, zzgl. 3.6	124,10	1	124,10
5.4	Umbettung einer Urne aus einer Gruft, zzgl. 3.7	124,10		
5.5	Freiräumung eines Urnenerdgrabes nach Ablauf der Ruhezeit, zzgl. 3.6	124,10		
6.	Sonstige Leistungen			
6.1	Aufstellen einer Lautsprecheranlage Friedhof Grafertshofen	35,90	1	35,90
Summe der Leistungen durch Bestattungsunternehmen:				29.942,30
8.	Grundgebühr je Bestattung/Exhumierung:			
	Verwaltungs-/Gemeinkosten	27.884,10		
	geteilt durch Anzahl der Bestattungen/Exhumierungen	122	Fälle	
	ergibt Grundgebühr je Bestattung/Exhumierung	228,56	122	27.884,10
Gesamtsumme:				57.826,40

1) lt. Vertrag mit Bestattungsunternehmen und Preisanpassung zum 01.08.2021

Gebührenbedarf für Bestattungen (vgl. Anlage 3):

57.826,40

Ermittlung der Gebühr für die Benutzung der Friedhofskapelle	
Kosten für die Friedhofskapelle	450 €
durchschnittliche Benutzungen pro Jahr	10
Gebühr für die Benutzung der Friedhofskapelle	45,00 €

Ermittlung der Gebühr für die Benutzung der Kühlvitrine	
Kosten für die Kühlvitrine	777 €
durchschnittliche Benutzungstage pro Jahr	20
Gebühr für Kühlvitrine je angefangenem Kalendertag	38,87 €

Ermittlung der Gebühr für die Benutzung der Aussegnungshalle im Waldfriedhof zur Trauerfeier	
Kosten für Aussegnungshalle	16.651 €
durchschnittliche Benutzungstage pro Jahr	60
Gebühr für die Benutzung der Aussegnungshalle zur Trauerfeier	277,52 €

Ermittlung der Gebühr für die Benutzung der Leichenhäuser (Aufbewahrung)	
Kosten für Leichenhäuser (Aufbewahrung)	17.204 €
durchschnittliche Benutzungstage pro Jahr	195
Gebühr für die Benutzung der Leichenhäuser je angefangenem Benutzungstag	88,22 €

Gebühren der Bestattungseinrichtung Vergleich bisher - neu					
Bezeichnung		bisher in €	neu in €	bisher pro Jahr in €	neu pro Jahr in €
1.	Grabplatzgebühren für die Dauer der Ruhefrist				
1.1	Allgemeine Grabstätten (Ruhefrist 20 Jahre)				
1.1.1	Einzelgrab - Tiefgrab	1.000,00	1.329,00	50,00	66,45
	Einzelgrab - Normalgrab	666,40	886,00	33,32	44,30
1.1.2	Doppelgrab - Tiefgrab	1.940,00	2.576,00	97,00	128,80
	Doppelgrab - Normalgrab	1.272,80	1.690,00	63,64	84,50
1.1.3	Dreifachgrab - Tiefgrab	2.879,20	3.824,00	143,96	191,20
	Dreifachgrab - Normalgrab	1.870,20	2.494,00	93,51	124,70
1.1.4	Vierfachgrab - Tiefgrab	3.819,20	5.071,00	190,96	253,55
	Vierfachgrab - Normalgrab	2.485,60	3.299,00	124,28	164,95
1.2	Kindergrabstätte (Ruhefrist 12 Jahre)	353,00	530,00	29,42	44,17
1.3	Urnengrabstätten (Ruhefrist 12 Jahre)				
1.3.1	Urnenerdgrab	875,00	1.193,00	72,92	99,42
1.3.2	anonymes Urnengrab	505,00	536,00	42,08	44,67
1.4	Grüfte (Ruhefrist 20 Jahre)				
1.4.1	Zweifachgruft	4.849,00	5.153,00	242,45	257,65
1.4.2	Dreifachgruft	7.198,00	7.647,00	359,90	382,35
1.4.3	Vierfachgruft	9.547,00	10.141,00	477,35	507,05
1.5	Weitere Grabstätten				
1.5.1	Grabstätten für Tot- und Fehlgeburten (Ruhefrist 6 Jahre)	141,00	188,00	23,50	31,33
1.5.2	Gemeinschaftsurnengrab (Ruhefrist 12 Jahre)	603,00	640,00	50,25	53,33
2.	Grabsteinfundamente, Wegekostenanteil				
2.1	Grabsteinfundament je Grabstelle	126,00	127,00		
2.2	Einfassung der Grabstätten im Waldfriedhof				
2.2.1	- für die seitliche Abgrenzung je Grabstätte	79,00	79,00		
2.2.2	- für die seitliche Abgrenzung bei Urnengräbern	31,00	32,00		
3.	Leichenhausgebühren / Friedhofskapelle				
3.1	Benutzung des Leichenhauses je angefangener Kalendertag	89,00	89,00		
3.2	Benutzung der Kühlvitrine je angefangener Kalendertag	33,00	39,00		
3.3	Benutzung der Friedhofskapelle	44,00	45,00		
3.4	Benutzung der Aussegnungshalle im Waldfriedhof zur Trauerfeier	NEU	278,00		

Gebühren der Bestattungseinrichtung Vergleich bisher - neu			
Bezeichnung		bisher in €	neu in €
4.	Bestattungsgebühren		
4.1	Betreuung der Trauerhalle und des Friedhofes		
4.1.1	Annahme des/der Verstorbenen oder der Urne und Verbringung in die Aufbahrungszelle	22,00	18,00
4.1.2	Herausgabe eines in der Aufbahrungszelle hinterstellten Verstorbenen oder einer Urne	22,00	18,00
4.1.3	Aufbahrung des Verstorbenen oder der Urne in der Aufbahrungszelle	22,00	18,00
4.1.4	Aufbahrung des Sarges und/oder der Urne für die Trauerfeier	22,00	18,00
4.1.5	Reinigung der Trauerhalle und der zur Trauerfeier benutzten Räume	18,00	14,70
4.2	Durchführung der Bestattung		
4.2.1	Leitung der Bestattung	26,00	21,30
4.2.2	Transport des Sarges zum Grab und Absenken des Sarges in das Grab, je Sargträger	42,00	35,60
4.2.3	Transport der Urne zum Grab und Absenken der Urne in das Grab, je Urnenträger	NEU	29,80
4.2.4	Transport der Blumen und Kränze zum Grab und Auflegen auf das Grab	81,00	48,20
4.3	Öffnen und Schließen von Gräbern		
4.3.1	Öffnen und Schließen eines Erdgrabes	280,00	229,30
4.3.2	Zuschlag zu 4.3.1 für Tieferlegung	93,00	76,30
4.3.3	Beisetzung in einer bestehenden Gruft	93,00	82,20
4.3.4	Öffnen und Schließen einer Grabstätte für Tot- und Fehlgeburten	NEU	196,40
4.3.5	Öffnen und Schließen eines Kindergrabes	238,00	196,40
4.3.6	Öffnen und Schließen eines Urnenerdgrabes	77,00	62,30
4.3.7	Öffnen und Schließen eines Urnengrabes in einer Gruft	93,00	82,20
4.3.8	Zuschläge		
4.3.8.1	Zuschlag für Grabmacherarbeiten an einem Samstag pro Person und Stunde	166,00	145,50
4.3.8.2	Zuschl.f.Grabmacherarbeiten außerh.der geregelten Arbeitszeit pro Person und Stunde	NEU	35,70
4.3.8.3	Erschwerniszuschlag Sargübergroße; zeitl. Mehraufwand pro Person und Stunde	NEU	59,50
4.3.8.4	Erschwerniszuschlag Frost; zeitl. Mehraufwand pro Person und Stunde	45,00	36,80
4.3.8.5	Erschwerniszuschlag Stein und Fels; zeitl. Mehraufwand pro Person und Stunde	45,00	36,80
4.3.8.6	Erschwerniszuschlag Altfundamente; zeitl. Mehraufwand pro Person und Stunde	45,00	36,80
4.3.8.7	Erschwerniszuschlag Wasser; zeitl. Mehraufwand pro Person und Stunde	45,00	36,80
4.3.8.8	Erschwerniszuschlag Wurzeln; zeitl. Mehraufwand pro Person und Stunde	45,00	36,80
4.3.8.9	Kompressoreinsatz pro Stunde	35,00	36,80
4.3.8.10	Stromaggregat pro Stunde	35,00	31,80
4.3.8.11	Wasser- und Schlammpumpe pro Stunde	35,00	31,80
4.3.8.12	Motorsäge pro Stunde	35,00	31,80
4.3.8.13	Erdabfuhr	41,00	35,40
4.3.8.14	Bodenaustausch	518,00	449,40
4.3.8.15	Beisetzung in belastetem Grab (Einbringung von Kies und gefüllten Jutesäcken)	742,00	620,90
4.4	Exhumierung und Umbettungen		
4.4.1	Exhumierung eines Verstorbenen aus einem Erdgrab, zzgl. 4.3.1 bis 4.3.5	788,00	661,70
4.4.2	Umbettung eines Verst.oder sterbl.Überreste aus einem Erdgrab, zzgl. 4.3.1 bis 4.3.5	788,00	661,70
4.4.3	Umbettung einer Urne aus einem Erdgrab, zzgl. 4.3.6	153,00	124,10
4.4.4	Umbettung einer Urne aus einer Gruft, zzgl. 4.3.7	153,00	124,10
4.4.5	Freiräumung eines Urnenerdgrabes nach Ablauf der Ruhezeit, zzgl. 4.3.6	153,00	124,10
4.5	Sonstige Leistungen		
4.5.1	Aufstellen einer Lautsprecheranlage Friedhof Grafertshofen	45,00	35,90
4.5.2	Grundgebühr je Bestattung/Exhumierung	NEU	229,00

Berechnung der Benutzungsgebühren
für die
Bestattungseinrichtung
der Stadt Weißenhorn

Nachkalkulation für den Zeitraum
01.01.2016 - 31.12.2020

Vorkalkulation für den Zeitraum
01.08.2021 - 31.07.2024

Gebühren der Bestattungseinrichtung	
lt. FGS vom 26.06.2017, in Kraft getreten am 01.01.2018	
Bezeichnung	in €
1.	Grabplatzgebühren für die Dauer der Ruhefrist
1.1	Familiengrabstätten (Ruhefrist 20 Jahre)
1.1.1	Einzelgrab - Tiefgrab 1.000,00
	Einzelgrab - Normalgrab 666,40
1.1.2	Doppelgrab - Tiefgrab 1.940,00
	Doppelgrab - Normalgrab 1.272,80
1.1.3	Dreifachgrab - Tiefgrab 2.879,20
	Dreifachgrab - Normalgrab 1.870,20
1.1.4	Vierfachgrab - Tiefgrab 3.819,20
	Vierfachgrab - Normalgrab 2.485,60
1.2	Kindergrabstätte (Ruhefrist 12 Jahre) 353,00
1.3	Urnengrabstätten (Ruhefrist 12 Jahre)
1.3.1	Urnenerdgrab 875,00
1.3.2	anonymes Urnengrab 505,00
1.4	Grüfte (Ruhefrist 20 Jahre)
1.4.1	Zweifachgruft 4.849,00
1.4.2	Dreifachgruft 7.198,00
1.4.3	Vierfachgruft 9.547,00
1.5	Gemeinschaftsgrabstätten
1.5.1	Gemeinschaftserdgrab Tot- und Fehlgeburten (Ruhefrist 6 Jahre) 141,00
1.5.2	Gemeinschaftsurnengrab (Ruhefrist 12 Jahre) 603,00
2.	Grabsteinfundamente, Wegekostenanteil
2.1	Grabsteinfundament je Grabstelle 126,00
2.2	Einfassung der Grabstätten im Waldfriedhof
2.2.1	- für die seitliche Abgrenzung je Grabstätte 79,00
2.2.2	- für die seitliche Abgrenzung bei Urnengräbern 31,00
3.	Leichenhausgebühren / Friedhofskapelle
3.1	Benutzung des Leichenhauses je angefangener Kalendertag 89,00
3.2	Benutzung der Kühlvitrine je angefangener Kalendertag 33,00
3.3	Benutzung der Friedhofskapelle 44,00

Gebühren der Bestattungseinrichtung		
lt. FGS vom 26.06.2017, in Kraft getreten am 01.01.2018		
	Bezeichnung	in €
4.	Bestattungsgebühren	
4.1	Betreuung der Trauerhalle und des Friedhofes	
4.1.1	Annahme des/der Verstorbenen oder der Urne und Verbringung in die Aufbahrungszelle	22,00
4.1.2	Herausgabe eines in der Aufbahrungszelle hinterstellten Verstorbenen	22,00
4.1.3	Aufbahrung des Verstorbenen oder der Urne in der Aufbahrungszelle	22,00
4.1.4	Aufbahrung des Sarges und/oder der Urne für die Trauerfeier in der Trauerhalle	22,00
4.1.5	Reinigung der Trauerhalle und der zur Trauerfeier benutzten Räume	18,00
4.2	Durchführung der Bestattung	
4.2.1	Leitung der Bestattung	26,00
4.2.2	Transport des Sarges zum Grab und Absenken des Sarges in das Grab, je Sargträger	42,00
4.2.3	Transport der Blumen und Kränze zum Grab und Auflegen auf das Grab	81,00
4.3	Öffnen und Schließen von Gräbern	
4.3.1	Öffnen und Schließen eines Erdgrabes	280,00
4.3.2	Zuschlag zu 4.3.1 für Tieferlegung	93,00
4.3.3	Beisetzung in einer bestehenden Gruft	93,00
4.3.4	Öffnen und Schließen eines Kindergrabes	238,00
4.3.5	Öffnen und Schließen eines Urnenerdgrabes	77,00
4.3.6	Öffnen und Schließen eines Urnengrabes in einer Gruft	93,00
4.3.7	Zuschläge	
4.3.7.1	Zuschlag für Grabmacherarbeiten an einem Samstag pro Person und Stunde	166,00
4.3.7.2	Erschwerniszuschlag Frost; zeitl. Mehraufwand pro Person und Stunde	45,00
4.3.7.3	Erschwerniszuschlag Stein und Fels; zeitl. Mehraufwand pro Person und Stunde	45,00
4.3.7.4	Erschwerniszuschlag Altfundamente; zeitl. Mehraufwand pro Person und Stunde	45,00
4.3.7.5	Erschwerniszuschlag Wasser; zeitl. Mehraufwand pro Person und Stunde	45,00
4.3.7.6	Erschwerniszuschlag Wurzeln; zeitl. Mehraufwand pro Person und Stunde	45,00
4.3.7.7	Kompressoreinsatz pro Stunde	35,00
4.3.7.8	Stromaggregat pro Stunde	35,00
4.3.7.9	Wasser- und Schlammpumpe pro Stunde	35,00
4.3.7.10	Motorsäge pro Stunde	35,00
4.3.7.11	Erdabfuhr	41,00
4.3.7.12	Bodenaustausch	518,00
4.3.7.13	Beisetzung in belastetem Grab (Einbringung von Kies und gefüllten Jutesäcken)	742,00
4.4	Exhumierung und Umbettungen	
4.4.1	Exhumierung eines Verstorbenen aus einem Erdgrab, zzgl. 4.3.1 bis 4.3.4	788,00
4.4.2	Umbettung eines Verst.oder sterbl.Überreste aus einem Erdgrab, zzgl. 4.3.1 bis 4.3.4	788,00
4.4.3	Umbettung einer Urne aus einem Erdgrab, zzgl. 4.3.5	153,00
4.4.4	Umbettung einer Urne aus einer Gruft, zzgl. 4.3.6	153,00
4.4.5	Freiräumung eines Urnenerdgrabes nach Ablauf der Ruhezeit, zzgl. 4.3.5	153,00
4.5	Sonstige Leistungen	
4.5.1	Aufstellen einer Lautsprecheranlage Friedhof Grafertshofen	45,00

Nachkalkulation 2016															
HHSI.	Bezeichnung	Anordnungs- soll	Aus- gliederung	Ein- gliederung	Kosten bzw. Erlöse	Vorkostenstellen		Endkostenstellen							
						1	2	3	4	5	6	7	8	9	10
		€	€	€	€	Friedhofs- gebäude (Leichen- häuser) €	Ver- waltung €	Grab- platz/ Friedhof- anlagen €	Fried- hof- -unterhalt €	Gemein- schafts- umengrab €	Fundamente/ Wege- kosten €	Bestattung €	Fried- hofs- kapelle €	Kühl- vitrine €	Leichen- haus (Aufbahrung) €
7500.	Einnahmen / Erlöse														
1100	Gebühren für Bestattungsdienstleistungen	57.474		2.022	59.496							59.496			
1110	Leichenhausgebühren	7.155		195	7.350									1.110	6.240
1120	Grabplatzgebühren	144.845		-7.373	137.472			43.454	88.183	4.518	1.317				
1390	Einnahmen aus Verkauf	869			869				869						
1500	Sonstige Verwaltungs- und Betriebseinnahmen	-			-										
1610	Zuschuß für Pflege der Kriegsgräber	41	41		-										
	Summe Erlöse	210.383	41	-5.156	205.186			43.454	89.052	4.518	1.317	59.496		1.110	6.240
7500.	Ausgaben / Kosten														
4140	Tariflich Beschäftigte (Vergütung, Lohn) TV&D	2.455			2.455				2.455						
4340	Beiträge ZVK "Tariff.Beschäftigte - Ang. Arb."	190			190				190						
4380	Beiträge z. ZVK f. sonstige Beschäftigte	-			-										
4440	Beitr.z.gesetzl.Sozialvers.-"Tariff.Beschäftigte" (Ang./Arb.)	743			743				743						
4480	Beiträge z.Soz.Vers.f.sonst.Beschäftigte	-			-										
4500	Beihilfen, Unterstützungen u. dergleichen	-			-										
5000	Gebäudeunterhalt alter Friedhof	5.620			5.620	5.620									
5010	Gebäudeunterhalt Waldfriedhof	161			161	161									
5020	Gebäudeunterh.f.Friedhöfe i.d.Ortsteilen	230			230	230									
5100	Unterhalt des alten Friedhofes	12.069			12.069			807	11.263						
5110	Unterhalt des Waldfriedhofes	21.761			21.761			387	20.113	1.261					
5120	Unterhalt der Friedhöfe i.d. Ortsteilen	28.864	19.509		9.355			577	7.334	1.444					
5130	Gefallenenehrung, Denkmal- u.Gräberschmuck	8.157	7.054		1.104				1.104						
5200	Geräte, Ausstatt.-u.Ausrüst.gegenst.,sonst.Gebrauchsg.	1.411	590		821				657						164
5500	Unterh.d.Fahrzeuge, Kfz-Vers., Kfz-Steuer	1.594			1.594				1.594						
5600	Kleidergeld für Friedhofspersonal	-			-										
6010	Wasser-, Kanal- und Müllgebühren	8.192			8.192				8.192						
6020	Heizung	-			-										
6030	Reinigung	13.060			13.060	12.916							144		
6040	Stromgebühren	4.180			4.180	4.180									
6050	Steuern, Abgaben, Versicherungen	779			779	376			404						
6300	Dienstleistungen d.Dritte (Bestattungen)	40.011			40.011							40.011			
6550	Sachverständigen-, Gerichts-u.ähnli.Kosten	2.641			2.641		2.641								
6620	Sonstige Abgaben	-			-										
6790	Innere Verrechnung - Verwaltungskostenbeitrag	41.932			41.932		41.932								
6791	Verrechnung Bauhof	96.001	500		95.501	700			92.301	2.500					
6795	Verrechnung Fuhrpark	13.065	68		12.997	95			12.562	340					
6800	Abschreibungen	32.549	32.549	33.977	33.977	13.053	89	18.686	504	762	88	564		232	
6850	Verzinsung des Anlagekapitals	39.387	39.387	42.390	42.390	15.840	44	25.342	83	820	126	93		43	
	Zwischensumme Kosten	375.054			351.764	53.171	44.706	45.799	159.496	5.684	1.657	40.668	144	275	164
	Kostenstellenumlegungen														
	Friedhofsgebäude (Leichenhäuser)					-53.171		15.951				15.951		2.659	18.610
	Verwaltung						-44.706	22.353	11.177			8.941			2.235
	Zwischensumme Kosten				351.764			84.103	170.673	5.684	1.657	65.560	144	2.934	21.009
	abzüglich Anteil für "öffentliches Grün"				-89.172			-29.436	-59.735						
	Summe Kosten				262.592			54.667	110.937	5.684	1.657	65.560	144	2.934	21.009
	Kosten														
	abzüglich Erlöse				-57.405			-11.213	-21.885	-1.166	-340	-6.065	-144	-1.824	-14.769

Kostendeckungsgrad: 78,14%

Nachkalkulation 2017															
HHSI.	Bezeichnung	Anordnungs- soll	Aus- gliederung	Ein- gliederung	Kosten bzw. Erlöse	Vorkostenstellen		Endkostenstellen							
						1	2	3	4	5	6	7	8	9	10
						Friedhofs- gebäude (Leichen- häuser)	Ver- waltung	Grab- platz/ Friedhof- anlagen	Fried- hof- -unterhalt	Gemein- schafts- umengrab	Fundamente/ Wege- kosten	Bestattung	Fried- hofs- kapelle	Kühl- vitrine	Leichen- haus (Aufbahrung)
		€	€	€	€	€	€	€	€	€	€	€	€	€	€
7500.	Einnahmen / Erlöse														
1100	Gebühren für Bestattungsdienstleistungen	51.410		-3.484	47.926							47.926			
1110	Leichenhausgebühren	3.780		-390	3.390									660	2.730
1120	Grabplatzgebühren	129.166	844	-2.082	126.239			36.387	81.953	3.042	4.858				
1390	Einnahmen aus Verkauf	1.047			1.047				1.047						
1500	Sonstige Verwaltungs- und Betriebseinnahmen	382			382				382						
1610	Zuschuß für Pflege der Kriegsgräber	41	41		-										
	Summe Erlöse	185.825	885	-5.956	178.985			36.387	83.382	3.042	4.858	47.926		660	2.730
7500.	Ausgaben / Kosten														
4140	Tariflich Beschäftigte (Vergütung, Lohn) TVöD	2.422			2.422				2.422						
4340	Beiträge ZVK "Tariff.Beschäftigte - Ang. Arb."	188			188				188						
4380	Beiträge z. ZVK f. sonstige Beschäftigte	-			-										
4440	Beitr.z.gesetzl.Sozialvers.-"Tariff.Beschäftigte" (Ang./Arb.)	733			733				733						
4480	Beiträge z.Soz.Vers.f.sonst.Beschäftigte	-			-										
4500	Beihilfen, Unterstützungen u. dergleichen	-			-										
5000	Gebäudeunterhalt alter Friedhof	2.775			2.775	2.775									
5010	Gebäudeunterhalt Waldfriedhof	-			-										
5020	Gebäudeunterhalt Friedhöfe i.d.Ortsteilen	4.509			4.509	4.509									
5100	Unterhalt des alten Friedhofes	8.180			8.180			807	7.372						
5110	Unterhalt des Waldfriedhofes	42.616			42.616			391	35.617	6.608					
5120	Unterhalt der Friedhöfe i.d. Ortsteilen	13.114			13.114			592	12.522						
5130	Gefallenenehrung, Denkmal- u.Gräberschmuck	3.626	2.896		731				731						
5200	Geräte, Ausstatt.-u.Ausrüst.gegenst.,sonst.Gebrauchsg.	502			502				502						
5500	Unterh.d.Fahrzeuge, Kfz-Vers., Kfz-Steuer	2.446			2.446				2.446						
5600	Kleidergeld für Friedhofspersonal	-			-										
6010	Wasser-, Kanal- und Müllgebühren	8.525			8.525				8.525						
6020	Heizung	-			-										
6030	Reinigung	13.074			13.074	13.074									
6040	Stromgebühren	3.886			3.886				3.886						
6050	Steuern, Abgaben, Versicherungen	928			928	382			546						
6300	Dienstleistungen d.Dritte (Bestattungen)	30.136			30.136							30.136			
6550	Sachverständigen-,Gerichts-u.ähnli.Kosten	5.265			5.265		5.265								
6620	Sonstige Abgaben	-			-										
6790	Innere Verrechnung - Verwaltungskostenbeitrag	45.750			45.750		45.750								
6791	Verrechnung Bauhof	82.647	342		82.305	936			79.094	2.275					
6795	Verrechnung Fuhrpark	12.370	51		12.318	140			11.838	340					
6800	Abschreibungen	32.957	32.957	34.861	34.861	13.002	89	19.271	487	1.030	88	663		232	
6850	Verzinsung des Anlagekapitals	38.368	38.368	27.742	27.742	10.080	27	16.817	49	597	80	70		22	
	Zwischensumme Kosten	355.014			343.004	48.783	51.130	37.879	163.070	4.243	6.776	30.869		254	
	Kostenstellenumlegungen														
	Friedhofsgebäude (Leichenhäuser)					-48.783		14.635				14.635		2.439	17.074
	Verwaltung						-51.130	25.565	12.783			10.226			2.557
	Zwischensumme Kosten				343.004			78.079	175.853	4.243	6.776	55.730		2.693	19.631
	abzüglich Anteil für "öffentliches Grün"				-88.876			-27.328	-61.549						
	Summe Kosten				254.128			50.751	114.304	4.243	6.776	55.730		2.693	19.631
	Kosten														
	abzüglich Erlöse				-75.143			-14.364	-30.923	-1.201	-1.918	-7.804		-2.033	-16.901

Kostendeckungsgrad: 70,43%

Nachkalkulation 2018															
HHSI.	Bezeichnung	Anordnungs- soll	Aus- gliederung	Ein- gliederung	Kosten bzw. Erlöse	Vorkostenstellen		Endkostenstellen							
						1	2	3	4	5	6	7	8	9	10
						Friedhofs- gebäude (Leichen- häuser)	Ver- waltung	Grab- platz/ Friedhof- anlagen	Fried- hof- unterhalt	Gemein- schafts- umengrab	Fundamente/ Wege- kosten	Bestattung	Fried- hofs- kapelle	Kühl- vitrine	Leichen- haus (Aufbahrung)
		€	€	€	€	€	€	€	€	€	€	€	€	€	€
7500.	Einnahmen / Erlöse														
1100	Gebühren für Bestattungsdienstleistungen	47.527		2.208	49.735							49.735			
1110	Leichenhausgebühren	5.079		423	5.502								792	660	4.050
1120	Grabplatzgebühren	130.267		1.105	131.372			47.697	78.447	5.066	162				
1390	Einnahmen aus Verkauf	991			991				991						
1500	Sonstige Verwaltungs- und Betriebseinnahmen	-			-										
1610	Zuschuß für Pflege der Kriegsgräber	41	41		-										
	Summe Erlöse	183.905	41	3.735	187.599			47.697	79.438	5.066	162	49.735	792	660	4.050
7500.	Ausgaben / Kosten														
4140	Tariflich Beschäftigte (Vergütung, Lohn) TVöD	2.514			2.514				2.514						
4340	Beiträge ZVK "Tarif.Beschäftigte - Ang. Arb."	195			195				195						
4380	Beiträge z. ZVK f. sonstige Beschäftigte	-			-										
4440	Beitr.z.gesetzl.Sozialvers.-"Tarif.Beschäftigte" (Ang./Arb.)	760			760				760						
4480	Beiträge z.Soz.Vers.f.sonst.Beschäftigte	-			-										
4500	Beihilfen, Unterstützungen u. dergleichen	-			-										
5000	Gebäudeunterhalt alter Friedhof	-			-										
5010	Gebäudeunterhalt Waldfriedhof	-			-										
5020	Gebäudeunterh.f.Friedhöfe i.d.Ortsteilen	4.750			4.750	4.750									
5100	Unterhalt des alten Friedhofes	6.560			6.560			807	5.752						
5110	Unterhalt des Waldfriedhofes	13.422	8.183		5.239			391	4.848						
5120	Unterhalt der Friedhöfe i.d. Ortsteilen	8.843			8.843			591	8.252						
5130	Gefallenenehrung, Denkmal- u.Gräberschmuck	2.912	2.448		463				463						
5200	Geräte, Ausstatt.-u.Ausrüst.gegenst.,sonst.Gebrauchsg.	533			533				533						
5500	Unterh.d.Fahrzeuge, Kfz-Vers., Kfz-Steuer	1.368			1.368				1.368						
5600	Kleidergeld für Friedhofspersonal	-			-										
6010	Wasser-, Kanal- und Müllgebühren	9.521			9.521				9.521						
6020	Heizung	-			-										
6030	Reinigung	13.207			13.207	12.883							324		
6040	Stromgebühren	2.943			2.943	2.943									
6050	Steuern, Abgaben, Versicherungen	998			998	363			635						
6300	Dienstleistungen d.Dritte (Bestattungen)	34.172			34.172							34.172			
6550	Sachverständigen-, Gerichts-u.ähnl.Kosten	-			-										
6620	Sonstige Abgaben	-			-										
6790	Innere Verrechnung - Verwaltungskostenbeitrag	46.142			46.142		46.142								
6791	Verrechnung Bauhof	69.103	1.170		67.933	702			64.696	2.535					
6795	Verrechnung Fuhrpark	12.281	208		12.073	125			11.497	451					
6800	Abschreibungen	34.050	34.050	36.390	36.390	13.002	89	20.119	771	1.427	88	663		232	
6850	Verzinsung des Anlagekapitals	38.448	38.448	27.538	27.538	9.729	24	16.716	151	773	78	52		16	
	Zwischensumme Kosten	302.719			282.139	44.496	46.255	38.625	111.954	5.185	165	34.887	324	248	
	Kostenstellenumlegungen														
	Friedhofsgebäude (Leichenhäuser)					-44.496		13.349				13.349		2.225	15.574
	Verwaltung						-46.255	23.128	11.564			9.251			2.313
	Zwischensumme Kosten				282.139			75.101	123.518	5.185	165	57.487	324	2.473	17.886
	abzüglich Anteil für "öffentliches Grün"				-69.517			-26.285	-43.231						
	Summe Kosten				212.622			48.816	80.287	5.185	165	57.487	324	2.473	17.886
	Kosten														
	abzüglich Erlöse				-25.023			-1.119	-849	-119	-4	-7.752	468	-1.813	-13.836

Kostendeckungsgrad: 88,23%

Nachkalkulation 2019															
HHSI.	Bezeichnung	Anordnungs- soll	Aus- gliederung	Ein- gliederung	Kosten bzw. Erlöse	Vorkostenstellen		Endkostenstellen							
						1	2	3	4	5	6	7	8	9	10
		€	€	€	€	Friedhofs- gebäude (Leichen- häuser) €	Ver- wal- tung €	Grab- platz/ Friedhof- anlagen €	Fried- hof- -unterhalt €	Gemein- schafts- umengrab €	Fundamente/ Wege- kosten €	Bestattung €	Fried- hofs- kapelle €	Kühl- vitrine €	Leichen- haus (Aufbahrung) €
7500.	Einnahmen / Erlöse														
1100	Gebühren für Bestattungsdienstleistungen	46.763		9.035	55.797							55.797			
1110	Leichenhausgebühren	2.130		178	2.308								484		1.824
1120	Grabplatzgebühren	122.971		23.338	146.309			42.204	96.020	7.941	144				
1390	Einnahmen aus Verkauf	897			897				897						
1500	Sonstige Verwaltungs- und Betriebseinnahmen	-			-										
1610	Zuschuß für Pflege der Kriegsgräber	47	47		-										
	Summe Erlöse	172.808	47	32.550	205.311			42.204	96.917	7.941	144	55.797	484		1.824
7500.	Ausgaben / Kosten														
4140	Tariflich Beschäftigte (Vergütung, Lohn) TVöD	2.844			2.844				2.844						
4340	Beiträge ZVK "Tarif.Beschäftigte - Ang. Arb."	220			220				220						
4380	Beiträge z. ZVK f. sonstige Beschäftigte	-			-										
4440	Beitr.z.gesetzl.Sozialvers. "Tarif.Beschäftigte" (Ang./Arb.)	859			859				859						
4480	Beiträge z.Soz.Vers.f.sonst.Beschäftigte	-			-										
4500	Beihilfen, Unterstützungen u. dergleichen	-			-										
5000	Gebäudeunterhalt alter Friedhof	3.004			3.004	3.004									
5010	Gebäudeunterhalt Waldfriedhof	241			241		241								
5020	Gebäudeunterh.f.Friedhöfe i.d.Ortsteilen	421			421	421									
5100	Unterhalt des alten Friedhofes	4.768			4.768			807	3.960						
5110	Unterhalt des Waldfriedhofes	24.183			24.183			391	23.792						
5120	Unterhalt der Friedhöfe i.d. Ortsteilen	19.395			19.395			553	18.842						
5130	Gefallenenehrung, Denkmal- u.Gräberschmuck	3.529	2.775		754				754						
5200	Geräte, Ausstatt.-u.Ausrüst.gegenst.,sonst.Gebrauchsg.	537			537				537						
5500	Unterh.d.Fahrzeuge, Kfz-Vers., Kfz-Steuer	1.492			1.492				1.492						
5600	Kleidergeld für Friedhofspersonal	-			-										
6010	Wasser-, Kanal- und Müllgebühren	11.125			11.125				11.125						
6020	Heizung	-			-										
6030	Reinigung	13.050			13.050	12.852							198		
6040	Stromgebühren	3.260			3.260				3.260						
6050	Steuern, Abgaben, Versicherungen	1.004			1.004	405			599						
6300	Dienstleistungen d.Dritte (Bestattungen)	38.954			38.954							38.954			
6550	Sachverständigen-, Gerichts-u.ähnl.Kosten	-			-										
6620	Sonstige Abgaben	-			-										
6790	Innere Verrechnung - Verwaltungskostenbeitrag	46.082			46.082		46.082								
6791	Verrechnung Bauhof	84.223	328		83.895	1.025			77.663	5.207					
6795	Verrechnung Fuhrpark	12.658	49		12.609	154			11.672	783					
6800	Abschreibungen	33.470	33.470	36.399	36.399	13.002	89	19.428	1.367	1.901	88	294		232	
6850	Verzinsung des Anlagekapitals	27.363	27.363	27.098	27.098	9.378	22	16.227	233	1.114	76	39		9	
	Zwischensumme Kosten	332.682			332.193	43.743	46.192	37.406	155.958	9.005	163	39.287	198	242	
	Kostenstellenumlegungen														
	Friedhofsgebäude (Leichenhäuser)					-43.743		13.123				13.123		2.187	15.310
	Verwaltung						-46.192	23.096	11.548			9.238			2.310
	Zwischensumme Kosten				332.193			73.625	167.506	9.005	163	61.648	198	2.429	17.620
	abzüglich Anteil für "öffentliches Grün"				-84.396			-25.769	-58.627						
	Summe Kosten				247.797			47.856	108.879	9.005	163	61.648	198	2.429	17.620
	Kosten abzüglich Erlöse				-42.486			-5.652	-11.962	-1.064	-19	-5.851	286	-2.429	-15.796

Kostendeckungsgrad: 82,85%

Nachkalkulation 2020															
HHSI.	Bezeichnung	Anordnungs- soll	Aus- gliederung	Ein- gliederung	Kosten bzw. Erlöse	Vorkostenstellen		Endkostenstellen							
						1	2	3	4	5	6	7	8	9	10
						Friedhofs- gebäude (Leichen- häuser)	Ver- waltung	Grab- platz/ Friedhof- anlagen	Fried- hof- unterhalt	Gemein- schafts- umengrab	Fundamente/ Wege- kosten	Bestattung	Fried- hofs- kapelle	Kühl- vitrine	Leichen- haus (Aufbahrung)
		€	€	€	€	€	€	€	€	€	€	€	€	€	€
7500.	Einnahmen / Erlöse														
1100	Gebühren für Bestattungsdienstleistungen	31.118		10.548	41.666							41.666			
1110	Leichenhausgebühren	710		-444	266								132		134
1120	Grabplatzgebühren	101.325		25.559	126.884			32.380	86.132	5.777	2.595				
1390	Einnahmen aus Verkauf	690			690				690						
1500	Sonstige Verwaltungs- und Betriebseinnahmen	-			-										
1610	Zuschuß für Pflege der Kriegsgräber	47	47		-										
	Summe Erlöse	133.890	47	35.663	169.506			32.380	86.822	5.777	2.595	41.666	132		134
7500.	Ausgaben / Kosten														
4140	Tariflich Beschäftigte (Vergütung, Lohn) TVöD	2.930			2.930				2.930						
4340	Beiträge ZVK "Tarif.Beschäftigte - Ang. Arb."	223			223				223						
4380	Beiträge z. ZVK f. sonstige Beschäftigte	-			-										
4440	Beitr.z.gesetzl.Sozialvers. "Tarif.Beschäftigte" (Ang./Arb.)	871			871				871						
4480	Beiträge z.Soz.Vers.f.sonst.Beschäftigte	-			-										
4500	Beihilfen, Unterstützungen u. dergleichen	-			-										
5000	Gebäudeunterhalt alter Friedhof	414			414		414								
5010	Gebäudeunterhalt Waldfriedhof	338			338		338								
5020	Gebäudeunterh.f.Friedhöfe i.d.Ortsteilen	1.110			1.110		1.110								
5100	Unterhalt des alten Friedhofes	11.615			11.615			807	10.808						
5110	Unterhalt des Waldfriedhofes	23.914			23.914			402	17.160	2.622	3.731				
5120	Unterhalt der Friedhöfe i.d. Ortsteilen	28.084			28.084			535	27.549						
5130	Gefallenenehrung, Denkmal- u.Gräberschmuck	3.249	2.601		648				648						
5200	Geräte, Ausstatt.-u.Ausrüst.gegenst.,sonst.Gebrauchsg.	462			462				462						
5500	Unterh.d.Fahrzeuge, Kfz-Vers., Kfz-Steuer	2.699			2.699				2.699						
5600	Kleidergeld für Friedhofspersonal	-			-										
6010	Wasser-, Kanal- und Müllgebühren	12.194			12.194				12.194						
6020	Heizung	-			-										
6030	Reinigung	12.918			12.918		12.864						54		
6040	Stromgebühren	3.305			3.305		3.305								
6050	Steuern, Abgaben, Versicherungen	1.118			1.118		424		694						
6300	Dienstleistungen d.Dritte (Bestattungen)	30.879			30.879							30.879			
6550	Sachverständigen-,Gerichts-u.ähnl.Kosten	-			-										
6620	Sonstige Abgaben	-			-										
6790	Innere Verrechnung - Verwaltungskostenbeitrag	49.846			49.846		49.846								
6791	Verrechnung Bauhof	97.472			97.472		352		94.480	2.640					
6795	Verrechnung Fuhrpark	14.469			14.469		52		14.025	392					
6800	Abschreibungen	34.627	34.627	36.399	36.399	13.002	89	19.428	1.367	1.901	88	294		232	
6850	Verzinsung des Anlagekapitals	26.942	26.942	27.098	27.098	9.378	22	16.227	233	1.114	76	39		9	
	Zwischensumme Kosten	359.683			359.010	41.239	49.957	37.398	186.345	8.669	3.894	31.212	54	242	
	Kostenstellenumlegungen														
	Friedhofsgebäude (Leichenhäuser)					-41.239		12.372				12.372		2.062	14.434
	Verwaltung						-49.957	24.978	12.489			9.991			2.498
	Zwischensumme Kosten				359.010			74.749	198.834	8.669	3.894	53.575	54	2.304	16.932
	abzüglich Anteil für "öffentliches Grün"				-95.754			-26.162	-69.592						
	Summe Kosten				263.256			48.587	129.242	8.669	3.894	53.575	54	2.304	16.932
	Kosten abzüglich Erlöse				-93.750			-16.207	-42.420	-2.892	-1.299	-11.910	78	-2.304	-16.798

Kostendeckungsgrad: 64,39%

Nachkalkulation 2016 bis 2020					
Bezeichnung	2016 €	2017 €	2018 €	2019 €	2020 €
1. Erlöse					
Gebühreneinnahmen	204.317	177.556	186.608	204.414	168.816
Sonstige betriebliche Erträge	869	1.429	991	897	690
Summe Erlöse	205.186	178.985	187.599	205.311	169.506
2. Kosten					
Personalkosten	3.388	3.342	3.468	3.924	4.025
Betriebs- und Unterhaltskosten	81.566	106.549	54.423	83.234	98.821
Bestattungsdienstleistungen	40.011	30.136	34.172	38.954	30.879
Bauhofleistungen	108.499	94.623	80.006	96.504	111.941
Verwaltungskostenbeitrag	41.932	45.750	46.142	46.082	49.846
Abschreibungen	33.977	34.861	36.390	36.399	36.399
Verzinsung des Anlagekapitals	42.390	27.742	27.538	27.098	27.098
abzgl. Anteil "öffentliches Grün"	-89.172	-88.876	-69.517	-84.396	-95.754
Summe Kosten	262.592	254.128	212.622	247.797	263.256
Über- (+) / Unterdeckung (-)	-57.406	-75.143	-25.023	-42.486	-93.750
Summe Über- (+) / Unterdeckung (-)	-293.808				

Ansatz VK 2017
236.353

1.000

237.353

3.750

69.800

31.653

80.000

42.000

35.273

26.703

-51.826

237.353

✓

Kostendeckungsgrad 2016 - 2020: 76,31%

**Anzahl Graberwerbe und Verlängerungen etwas höher als Prognose bei Kalkulation 2017;
Gebühren allerdings teilweise nicht kostendeckend festgesetzt!**

**Neuer Bestattungsdienstleistungsvertrag ab 01.08.2018 --> Bestattungsgebühren wurden nicht angepasst
Leichenhausbenutzung deutlich geringer**

Vorkalkulation 2021 (voraussichtliche jährliche Kosten 2021 bis 2024)																		
HHSI.	Bezeichnung	Haushalts- ansatz 2021	Aus- gliederung	Ein- gliederung	Kosten bzw. Erlöse	Vorkostenstellen		Endkostenstellen										
						1	2	3	4	5	6	7	8	9	10	11		
						Friedhofs- gebäude	Ver- waltung	Grab- platz/ Friedhof- anlagen	Fried- hof- unterhalt	Gemein- schafts- umengrab	Fundamente/ Weg- kosten	Bestattung	Fried- hofs- kapelle	Kühl- vitrine	Aussegn- halle Waldfriedh. (Trauerfeier)	Leichen- haus (Aufbe- wahrung)		
€	€	€	€	€	€	€	€	€	€	€	€	€	€	€	€	€		
7500.	Einnahmen / Erlöse																	
1100	Gebühren für Bestattungsdienstleistungen	48.000	48.000		-													
1110	Leichenhausgebühren	3.000	3.000		-													
1120	Grabplatzgebühren	130.000	130.000		-													
1390	Einnahmen aus Verkauf	800		200	1.000				1.000									
1500	Sonstige Verwaltungs- und Betriebseinnahmen	-			-													
1610	Zuschuß für Pflege der Kriegsgräber	50	50		-													
	Summe Erlöse	181.850	181.050	200	1.000				1.000									
7500.	Ausgaben / Kosten																	
4140	Tariflich Beschäftigte (Vergütung, Lohn) TVöD	3.200	200		3.000				3.000									
4340	Beiträge ZVK "Tarif. Beschäftigte - Ang. Arb."	250			250				250									
4380	Beiträge z. ZVK f. sonstige Beschäftigte	-			-													
4440	Beitr. z. gesetzl. Sozialvers. - "Tarif. Beschäftigte" (Ang./Arb.)	1.000	100		900				900									
4480	Beiträge z. Soz. Vers. f. sonst. Beschäftigte	-			-													
4500	Beihilfen, Unterstützungen u. dergleichen	-			-													
5000	Gebäudeunterhalt alter Friedhof	5.000	3.000		2.000	1.750							250					
5010	Gebäudeunterhalt Waldfriedhof	500	300		200	200												
5020	Gebäudeunterh.f.Friedhöfe i.d.Ortsteilen	10.000	7.500		2.500	2.500												
5100	Unterhalt des alten Friedhofes	10.000	2.500		7.500			1.000	6.500									
5110	Unterhalt des Waldfriedhofes	5.000		7.500	12.500			500	8.500	2.000	1.500							
5120	Unterhalt der Friedhöfe i.d. Ortsteilen	60.000	45.000		15.000			600	13.900		500							
5130	Gefallenenehrung, Denkmal- u. Gräberschmuck	2.000	1.300		700				700									
5200	Geräte, Ausstatt.- u. Ausrüst. gegenst., sonst. Gebrauchsg.	1.000	500		500				500									
5500	Unterh.d.Fahrzeuge, Kfz-Vers., Kfz-Steuer	2.000			2.000				2.000									
5600	Kleidergeld für Friedhofspersonal	-			-													
6010	Wasser-, Kanal- und Müllgebühren	12.000			12.000				12.000									
6020	Heizung	-			-													
6030	Reinigung	13.500			13.500	13.300							200					
6040	Stromgebühren	3.500			3.500	3.500												
6050	Steuern, Abgaben, Versicherungen	1.200			1.200	450			750									
6300	Dienstleistungen d.Dritte (Bestattungen)	38.000	38.000	29.942	29.942							29.942						
6550	Sachverständigen-, Gerichts-u. ähnl.Kosten	-		1.800	1.800			1.800										
6620	Sonstige Abgaben	200	200		-													
6790	Innere Verrechnung - Verwaltungskostenbeitrag	45.000		7.000	52.000		52.000											
6791	Verrechnung Bauhof	94.000	5.000		89.000	800			84.700	3.500								
6795	Verrechnung Fuhrpark	10.000		3.000	13.000				13.000									
6800	Abschreibungen	34.400	34.400	53.181	53.181	27.413	1.026	20.011	1.423	3.073	88	146						
6850	Verzinsung des Anlagekapitals	26.000	26.000	42.765	42.765	27.819	415	13.384	135	936	57	19						
	Zwischensumme Kosten	377.750			358.937	77.732	55.241	35.495	148.258	9.510	2.145	30.107	450					
	Kostenstellenumlagen																	
	Friedhofsgebäude					-77.732		26.429		19.433			777	15.546	15.546			
	Verwaltung						-55.241	27.620	16.572	8.286					1.105	1.657		
	Zwischensumme Kosten				358.937			89.544	164.830	9.510	2.145	57.826	450	777	16.651	17.204		
	abzüglich Anteil für "öffentliches Grün"				-89.031			-31.340	-57.691									
	Summe Kosten				269.906			58.204	107.140	9.510	2.145	57.826	450	777	16.651	17.204		
	Kosten abzüglich Erlöse				-268.906			-58.204	-106.140	-9.510	-2.145	-57.826	-450	-777	-16.651	-17.204		

Zusammenfassung Vorkalkulation 2021 (voraussichtliche jährliche Kosten 2021 bis 2024)												
Bezeichnung	Kosten bzw. Erlöse	Vorkostenstellen		Endkostenstellen								
		1	2	3	4	5	6	7	8	9	10	11
	€	Friedhofs- gebäude €	Ver- waltung €	Grab- platz/ Friedhof- anlagen €	Fried- hof- -unterhalt €	Gemein- schafts- urnengrab €	Fundamente/ Wege- kosten €	Bestattung €	Fried- hofs- kapelle €	Kühl- vitrine €	Aussegn- halle Waldfriedh. (Trauerfeier) €	Leichen- haus (Aufbahrung) €
Einnahmen / Erlöse												
Gebühreneinnahmen	-	-	-	-	-	-	-	-	-	-	-	-
Sonstige betriebliche Erträge	1.000	-	-	-	1.000	-	-	-	-	-	-	-
Summe Erlöse	1.000	-	-	-	1.000	-	-	-	-	-	-	-
Ausgaben / Kosten												
Personalkosten	4.150	-	-	-	4.150	-	-	-	-	-	-	-
Betriebs- und Unterhaltskosten	74.900	21.700	1.800	2.100	44.850	2.000	2.000	-	450	-	-	-
Bestattungsdienstleistungen	29.942	-	-	-	-	-	-	29.942	-	-	-	-
Bauhofleistungen	102.000	800	-	-	97.700	3.500	-	-	-	-	-	-
Verwaltungskostenbeitrag	52.000	-	52.000	-	-	-	-	-	-	-	-	-
Abschreibungen	53.181	27.413	1.026	20.011	1.423	3.073	88	146	-	-	-	-
Verzinsung des Anlagekapitals	42.765	27.819	415	13.384	135	936	57	19	-	-	-	-
Zwischensumme Kosten	358.937	77.732	55.241	35.495	148.258	9.510	2.145	30.107	450	-	-	-
Kostenstellenumlegungen												
Friedhofsgebäude	-	-77.732	-	26.429	-	-	-	19.433	-	777	15.546	15.546
Verwaltung	-	-	-55.241	27.620	16.572	-	-	8.286	-	-	1.105	1.657
Zwischensumme Kosten	358.937	-	-	89.544	164.830	9.510	2.145	57.826	450	777	16.651	17.204
abzüglich Anteil für "öffentliches Grün"	-89.031	-	-	-31.340	-57.691	-	-	-	-	-	-	-
Summe Kosten	269.906	-	-	58.204	107.140	9.510	2.145	57.826	450	777	16.651	17.204
Kosten abzüglich Erlöse	-268.906	-	-	-58.204	-106.140	-9.510	-2.145	-57.826	-450	-777	-16.651	-17.204

Bestattungseinrichtung der Stadt Weißenhorn**Aufteilung der Friedhofsgebäude nach vorliegenden Plänen (soweit vorhanden)**

Friedhofsgebäude	Fläche	Nutzung
Bubenhausen	20,00 m ²	Leichenhaus(Aufbahrung)
	37,00 m ²	Friedhofanlagen
Biberachzell	20,00 m ²	Leichenhaus(Aufbahrung)
	17,50 m ²	Bestattung
Wallenhausen	38,00 m ²	Friedhofanlagen
	14,50 m ²	Leichenhaus(Aufbahrung)
	9,00 m ²	Bestattung
Grafertshofen	15,00 m ²	Leichenhaus(Aufbahrung)
	8,50 m ²	Bestattung
Attenhofen	17,00 m ²	Leichenhaus(Aufbahrung)
	19,00 m ²	Bestattung
	29,00 m ²	Friedhofanlagen
Waldfriedhof	21,00 m ²	Leichenhaus(Aufbahrung)
	40,00 m ²	Bestattung
Hegelhofen (geschätzt)	20,00 m ²	Leichenhaus(Aufbahrung)
	15,00 m ²	Bestattung
Oberhausen (geschätzt)	20,00 m ²	Leichenhaus(Aufbahrung)
	15,00 m ²	Bestattung
Alter Friedhof (geschätzt)	40,00 m ²	Leichenhaus(Aufbahrung)
	40,00 m ²	Bestattung
	40,00 m ²	Friedhofanlagen
Summe:	495,50 m²	

davon:		in %	gerundet in %
Kühlvitrine (pauschal 20 m ²)	20,00 m ²	4,04%	5,00%
Leichenhaus(Aufbahrung)	167,50 m ²	33,80%	35,00%
Friedhofanlagen	144,00 m ²	29,06%	30,00%
Bestattung	164,00 m ²	33,10%	30,00%
Summe:	495,50 m²	100,00%	100,00%

Neuaufteilung ab 2021 wegen Neubau Aussegnungshalle Waldfriedhof:

Friedhofsgebäude	Fläche	Nutzung
Bubenhausen	20,00 m ²	Leichenhaus(Aufbahrung)
	37,00 m ²	Friedhofanlagen
Biberachzell	20,00 m ²	Leichenhaus(Aufbahrung)
	17,50 m ²	Bestattung
Wallenhausen	38,00 m ²	Friedhofanlagen
	14,50 m ²	Leichenhaus(Aufbahrung)
	9,00 m ²	Bestattung
Grafertshofen	15,00 m ²	Leichenhaus(Aufbahrung)
	8,50 m ²	Bestattung
Attenhofen	17,00 m ²	Leichenhaus(Aufbahrung)
	19,00 m ²	Bestattung
	29,00 m ²	Friedhofanlagen
Waldfriedhof	26,00 m ²	Leichenhaus(Aufbahrung)
	168,00 m ²	Aussegnungshalle (Trauerfeier)
	12,00 m ²	Bestattung
Hegelhofen (geschätzt)	20,00 m ²	Leichenhaus(Aufbahrung)
	15,00 m ²	Bestattung
Oberhausen (geschätzt)	20,00 m ²	Leichenhaus(Aufbahrung)
	15,00 m ²	Bestattung
Alter Friedhof (geschätzt)	40,00 m ²	Leichenhaus(Aufbahrung)
	40,00 m ²	Bestattung
	40,00 m ²	Friedhofanlagen
Summe:	640,50 m²	

davon:		in %	gerundet in %
Kühlvitrine (pauschal 5 m ²)	5,00 m ²	0,78%	1,00%
Leichenhaus (Aufbahrung)	187,50 m ²	29,27%	20,00%
Aussegnungshalle (Trauerfeier)	168,00 m ²	26,23%	20,00%
Friedhofanlagen	144,00 m ²	22,48%	34,00%
Bestattung	136,00 m ²	21,23%	25,00%
Summe:	640,50 m²	100,00%	100,00%

Bestattungseinrichtung der Stadt Weißenhorn
Ermittlung der Flächen zur Berücksichtigung als öffentliches Grün
(Messungen aus BayernAtlas)

Friedhof	Gesamtfläche	ca. öffentliches Grün
Attenhofen	3.091 m ²	1.600 m ²
Biberachzell	2.609 m ²	1.500 m ²
Bubenhausen	2.027 m ²	1.020 m ²
Emershofen	692 m ²	150 m ²
Grafertshofen	2.316 m ²	100 m ²
Hegelhofen	1.201 m ²	250 m ²
Oberhausen	1.902 m ²	900 m ²
Oberreichenbach	1.329 m ²	250 m ²
Weißenhorn, Alter Friedhof	9.760 m ²	1.000 m ²
Weißenhorn, Waldfriedhof	26.546 m ²	10.618 m ²
Summe:	51.473 m²	17.388 m²
	Anteil in %	33,78%
	aufgerundet:	35,00%

Zusammenstellung der Fallzahlen

(Grundlage sind die Jahre 2016 bis 2020 nach Ermittlungen der Verwaltung)

Grabnutzungsrechte	2016 Jahre	2017 Jahre	2018 Jahre	2019 Jahre	2020 Jahre	Durchschnitt Jahre	Durchschnitt Fälle (Ruhefrist)	Prognose
Familiengrabstätten (Ruhefrist 20 Jahre)								
Einzelgrab - Tiefgrab	345,85	529,64	445,69	317,68	355,69	398,91	19,95	20,00
Einzelgrab - Normalgrab	0,00	0,00	60,00	100,00	80,00	48,00	2,40	2,50
Doppelgrab - Tiefgrab	864,64	642,81	574,95	571,65	467,87	624,38	31,22	31,00
Doppelgrab - Normalgrab	0,00	0,00	0,00	60,00	60,00	24,00	1,20	1,00
Dreifachgrab - Tiefgrab	5,00	64,75	0,00	20,00	10,00	19,95	1,00	1,00
Dreifachgrab - Normalgrab	0,00	0,00	0,00	0,00	0,00	0,00	0,00	0,00
Vierfachgrab - Tiefgrab	5,00	10,00	32,37	0,00	0,00	9,47	0,47	0,50
Vierfachgrab - Normalgrab	0,00	0,00	0,00	0,00	0,00	0,00	0,00	0,00
Kindergrabstätte (Ruhefrist 12 Jahre)	0,00	0,00	15,00	17,00	5,00	7,40	0,62	0,50
Urnengrabstätten (Ruhefrist 12 Jahre)								
Urnenerdgrab	324,06	383,56	325,75	261,81	438,49	346,73	28,89	29,00
anonymes Urnengrab	12,00	12,00	12,00	12,00	12,00	12,00	1,00	1,00
Grüfte (Ruhefrist 20 Jahre)								
Zweifachgruft	0,00	0,00	0,00	27,24	0,00	5,45	0,27	0,25
Dreifachgruft	0,00	0,00	0,00	10,00	0,00	2,00	0,10	0,00
Vierfachgruft	0,00	0,00	22,87	0,00	0,00	4,57	0,23	0,25
Gemeinschaftsgrabstätten								
Grabstätte für Tot- und Fehlgeburten (Ruhefrist 6 Jahre)	0,00	0,00	0,00	0,00	0,00	0,00	0,00	0,00
Gemeinschaftsumengrab (Ruhefrist 12 Jahre)	360,00	312,00	348,00	276,00	360,00	331,20	27,60	28,00
Summen:	1916,55	1954,75	1836,63	1673,39	1789,05	1834,07	114,95	115,00

Sonstige Fallzahlen	2016	2017	2018	2019	2020	Durchschnitt	Prognose
Grabsteinfundamente, Wegekostenanteil							
Grabsteinfundament je Grabstelle	8	12	9	12	9	10	10
Einfassung der Grabstätten im Waldfriedhof							
- für die seitliche Abgrenzung je Grabstätte	6	6	5	3	3	5	5
- für die seitliche Abgrenzung bei Urnengräbern	18	19	20	16	14	17	15
Leichenhausgebühren / Friedhofskapelle							
Benutzung des Leichenhauses je angefangener Kalendertag	29	16	46	18	4	23	195
Benutzung der Kühlvitrine je angefangener Kalendertag	37	22	20	0	0	16	20
Benutzung der Friedhofskapelle			18	11	3	6	10

Bestattungen	2016	2017	2018	2019	2020	Durchschnitt	Prognose
Betreuung der Trauerhalle und des Friedhofes							
Annahme des/der Verstorbenen oder der Urne und Verbringung in die Aufbahrszelle			120	117	110	116	121
Herausgabe eines in der Aufbahrszelle hinterstellten Verstorbenen			2	1	0	1	1
Aufbahrung des Verstorbenen oder der Urne in der Aufbahrszelle			19	9	6	11	10
Aufbahrung des Sarges und/oder der Urne für die Trauerfeier in der Trauerhalle			96	100	85	94	95
Reinigung der Trauerhalle und der zur Trauerfeier benutzten Räume			93	95	82	90	95
Durchführung der Bestattung							
Leitung der Bestattung	120	128	130	116	112	121	121
Transport des Sarges zum Grab und Absenken des Sarges in das Grab	21	24	14	6	9	15	15
Transport der Blumen und Kränze zum Grab und Auflegen auf das Grab			90	94	74	86	85
Öffnen und Schließen von Gräbern							
Öffnen und Schließen eines Erdgrabes	41	40	34	33	21	34	30
Zuschlag zu 4.3.1 für Tieferlegung	10	5	8	4	4	6	5
Beisetzung in einer bestehenden Gruft	0	0	0	1	0	0	0
Öffnen und Schließen eines Kindergrabes	0	0	0	2	0	0	0
Öffnen und Schließen eines Urnenerdgrabes	81	88	98	81	90	88	90
Öffnen und Schließen eines Urnengrabes in einer Gruft	0	0	2	1	1	1	1
Zuschläge							
Zuschlag für Grabmacherarbeiten an einem Samstag pro Person	0	1	0	0	0	0	0
Erschwerniszuschlag Frost; zeitl. Mehraufwand pro Person und Stunde			4	3	0	2	2
Erschwerniszuschlag Stein und Fels; zeitl. Mehraufwand pro Person und Stunde			1	4	0	2	2
Erschwerniszuschlag Altfundamente; zeitl. Mehraufwand pro Person und Stunde			3	3	1	2	2
Erschwerniszuschlag Wasser; zeitl. Mehraufwand pro Person und Stunde						0	0
Erschwerniszuschlag Wurzeln; zeitl. Mehraufwand pro Person und Stunde			1	0	0	0	0
Kompressoreinsatz pro Stunde			8	5	0	4	4
Stromaggregat pro Stunde						0	0
Wasser- und Schlammpumpe pro Stunde						0	0
Motorsäge pro Stunde						0	0
Erdabfuhr			32	34	19	28	30
Bodenaustausch						0	0
Beisetzung in belastetem Grab (Einbringung von Kies und gefüllten Jutesäcken)			1	0	0	0	0
Exhumierung und Umbettungen							
Exhumierung eines Verstorbenen aus einem Erdgrab, zzgl. 4.3.1	1	0	0	0	0	0	0
Umbettung eines Verst. oder sterbl. Überreste aus einem Erdgrab, zzgl. 4.3.5	0	0	0	0	0	0	0
Umbettung einer Urne aus einem Erdgrab, zzgl. 4.3.5	1	0	2	1	0	1	1
Umbettung einer Urne aus einer Gruft, zzgl. 4.3.6	0	0	0	0	0	0	0
Freiräumung eines Urnenerdgrabes nach Ablauf der Ruhezeit, zzgl. 4.3.6	0	0	0	0	0	0	0
Sonstige Leistungen							
Aufstellen einer Lautsprecheranlage Friedhof Grafertshofen			0	1	1	1	1
Summen	275	286	758	711	615	704	711

Äquivalenzziffern für die Grabarten					
Grabart	Bruttograbfläche ¹⁾ m ²	Äquivalenzziffer 1	Grabstellen = Äquivalenzziffer 2	Zuschlag für Besondere Grabarten = Äquivalenzziffer 3	Gesamt- äquivalenzziffer (b+c) : 2 x d
	a	b	c	d	e
1. Allgemeine Grabstätten					
1.1 Einzelgrab - Tiefgrab	1,93	1,00000	2	1	1,50000
1.2 Einzelgrab - Normalgrab	1,93	1,00000	1	1	1,00000
1.3 Doppelgrab - Tiefgrab	3,51	1,81517	4	1	2,90758
1.4 Doppelgrab - Normalgrab	3,51	1,81517	2	1	1,90758
1.5 Dreifachgrab - Tiefgrab	5,09	2,63033	6	1	4,31517
1.6 Dreifachgrab - Normalgrab	5,09	2,63033	3	1	2,81517
1.7 Vierfachgrab - Tiefgrab	6,66	3,44550	8	1	5,72275
1.8 Vierfachgrab - Normalgrab	6,66	3,44550	4	1	3,72275
2. Kindergrabstätte	1,92	0,99268	1	1	0,99634
3. Urnengrabstätten					
3.1 Urnengrab	0,95	0,48858	4	1	2,24429
3.2 anonymes Urnengrab	0,02	0,00908	1	2	1,00908
4. Grüfte					
4.1 Zweifachgruft	3,51	1,81517	4	2	5,81517
4.2 Dreifachgruft	5,09	2,63033	6	2	8,63033
4.3 Vierfachgruft	6,66	3,44550	8	2	11,44550
5. Weitere Grabstätten					
5.1 Grabstätten für Tot- und Fehlgeburten	0,80	0,41361	1	1	0,70681
5.2 Gemeinschaftsurnengrab	0,25	0,12925	1	1	0,56463

1) durchschnittliche Bruttograbfläche in allen Friedhöfen nach § 17 Abs. 3 FS

Ermittlung der Bemessungseinheiten				
Grabart	Gesamt- äquivalenzziffer (vgl. "Grabarten")	Nutzungs- dauer Jahre ¹⁾	Zahl der zu erwerbenden Nutzungsrechte ²⁾	Bemessungs- einheiten (a x b x c)
	a	b	c	d
1. Allgemeine Grabstätten				
1.1 Einzelgrab - Tiefgrab	1,50000	20	20,00	600,00000
1.2 Einzelgrab - Normalgrab	1,00000	20	2,50	50,00000
1.3 Doppelgrab - Tiefgrab	2,90758	20	31,00	1802,70142
1.4 Doppelgrab - Normalgrab	1,90758	20	1,00	38,15166
1.5 Dreifachgrab - Tiefgrab	4,31517	20	1,00	86,30332
1.6 Dreifachgrab - Normalgrab	2,81517	20	0,00	0,00000
1.7 Vierfachgrab - Tiefgrab	5,72275	20	0,50	57,22749
1.8 Vierfachgrab - Normalgrab	3,72275	20	0,00	0,00000
2. Kindergrabstätte	0,99634	12	0,50	5,97803
3. Urnengrabstätten				
3.1 Urnengrab	2,24429	12	29,00	781,01336
3.2 anonymes Urnengrab	1,00908	12	1,00	12,10891
4. Grüfte				
4.1 Zweifachgruft	5,81517	20	0,25	29,07583
4.2 Dreifachgruft	8,63033	20	0,00	0,00000
4.3 Vierfachgruft	11,44550	20	0,25	57,22749
5. Weitere Grabstätten				
5.1 Grabstätten für Tot- und Fehlgeburten	0,70681	6	0,00	0,00000
5.2 Gemeinschaftsurnengrab	0,56463	12	28,00	189,71478
Summe Bemessungseinheiten			115,00	3.709,50227

1) Nutzungszeit nach § 11 FS (mindestens Ruhezeit nach § 7 FS)

2) nach statistischen Ermittlungen der Verwaltung

Ermittlung wertgleicher Gebührensätze je Bemessungseinheit	
Kosten für Grabplatz/Friedhofanlagen und Friedhofunterhalt	164.343 €
Bemessungseinheiten	3.709,50227
Wertgleicher Gebührensatz	44,30335 €

Ermittlung wertgleicher Gebührensätze je Bemessungseinheit für Gemeinschaftsurnengrab	
Kosten für Gemeinschaftsurnengrab	9.510 €
Bemessungseinheiten aus 5.2 Gemeinschaftsurnengrab	189,7147781
Wertgleicher Gebührensatz für Gemeinschaftsurnengrab	50,12564 €

Ermittlung der jährlichen Grabnutzungsgebühren je Grabart für die Nutzungszeit (Ruhezeit)								
Grabart	Gesamt- äquivalenzziffer (vgl. "Grabarten")	Gebührensatz je BE (vgl. "Wertgleiche Grabgebühr")	Zuschlag Urnengemein- schaftsgrab (vgl. "Wertgleiche Grabgebühr")	Grabnutzungs- gebühr je Jahr a x (b + c)	Nutzungs- dauer Jahre	Grabnutzungs- gebühr für die Nutzungszeit (d x e)	Zahl der zu erwerbenden Nutzungsrechte	Verprobung (f x g)
	a	b	c	d	e	f	g	h
		€	€	€		€		€
1. Allgemeine Grabstätten								
1.1 Einzelgrab - Tiefgrab	1,50000	44,30335		66,46	20	1329,10	20	26.582,01
1.2 Einzelgrab - Normalgrab	1,00000	44,30335		44,30	20	886,07	3	2.215,17
1.3 Doppelgrab - Tiefgrab	2,90758	44,30335		128,82	20	2576,31	31	79.865,71
1.4 Doppelgrab - Normalgrab	1,90758	44,30335		84,51	20	1690,25	1	1.690,25
1.5 Dreifachgrab - Tiefgrab	4,31517	44,30335		191,18	20	3823,53	1	3.823,53
1.6 Dreifachgrab - Normalgrab	2,81517	44,30335		124,72	20	2494,43	0	0,00
1.7 Vierfachgrab - Tiefgrab	5,72275	44,30335		253,54	20	5070,74	1	2.535,37
1.8 Vierfachgrab - Normalgrab	3,72275	44,30335		164,93	20	3298,60	0	0,00
2. Kindergrabstätte	0,99634	44,30335		44,14	12	529,69	1	264,85
3. Urnengrabstätten								
3.1 Urnengrab	2,24429	44,30335		99,43	12	1193,16	29	34.601,51
3.2 anonymes Urnengrab	1,00908	44,30335		44,71	12	536,47	1	536,47
4. Grüfte								
4.1 Zweifachgruft	5,81517	44,30335		257,63	20	5152,63	0	1.288,16
4.2 Dreifachgruft	8,63033	44,30335		382,35	20	7647,05	0	0,00
4.3 Vierfachgruft	11,44550	44,30335		507,07	20	10141,48	0	2.535,37
5. Weitere Grabstätten								
5.1 Grabstätten für Tot- und Fehlgeburten	0,70681	44,30335		31,31	6	187,88	0	0,00
5.2 Gemeinschaftsurnengrab	0,56463	44,30335	50,12564	53,32	12	639,81	28	17.914,57
Summe								173.852,94

nachrichtlich:	Gebührenbedarf für Grabplatz/Friedhofanlagen (vgl. "Zusammenfassung2021"):	58.203,76
	Gebührenbedarf für Friedhofunterhalt (vgl. "Zusammenfassung2021"):	106.139,60
	Gebührenbedarf für Gemeinschaftsurnengrab (vgl. "Zusammenfassung2021"):	9.509,57
	Summe Gebührenbedarf:	173.852,94

Ermittlung der Bemessungseinheiten für die Gebühren für die Grabsteinfundamente und die seitlichen Abgrenzungen (Wegeplatten)			
Gebührenart	Äquivalenz-ziffer	Anzahl der Benutzungen	Bemessungseinheiten (a x b)
	a	b	c
a) Grabsteinfundamente je Grabstelle	4,0	10	40,00
b) seitliche Abgrenzung je Grabstätte	2,5	5	12,50
c) seitliche Abgrenzung bei Urnengräbern	1,0	15	15,00
Summe Bemessungseinheiten			67,50

Ermittlung wertgleicher Gebührensätze je Bemessungseinheit	
Kosten für Grabsteinfundamente und Abgrenzungen	2.145 €
Bemessungseinheiten	67,50
Wertgleicher Gebührensatz	31,77589 €

Ermittlung der Gebühren für die Grabsteinfundamente und die seitlichen Abgrenzungen (Wegeplatten)					
Benutzungsart	Äquivalenz-ziffer	Gebühren-satz je BE	Benutzung-gebühr (a x b)	Zahl der Benutzungen	Verprobung (c x d)
	a	b	c	d	e
		€	€		€
a) Grabsteinfundamente je Grabstelle	4,00000	31,77589	127,10	10	1.271,04
b) seitliche Abgrenzung je Grabstätte	2,50000	31,77589	79,44	5	397,20
c) seitliche Abgrenzung bei Urnengräbern	1,00000	31,77589	31,78	15	476,64
Summe					2.144,87

Gebührenbedarf für Fundamente/Wegeplatten (vgl. "Zusammenfassung2021"): 2.144,87 €

Ermittlung der Bestattungsgebühren				
	Bestattungsleistungen	Bestattungs- gebühr ¹⁾	Zahl der Bestattungen	Verprobung (a x b)
		a	b	c
		€		€
1.	Betreuung der Trauerhalle und des Friedhofes			
1.1	Annahme des/der Verstorbenen oder der Urne und Verbringung in die Aufbahrungszelle	18,00	121	2.178,00
1.2	Herausgabe eines in der Aufbahrungszelle hinterstellten Verstorbenen oder einer Urne	18,00	1	18,00
1.3	Aufbahrung des Verstorbenen oder der Urne in der Aufbahrungszelle	18,00	10	180,00
1.4	Aufbahrung des Sarges und/oder der Urne für die Trauerfeier	18,00	95	1.710,00
1.5	Reinigung der Trauerhalle und der zur Trauerfeier benutzten Räume	14,70	95	1.396,50
				0,00
2.	Durchführung der Bestattung			0,00
2.1	Leitung der Bestattung	21,30	121	2.577,30
2.2	Transport des Sarges zum Grab und Absenken des Sarges in das Grab, je Sargträger	35,60	15	534,00
2.3	Transport der Urne zum Grab und Absenken der Urne in das Grab, je Urnenträger	29,80	91	2.711,80
2.4	Transport der Blumen und Kränze zum Grab und Auflegen auf das Grab	48,20	85	4.097,00
				0,00
3.	Öffnen und Schließen von Gräbern			0,00
3.1	Öffnen und Schließen eines Erdgrabes	229,30	30	6.879,00
3.2	Zuschlag zu 3.1 für Tieferlegung	76,30	5	381,50
3.3	Beisetzung in einer bestehenden Gruft	82,20	0	0,00
3.4	Öffnen und Schließen einer Grabstätte für Tot- und Fehlgeburten	196,40	0	0,00
3.5	Öffnen und Schließen eines Kindergrabes	196,40	0	0,00
3.6	Öffnen und Schließen eines Urnenerdgrabes	62,30	90	5.607,00
3.7	Öffnen und Schließen eines Urnengrabes in einer Gruft	82,20	1	82,20
				0,00
4.	Zuschläge			0,00
4.1	Zuschlag für Grabmacherarbeiten an einem Samstag pro Person und Stunde	145,50	0	0,00
4.2	Zuschlag für Grabmacherarbeiten außerhalb der geregelten Arbeitszeit pro Person und Stunde	35,70	0	0,00
4.3	Erschwerniszuschlag Sargübergröße; zeitl. Mehraufwand pro Person und Stunde	59,50	0	0,00
4.4	Erschwerniszuschlag Frost; zeitl. Mehraufwand pro Person und Stunde	36,80	2	73,60
4.5	Erschwerniszuschlag Stein und Fels; zeitl. Mehraufwand pro Person und Stunde	36,80	2	73,60
4.6	Erschwerniszuschlag Altfundamente; zeitl. Mehraufwand pro Person und Stunde	36,80	2	73,60
4.7	Erschwerniszuschlag Wasser; zeitl. Mehraufwand pro Person und Stunde	36,80	0	0,00
4.8	Erschwerniszuschlag Wurzeln; zeitl. Mehraufwand pro Person und Stunde	36,80	0	0,00
4.9	Kompressoreinsatz pro Stunde	36,80	4	147,20
4.10	Stromaggregat pro Stunde	31,80	0	0,00
4.11	Wasser- und Schlammpumpe pro Stunde	31,80	0	0,00
4.12	Motorsäge pro Stunde	31,80	0	0,00
4.13	Erdabfuhr	35,40	30	1.062,00
4.14	Bodenaustausch	449,40	0	0,00
4.15	Beisetzung in belastetem Grab (Einbringung von Kies und gefüllten Jutesäcken mit Granulat)	620,90	0	0,00
				0,00
5.	Exhumierungen und Umbettungen			0,00
5.1	Exhumierung eines Verstorbenen aus einem Erdgrab, zzgl. 3.1 bis 3.5	661,70	0	0,00
5.2	Umbettung eines Verst. oder sterbl. Überreste aus einem Erdgrab, zzgl. 3.1 bis 3.5	661,70	0	0,00
5.3	Umbettung einer Urne aus einem Erdgrab, zzgl. 3.6	124,10	1	124,10
5.4	Umbettung einer Urne aus einer Gruft, zzgl. 3.7	124,10	0	0,00
5.5	Freiräumung eines Urnenerdgrabes nach Ablauf der Ruhezeit, zzgl. 3.6	124,10	0	0,00
				0,00
6.	Sonstige Leistungen			0,00
6.1	Aufstellen einer Lautsprecheranlage Friedhof Grafertshofen	35,90	1	35,90
				0,00
	Summe der Leistungen durch Bestattungsunternehmen:			29.942,30
8.	Grundgebühr je Bestattung/Exhumierung:			
	Verwaltungs-/Gemeinkosten	27.884,10		
	geteilt durch Anzahl der Bestattungen/Exhumierungen	122	Fälle	
	ergibt Grundgebühr je Bestattung/Exhumierung	228,56	122	27.884,10
	Gesamtsumme:			57.826,40

1) lt. Vertrag mit Bestattungsunternehmen und Preisanpassung zum 01.08.2021

Gebührenbedarf für Bestattungen (vgl. "Zusammenfassung2021"):

57.826,40

**Ermittlung der Gebühr für die Benutzung
der Friedhofskapelle**

Kosten für die Friedhofskapelle	450 €
durchschnittliche Benutzungen pro Jahr	10
Gebühr für die Benutzung der Friedhofskapelle	45,00 €

**Ermittlung der Gebühr für die Benutzung
der Kühlvitrine**

Kosten für die Kühlvitrine	777 €
durchschnittliche Benutzungstage pro Jahr	20
Gebühr für Kühlvitrine je angefangenem Kalendertag	38,87 €

**Ermittlung der Gebühr für die Benutzung der Aussegnungshalle
im Waldfriedhof zur Trauerfeier**

Kosten für Aussegnungshalle	16.651 €
durchschnittliche Benutzungstage pro Jahr	60
Gebühr für die Benutzung der Aussegnungshalle zur Trauerfeier	277,52 €

**Ermittlung der Gebühr für die Benutzung der Leichenhäuser
(Aufbewahrung)**

Kosten für Leichenhäuser (Aufbewahrung)	17.204 €
durchschnittliche Benutzungstage pro Jahr	195
Gebühr für die Benutzung der Leichenhäuser je angefangenem Benutzungstag	88,22 €

Gebühren der Bestattungseinrichtung Vergleich bisher - neu						
Bezeichnung		bisher in €	neu in €	bisher pro Jahr in €	neu pro Jahr in €	Kostendeckende
1.	Grabplatzgebühren für die Dauer der Ruhefrist					Gebühr
1.1	Allgemeine Grabstätten (Ruhefrist 20 Jahre)					Kalkulation 2017:
1.1.1	Einzelgrab - Tiefgrab	1.000,00	1.329,00	50,00	66,45	1.250
	Einzelgrab - Normalgrab	666,40	886,00	33,32	44,30	833
1.1.2	Doppelgrab - Tiefgrab	1.940,00	2.576,00	97,00	128,80	2.425
	Doppelgrab - Normalgrab	1.272,80	1.690,00	63,64	84,50	1.591
1.1.3	Dreifachgrab - Tiefgrab	2.879,20	3.824,00	143,96	191,20	3.599
	Dreifachgrab - Normalgrab	1.870,20	2.494,00	93,51	124,70	2.349
1.1.4	Vierfachgrab - Tiefgrab	3.819,20	5.071,00	190,96	253,55	4.774
	Vierfachgrab - Normalgrab	2.485,60	3.299,00	124,28	164,95	3.107
1.2	Kindergrabstätte (Ruhefrist 12 Jahre)	353,00	530,00	29,42	44,17	353
1.3	Urnengrabstätten (Ruhefrist 12 Jahre)					
1.3.1	Urnenerdgrab	875,00	1.193,00	72,92	99,42	875
1.3.2	anonymes Urnengrab	505,00	536,00	42,08	44,67	505
1.4	Grüfte (Ruhefrist 20 Jahre)					
1.4.1	Zweifachgruft	4.849,00	5.153,00	242,45	257,65	4.849
1.4.2	Dreifachgruft	7.198,00	7.647,00	359,90	382,35	7.198
1.4.3	Vierfachgruft	9.547,00	10.141,00	477,35	507,05	9.547
1.5	Weitere Grabstätten					
1.5.1	Grabstätten für Tot- und Fehlgeburten (Ruhefrist 6 Jahre)	141,00	188,00	23,50	31,33	141
1.5.2	Gemeinschaftsurnengrab (Ruhefrist 12 Jahre)	603,00	640,00	50,25	53,33	603
2.	Grabsteinfundamente, Wegekostenanteil					
2.1	Grabsteinfundament je Grabstelle	126,00	127,00			
2.2	Einfassung der Grabstätten im Waldfriedhof					
2.2.1	- für die seitliche Abgrenzung je Grabstätte	79,00	79,00			
2.2.2	- für die seitliche Abgrenzung bei Urnengräbern	31,00	32,00			
3.	Leichenhausgebühren / Friedhofskapelle					
3.1	Benutzung des Leichenhauses je angefangener Kalendertag	89,00	89,00			
3.2	Benutzung der Kühlvitrine je angefangener Kalendertag	33,00	39,00			
3.3	Benutzung der Friedhofskapelle	44,00	45,00			
3.4	Benutzung der Aussegnungshalle im Waldfriedhof zur Trauerfeier	NEU	278,00			

Gebühren der Bestattungseinrichtung			
Vergleich bisher - neu			
Bezeichnung		bisher in €	neu in €
4.	Bestattungsgebühren		
4.1	Betreuung der Trauerhalle und des Friedhofes		
4.1.1	Annahme des/der Verstorbenen oder der Urne und Verbringung in die Aufbahrungszelle	22,00	18,00
4.1.2	Herausgabe eines in der Aufbahrungszelle hinterstellten Verstorbenen oder einer Urne	22,00	18,00
4.1.3	Aufbahrung des Verstorbenen oder der Urne in der Aufbahrungszelle	22,00	18,00
4.1.4	Aufbahrung des Sarges und/oder der Urne für die Trauerfeier	22,00	18,00
4.1.5	Reinigung der Trauerhalle und der zur Trauerfeier benutzten Räume	18,00	14,70
4.2	Durchführung der Bestattung		
4.2.1	Leitung der Bestattung	26,00	21,30
4.2.2	Transport des Sarges zum Grab und Absenken des Sarges in das Grab, je Sargträger	42,00	35,60
4.2.3	Transport der Urne zum Grab und Absenken der Urne in das Grab, je Urnenträger	NEU	29,80
4.2.4	Transport der Blumen und Kränze zum Grab und Auflegen auf das Grab	81,00	48,20
4.3	Öffnen und Schließen von Gräbern		
4.3.1	Öffnen und Schließen eines Erdgrabes	280,00	229,30
4.3.2	Zuschlag zu 4.3.1 für Tieferlegung	93,00	76,30
4.3.3	Beisetzung in einer bestehenden Gruft	93,00	82,20
4.3.4	Öffnen und Schließen einer Grabstätte für Tot- und Fehlgeburten	NEU	196,40
4.3.5	Öffnen und Schließen eines Kindergrabes	238,00	196,40
4.3.6	Öffnen und Schließen eines Urnenerdgrabes	77,00	62,30
4.3.7	Öffnen und Schließen eines Urnengrabes in einer Gruft	93,00	82,20
4.3.8	Zuschläge		
4.3.8.1	Zuschlag für Grabmacherarbeiten an einem Samstag pro Person und Stunde	166,00	145,50
4.3.8.2	Zuschl.f.Grabmacherarbeiten außerh.der geregelten Arbeitszeit pro Person und Stunde	NEU	35,70
4.3.8.3	Erschwerniszuschlag Sargübergöße; zeitl. Mehraufwand pro Person und Stunde	NEU	59,50
4.3.8.4	Erschwerniszuschlag Frost; zeitl. Mehraufwand pro Person und Stunde	45,00	36,80
4.3.8.5	Erschwerniszuschlag Stein und Fels; zeitl. Mehraufwand pro Person und Stunde	45,00	36,80
4.3.8.6	Erschwerniszuschlag Altfundamente; zeitl. Mehraufwand pro Person und Stunde	45,00	36,80
4.3.8.7	Erschwerniszuschlag Wasser; zeitl. Mehraufwand pro Person und Stunde	45,00	36,80
4.3.8.8	Erschwerniszuschlag Wurzeln; zeitl. Mehraufwand pro Person und Stunde	45,00	36,80
4.3.8.9	Kompressoreinsatz pro Stunde	35,00	36,80
4.3.8.10	Stromaggregat pro Stunde	35,00	31,80
4.3.8.11	Wasser- und Schlammpumpe pro Stunde	35,00	31,80
4.3.8.12	Motorsäge pro Stunde	35,00	31,80
4.3.8.13	Erdabfuhr	41,00	35,40
4.3.8.14	Bodenaustausch	518,00	449,40
4.3.8.15	Beisetzung in belastetem Grab (Einbringung von Kies und gefüllten Jutesäcken)	742,00	620,90
4.4	Exhumierung und Umbettungen		
4.4.1	Exhumierung eines Verstorbenen aus einem Erdgrab, zzgl. 4.3.1 bis 4.3.5	788,00	661,70
4.4.2	Umbettung eines Verst.oder sterbl.Überreste aus einem Erdgrab, zzgl. 4.3.1 bis 4.3.5	788,00	661,70
4.4.3	Umbettung einer Urne aus einem Erdgrab, zzgl. 4.3.6	153,00	124,10
4.4.4	Umbettung einer Urne aus einer Gruft, zzgl. 4.3.7	153,00	124,10
4.4.5	Freiräumung eines Urnenerdgrabes nach Ablauf der Ruhezeit, zzgl. 4.3.6	153,00	124,10
4.5	Sonstige Leistungen		
4.5.1	Aufstellen einer Lautsprecheranlage Friedhof Grafertshofen	45,00	35,90
4.5.2	Grundgebühr je Bestattung/Exhumierung	NEU	229,00

Sitzungsvorlage **des Stadtrates**

am 19.07.2021

TOP 11.

öffentlich

DSNR.: SR 104/2021

**Änderung der Geschäftsordnung des Stadtrates der Stadt Weißenhorn
hier: Beschluss aus der Stadtratssitzung vom 22.03.2021 TOP 2, Be-
schluss Nr. 8**Anlage/n: -/-Sachbericht:

In der Sitzung des Stadtrates vom 22.03.2021 wurde unter dem **TOP 2 Nr. 8** folgender Beschluss zur Änderung der Geschäftsordnung gefasst:

„Beim § 14 Abs. 2 Nr. 2 c wurde **der Wortlaut „im Einzelfall“ gestrichen**, so dass sich folgender Wortlaut ergibt:

2 c. die Entscheidung über überplanmäßige Ausgaben bis zu einem Betrag von 30.000,00 € und über außerplanmäßige Ausgaben bis zu einem Betrag von 15.000,00 € soweit sie unabweisbar sind und die Deckung gewährleistet ist (Art. 66 Abs. 1 Satz 1 GO).“

Als überplanmäßige Ausgaben bezeichnet man in der Kernalistik alle im Rahmen des Haushaltsvollzugs aus **sachlich und zeitlich unabweisbaren Gründen zu leistenden Ausgaben**, welche die im Haushaltsplan veranschlagten Ausgaben für den betreffenden **Titel/Verwendungszweck** überschreiten. Im Regelfall beziehen sich die Worte „im Einzelfall“ demzufolge auf den einzelnen **Haushaltsstellentitel** bzw. die einzelne Haushaltsstelle.

Mit dem Wegfall der Worte „im Einzelfall“ beziehen sich die unter § 14 Abs. 2 Nr. 2 c genannten Beträge nunmehr nicht mehr auf den einzelnen Haushaltsstellentitel, sondern auf den gesamten Haushalt des jeweiligen Haushaltsjahres. Faktisch schränkt dies die Handlungsfähigkeit der Verwaltung so stark ein, dass dies einem geordneten Geschäftsgang völlig zuwiderläuft.

Um auch in der Zukunft einen einigermaßen geordneten Geschäftsgang gewährleisten zu können, wären folgende Lösungsansätze denkbar.

1. Es wird im Verwaltungshaushalt unter der Haushaltsstelle 9100.8500 (Deckungsreserve gemäß § 11 KommHV) zukünftig eine allgemeine Deckungsreserve veranschlagt, mit der etwa anfallende über- bzw. außerplanmäßige Ausgaben bis zu einem Gesamtbetrag von **XXX TEUR** abgedeckt werden können. (vgl. nähere Erläuterungen zu § 11 KommHV unten)
2. Es wird ein zusätzlicher beschließender Ausschuss eingerichtet der in zeitnahen Abständen tagt und mit den entsprechenden Vollmachten ausgestattet ist um über etwa anfallende über- bzw. außerplanmäßige Ausgaben zu entscheiden

Die bessere Variante wäre, sich auch künftig an der Muster-Geschäftsordnung zu orientieren:

Im Interesse einer flexiblen Haushaltsführung sollte sich die Stadt weiterhin an der Muster-Geschäftsordnung des Bayerischen Gemeindetages orientieren.

Die hier vorgegebenen Rahmensätze für die vom ersten Bürgermeister in eigener Zuständigkeit zu erledigenden Aufgaben in allen Angelegenheiten mit finanziellen Auswirkungen liegen bei 4 bis 5 € je Einwohner und Einwohnerin.

Bezogen auf die letzte amtlich festgestellte Einwohnerzahl vom 31.12.2019 (13.521 Einwohner) läge der Rahmen für Weißenhorn zwischen 54.084 € und 67.605 €.

Die Muster-Geschäftsordnung für mittlere Städte und Gemeinden sieht für die in eigener Zuständigkeit des ersten Bürgermeisters zu erledigenden Aufgaben bei den überplanmäßigen Ausgaben 50 % und bei den außerplanmäßigen Ausgaben 25 % des vorgenannten Rahmens vor.

Der Rahmen bei den überplanmäßigen Ausgaben würde demnach zwischen 27.042 € und 33.803 € (aktuell 30.000 €) und bei den außerplanmäßigen Ausgaben zwischen 13.521 € und 16.901 € (aktuell 15.000 €), im Einzelfall, liegen.

In jedem Falle sollten sich die Beträge in einem angemessenen Rahmen bezogen auf das Haushaltsvolumen und die Bedeutung und Größe der Stadt halten.

Sofern zukünftig aufgrund von Gremiumsbeschlüssen, Anträgen oder dgl. Ausgaben entstehen, welche finanzielle Auswirkungen zur Folge haben und welche bisher nicht im Haushaltsplan veranschlagt sind oder welche überplanmäßige Ausgaben zur Folge haben sollten die hierzu ergangenen Beschlüsse in Zukunft folgenden zusätzlichen Wortlaut enthalten:

„Sollten durch diesen Beschluss über- oder außerplanmäßige Ausgaben entstehen, gelten diese hiermit als genehmigt.“

Anmerkung:

Um überplanmäßige Ausgaben zu vermeiden könnten Mitarbeiter zukünftig auf die Idee kommen, bereits im Vorfeld überhöhte Ansätze zum Haushalt anzumelden.

Im schlimmsten Falle würde bei drohender Ansatzüberschreitung eben der Rasen an der ein oder anderen Stelle nicht mehr gemäht, oder..... oder oder;

Auszug aus dem Gesetzestext der Bayerischen Gemeindeordnung:

Art. 66 (Planabweichungen)

(1) ¹Überplanmäßige und außerplanmäßige Aufwendungen und Auszahlungen beziehungsweise Ausgaben sind nur zulässig, wenn sie unabweisbar sind und die Deckung gewährleistet ist. ²Sind sie erheblich, sind sie vom Gemeinderat zu beschließen.

(2) Absatz 1 findet entsprechende Anwendung auf Maßnahmen, durch die im Haushaltsplan nicht vorgesehene Verpflichtungen zu Leistungen der Gemeinde entstehen können.

(3) Art. 68 Abs. 2 bleibt unberührt.

(4) ¹Für Investitionen, die im folgenden Jahr fortgesetzt werden, sind überplanmäßige Aufwendungen und Auszahlungen beziehungsweise Ausgaben in nicht erheblichem Umfang auch dann zulässig, wenn ihre Deckung im laufenden Jahr nur durch Erlass einer Nachtragshaushaltssatzung möglich wäre, die Deckung aber im folgenden Jahr gewährleistet ist. ²Hierüber entscheidet der Gemeinderat.

(5) Der Gemeinderat kann Richtlinien über die Abgrenzungen aufstellen.

Auszug aus der KommHV und den VVKommHV

§ 11 KommHV

Verfügun gsmittel, Deckungsreserve

¹Im Verwaltungshaushalt können in angemessener Höhe

1.

Verfügun gsmittel,

2.

Mittel als Deckungsreserve

veranschlagt werden. ²Die Ansätze dürfen nicht überschritten werden; die Mittel sind nicht übertragbar.

Zu § 11 KommHV (VVKommHV)

1.

Verfügun gsmittel sollen in der Regel 0,5 v. T. der Ausgaben des Verwaltungshaushalts nicht überschreiten.

2.
Mittel als Deckungsreserven können im Einzelplan 9, Abschnitt 91 für Personalausgaben (Untergruppe 470) und für alle übrigen Zwecke (Untergruppe 850) veranschlagt werden. Die Ansätze dürfen je für sich nicht überschritten werden; sie können aber auch nicht für deckungsfähig erklärt werden.
Die Deckungsreserve dient zur Vermeidung über- und außerplanmäßiger Ausgaben; sie wird durch Sollübertragung in Anspruch genommen. Ausgaben, die unter Heranziehung der Deckungsreserve geleistet werden, sind bei der einschlägigen Haushaltsstelle zu buchen.
3.
Die Zuständigkeit für die Inanspruchnahme der Mittel der Deckungsreserve richtet sich nach der Zuständigkeit für die Bewilligung der betreffenden über- oder außerplanmäßigen Ausgaben.

Beschlussvorschlag:

Der Beschluss des Stadtrates vom 22.03.2021 wird, soweit er sich auf § 14 Abs. 2 Nr. 2c bezieht, aufgehoben.

Konrad
Stadtkämmerer

Dr. Wolfgang Fendt
1. Bürgermeister

Verwaltungsinterne Vermerke:

Information und Beteiligung der Fachbereiche	
<input type="checkbox"/> Fachbereich 1	<input type="checkbox"/> Fachbereich 2
<input type="checkbox"/> Fachbereich 3	<input type="checkbox"/> Fachbereich 4
Sitzungsvorlagen mit möglicher finanzieller Auswirkung	
Für den betroffenen TOP sind	
<input type="checkbox"/> <u>keine</u> Haushaltsmittel erforderlich	
<input type="checkbox"/> Haushaltsmittel erforderlich (-> Gegenzeichnung der Finanzverwaltung erforderlich)	
<input type="checkbox"/> und unter der Haushaltsstelle	eingestellt <input type="checkbox"/> und noch <u>keine</u> Haushaltsmittel eingestellt
Gegenzeichnung der Finanzverwaltung:	
Bekanntgabe von NÖ-TOP's:	
<input type="checkbox"/> Bekanntgabe des Beschlusses sobald Gründe für die Geheimhaltung weggefallen sind (Art. 52 Abs. 3 GO).	<input type="checkbox"/> Personalangelegenheit keine Bekanntgabe.