

0242.11

01.03.2021

Sitzungsvorlage **des Haupt-, Finanz- und Bildungsausschusses**

am 15.03.2021

öffentlich

TOP 2.

DSNR.: HA 14/2021

**Vorberatung der Haushaltssatzung mit Haushaltsplan 2021 der Stadt  
Weißenhorn**

Anlage/n:    - Beratungsunterlagen  
                  - Nachträge/Änderungen zum Haushaltsentwurf 2021 mit Finanz-  
                  planung 2022-2024 (ANLAGE 1)

Sachbericht:

Auf den Vorbericht und die beigefügten Beratungsunterlagen wird verwiesen.

Beschlussvorschlag:

Der Hauptausschuss empfiehlt dem Stadtrat, die Haushaltssatzung der Stadt Weißenhorn für das Jahr 2021 samt Anlagen entsprechend dem Ergebnis der Vorberatungen zu beschließen.

Der Hauptausschuss billigt die Übertragung von neuen Haushaltsausgaberesten in der von der Verwaltung vorgeschlagenen Höhe von vorläufig 6.889.487,70 €, sowie Haushaltseinnahmeresten in Höhe von vorläufig 660.000,00 €

Konrad  
Stadtkämmerer

Dr. Wolfgang Fendt  
1. Bürgermeister

# **Stadt Weißenhorn**



# **Haushaltsplan 2021**

# Inhaltsverzeichnis

## Haushalt Stadt Weißenhorn

## Seite

• Allgemeine Bestimmungen zur Ausführung des Haushaltsplanes	4 - 8
• Angaben über die Stadt Weißenhorn	9 - 13
• Einwohnerzahlen	14
• Gemeindeflächen	15
• Verwaltungsgliederungsplan	16
• Haushaltssatzung 2021 / Bekanntmachung 2021	17 - 18
• Übersicht zur Beurteilung der dauernden Leistungsfähigkeit	19
• Vorbericht zum Haushaltsplan 2021	21 - 57
• Investitionsprogramm 2021 - tabellarische Übersicht	59 - 63
• Bauprogramm 2021 - tabellarische Übersicht	64 - 66
• Erwerb von Anlagevermögen 2021 - tabellarische Übersicht	67 - 68
• Grunderwerb 2021 ff. - tabellarische Übersicht	69
• Einnahmen Investitionshaushalt 2021 - tabellarische Übersicht	70 - 71
• Baulicher Unterhaltungsaufwand 2021 - tabellarische Übersicht	72 - 74
• Übersicht über die Steuer- und Gebührensätze	75 - 78
• Einzelne Gebührenhaushalte (UA 4640; 5700; 5710; 7000; 7200; 7500)	79 - 86
• Entwicklung und Zusammensetzung der Personalausgaben 2021	87
• Übersichten Haushaltsausgabereste /Haushaltseinnahmereste 2020 Übersichten Steuer- und Umlagekraftzahlen / Steuern u. Umlagen /	88 - 90
• Haushaltssummen / Rechnungsergebnisse / Zuweisungen u. Zuschüsse und Weitere	91 - 97
• Gesamtplan Einnahmen, Ausgaben und Verpflichtungsermächtigungen	99 - 103
• Verwaltungshaushalt 2021	105 - 251
• Vermögenshaushalt 2021	253 - 318
• Deckungskreislisten	319 - 326
• Finanzplan, Teil I (E und A nach Arten) 2020 - 2024	327 - 333
• Finanzplan, Teil II (E und A nach Aufgabenbereichen) 2020 - 2024	334 - 336
• Investitionsprogramm 2020 - 2024	337 - 340
• Haushaltsquerschnitt	341 - 348
• Gruppierungsübersicht	349 - 355
• Stellenplan 2021	357 - 363
• Sammelnachweis Personalausgaben	364 - 370
• Nachweise über den Stand der Rücklagen	371 - 374
• Nachweise über den Stand der Schulden - Stadthaushalt	375 - 378
• Nachweis über den Stand des Vermögens zum HH 2021	379 - 380
• Anlagennachweise	381 - 400
• Nachweis übernommene Bürgschaften	401 - 403
• Beteiligungsbericht	405 - 424
• Zahlen, Daten, Fakten	426 - 443
• Rechenschaftsbericht der Stadt Weißenhorn f.d. Rechnungsjahr 2019	444 - 482

## **Haushalt Dietschsche Wohltätigkeitsstiftung**

**Seite**

• Haushaltssatzung 2021 / Bekanntmachung 2021	485 - 486
• Allgemeine Angaben zur Dietschschen Wohltätigkeitsstiftung	487
• Vorbericht zum Haushaltsplan 2021	488 - 490
• Übersicht zur Beurteilung der dauernden Leistungsfähigkeit	491
• Gesamtplan - Zusammenfassung der Einnahmen und Ausgaben	492 - 494
• Verwaltungshaushalt 2021	495 - 500
• Vermögenshaushalt 2021	501 - 506
• Finanzplan (E und A nach Arten) 2020 - 2024	507 - 513
• Finanzplan, Teil II (E und A nach Aufgabenbereichen) 2020 - 2024	514 - 516
• Haushaltsquerschnitt	517 - 520
• Gruppierungsübersicht	521 - 523
• Nachweise über den Stand der Schulden der Stiftung	525 - 526
• Nachweis über den Stand der Rücklagen	527 - 528
• Nachweis über den Stand des Vermögens zum HH 2021	529 - 530
• Anlagennachweise	531 - 534
• Rechenschaftsbericht der Stiftung f.d. Rechnungsjahr 2019	535 - 543

## **Haushalt des Eigenbetriebes "Städtisches Wasserwerk"**

• Wirtschaftsplan 2021	545 - Ende
------------------------	------------



# Allgemeine Bestimmungen zur Ausführung des Haushaltsplanes

Für die **Aufstellung und den Vollzug des Haushaltsplanes** gelten insbesondere nachstehende Bestimmungen in der jeweils gültigen Fassung:

1. Gemeindeordnung für den Freistaat Bayern (GO)
2. Kommunalhaushaltsverordnung (KommHV / K)
3. Geschäftsordnung des Stadtrates der Stadt Weißenhorn
4. Dienstanweisung für das Finanz- und Kassenwesen der Stadtverwaltung Weißenhorn

Unbeschadet der o.g. Gesetze und Vorschriften gelten folgende Bestimmungen für den Haushaltsplanvollzug:

## ⇒ Grundsätzliches

### 1. *Gebot der Sparsamkeit und Wirtschaftlichkeit*

Das Gebot der Sparsamkeit und der Wirtschaftlichkeit ist auf Grund seiner allgemeinen Bedeutung ein vorrangiger Grundsatz für das gesamte Haushaltsrecht und gilt dementsprechend für die Planung und die Ausführung der Haushaltswirtschaft.

Eine sparsame Haushaltsführung ist gegeben, wenn die Ausgaben möglichst niedrig gehalten werden; die Erfüllung einer (notwendigen) Aufgabe darf dadurch jedoch nicht in Frage gestellt werden. Wirtschaftlich bedeutet, dass mit dem geringstmöglichen Aufwand der größtmögliche Zweck erzielt wird, d.h. die günstigste Relation zwischen dem verfolgten Zweck und den einzusetzenden Mitteln angestrebt wird.

### 2. *Zeichnungsvollmachten*

Die Übertragung von Befugnissen im Rahmen der Geschäftsordnung des Stadtrates durch den Bürgermeister auf die Fachbereichsleiter richtet sich nach dem Geschäftsverteilungsplan sowie der Allgemeinen Dienstanweisung in der jeweils gültigen Fassung.

### 3. *Bruttogrundsatz*

Für alle Anordnungen gilt der Bruttogrundsatz; d.h. es dürfen von den Einnahmen keine Ausgaben abgezogen und auf Ausgaben keine Einnahmen angerechnet werden (§ 7 Abs. 2 KommHV). Ausgenommen von dieser Regelung sind nur Zahlungen i.S.d. §§ 14 und 70 KommHV.

### 4. *Ansprüche oder Verbindlichkeiten Dritter werden durch den Haushaltsplan weder begründet noch aufgehoben (Art. 64 Abs. 3 Satz 3 GO)*

## ⇒ Einnahmen

Aufgrund des Gesamtdeckungsprinzips gelten alle Einnahmen, also auch Mehreinnahmen gegenüber den Planansätzen als Deckungsmittel für den gesamten Ausgabebedarf des Haushaltsplanes. Die Beschränkung auf die Verwendung für bestimmte Ausgaben ist grundsätzlich nur möglich, wenn dies durch Gesetz vorgeschrieben ist oder die Beschränkung sich aus der Herkunft oder der Natur der Einnahme ergibt. Die veranschlagten Einnahmen sind rechtzeitig und vollständig einzuziehen. Der Eingang ist lau-

fend zu überwachen. Bei Stundungen, Erlässen oder Niederschlagungen ist im Rahmen der gesetzlichen Bestimmungen eine restriktive Handhabung geboten.

Einnahmen des Haushaltes wie Mieten und Pachten, Mietnebenkosten, Schulumlagen, Kostenerstattungen, Gebühren und Beiträge sind **frühestmöglich** im Soll zu veranschlagen und zu vereinnahmen. Die für den Vollzug erforderlichen Abrechnungen sind zu erstellen sobald die entsprechenden Abrechnungsdaten vorliegen. Jahresabrechnungen sind **spätestens** zum Ende des 1. Quartals des jeweiligen Haushaltsjahres für das vergangene Rechnungsjahr zu fertigen.

Ist eine Gesamtrechnung oder Schlussabrechnung nicht frühzeitig möglich, sind entsprechende Abschlagszahlungen auf der Basis des Vorjahres bzw. auf der Basis der zu erwartenden Kosten zu erheben. Trotz der Festsetzung von Vorauszahlungsbeträgen ist die Schlussabrechnung unverzüglich nach Vorliegen der Schlussdaten zu veranlassen.

**Kostenerstattungen** sind gleichzeitig mit der Vorauszahlung durch die Stadt anzufordern, soweit es sich um keine laufenden Kleinbeträge handelt.

## ⇒ Ausgaben

Die Haushaltssatzung und der Haushaltsplan (Verwaltungs- und Vermögenshaushalt) bilden die Grundlage für die Ausgabenbewirtschaftung. Grundsätzlich dürfen Ausgaben nur in Höhe der hierfür im Haushaltsplan bzw. als Haushaltrest bereitgestellten Mittel geleistet werden.

Wer eigenmächtig Ausgabemittel überschreitet haftet nach den Bestimmungen der Kommunalhaushaltsverordnung persönlich für den Betrag der Überschreitung und den daraus entstehenden Schaden.

Die Beschaffung von EDV Hard- und Software darf nur durch die EDV-Abteilung vorgenommen werden. Es besteht insoweit für **kein anderes Amt** der Stadtverwaltung eine Verfügungsberechtigung für derartige Beschaffungen.

Die Ausgabemittel sind so zu bewirtschaften, dass sie für das ganze Rechnungsjahr zur Deckung aller Ausgaben ausreichen, die unter die einzelne Zweckbestimmung fallen. Die Bereitstellung von Ausgabemitteln im Haushaltsplan bedeutet jedoch keine Verpflichtung zur Leistung von Ausgaben, sondern lediglich eine Ermächtigung.

Über die einer Dienststelle sachlich zustehenden oder besonders zugewiesenen Ausgabemittel darf von anderen Dienststellen nicht verfügt werden. Die Bewirtschaftungsbefugnis ergibt sich aus dem Haushaltsplan, in welchem die berechnigte Dienststelle „Fachbereich/Amt“ genannt ist.

## ⇒ Haushaltssperre

Wenn die Entwicklung der Einnahmen oder Ausgaben es erfordert, ist die Inanspruchnahme von Haushaltsmitteln nach § 28 KommHV zu sperren. Im Verwaltungshaushalt und bei Investitionsausgaben ist der Kämmerer berechnigt, für einzelne Haushaltspositionen eine Haushaltssperre zu verhängen, bis entsprechende Deckungsmittel zur Verfügung stehen oder der Bürgermeister im Rahmen der Zuständigkeit nach der Geschäftsordnung die Haushaltssperre aufhebt.

Die Haushaltssperre hat zur Folge, dass über die entsprechenden Haushaltsmittel nicht mehr verfügt werden kann.

## ⇒ Investitionen für Baumaßnahmen

### **§ 10 KommHV sagt dazu folgendes:**

„(3) Ausgaben und Verpflichtungsermächtigungen für Baumaßnahmen dürfen erst veranschlagt werden, wenn Bauunterlagen vorliegen, aus denen die Art der Ausführung, die Kosten der Maßnahme, des Grunderwerbs und der Einrichtung im Einzelnen ersichtlich sind. Den Unterlagen sind

1. Angaben über die Kostenbeteiligung Dritter,
2. ein Bauzeitenplan mit Angaben der voraussichtlichen Jahresraten und
3. eine Schätzung der nach Fertigstellung der Maßnahme entstehenden jährlichen Haushaltsbelastungen (Folgekosten) beizufügen.“

„(4) Ausnahmen von Absatz 3 sind zulässig, wenn es im Einzelfall nicht möglich ist, die in Absatz 3 geforderten Unterlagen rechtzeitig fertigzustellen, und aus einer späteren Veranschlagung ein Nachteil erwachsen würde. Die Notwendigkeit einer Ausnahme ist in den Erläuterungen zu begründen. Die in Absatz 3 geforderten Unterlagen sind spätestens vor Beginn der Baumaßnahme oder vor dem Eingehen der Verpflichtungen dem Gemeinderat zur Beschlussfassung vorzulegen.“

„(5) Ausnahmen von Absatz 3 sind ferner bei Baumaßnahmen von geringer finanzieller Bedeutung oder bei dringenden Instandsetzungen zulässig. Die Notwendigkeit einer Ausnahme ist in den Erläuterungen zu begründen.“

### **§ 27 Abs. 2 und 3 KommHV ergänzt diese Bestimmungen wie folgt:**

„(2) Vor Beginn einer Maßnahme nach § 10 Abs. 3 und 4 soll bei Hochbauten ein Kostenanschlag nach DIN 276 vorliegen. Bei anderen Baumaßnahmen soll entsprechend verfahren werden.“

„(3) Vor Beginn einer Baumaßnahme nach § 10 Abs. 5 müssen bei Hochbauten mindestens eine Kostenberechnung nach DIN 276 und ein Bauzeitenplan vorliegen. Bei anderen Baumaßnahmen ist entsprechend zu verfahren.“

Vor Beginn von Baumaßnahmen muss deren Finanzierung gesichert sein. Die jeweiligen Fachbereiche haben im Vorfeld von geplanten Investitionsmaßnahmen in Zusammenarbeit mit dem Fachbereich 3 abzuklären ob nach den Richtlinien des Bundes, des Freistaates, des Bezirks oder des Landkreises Zuwendungen (Zuweisungen, Zuschüsse, zinsgünstige Darlehen, Schuldendienstbeihilfen) gewährt werden.

Mit derartigen Maßnahmen darf erst begonnen werden, wenn neben den Übrigen Voraussetzungen (Stadtratsbeschluss, Haushaltsmittel, Verpflichtungsermächtigungen, etc.) entweder eine Bewilligung oder eine Zustimmung zum vorzeitigen Maßnahmebeginn der(s) Zuwendungsgeber(s) vorliegt.

## ⇒ Vergabeentscheidungen

### **§ 31 KommHV formuliert dazu folgendes:**

„(1) Der Vergabe von Aufträgen muss eine öffentliche Ausschreibung vorausgehen, sofern nicht die Natur des Geschäfts oder besondere Umstände eine beschränkte Ausschreibung oder eine freihändige Vergabe rechtfertigen.“

„(2) Bei der Vergabe von Aufträgen und dem Abschluss von Verträgen sind die Vergabegrundsätze anzuwenden, die das Staatsministerium des Innern im Einvernehmen mit dem Staatsministerium der Finanzen im Ministerialamtsblatt der bayerischen inneren Verwaltung bekanntgibt.“

Bei der Vorlage von Vergabeentscheidungen an den Stadtrat oder einen beschließenden Ausschuss haftet der jeweilige Fachbereich dafür, dass die haushaltsrechtlichen Voraussetzungen gegeben sind. Zur Absicherung der haushaltsrechtlichen Deckung haben die jeweiligen Fachbereiche/Vergabestellen das „Okay“ der Kämmerei durch Gegenzeichnung auf der Beschlussvorlage einzuholen.

Nicht gegengezeichnete Beschlussvorlagen kommen nicht zur Entscheidung. Bei jeder Vergabe ist eine Abweichung vom Haushaltsansatz deutlich sichtbar darzustellen. Über die Vergaben ist je Baumaßnahme eine Überwachungsliste zu führen, aus der jederzeit die Belastung der Haushaltsstelle aus Verpflichtungsgeschäften erkennbar ist. Gleichzeitig ist dort die voraussichtliche Haushaltsbelastung je Haushaltsjahr darzustellen.

## ⇒ Über- und außerplanmäßige Ausgaben

Reichen in Ausnahmefällen bei einer Haushaltsstelle die bewilligten Mittel trotz sparsamster Wirtschaftsführung zur Deckung des unabweisbaren Bedarfs nicht aus (überplanmäßige Ausgaben) oder sind im Laufe des Haushaltsjahres unabweisbare Ausgaben zu tätigen, für deren Zweck bisher keine Mittel veranschlagt sind (außerplanmäßige Ausgaben), so ist dies der Kämmerei unverzüglich schriftlich anzuzeigen.

Für die Nachbewilligung gelten die entsprechenden Vorschriften der Gemeindeordnung für Bayern (GO) sowie die Kommunal-Haushaltsverordnung (KommHV-Kameralistik) und die Regelungen der Geschäftsordnung des Stadtrates in der jeweils gültigen Fassung.

Fallen die Anträge auf zusätzliche Mittelbereitstellungen in den Zuständigkeitsbereich eines Ausschusses bzw. des Stadtrates, ist vom jeweiligen Fachbereich eine Sitzungsvorlage zu erstellen und unter Beteiligung der Stadtkämmerei vorzulegen.

Die Gründe für die Ausgabenüberschreitung bzw. deren Unabweisbarkeit sind unter gleichzeitiger Angabe eines entsprechenden Deckungsvorschlages eingehend zu erläutern.

Innerhalb des Verwaltungs- bzw. Vermögenshaushaltes können zur Deckung verwendet werden:

- echte Einsparungen bei Ausgabehaushaltsstellen des jeweiligen Haushaltsteiles im laufenden Haushaltsjahr
- bereits zu Soll gestellte Mehreinnahmen des jeweiligen Haushaltsteiles.

Die mittelbewirtschaftenden Stellen haben der Kämmerei über die jeweiligen Fachbereichsleiter entsprechende Deckungsvorschläge schriftlich zu unterbreiten.

Die Stadtkämmerei ist möglichst bereits im Vorfeld hinzuzuziehen.

## ⇒ Preisnachlässe

Zur ordnungsgemäßen und zeitgerechten Inanspruchnahme von Haushaltsmitteln gehört es auch, dass die üblicherweise gewährten Vergünstigungen, wie z.B. Preisnachlässe (Rabatte, Skonti) für die Stadt in Anspruch genommen werden. Außerdem sind gegebenenfalls gemeinsame Bestellungen größerer Mengen vorzunehmen bzw. Vorauszahlungen und Abschlagszahlungen zu leisten, wenn dadurch Preisnachlässe erzielt werden können oder mit Sicherheit zu erwartenden Preiserhöhungen zuvorgekommen werden kann.

## ⇒ Übertragung von Haushaltsresten

Die Übertragung von nicht in Anspruch genommenen Ausgabemitteln als Haushaltsausgabereist in das nächste Haushaltsjahr ist unter Beachtung der finanzwirtschaftlichen Rahmenbedingungen grundsätzlich möglich. Die Bildung von Haushaltsausgabereisten erfolgt in der Regel **nur für Ausgaben des Vermögenshaushaltes**. Die Bildung von Haushaltsausgabereisten im Verwaltungshaushalt erfolgt aus Gründen des Verwaltungsaufwandes nur in absolut begründeten Ausnahmefällen und nur bei Beträgen von über 5.000 Euro im Einzelfall.

Die Ausgabeansätze im Vermögenshaushalt bleiben bis zur Fälligkeit der letzten Zahlung für ihren Zweck verfügbar, bei Baumaßnahmen und Beschaffungen längstens jedoch zwei Jahre nach Ende des Haushaltsjahres, in dem der Gegenstand oder der Bau in seinen wesentlichen Teilen in Benutzung genommen werden kann. Die Bildung von Haushaltseinnahmeresten im Vermögenshaushalt ist für Kredite, Zuweisungen und Zuschüsse für Investitionen und Investitionsförderungsmaßnahmen sowie für Beiträge

und ähnliche Entgelte möglich, wenn der Eingang der Einnahmen im folgenden Jahr gesichert ist. Wird die Übertragung von Haushaltseinnahme- bzw. Haushaltsausgabenresten in das nächste Haushaltsjahr nicht bis zu der in der Aufforderung genannten Frist beantragt, gelten diese Ausgabeansätze als eingespart.

## ⇒ Überwachung des Haushaltsplanvollzugs

Die Überwachung der Einnahmen und Ausgaben richtet sich nach den Bestimmungen der Dienstanweisung für das Finanz- und Kassenwesen der Stadt Weißenhorn. Die Regelung ist auch analog für die Inanspruchnahme von Verpflichtungsermächtigungen anzuwenden.

Die Fachbereichsleitungen müssen sich über den Stand der von ihnen bewirtschafteten Einnahmen und Ausgaben auf dem Laufenden halten und dies in geeigneter Weise sicherstellen. Die Stadtkämmerei ist unverzüglich zu unterrichten, sobald sich Mehr- oder Minderausgaben bei Ansätzen sowie Haushaltsausgabenresten bzw. Mehr- oder Mindereinnahmen in bedeutsamem Umfang abzeichnen. Veränderungen von jeweils mehr als 10.000 € je Haushaltsstelle gelten stets als bedeutsam.

## ⇒ Informations- und Beteiligungspflichten

In allen finanzwirtschaftlichen Angelegenheiten ist die Finanzverwaltung in geeigneter Weise zu unterrichten und zu beteiligen.

Eine Beteiligung soll z.B. wie folgt erfolgen:

- Mitzeichnung der einschlägigen Sitzungsvorlagen an die Ausschüsse oder an den Stadtrat.
- Überlassung schriftlicher Unterlagen (Vorlagen, Vermerke über Besprechungs- und Verhandlungsergebnisse, Niederschriften) in Abschrift, Abdruck oder Kopie zur Kenntnisnahme.

Die Mitwirkung der Finanzverwaltung ist auch erforderlich, wenn eine Genehmigung nach Art. 72 GO für kreditähnliche Rechtsgeschäfte benötigt wird. Anträge auf Genehmigung solcher Rechtsgeschäfte sind stets über die Stadtkämmerei zu leiten. In Zweifelsfragen oder zur Prüfung, ob ein genehmigungsfreies kreditähnliches Rechtsgeschäft vorliegt, ist die Stadtkämmerei rechtzeitig zu beteiligen.

Weißenhorn, den 16.02.2021

gez.  
Dr. Wolfgang Fendt  
Erster Bürgermeister

# Angaben über die Stadt Weißenhorn

## Organe der Stadt Weißenhorn

Erster Bürgermeister: Dr. Wolfgang Fendt (parteilos)

Stellvertreter des Bürgermeisters: Kerstin Lutz (CSU)

Weiterer Vertreter des Bürgermeisters: Jutta Kempter (WÜW)

Stadtratsmitglieder: 24

## Sitzverteilung im Stadtrat:

- CSU: 10 Sitze: Biberacher Marcus, Biberachzell  
Hofmann Philipp, Weißenhorn  
Dr. med. Hogrefe Günther, Weißenhorn  
Keller Ernst Peter, Weißenhorn  
Kühle Gunther, Weißenhorn  
Lutz Kerstin, Hegelhofen  
Niebling Franz Josef, Wallenhausen, **Fraktionsvorsitzender**  
Schrodi Michael, Weißenhorn  
Simmnacher Christian, Weißenhorn  
Niesner Peter, Biberachzell
- Bündnis 90/Die Grünen: 2 Sitze: Döring Christiane, Weißenhorn  
Fliegel Ulrich, Wallenhausen, **Fraktionsvorsitzender**
- WÜW: 5 Sitze: Amann Johannes, Grafertshofen  
Dr. Bischof Jürgen, Weißenhorn  
Ilg Frank, Weißenhorn  
Jüstel Bernhard, Weißenhorn  
Kempter Jutta, Weißenhorn
- SPD: 4 Sitze: Janjanin Silvia, Weißenhorn  
Richter Herbert, Weißenhorn, **Fraktionsvorsitzender**  
Schulz Thomas, Weißenhorn  
Vogel Werner, Weißenhorn
- FDP: 1 Sitz: Ritter Andreas, Weißenhorn
- ÖDP: 2 Sitze: Hoffmann Ulrich, Weißenhorn, **Fraktionsvorsitzender**  
Kuderna-Demuth Susanne, Weißenhorn

## Ausschüsse:

- Haupt-, Finanz- und Bildungsausschuss (Hauptausschuss), 14 Sitze
- Bau-, Umwelt- und Werksausschuss (Bauausschuss), 14 Sitze
- Ausschuss für Stadtentwicklung, Kultur und Soziales (Stadtentwicklungsausschuss), 14 Sitze
- Ferienausschuss, 14 Sitze
- Rechnungsprüfungsausschuss, 6 Sitze

**Schulen und sonstige Einrichtungen in der Trägerschaft oder Mitträgerschaft bzw. Kostenbeteiligung der Stadt (Stand: 01.01.2021)**

- Grundschulen: Grundschule Weißenhorn Süd  
Grundschule Weißenhorn Nord
- Mittelschulen: Mittelschule Weißenhorn
- Realschulen: Städtische Realschule Weißenhorn

**Weitere Schulen vor Ort:**

- Gymnasien: Nikolaus-Kopernikus-Gymnasium
- Wilhelm-Busch-Schule, Förderzentrum Illertissen-Weißenhorn, Außenstelle Weißenhorn
- Private Montessori-Schule
- Musikschule Weißenhorn/Pfaffenhofen e.V.

**Kindertageseinrichtungen in der Trägerschaft oder Mitträgerschaft bzw. Kostenbeteiligung der Stadt (Stand: 01.01.2021)**

- Städt. Kindergarten und Krippe GS Nord
- Städt. Kindergarten Biberachzell/Oberreichenbach
- Städt. Kindergarten Bubenhausen
- Städt. Kindergarten Oberhausen
- Kindergarten St.-Laurentius, Attenhofen
- Kindergarten und Krippe St.-Christophorus, Weißenhorn
- Kindergarten und Krippe St.-Maria, Weißenhorn
- AWO Kindergarten und Krippe, Weißenhorn
- Montessori-Kinderhaus, Weißenhorn
- Waldkindergarten St.-Franziskus, Weißenhorn

**Abwasserbeseitigungsanlagen:**

- Kläranlage Weißenhorn
- Kläranlage Oberhausen
- Abwasserkanäle (ges. ca. 114 km)
- Hausanschlussleitungen (ges. ca. 35 km)
- Regenrückhaltebecken (Anzahl 12)
- Pumpwerke (Anzahl 2)
- Pumpstationen (Anzahl 29)
- Kanalschächte (Anzahl ca. 3.275)

**Wasserversorgung**

- Städtisches Wasserwerk Weißenhorn, inkl. Wasserversorgung Biberachzell, Asch und Reichenbach
- ZV Wasserversorgung Rauher-Berg-Gruppe (nur Stadtteile Oberhausen u. Wallenhausen)

**Friedhöfe:**

- Alter Friedhof Weißenhorn
- Waldfriedhof Weißenhorn
- Friedhof Attenhofen
- Friedhof Biberachzell
- Friedhof Bubenhausen
- Friedhof Emershofen

- Friedhof Grafertshofen
- Friedhof Hegelhofen
- Friedhof Oberhausen
- Friedhof Oberreichenbach
- Friedhof Wallenhausen

#### **Feuerwehren:**

- Feuerwehr Weißenhorn
- Feuerwehr Attenhofen
- Feuerwehr Biberachzell
- Feuerwehr Bubenhausen
- Feuerwehr Emershofen
- Feuerwehr Grafertshofen
- Feuerwehr Hegelhofen
- Feuerwehr Oberhausen
- Feuerwehr Oberreichenbach
- Feuerwehr Wallenhausen

#### **Kulturelle Einrichtungen/Museen:**

- Historisches Stadttheater Weißenhorn
- Heimatmuseum Weißenhorn
- Archäologische Sammlung Weißenhorn
- Kultur in der Schranne

#### **Büchereien:**

Stadtbücherei Weißenhorn

#### **Bäder/Badeanstalten:**

- Freibad Weißenhorn
- Kleinschwimmhalle Weißenhorn

#### **Sportstätten / Sport-/Veranstaltungshallen:**

- Dreifachturnhalle bei der Mittelschule Weißenhorn, Kolpingstraße
- Realschulturnhalle, Herzog-Ludwig-Straße
- Mehrzweckhalle (Fuggerhalle), Rue de Villecrenes
- Grundschulturnhalle, Reichenbacher Straße
- Sporthalle Nikolaus-Kopernikus-Gymnasium, Buchenweg
- Stadthalle, Martin-Kuen-Straße
- TSV-Halle, Martin-Kuen-Straße
- Turnhalle Wilhelm-Busch-Schule, Adolf-Wolf-Straße
- Turnhalle Claretinerkolleg, Claretinerstraße
- Skateranlage
- Rothalstadion
- Sportgelände an der Illerberger Straße
- Sportplatz/Fußballplatz Biberachzell
- Sportplatz Grafertshofen



**Jugendhäuser:**

Jugendtreff, Memminger Straße 59 a

**Waldungen:**

629,962 ha Gesamtfläche des Forstbetriebs, verteilt auf fünf Reviere

**Straßenverhältnisse im Stadtgebiet (Stand 01.01.2021):**

Gemeindestraßen: ca. 105 km Gesamtlänge

**Stiftungen:**

- Dietschsche Wohltätigkeitsstiftung Weißenhorn (kommunale kommunal verwaltete Stiftung)
- Vermächtnis Fulle-Steinbach (fiduziarische Stiftung)

**Karitative Einrichtungen:**

- Aktion Weißenhorn hilft
- Weißenhorner Tafelladen

**Beteiligungen:**

- Elektrizitätswerk Weißenhorn AG
- Wohnungsgesellschaft Weißenhorn mbH
- Fernwärme Weißenhorn GmbH (FWW GmbH)

**Betriebe gewerblicher Art (BgA's)**

- Eigenbetrieb Städt. Wasserwerk
- Freibad
- Kleinschwimmbad
- Fuggerhalle
- Nahwärmenetz
- Ratskeller
- Open-Air-Festival

**Mitgliedschaften bei Zweckverbänden, Interessenverbänden, Vereinen: \* nur Zuschussgewährung**

- ZV Schulverband Mittelschule Weißenhorn (incl. BgA Betrieb Photovoltaik)
- ZV Kommunale Verkehrsüberwachung (KVÜ), Illertissen
- Zweckverband Klärschlammverwertung Steinhäule (ZVS) (01.01.2020)
- Bayerischer Städtetag
- Bayerischer Gemeindetag
- Anwendergemeinschaft (AWG) Bayern
- Kreisfeuerwehrverband Neu-Ulm
- Musikschule Weißenhorn/Pfaffenhofen e.V.
- Kommunaler Arbeitgeberverband Bayern e.V.
- Verein der Freunde des Klosters Roggenburg e.V.
- *Sonderpädagogisches Förderzentrum\**
- Sozialstation Weißenhorn/Pfaffenhofen/Roggenburg e.V.
- *f.i.t-Projekt Diakonie Neu-Ulm e.V.\**
- Förderverein der Hochschule Neu-Ulm e.V.
- Gesellschaft der Freunde der Universität Augsburg e.V.

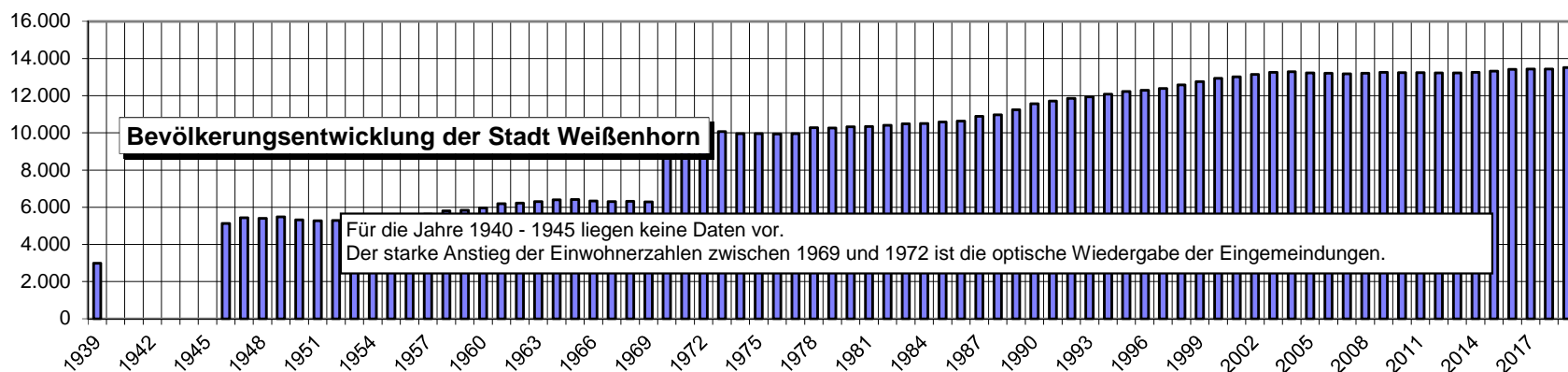
- Bayerischer Landesverein für Heimatpflege e.V.
- Ulmer Universitätsgesellschaft
- Tourismusverband Allgäu/Bayerisch-Schwaben e.V.
- Verein für Regionalentwicklung Landkreis Neu-Ulm e.V. (LEADER)
- Verein für Erwachsenenbildung im Landkreis Neu-Ulm e.V.
- Landesfeuerwehrverband Bayern und Bayerischen Feuerwehrrholungsheim
- Germanisches Nationalmuseum
- Historischer Verein Schwaben
- Heimatkreis Schluckenau
- Regio-S-Bahn Donau-Iller e.V.
- Interessengemeinschaft Illertalbahn
- f.i.t.-Projekt – Diakonie NU/Ev.-Luth. Kirchengemeinschaft
- Lagfa Bayern e.V. (Landesarbeitsgemeinschaft der Freiwilligenagenturen)
- AGFK – Arbeitsgemeinschaft fahrradfreundliche Kommunen in Bayern e.V.
- Familienstützpunkt Weißenhorn i.Z.m. (Landkreis NU, Pfaffenhofen, Roggenburg, Holzheim)

#### **Städtepartnerschaften:**

- Villecresnes, Frankreich, 20 Kilometer südöstlich von Paris (ca. 9.650 Einwohner)
- Valmadrera, Italien (Comersee), 45 Kilometer nordöstlich von Mailand (ca. 11.600 Einwohner)

## Amtliche Einwohnerzahlen

Volkszählung 1939	1939	2.988	Fortschreibung 30.06.1971		Volkszählung	25.05.1987	10.856	Fortschreibung	31.12.2010	13.252	
Volkszählung 1946	1946	5.124	Emershfn. 141, Oberhsn. 375,		Fortschreibung	31.12.1987	10.892	Fortschreibung	31.12.2011	13.248	
Volkszählung 1950	1950	5.317	Wallenhsn. 419, Attenhfn.		Fortschreibung	31.12.1988	10.980	Fortschreibung	31.12.2012	13.228	
Volkszählung 1956	1956	5.491	697, Grafertshofen 624	30.06.1971	8.755	Fortschreibung	31.12.1989	11.256	Fortschreibung	31.12.2013	13.224
Volkszählung 1961	1961	6.017	Fortschr. 31.12.1971 Atten-		Fortschreibung	31.12.1990	11.565	Fortschreibung	30.06.2014	13.210	
Fortschreibung	31.12.1961	6.194	hfn. 696, Grafertshfn. 622	31.12.1971	10.101	Fortschreibung	31.12.1991	11.716	Fortschreibung	31.12.2014	13.268
Fortschreibung	31.12.1962	6.227	Fortschr.30.06.1972 Atten-		Fortschreibung	31.12.1992	11.860	Fortschreibung	30.06.2015	13.296	
Fortschreibung	31.12.1963	6.309	hfn. 707, Grafertshfn. 616	30.06.1972	10.129	Fortschreibung	31.12.1993	11.934	Fortschreibung	31.12.2015	13.329
Fortschreibung	31.12.1964	6.393	Fortschreibung	31.12.1972	10.114	Fortschreibung	31.12.1994	12.086	Fortschreibung	30.06.2016	13.319
Fortschreibung	31.12.1965	6.411	(inkl. der 8 Ortsteile)		Fortschreibung	31.12.1995	12.224	Fortschreibung	31.12.2016	13.428	
Fortschreibung	31.12.1966	6.330	Fortschreibung	31.12.1973	10.076	Fortschreibung	31.12.1996	12.295	Fortschreibung	30.06.2017	13.453
Fortschreibung	31.12.1967	6.310	Fortschreibung	31.12.1974	9.962	Fortschreibung	31.12.1997	12.438	Fortschreibung	31.12.2017	13.436
Fortschreibung	31.12.1968	6.318	Fortschreibung	31.12.1975	9.965	Fortschreibung	31.12.1998	12.587	Fortschreibung	30.06.2018	13.418
Fortschreibung	31.12.1969	6.284	Fortschreibung	31.12.1976	9.951	Fortschreibung	31.12.1999	12.768	Fortschreibung	31.12.2018	13.442
			(Hegelhofen = 283)	31.12.1977	9.961	Fortschreibung	31.12.2000	12.932	Fortschreibung	30.06.2019	13.475
Volkszählung 27.05.1970			Fortschreibung	31.12.1978	10.277	Fortschreibung	31.12.2001	13.012	Fortschreibung	31.12.2019	13.521
Oberreichenb. 209, Biber-			Fortschreibung	31.12.1979	10.262	Fortschreibung	31.12.2002	13.145	Fortschreibung	30.06.2020	13.661
achzell 577, Bubenhsn. 416	27.05.1970	7.744	Fortschreibung	31.12.1980	10.328	Fortschreibung	31.12.2003	13.260			
Fortschreibung 30.06.1970			Fortschreibung	31.12.1981	10.354	Fortschreibung	31.12.2004	13.293			
inkl. Oberreichenbach 209,			Fortschreibung	31.12.1982	10.403	Fortschreibung	31.12.2005	13.224			
B`-zell 577, Bubenhsn 417	30.06.1970	7.752	Fortschreibung	31.12.1983	10.494	Fortschreibung	31.12.2006	13.217			
Fortschreibung 31.12.1970			Fortschreibung	31.12.1984	10.503	Fortschreibung	31.12.2007	13.182			
inkl. Emershfn. 141, Ober-			Fortschreibung	31.12.1985	10.592	Fortschreibung	31.12.2008	13.209			
hausen 358, Wallenhsn 432	31.12.1970	8.695	Fortschreibung	31.12.1986	10.638	Fortsc hreibung	31.12.2009	13.266			

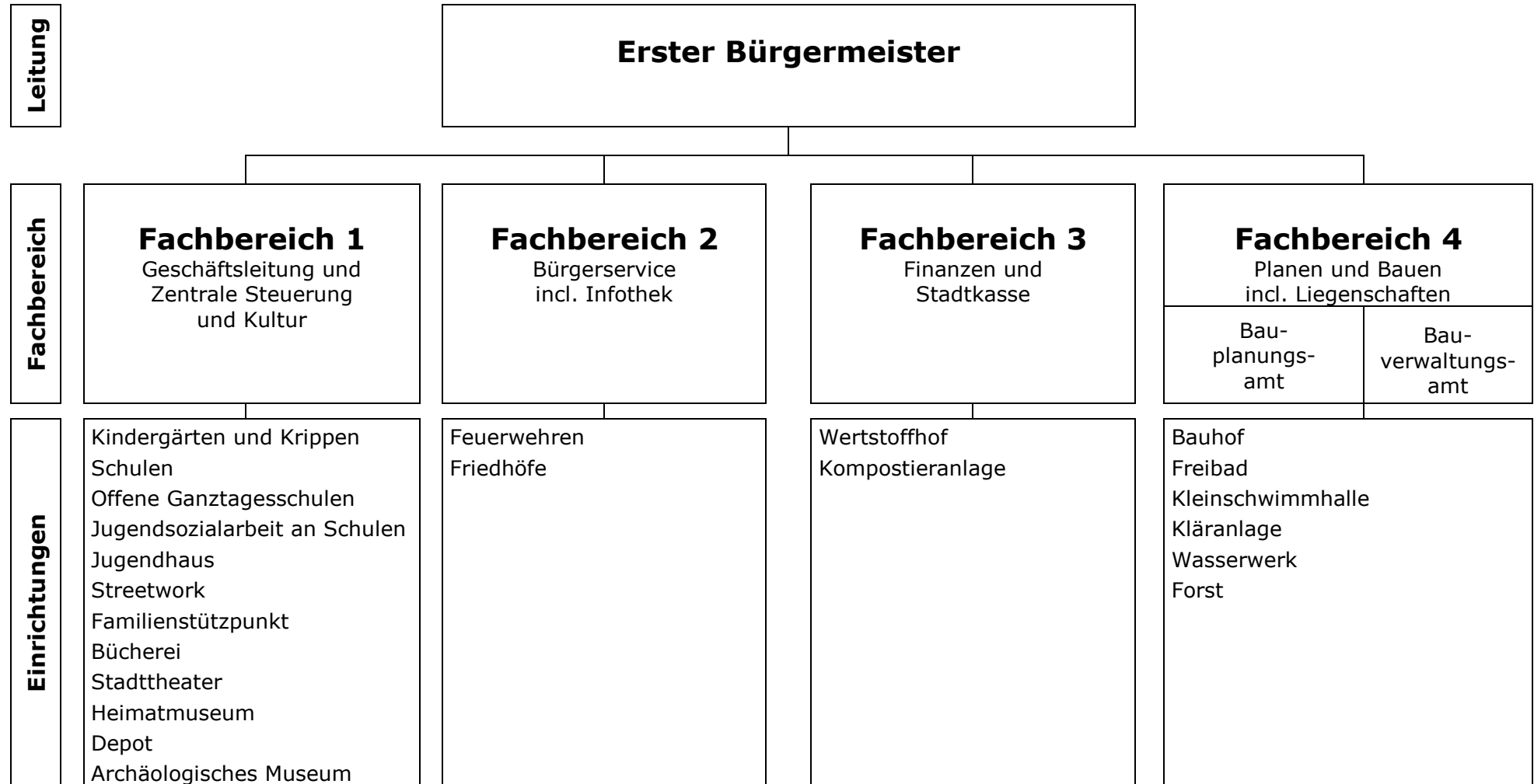


### **Flächengröße des Stadtgebietes einschließlich der Ortsteile**

Stadtgebiet Weißenhorn	(Stand 1989, Flb. Weißenhorn V) VN 905 u. VN 926	1.525,9736 ha
Ortsteil Oberreichenbach	(Stand 1989)	231,7787 ha
Ortsteil Biberachzell	(Stand 1989)	592,4011 ha
Ortsteil Bubenhausen	(Stand 1989)	729,2103 ha
Ortsteil Emershofen	(Stand 2000, VN 5) inkl. Eingliederung Reudelberg	339,0911 ha
Ortsteil Oberhausen	(Stand 1989)	472,9668 ha
Ortsteil Wallenhausen	(Stand 1989, VN 13)	358,7207 ha
Ortsteil Attenhofen	(Stand 1989)	719,3089 ha
Ortsteil Grafertshofen	(Stand 1989, VN 78)	126,3148 ha
Ortsteil Hegelhofen	(Stand 1989, Flb. Weißenhorn V + VN 90 + VN 94)	<u>274,7923 ha</u>
		<b><u>5.370,5583 ha</u></b>



## Verwaltungsgliederung



**Haushaltssatzung**  
**Haushaltssatzung der Stadt Weißenhorn (Landkreis Neu-Ulm) für das**  
**Haushaltsjahr 2021**

Aufgrund des Art. 63 ff. der Gemeindeordnung erlässt die Stadt folgende Haushaltssatzung:

**§ 1**

Der als Anlage beigefügte Haushaltsplan für das Haushaltsjahr 2021 wird hiermit festgesetzt;  
er schließt

im Verwaltungshaushalt	
in den Einnahmen und Ausgaben mit	42.033.000,-- Euro
und im Vermögenshaushalt	
in den Einnahmen und Ausgaben mit	14.832.000,-- Euro

ab.

**§ 2**

Der Gesamtbetrag der Kreditaufnahmen für Investitionen und Investitionsförderungsmaßnahmen wird auf 2.668.000,-- Euro festgesetzt.

Der Gesamtbetrag der Kreditaufnahmen für Investitionen und Investitionsförderungsmaßnahmen für den Eigenbetrieb wird auf 573.600,-- Euro festgesetzt.

**§ 3**

Der Gesamtbetrag der Verpflichtungsermächtigungen im Vermögenshaushalt wird auf 0,-- Euro festgesetzt.  
Verpflichtungsermächtigungen im Vermögenshaushalt des Eigenbetriebes werden nicht festgesetzt.

**§ 4**

Die Steuersätze (Hebesätze) für nachstehende Gemeindesteuern werden wie folgt festgesetzt:

1. Grundsteuer	
a) für die land- und forstwirtschaftlichen Betriebe (A)	340 v. H.
b) für die Grundstücke (B)	340 v. H.
2. Gewerbesteuer	340 v. H.

**§ 5**

Der Höchstbetrag der Kassenkredite zur rechtzeitigen Leistung von Ausgaben nach dem Haushaltsplan wird auf 4.500.000,-- Euro festgesetzt.

Der Höchstbetrag der Kassenkredite zur rechtzeitigen Leistung von Ausgaben nach dem Wirtschaftsplan des Eigenbetriebes wird auf 100.000,-- Euro festgesetzt.

**§ 6**

Diese Haushaltssatzung tritt rückwirkend mit dem 1. Januar 2021 in Kraft.

Weißenhorn, xx.xx.2021  
Stadt Weißenhorn:

Dr. Wolfgang Fendt  
1. Bürgermeister

# **Bekanntmachung**

der

## **Haushaltssatzung der Stadt Weißenhorn**

### **für das Haushaltsjahr 2021**

nach Genehmigung durch die Rechtsaufsichtsbehörde

#### **I.**

Die in öffentlicher Sitzung des Stadtrates Weißenhorn vom xx.xx.2021 beschlossene Haushaltssatzung für das Jahr 2021 wurde vom Landratsamt Neu-Ulm mit Schreiben vom xx.xx.2021, Az. : 21-9411.11/P, rechtsaufsichtlich geprüft und genehmigt.

#### **II.**

Die Haushaltssatzung und der Haushaltsplan mit allen weiteren Anlagen liegen bis zur nächsten amtlichen Bekanntmachung einer Haushaltssatzung innerhalb der allgemeinen Geschäftsstunden

im Rathaus Weißenhorn, Schlossplatz 1, 89264 Weißenhorn

öffentlich zur Einsichtnahme auf.

Weißenhorn, den xx.xx.2021  
Stadt Weißenhorn:

Dr. Wolfgang Fendt  
1. Bürgermeister

Veröffentlicht im Weißenhorner Stadtanzeiger Nr. XX vom xx.xx.2021

# Übersicht

## zur Beurteilung der dauernden Leistungsfähigkeit

in 1000 EUR

	Ergebnisse der letzten Jahresrechnung (Vorjahr)	Ansätze aus dem Haushaltsplan d. Vorjahres incl. Nachtrag 2020	Ansätze aus dem Haushaltsplan d. Haushaltsjahres 2021	Ansätze aus dem Finanzplan für die darauffolgenden Haushaltsjahre		
				2022	2023	2024
1. Zuführung zum Vermögenshaushalt (Gr. 86) abzüglich	9.719	7.819		4.717	7.811	6.943
1.1 Zuführung zum Vermögenshaushalt-Sonderrücklagen						
1.2 Bedarfszuweisung (UGr. 051)						
1.3 Zuführung vom Vermögenshaushalt (Haushaltsstelle 91.280)			3.572			
1.4 Ordentliche Tilgung von Krediten zuzüglich	292	292	292	292	292	626
1.5 Rückflüsse von Darlehen (Gr. 32)						
1.6 Investitionspauschalen nach Art. 12 FAG (Haushaltsstelle 90.361)	164	225	138	170	188	163
1.7 Jährliche pauschale, zweckgebundene Zuweisung aus der Feuerschutzsteuer nach Art. 3 BayFWG (UGr. 361)						
<b>2. Bereinigtes Ergebnis</b>	<b>9.591</b>	<b>7.752</b>	<b>-3.726</b>	<b>4.595</b>	<b>7.707</b>	<b>6.480</b>
<i>Ergänzende Angaben zum VWH</i>						
3. Einmalige Einnahmen						
4. Einmalige Ausgaben						
Nachrichtliche Angaben						
5. Ausgaben für den Erwerb von beweglichen Sachen des Anlagevermögens (UGr. 935)	815	867	1.874	224	224	223
6. Ausgaben für Baumaßnahmen an Straßen (Nr. 2.42 AllgZVKommGrPI; aus Gr. 94 - 96)	1.098	2.092	2.050	1.959	590	485
7. Außerordentliche Tilgung von Krediten						
8. Renten (Leibrenten) für die Abtretung von Grundstücken (aus UGr. 932)						
9. Leasingraten (soweit vermögenswirksam)						
10. Kalkulatorische Abschreibung kosten-rechnender Einrichtungen (UGr. 680)	476	469	508	492	480	478

BEMERKUNGEN:

\*\*\* Ende der Liste "Übersicht zur Beurteilung der dauernden Leistungsfähigkeit" \*\*\*





Stadt Weißenhorn



Haushalt 2021

**Die Finanzen  
der  
Stadt Weißenhorn  
im  
Haushaltsjahr 2021**

Vorbericht mit ergänzenden Hinweisen und Erläuterungen zum  
Haushaltsplan 2021

## **Rechtsgrundlagen**

Bei der Aufstellung des Haushaltsplanes sind folgende Rechtsvorschriften anzuwenden:

- a) Art. 66 ff. Gemeindeordnung für den Freistaat Bayern (GO) in der jeweils geltenden Fassung
- b) §§ 1 – 24 der Verordnung über das Haushalts-, Kassen- und Rechnungswesen der Gemeinden, der Landkreise und der Bezirke – Kommunal-Haushaltsverordnung (KommHV) - vom 3.12.1976 (GVBl S. 499), zuletzt geändert durch § 1 V vom 05.10.2007 (GVBl S. 707)
- c) Vorschriften über die Gliederung und die Gruppierung der Haushaltspläne der Gemeinden u. Gemeindeverbände (Verwaltungsvorschriften über die kommunale Haushaltssystematik -VVKommHaushaltssyst -) i.d.F. der Bekanntmachung vom 9.5.1988 (AllMBI S. 389) Zuletzt geändert durch Bek vom 3.5.2002 (AllMBI S. 247)

## **Rückblick auf das Jahr 2020:**

Die vom Stadtrat am 27.04.2020 beschlossene Haushaltssatzung 2020 schloss

im Verwaltungshaushalt	
in den Einnahmen und Ausgaben mit	43.000.000 €
und Vermögenshaushalt	
in den Einnahmen und Ausgaben mit	14.690.000 €

ab.

Das Volumen des Gesamtetats 2020 (Verwaltungs- und Vermögenshaushalt) lag in Summe bei 57.690.000 Euro (Vorjahr: 54.333.000 Euro).

Die planmäßige Zuführung vom Verwaltungshaushalt an den Vermögenshaushalt lag bei 7.818.700 Euro.

Zum Haushaltsausgleich des Vermögenshaushaltes war eine Rücklagenentnahme in Höhe von 661.100 Euro eingeplant.

Das Jahr 2020 wird allen Befürchtungen zum Trotz im Verwaltungshaushalt mit einem über der geplanten Zuführung liegenden Überschuss abschließen. Die befürchteten Corona bedingten negativen Auswirkungen auf den Haushalt werden sich - sofern nicht zusätzliche staatliche Hilfen zu erwarten sind – wohl erst ab dem Jahr 2021 offenbaren.

Die tatsächlich kassenwirksam gewordenen Ausgaben im Investitionshaushalt bleiben weit hinter den im Haushalt 2020 veranschlagten Ansätzen zurück.

Zum Stand 03.02.2021 wurden von den veranschlagten Investitionsausgaben (14,690 Mio.€) 3,837 Mio. € in Anspruch genommen.

Von den Haushaltsausgaberesten aus Vorjahren i.H.v. 3.140.475,41 Euro sind zum Stand 03.02.2021 1,449 Mio. € kassenwirksam geworden.

In Abhängigkeit von den noch zu bildenden Haushaltsausgabenresten für Investitionsmaßnahmen des Vermögenshaushaltes 2020 (vorläufig: 7,074 Mio. €) wird zum Jahresabschluss 2020 anstelle der geplanten Rücklagenentnahme von 661 T€ zum Stand 03.02.2021 eine Zuführung an die Rücklage in der Größenordnung von ca. 2,2 Mio. € möglich sein. Der Rücklagenstand zum Rechnungsabschluss 2020 würde dann bei rd. 14,6 Mio. Euro liegen.

Die Gewerbesteuer-Ist-Einnahmen 2020 belaufen sich auf rd. 12,024 Mio. Euro und damit knapp über dem Haushaltsansatz von 12,0 Mio. Euro.

Bei den Steuereinnahmen ist zum Stand 03.02.2021 mit folgenden **Ist-Ergebnissen** zu rechnen:

	Ansatz	Ist-Ergebnis	Diff. (+/-)
Grundsteuer A	70.000,00 €	70.059,28 €	59,28 €
Grundsteuer B	1.820.000,00 €	1.764.949,30 €	-55.050,70 €
Gewerbesteuer	12.000.000,00 €	12.024.050,68 €	24.050,68 €
Einkommensteuerbeteiligung	9.607.900,00 €	9.044.425,00 €	-563.475,00 €
Umsatzsteuerbeteiligung	1.313.900,00 €	1.591.100,00 €	277.200,00 €
Hundesteuer	37.000,00 €	42.297,43 €	5.297,43 €
Grunderwerbsteueranteile	200.000,00 €	207.564,25 €	7.564,25 €
Familienleistungsausgleich/EKSt-Ersatz	709.700,00 €	661.915,00 €	-47.785,00 €
Summen:	25.758.500,00 €	25.406.360,94 €	-352.139,06 €

Die Steuermindereinnahmen des Jahres 2020 liegen zum Berichtsstand entgegen aller pandemiebedingten Bedenken nur um rd. 352 T€ hinter den Ansätzen zurück.

Die Schlüsselzuweisung, welche immerhin 2.022.100,00 Euro in die Kassen spülte, trug maßgeblich zum positiven Abschluss des Haushaltsjahres 2020 bei.

Da die von Bund und Land zur Verfügung gestellten Ausgleichszahlungen für die Gewerbesteuermindereinnahmen der Kommunen im Freistaat im Jahr 2020 in Höhe von 2,398 Mrd. Euro nicht vollständig aufgezehrt wurden, wurde der verbleibende Restbetrag auf jene Kommunen, welche im Jahr 2020 eine Schlüsselzuweisung erhielten in Form einer allgemeinen Finanzzuweisung anteilig ausgeschüttet.

Die auf die Stadt Weißenhorn entfallende Ausschüttung in Form einer zusätzlichen allgemeinen Finanzzuweisung betrug 172.005,00 Euro.

Die Stadt ging bei der Verteilung der staatlichen Kompensationszahlungen zum Ausgleich der Gewerbesteuer-Mindereinnahmen der Kommunen im Jahr 2020 vollkommen leer aus.

Das Gewerbesteuer-Ist-Aufkommen der Stadt in 2020 lag mit rd. 12 Mio. Euro deutlich über dem durchschnittlichen Aufkommen der drei vorangegangenen Jahre (rd. 11,2 Mio. Euro). Folglich war keine Ausgleichzahlung veranlasst.

Der Investitionshaushalt 2020 sah Einnahmen und Ausgaben in Höhe von 14.690.000,00 Euro vor. Daneben standen aus den Vorjahren noch Haushaltsausgabenreste in Höhe von 3.140.475,41 Euro zur Verfügung. Insgesamt standen also Ausgabemittel i.H.v. 17.830.475,41 Euro zur Verfügung.

Wie bereits oben ausgeführt, wurden von diesen Ausgabemitteln im Jahr 2020 zum Stand 03.02.2021 insgesamt rd. 5,826 Mio. Euro in Anspruch genommen.

Von den veranschlagten Einnahmen aus Grundstückverkäufen (Ansatz: 3,045 Mio. Euro) sind im Jahr 2020 lediglich 669.872,12 Euro kassenwirksam geworden. Bei den Einnahmen aus Erschließungsbeiträgen (Ansatz: 1,555 Mio. Euro) wurden im Jahr 2020 nur 228.175 Euro vereinnahmt.

Bei den Herstellungsbeiträgen Kanal (Ansatz: 240 T€) wurden 332.361,97 Euro vereinnahmt. Aus Zuweisungen und Zuschüssen (Ansatz: 1,322 Mio. Euro) flossen 724.689,55 Euro in die Kassen.

Größter Einnahmeposten im Vermögenshaushalt wird die Zuführung aus dem Verwaltungshaushalt (Ansatz: 7,819 Mio. Euro) mit vorläufig rd. 9,263 Mio. Euro sein.

Die laut Haushaltsplan vorgesehene Rücklagenentnahme in Höhe von 661 T€ muss nicht in Anspruch genommen werden.

Zur Abwicklung von Maßnahmen des Jahres 2020 ist vorgesehen neue Haushaltsausgabereste in Höhe von rd. 7,074 Mio. Euro zu bilden.

Unter Berücksichtigung dieser Haushaltsausgabereste wird zum Stand 03.02.2021 noch eine Rücklagenzuführung in Höhe von rd. 2,189 Mio. Euro möglich sein.

Von den Haushaltsausgaberesten aus Vorjahren in Höhe von 3.145.986,54 Euro wurden bis zum vorgenannten Datum Ausgabemittel i.H.v. 1.449.385,85 Euro in Anspruch genommen. Nicht mehr benötigte HAR i.H.v. 69.008,41 Euro werden in Abgang gesetzt und der Rest in Höhe von 1.626.326,59 Euro soll auf das Jahr 2021 vorgetragen werden.

Der Schuldenstand zum 31.12.2020 hat sich planmäßig auf 1.168.880,00 Euro verringert. Der Rücklagenstand zum Rechnungsabschluss des Jahres 2019 lag bei 12.394.726,99 Euro. Zum Rechnungsabschluss 2020 wird der Rücklagenstand um rd. 2,1 Mio. Euro auf dann rd. 14,5 Mio. Euro anwachsen.

### **Rahmenbedingungen für den Haushaltsetat 2021 und die Folgejahre**

Die weitere Entwicklung für die Jahre 2021 ff. lässt sich nur schwer einschätzen. Je nachdem, wie lange die „harten“ Lockdown-Maßnahmen noch andauern, ist mit einer mehr oder minder starken Eintrübung bei den städtischen Finanzen zu rechnen.

Davon betroffen sind letztlich nicht nur die Steuereinnahmen, sondern auch andere Bereiche wie z.B. die Bäderbetriebe, der Bereich Kultur, der Bereich Wochen- und Jahrmärkte, die Kindertagesstätten u.a.

Für das Jahr 2021 sind bereits jetzt erste Anzeichen erkennbar, dass die Gewerbesteuer-einnahmen zu bröckeln beginnen.

Falls die Lockdown-Maßnahmen noch weit bis ins Jahr 2021 hinein fortgeführt werden, ist auch bei der Einkommensteuerbeteiligung und bei der Umsatzsteuerbeteiligung mit deutlich rückläufigen Einnahmen zu rechnen.

Bleibt zu hoffen, dass der Bund und die Länder den dann gebeutelten Kommunen mit zusätzlichen Finanzhilfen unter die Arme greifen.

Belastend auf das Haushaltjahr 2021 wirkt sich vor allem die Kreisumlage aus, welche mit nahezu 12,0 Mio. Euro fast 1/3 des Verwaltungshaushaltes verschlingt.

Nichtsdestotrotz ist die Stadt mit Blick auf den Schuldenstand und die Rücklagen in der komfortablen Lage, die angeschobenen Investitionsprojekte zu stemmen und damit einen erheblichen Beitrag zur Stärkung der Wirtschaft zu leisten.

### 1. Exorbitant hohe Kreisumlagenbelastung

Infolge der hohen Umlagekraft (Basisjahr 2019) in Höhe von 25.375.280 Euro ergibt sich für das Jahr 2021 eine exorbitant hohe Kreisumlagebelastung in Höhe von 11.926.381,00 Euro (Vorjahr: 6.679.096,21 Euro), d.h. mehr als 28 % des Verwaltungshaushaltes müssen im Jahr 2021 allein für die Kreisumlage aufgewendet werden.

Auch für das kommende Jahr 2022 kann hier keine Entwarnung gegeben werden, wenngleich die Umlagebelastung auf Basis der aktuellen Planzahlen bei gleichbleibendem Umlagesatz um rd. 2,0 Mio. Euro niedriger ausfallen wird!

### 2. Wegfall der erhöhten Gewerbesteuerumlage ab dem Jahr 2020

Beendigung der Mitfinanzierung der Deutschen Einheit durch die Kommunen

Entlastend wirkt sich der Wegfall der Solidarpaktumlage in Höhe von 29 %-Punkten ab dem Jahr 2020 aus.

Die bayerischen Kommunen wurden dadurch im Jahr 2020 um circa 800 Mio. € entlastet.

Die Gewerbesteuerumlage sank von 64,0 %-Punkten im Jahr 2019 auf 35,0 %-Punkte im Jahr 2020 ff.

Auf Basis des Gewerbesteueransatzes im Jahr 2021 fällt eine Gewerbesteuerumlage in Höhe von 1.268.000 Euro an (hierin enthalten ist die Nachzahlung an das Zentralfinanzamt München aus dem 4. Quartal 2020 mit 342.431 Euro).

### Berechnung der Gewerbesteuerumlage:

Die Städte und Gemeinden führen nach dem Gemeindefinanzreformgesetz von der vereinnahmten Gewerbesteuer eine Umlage an den Bund und die Länder ab.

Der Vervielfältiger im Jahr 2021 setzt sich wie folgt zusammen:

A) Bundesvervielfältiger (§ 6 Abs. 3 GFRG)	14,5 Prozentpunkte
B) Landesvervielfältiger (§ 6 Abs. 3 GFRG)	20,5 Prozentpunkte
C) Vervielfältiger insgesamt	35,0 Prozentpunkte

### 3. Finanzausgleichsleistungen des Staates

Während im Vorjahr noch rd. 2,022 Mio. Euro an Schlüsselzuweisungen in die Kassen flossen, geht die Stadt infolge der hohen Steuerkraft im Jahr 2021 vollkommen leer aus.

Wie bereits dargestellt, ist derzeit nicht absehbar, ob der Bund und die Länder den Kommunen im Jahr 2021 nochmals mit zusätzlichen Finanzhilfen unter die Arme greifen.

Der Haushaltsetat 2021 sieht Einnahmen und Ausgaben in Höhe von 56.865.000 Euro vor. Davon entfallen 42.033.000 Euro auf den Verwaltungshaushalt und 14.832.000 Euro auf den Vermögens- bzw. Investitionshaushalt.

Der Etatentwurf 2021 ist bedingt durch die hohe Kreisumlagebelastung bereits jetzt auf eine Finanzspritze in der Größenordnung von 3,572 Mio. Euro aus dem Vermögenshaushalt und damit letztendlich aus der Rücklage angewiesen.

Zum Haushaltsausgleich ist insgesamt eine Rücklagenentnahme in Höhe von 4,965 Mio. Euro notwendig.

Die im Haushalt veranschlagten **Einnahmen aus Steuern und Zuweisungen** betragen in Summe **22.960.250 Euro**. (vorläufiges Ergebnis Vorjahr: 27,848 Mio. Euro).

Dem gegenüber stehen allerdings auch **Umlagen** (Kreisumlage und Gewerbesteuerumlage), welche mit **13,194 Mio. Euro** zu Buche schlagen.

Demgegenüber steht nach dem vorläufigen Re.-Ergebnis 2020 eine Umlagebelastung mit nur 7,490 Mio. Euro.

Die endgültige Steuerkraft der Stadt für das Jahr 2021 liegt bei 23.757.590,00 Euro, das entspricht einem Betrag von 1.757,09 Euro/Einwohner (Vorjahr: 1.057,20 Euro/Einwohner).

Auf Landkreisebene belegt die Stadt bei der Steuerkraft je Einwohner im Jahr 2021 die Rangstelle 1, auf Regierungsbezirksebene belegt die Stadt die Rangstelle 16 und auf Landesebene die Rangzahl 94.

Im Vorjahr lag die Steuerkraft der Stadt mit gerade einmal 14.210.843,00 Euro (1.057,20 €/Einwohner) deutlich darunter.

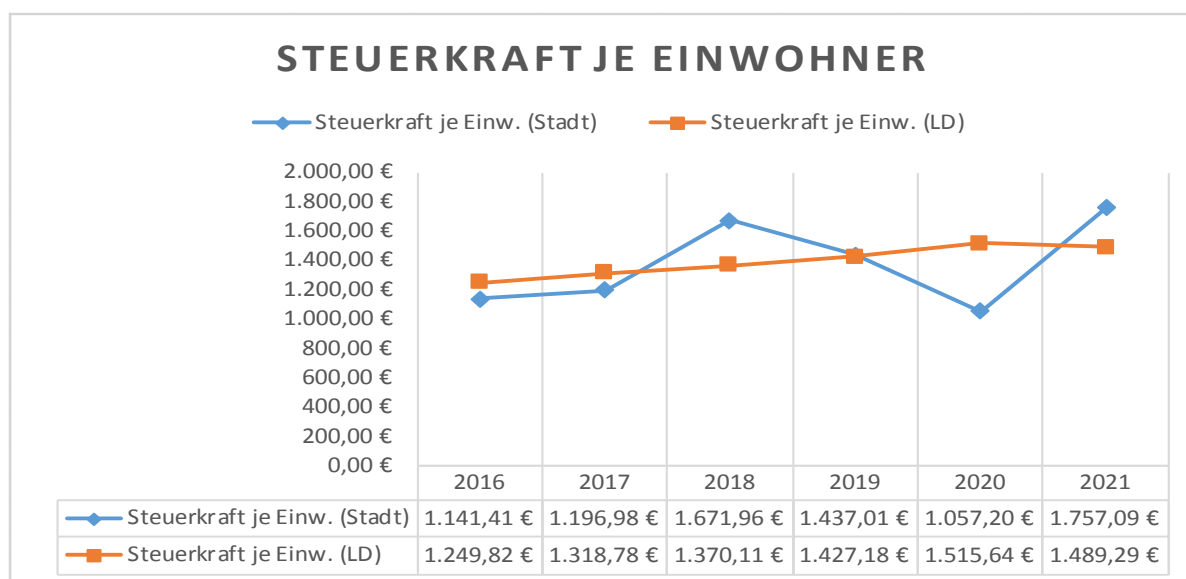
Die endgültige Umlagekraft (maßgeblich für die Kreisumlage) beläuft sich im Jahr 2021 auf 25.375.280,00 Euro (Vorjahr: 14.210.843,00 Euro).

Auf Landkreisebene belegt die Stadt bei der Umlagekraft im Jahr 2021 die Rangstelle 1 (Vorjahr: 11), auf Regierungsbezirksebene die Rangstelle 11 (Vorjahr: 200) und auf Landesebene die Rangstelle 71 (Vorjahr: 1105).

In den Jahren 2016 und 2017 wies die Stadt mit 1.141,41 €/je Einw. (ø 1.249,82 €) bzw. 1.196,98 €/je Einw. (ø 1.318,78 €) eine im Landesdurchschnitt jeweils unterdurchschnittliche Steuerkraft auf, während die **Steuerkraft** der Stadt mit 1.671,96 €/je Einw. (ø 1.370,11 €) im Haushaltsjahr 2018 (Basisjahr = 2016) im bayernweiten Gemeindegrößenklassenvergleich der kreisangehörigen Gemeinden zwischen 10.000 und 20.000 Einwohnern deutlich über dem Landesdurchschnitt lag.

Im Jahr 2019 lag die Steuerkraft der Stadt mit 1.437,01 €/je Einw. (ø 1.427,18 €) nahezu gleichauf mit dem Landesdurchschnitt, während die Steuerkraft im Jahr 2020 mit 1.057,20 €/je Einw. (ø 1.515,64 €) einen ungewöhnlich starken Einbruch erlebte.

Dem folgt ein außerordentlicher Anstieg der Steuerkraft mit 1.757,09 €/je Einw. (ø 1.489,29 €) im Jahr 2021.



Der Berechnung der Kreisumlage für 2021 liegt der Entwurf des Haushaltsetats des Landkreises zugrunde, wonach der Umlagesatz im Jahr 2021 unverändert gegenüber dem Vorjahr bei 47,0 Prozentpunkten beibehalten wird.

Die Übersicht zur Beurteilung der dauernden Leistungsfähigkeit zu Haushaltsplan 2021 weist aufgrund der bereits oben dargestellten Problematik (Zuführung vom VmHH an den VwHH) ein negatives bereinigtes Ergebnis für das Jahr 2021 und somit keine „freie Finanzspanne“ aus.

Ein wesentliches Gebot bei der Haushaltsaufstellung und der mittelfristigen Finanzplanung ist die Sicherung der dauernden Leistungsfähigkeit.

Für die Finanzplanungsjahre 2022 bis 2024 weist die Übersicht zur dauernden Leistungsfähigkeit wiederum durchweg positive bereinigte Ergebnisse auf.

Für den Neubau der Feuerwache Weißenhorn ist eine Kreditaufnahme in Höhe von 2.668.000 Euro aus dem KfW-Programm 217 (Kommunale Infrastruktur) – IKK Energieeffizientes Bauen und Sanieren vorgesehen. Mit dieser Kreditaufnahme verbunden ist ein Tilgungszuschuss in Höhe von 133.400 Euro beim Neubau eines KfW 55 Effizienzgebäudes.

Der Schuldenstand verringert sich bei planmäßiger Tilgung zum Ende des Jahres 2021 auf 876.656,00 Euro.

Auf Basis der derzeit aktuellsten amtlichen Einwohnerzahlen zum Stand 31.12.2019 (13.521 Einw.) ergibt sich rechnerisch eine **Pro-Kopf-Verschuldung** von rd. **65 €** zum Rechnungsabschluss 2021 und liegt damit weit unter dem Landesdurchschnitt vergleichbarer Kommunen.

Die Steuerschätzungen vom November 2020 gehen für die Gemeinden im Westen der Republik in den Jahren 2022 bis 2024 von Zuwachsraten beim Gesamtsteueraufkommen von + 3,2 %, + 3,8 %, und + 4,6 % aus. Wie verlässlich diese Prognosen sind wird sich zeigen!



Die mittelfristige Finanzplanung der Stadt sieht für die Jahre 2022, 2023 und 2024 jeweils Zuführungen vom VwHH an den VmHH in Höhe von 4,717 Mio. Euro, 7,811 Mio. Euro und 6,943 Mio. Euro vor.

Diese „üppigen“ Zuführungsraten stehen selbstredend unter dem Vorbehalt, dass die Prognosen der Steuerschätzer vom November 2020 den Erwartungen Rechnung tragen und dass die Verwaltungshaushalte in diesen Jahren keine bemerkenswerten zusätzlichen Belastungen erfahren und kein unerwarteter Einbruch der Steuereinnahmen auf breiter Front zutage tritt.

Für den Erhaltungsaufwand (Unterhalt der Grundstücke und baulichen Anlagen und Unterhalt des sonstigen unbeweglichen Vermögens – Untergruppe 50 und 51) sind im Verwaltungshaushalt 2021 Ausgabemittel in Höhe von 2.914.700 Euro veranschlagt.

Die kassenwirksam gewordenen Ist-Ausgaben der *Untergruppen 50 und 51* des Jahres 2020 zum Stand 10.02.2021 belaufen sich auf rd. 1,841 Mio. € (Ansatz 2.848.100 Euro).

Vom Fachbereich 1 wurden für das Jahr 2021 Personalausgaben in Höhe von 12.160.600 Euro veranschlagt (vorläufiges Erg. 2020: 10.996.998,88 Euro; Ansatz 2020: 11.512.800,00 Euro). Der Zuwachs 2021 gegenüber dem vorläufigen Ergebnis des Jahres 2020 entspricht 10,58 %!

Eine detaillierte Darstellung der Personalausgaben, gegliedert nach Unterabschnitten, findet sich in der beigegeführten „**Anlage Sammelnachweis Personalausgaben**“.

Die derzeit gültigen Tarifverträge nach TVöD für die Beschäftigten haben noch eine Laufzeit bis zum 31.12.2022.

Das geplante Ausgabevolumen des **Investitionshaushaltes 2021** beläuft sich auf 14,832 Mio. Euro (Vj. 14,690 Mio. €).

Die **mittelfristige Finanzplanung** sieht für die **Investitionshaushalte** der Folgejahre 2022, 2023 und 2024 Ausgaben in Höhe von 15,492 Mio. Euro, 13,922 Mio. Euro und 11,339 Mio. Euro vor.

Im Jahr 2021 ist eine Rücklagenentnahme von 4,965 Mio. Euro vorgesehen. Davon müssen 3,572 Mio. Euro zum Ausgleich des Verwaltungshaushaltes verwendet werden.

Auch im Jahr 2022 sieht die mittelfristige Finanzplanung eine Rücklagenentnahme in Höhe von 5,525 Mio. Euro vor.

In den Folgejahren 2023 und 2024 weist die mittelfristige Finanzplanung wiederum Zuführungsbeträge an die Rücklage mit 5,785 Mio. Euro und 7,652 Mio. Euro aus.

Sofern man der aktuellen Steuerschätzung vom November 2020 Glauben schenken darf, sollte im Jahr 2022 zumindest das Vorkrisenniveau des Jahres 2019 wieder erreicht werden. Für die Jahre danach werden Zuwächse bei den kommunalen Steuereinnahmen von 3,8 %, 4,6 % und 3,8 % prognostiziert.

Erfahrungsgemäß lassen sich die Prognosen der Steuerschätzungen nicht 1:1 auf einzelne Kommunen übertragen, da sich die tatsächliche Entwicklung des Steueraufkommens aufgrund der örtlichen Gegebenheiten für gewöhnlich höchst unterschiedlich entwickelt.

## Zahlen / Daten / Fakten rund um den Haushalt 2021:

### Endgültige Steuerkraft 2021 (Basis 2019):

**23.757.590 € (1.757,09 €je Einw.) (31.12.2019: 13.521 Einw.)**

**im Landkreis Rangzahl (1), im Regierungsbezirk Rangzahl (16), auf Landesebene Rangzahl (94).**

Im **Landesdurchschnitt** liegt die Steuerkraft bei den kreisangehörigen Gemeinden mit 10.000 bis 20.000 Einwohner im Jahr 2021 bei **1.489,29 €je Einwohner**.

### **Steuerkraft / Steuerkraft je Einwohner in den Vorjahren:**

2020: 14.210.873 € (1.057,20 €je Einw.);

2019: 19.307.648 € (1.437,01 €je Einw.); 2018: 22.451.017 € (1.671,96 €je Einw.);

2017: 15.954.610 € (1.196,98 €je Einw.); 2016: 15.144.235 € (1.141,41 €je Einw.);

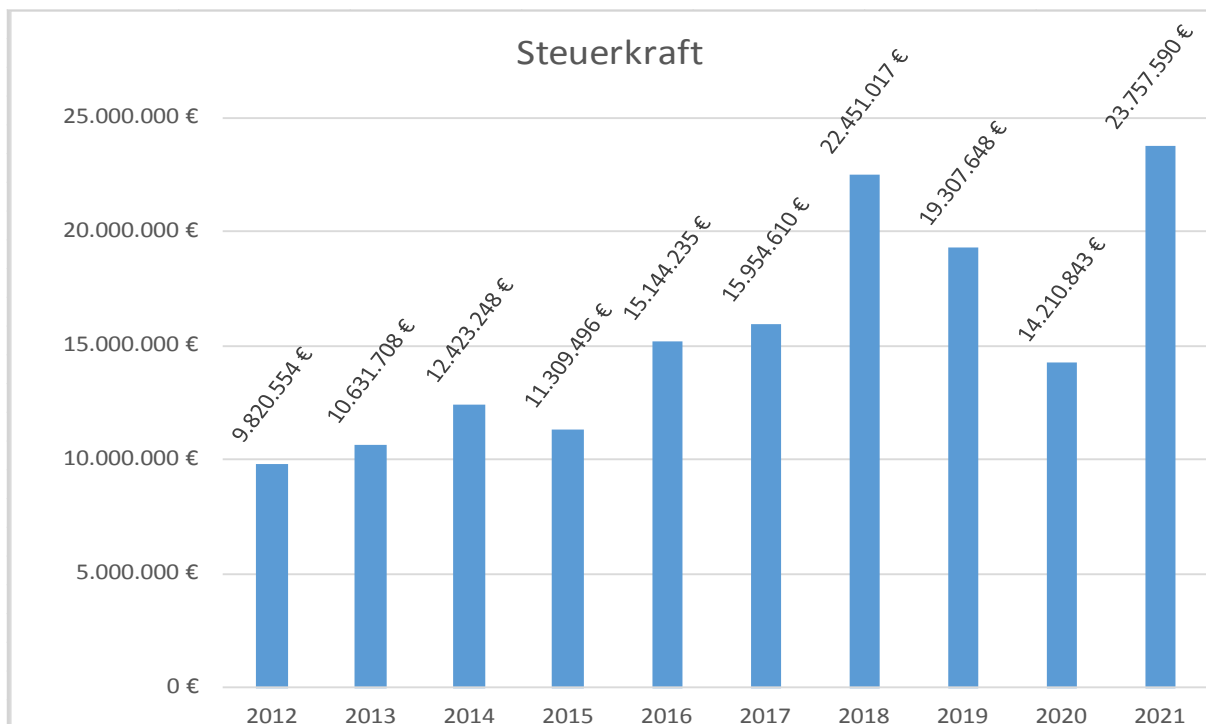
2015: 11.309.496 € (855,23 €je Einw.); 2014: 12.423.248 € (939,16 €je Einw.);

2013: 10.631.708 € (802,51 €je Einw.); 2012: 9.820.554 € (741,06 €je Einw.);

2011: 9.988.790 € (752,96 €je Einw.); 2010: 12.410.127 € (939,52 €je Einw.);

2009: 15.659.928 € (1.187,98 €je Einw.); 2008: 9.748.824 € (737,60 €je Einw.);

**Grafik zur Entwicklung der Steuerkraft  
von 2012 bis 2021**



**Endgültige Umlagekraft 2021 (Basis 2019):**

**25.375.280 €(1.876,73 €je Einw.) (31.12.2019: 13.521 Einw.)**

**im Landkreis Rangzahl (1), im Regierungsbezirk Rangzahl (11), auf Landesebene Rangzahl (71).**

**Umlagekraft / Umlagekraft je Einwohner in den Vorjahren:**

2020: 14.210.843 €(1.057,20 €je Einw.)

2019: 19.307.648 €(1.437,01 €je Einw.); 2018: 22.451.017 €(1.671,96 €je Einw.);

2017: 15.954.610 €(1.196,98 €je Einw.); 2016: 15.814.200 €(1.191,91 €je Einw.);

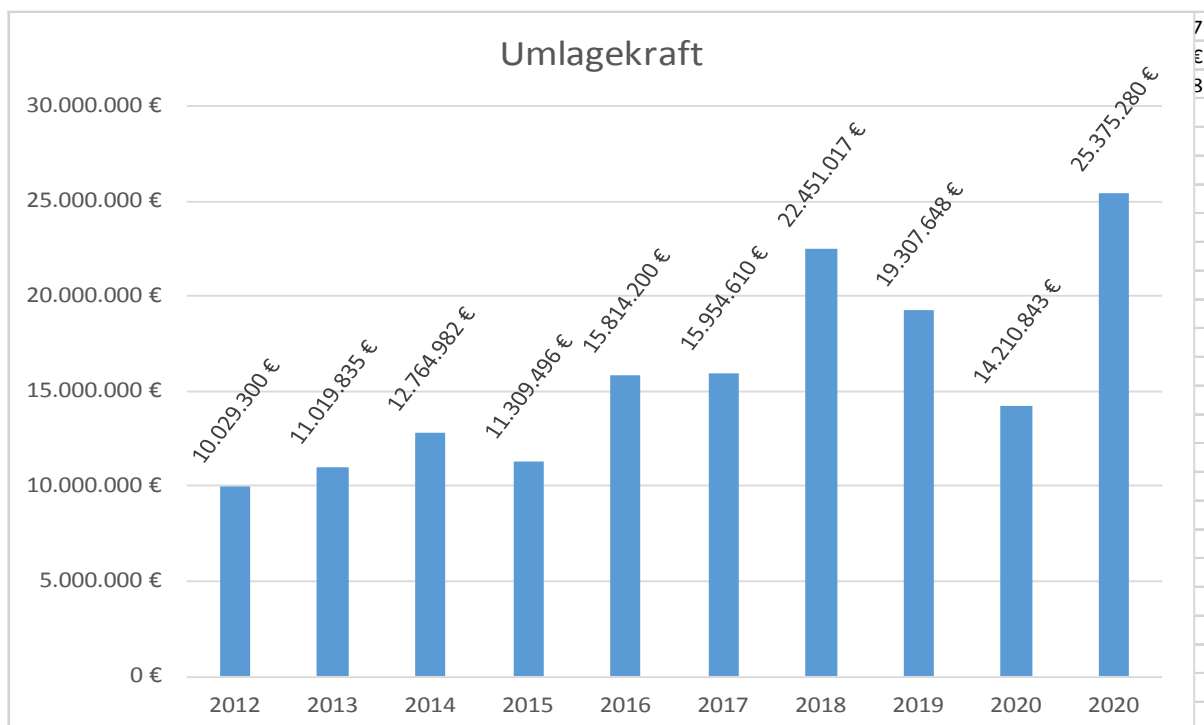
2015: 11.309.496 €( 855,23 €je Einw.); 2014: 12.764.982 €( 965,00 €je Einw.);

2013: 11.019.935 €( 831,82 €je Einw.); 2012: 10.029.300 €( 756,81 €je Einw.);

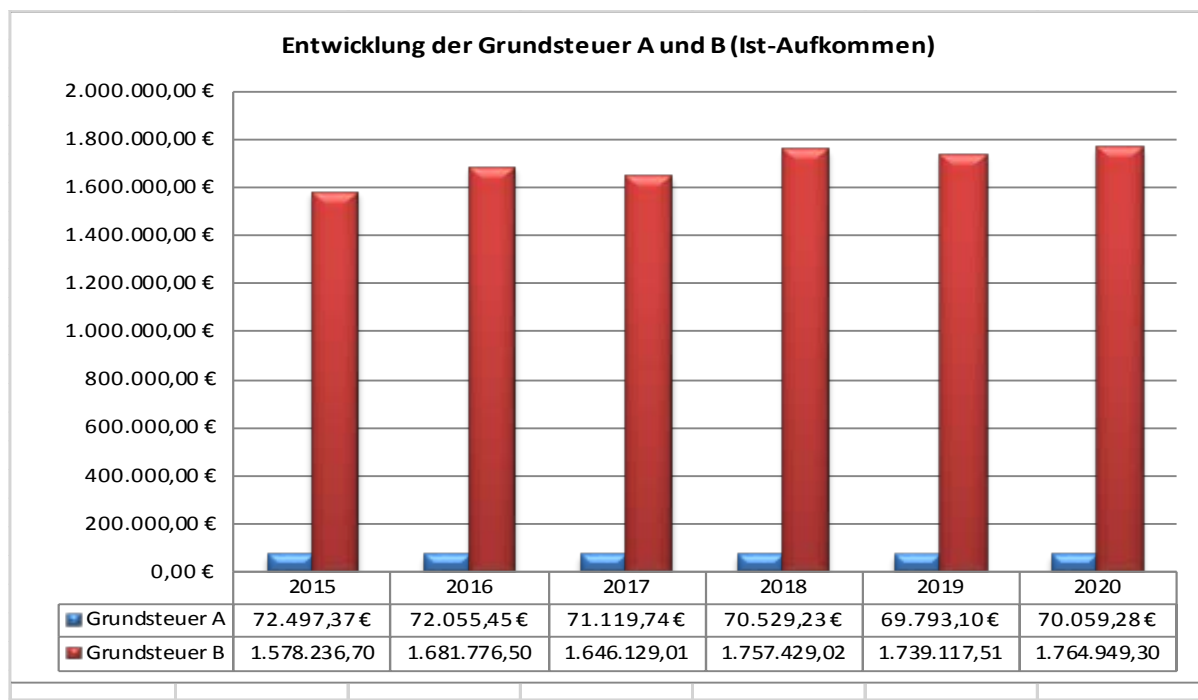
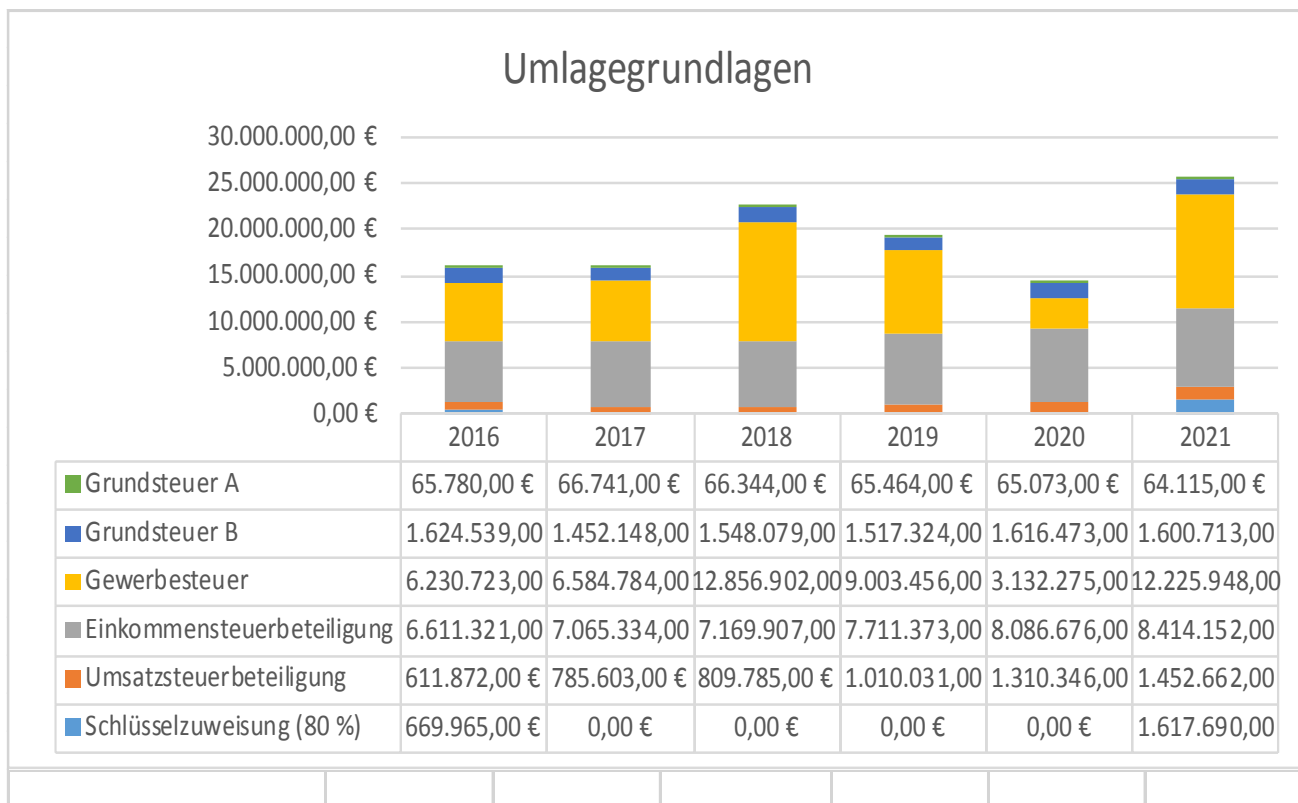
2011: 9.988.790 €( 752,96 €je Einw.); 2010: 12.410.127 €( 939,52 €je Einw.);

2009: 15.659.928 €(1.187,98 €je Einw.);

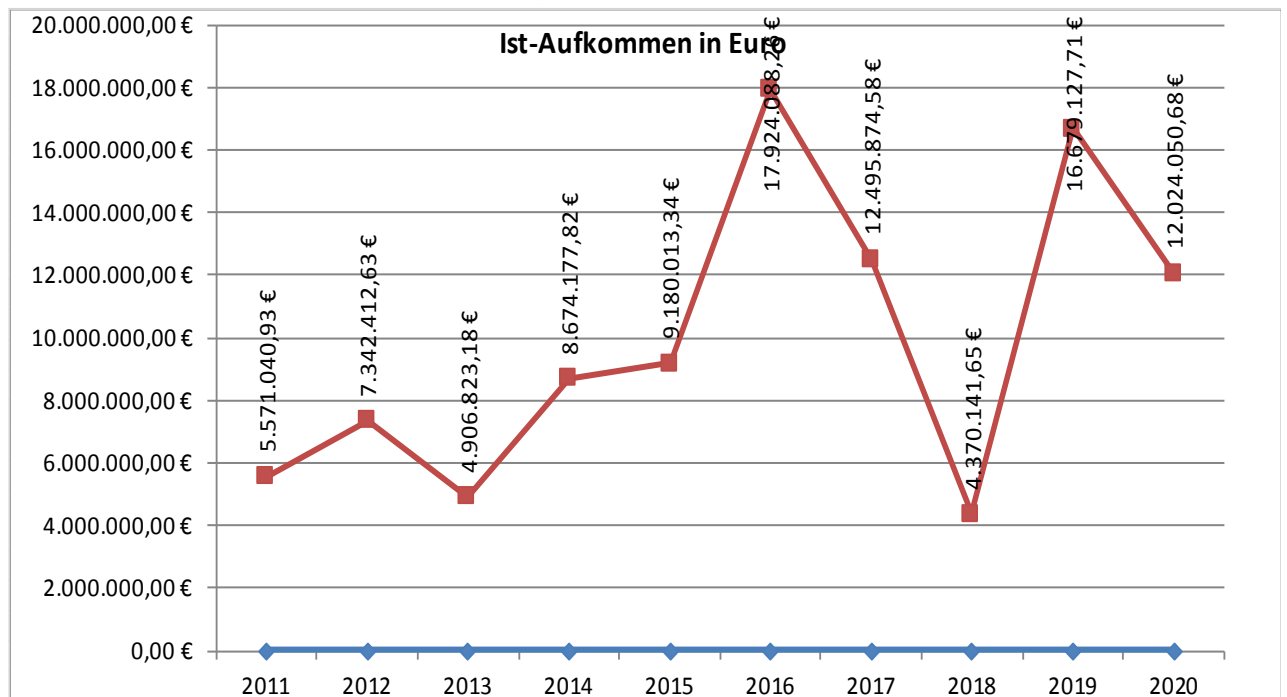
**Grafik zur Entwicklung der Umlagekraft  
von 2012 bis 2021**



## Umlagegrundlagen für die Berechnung der Kreisumlage für die Jahre 2016 bis 2021



### Entwicklung des Gewerbesteueraufkommens:



Das Gewerbesteuer-Istaufkommen\*) des Jahres 2020 lag mit 12.024.050,68 Euro knapp über dem Haushaltsansatz (12,0 Mio. Euro).

\*) Ist-Aufk.lt.Sachkonto)

Zum Ausgleich der Gewerbesteuermindereinnahmen im Jahr 2020 stellten der Bund und der Freistaat insgesamt Kompensationsmittel in Höhe von 2,398 Mio. Euro zur Verfügung. Von diesem Kuchen konnte die Stadt leider nicht profitieren, da das Gewerbesteuer-Istaufkommen im Jahr 2020 über dem Mittel (11.188.791 Euro) der drei vorangegangenen Jahre lag.

Schlussendlich überstieg die von Bund und Land zur Verfügung gestellte Zuweisungsmasse den Ausgleichsbedarf der Kommunen im Freistaat, so dass am Ende noch 220.583.955 Euro übriggeblieben sind. Dieser verbleibende Rest der Zuweisungsmasse wurde anteilig an alle Schlüsselzuweisungsempfänger des Jahres 2020 im Freistaat verteilt. Der Schlüssel für den Anteilsatz der Stadt lautete 0,00077977182.

Aus der Restzuweisungsmasse flossen auf diese Weise immerhin noch 172.005 Euro als allgemeine Finanzaufweisung in die Stadtkasse.

### Gewerbesteuerumlage, Vervielfältiger 2021: (35,0 %Punkte)

Mit dem stufenweisen Wegfall der im Jahr 1995 eingeführten Solidarpaktumlage wurden die Kommunen im Jahr 2019 und im Jahr 2020 deutlich entlastet.

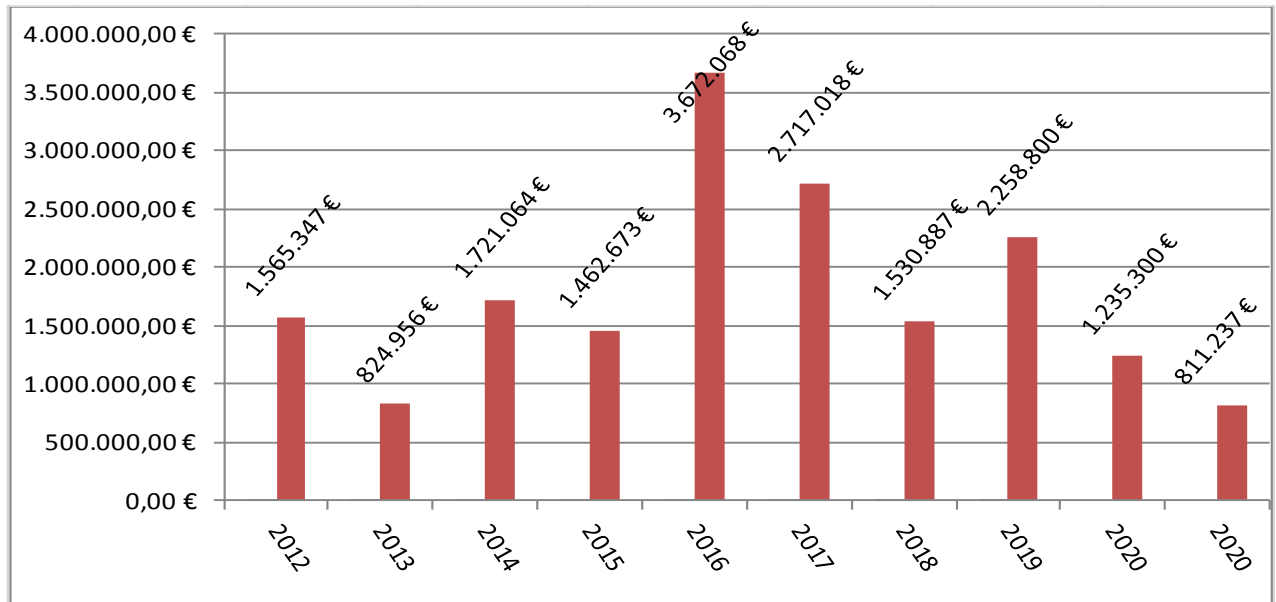
Im ersten Schritt fiel die erhöhte Gewerbesteuerumlage „Fonds Deutsche Einheit“ mit 4,3 %-Punkten im Jahr 2019 weg. Im Jahr 2020 erfolgte dann im zweiten Schritt der Wegfall der erhöhten Gewerbesteuerumlage „Solidarpakt“ mit 29 %-Punkten.

Seit dem Jahr 2020 gilt nun wieder die „Normalumlage“ mit einem Vervielfältiger von 35 %-Punkten.

### Entwicklung der Umlagesätze:

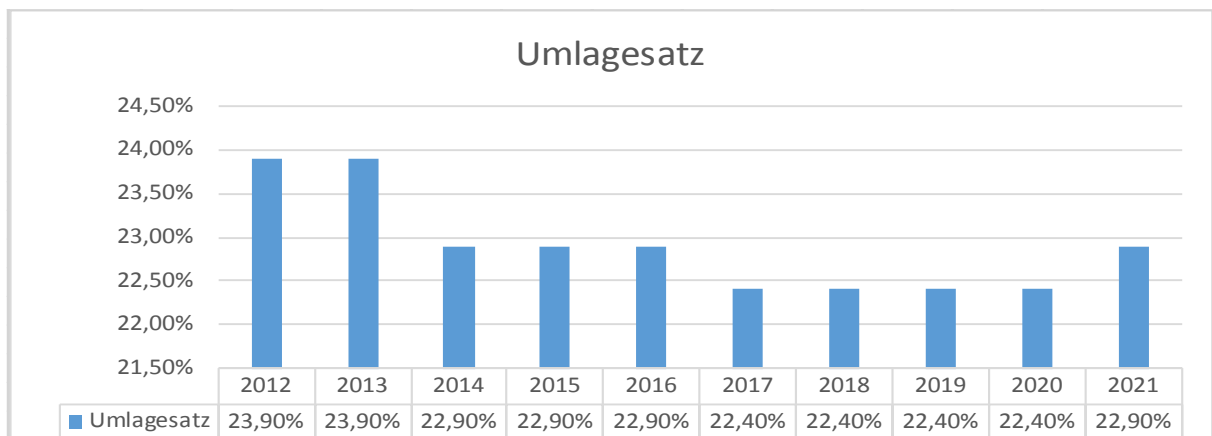
(2011: 71 v.H./36 v.H.); ab 2012 (69 v.H./35 v.H.), 2017: (68,5 v.H./35 v.H.),  
2018: (68,3/35,0 v.H.); 2019: (64,0/35,0 v. H.); **2020: (35,0 v.H.);**

### **Entwicklung der Gewerbesteuerumlage von 2012 bis 2020**



### **Bezirksumlage 2021:**

#### Entwicklung des Umlagesatzes (Bezirk Schwaben):



Der Bezirk Schwaben erhöht den Bezirksumlagesatz 2021 um 0,5 Prozentpunkte auf **22,9 %**. Aufgrund der gestiegenen Umlagekraft des Landkreises und der Erhöhung des Hebesatzes steigt die vom Landkreis abzuführende Bezirksumlage auf 50.985.997 Euro (Vorjahr: 48.742.829 Euro).

Die endgültige Umlagekraft der kreisfreien Gemeinden und der Landkreise des Regierungsbezirks Schwaben im Jahr 2021 beläuft sich auf 2.527.243.277 Euro (1.330,52 €/ Einw.), (Vorjahr: 2.420.670.606 Euro 1.282,30 €/ Einw.).

Auf Basis dieser Umlagekraft beträgt die von den kreisfreien Gemeinden und den Landkreisen abzuführende Bezirksumlage im Jahr 2021 578.738.710.433 Euro (Vorj.: 542.230.215.744 €).

Die Umlagekraft des Landkreises Neu-Ulm für das Jahr 2021 liegt bei 222.646.277 Euro (Vorjahr: 217.601.915 Euro). Dies entspricht einer Steigerung von 2,32 % bzw. 5.044.362 Euro gegenüber dem Vorjahr.

Unter den Landkreisen rangiert der Landkreis Neu-Ulm bei der endgültigen Umlagekraft 2021 auf Regierungsbezirksebene auf **Platz 5** und auf Landesebene auf **Platz 25**.

#### **Umlagekraftzahlen des Landkreises aus den Vorjahren:**

2020: 222.646.277 € (1.270,78 €/Einw.);

2019: 217.066.781 € (1.258,02 €/Einw.); 2018: 193.122.444 € (1.129,30 €/Einw.);

2017: 187.306.542 € (1.099,52 €/Einw.); 2016: 169.609.872 € (1.010,50 €/Einw.);

2015: 171.900.989 € (1.031,55 €/Einw.); 2014: 156.648.537 € (947,83 €/Einw.)

#### **Kreisumlage 2021:**

**Kreisumlagesatz 2021: 47,0 v.H. (Vorjahr: 47,00 v.H.)**

**Die endgültige Umlagekraft der Stadt (Basisjahr = 2019) beläuft sich für das Jahr 2021 auf 25.275.280 Euro (1.876,73 Euro je Einwohner);** Vorjahr: 14.210.843 Euro (1.057,20 Euro je Einwohner). Dies entspricht einer Umlagekraftsteigerung gegenüber dem Vorjahr von 78,562 % bzw. 11.164.437 Euro.

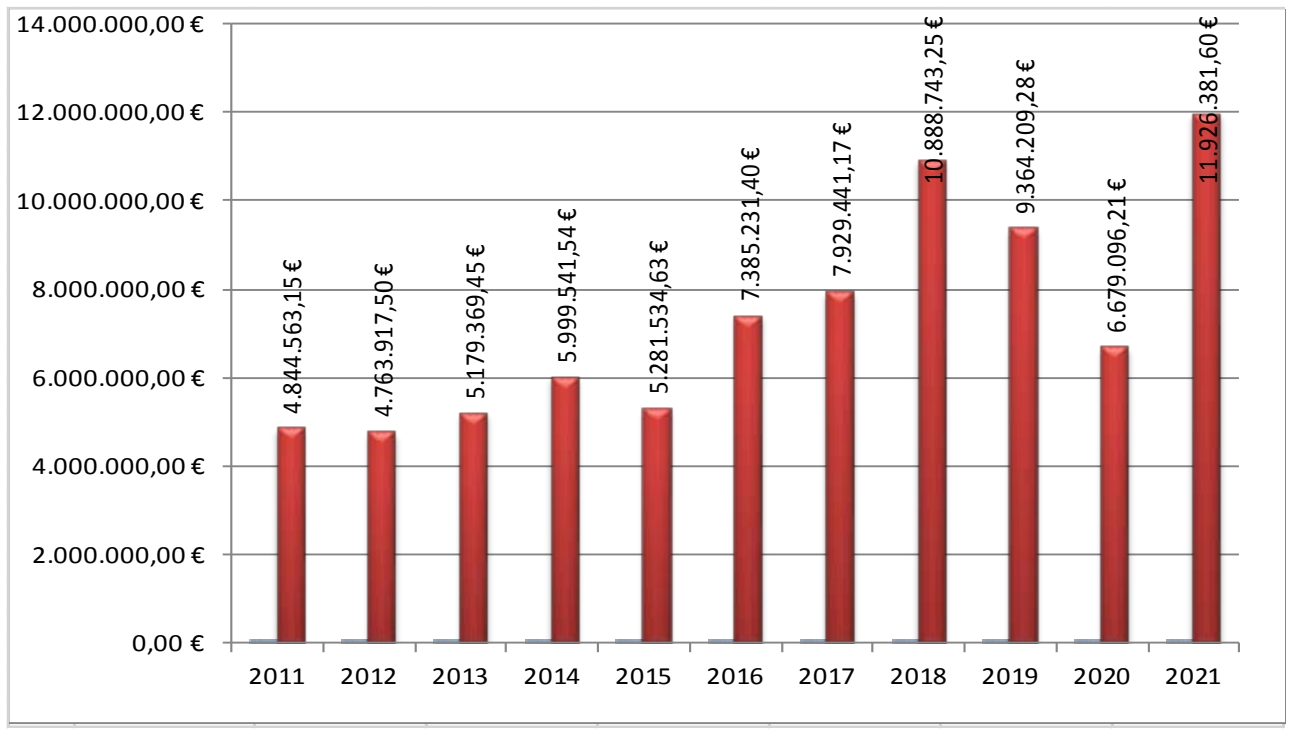
Die Haushaltsplanung des Landkreises sieht eine Beibehaltung des Kreisumlagesatzes von 47,0 %-Punkten vor.

Die von der Stadt im Jahr 2021 abzuführende **Kreisumlage** beträgt satte **11.926.381,60 Euro** (Vorjahr: 6.679.096,21 Euro); Dies entspricht einer Mehrung von 56 % bzw. 5.247.285 Euro. Damit entfallen rd. 28,4 % des Volumens des Verwaltungshaushaltes 2021 auf die Kreisumlage.

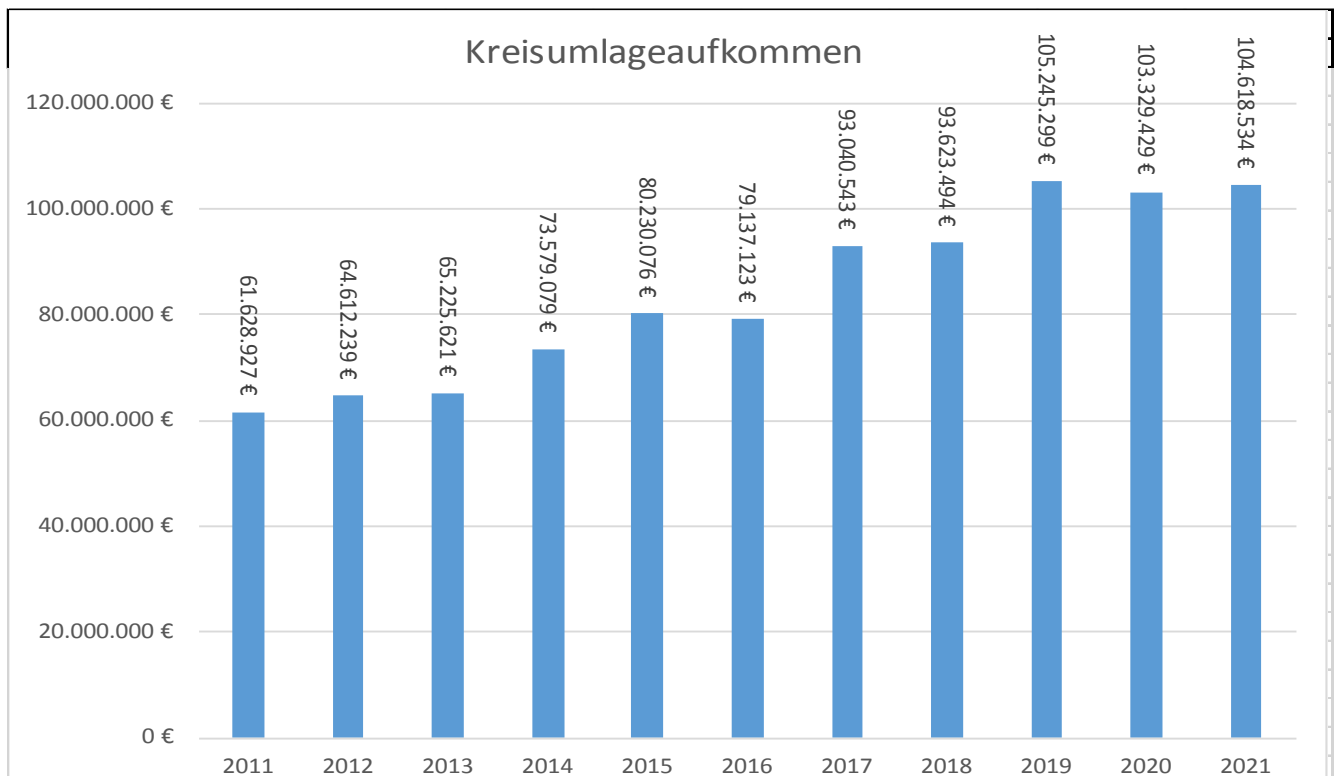
Die endgültige Umlagekraft aller Landkreisgemeinden im Jahr 2021 beträgt in Summe **222.592.625 Euro (1.270,48 €/Einw.)**; (Vorjahr: 217.535.641 Euro (1.248,77 €/Einw.) (ohne gemeindefreie Gebiete).

Die auf Basis der Umlagekraft von den 17 kreisangehörigen Kommunen zu entrichtende Kreisumlage im Jahr 2021 beläuft sich bei einem Umlagesatz von 47,0 %-Punkten auf **104.618.533,75 Euro** (Vorj.: 103.329.429,48 Euro).

### Entwicklung der abzuführenden Kreisumlagen von 2011 bis 2021

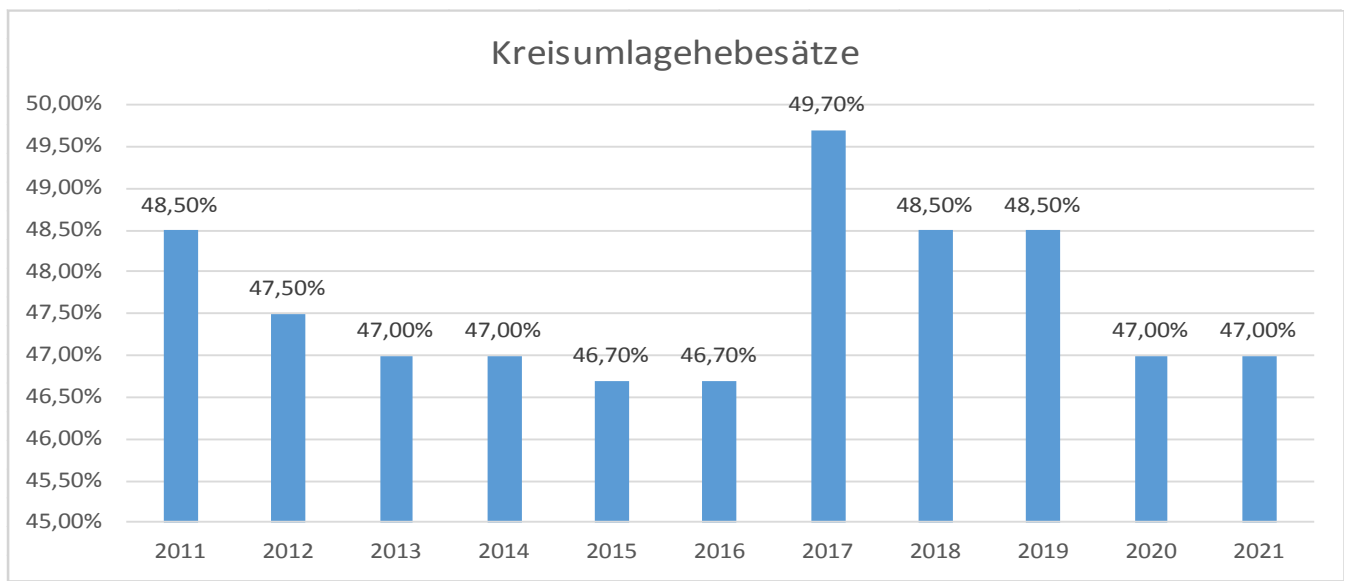


### Entwicklung des Kreisumlageaufkommens des Landkreises Neu-Ulm





## Entwicklung des Kreisumlagehebesatzes von 2011 bis 2021



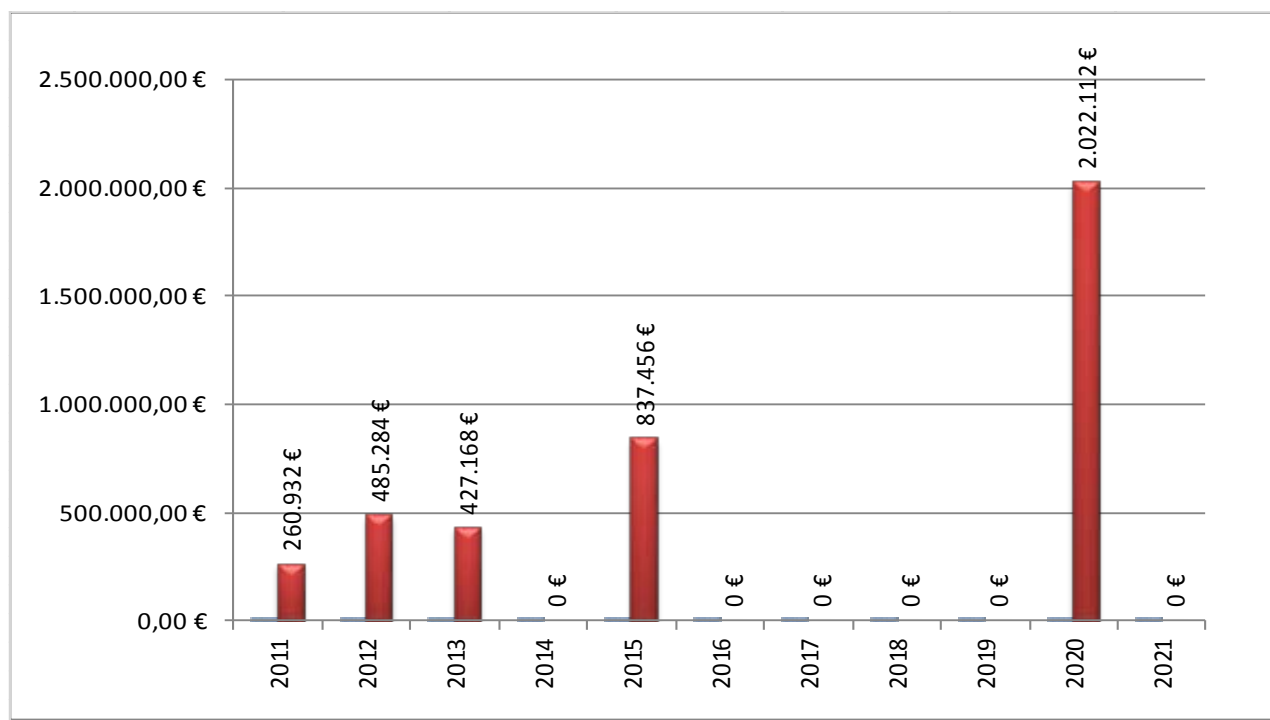
### Schlüsselzuweisungen:

Von den siebzehn kreisangehörigen Kommunen im Landkreis Neu-Ulm erhalten im Jahr 2021 fünfzehn Gemeinden eine Schlüsselzuweisung. Nur die Stadt Weißenhorn und der Markt Altenstadt gehen im Jahr 2021 bei der Verteilung der Schlüsselzuweisungsmasse leer aus.

Insgesamt fließen den 15 kreisangehörigen Gemeinden des Landkreises Neu-Ulm im Jahr 2021 **28.076.180 Euro aus dem Schlüsselzuweisungstopf** zu.

Der Landkreis Neu-Ulm selbst erhält im Jahr 2021 eine Schlüsselzuweisung in Höhe von **27.999.000,00 Euro** (Vj.: 28.596.000,00 Euro; VVj.: 25.724.364 Euro);

### Grafik zur Entwicklung der Schlüsselzuweisungen der Stadt von 2011 bis 2021



#### Einkommensteuerbeteiligung:

Die Gemeinden erhalten nach § 1 Satz 1 des Gemeindefinanzreformgesetzes in der ab 01. Januar 2018 geltenden Fassung 15 Prozent des Aufkommens an Lohnsteuer und an veranlagter Einkommensteuer sowie 12 Prozent des Aufkommens an Kapitalertragsteuer nach § 43 Abs. 1 Satz 1 Nrn. 5 bis 7 und 8 bis 12 sowie Satz 2 des Einkommensteuergesetzes in der ab 01. Januar 2018 geltenden Fassung (Gemeindeanteil an der Einkommensteuer). Die in den Jahren 2021 bis 2023 maßgebenden Schlüsselzahlen für die Verteilung des Gemeindeanteils an der Einkommensteuer wurden turnusgemäß auf die Ergebnisse der Bundesstatistik über die Lohn- und Einkommensteuer des Jahres 2016 umgestellt (Einkommensteuerschlüsselzahlen-ermittlungsverordnung vom 21. September 2020).

Die voraussichtlichen Beteiligungsbeträge für das Jahr 2021 werden nach § 3 Abs. 1 Satz 4 des Gemeindefinanzreformgesetzes mit den Schlüsselzahlen ermittelt, die sich aus den zu versteuernden Einkommen bis zu den Höchstbeträgen von 35.000 / 70.000 Euro (Grundtabelle/Splittingtabelle) errechnen.

Die für die Stadt maßgebliche Schlüsselzahl für die Jahre 2021 bis 2023 beläuft sich auf:

**0,0010858 (bisher: 0,0010918)**

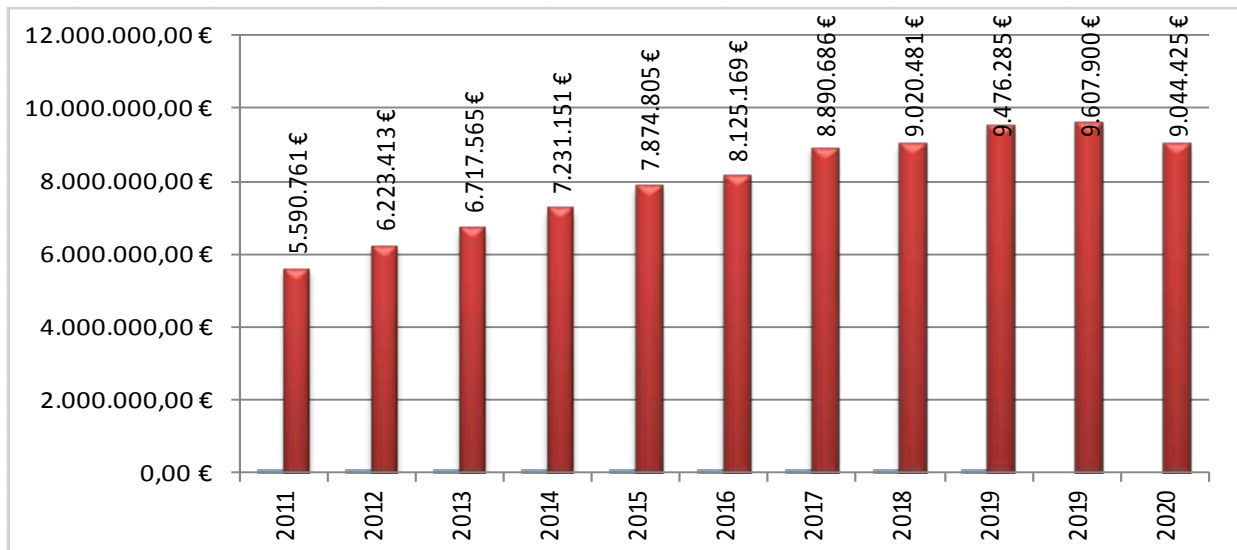
Für die Stadt errechnet sich unter Anwendung der maßgeblichen Schlüsselzahl aus dem geschätzten Gemeindeanteil an der Einkommensteuer für das Jahr 2021 in Höhe von 8.600 Mio. Euro folgender Beteiligungsbetrag:

**9.337.880 EUR**

**Das Rechnungsergebnis 2020 liegt mit 9.044.425 Euro (Ansatz: 9.607.900 €)  
Pandemiebedingt rd. 5,86 % unter dem Ansatz.**

Die Orientierungsdaten auf Grundlage der Steuerschätzung vom November 2020 gehen bei der Einkommensteuerbeteiligung von Zuwächsen von + 5,0 % für 2021, + 5,0 % für 2022, + 5,8 % für 2023, + 5,9 % für 2024 und + 5,3 % für das Jahr 2025 aus.

**Grafik zur Entwicklung der Einkommensteuerbeteiligung  
von 2011 bis 2020**



**Bestimmung des Gemeindeanteils an der Einkommensteuer**

Den Kommunen insgesamt steht ein 15 %-iger Anteil am Einkommensteueraufkommen sowie ein 12 %-iger Anteil an einzelnen Elementen der Abgeltungssteuer zu. Dieser Gesamtanteil wird in mehreren Schritten auf die einzelnen Kommunen aufgeteilt.

- (1) Der bundesweite Anteil der Kommunen an der Einkommensteuer wird in einzelne „Ländertöpfe“ aufgeteilt, die jeweils 15 % der Einkommensteuer entsprechen, die nach Zerlegung dem jeweiligen Land zusteht. Die Aufteilung erfolgt anschließend separat in jedem Land nach bundeseinheitlichen Regelungen.
- (2) Für jeden Einkommensteuerfall wird ermittelt, wie hoch die Einkommensteuerschuld ist, die bis zu einem versteuernden Einkommen (zvE) in Höhe von 35 000 € anfällt (Ledige). Diese 35.000 € stellen den sogenannten Sockelbetrag dar, der vom Bund in Absprache mit den Ländern festgelegt wird. Das zvE wird für die Berechnungen bei 35.000 € gekappt. Dies bedeutet z.B., dass einem Steuerpflichtigen, dessen zvE tatsächlich 100.000 € beträgt, eine hypothetische Steuerschuld zugerechnet wird, die sich bei einem zvE von 35.000 € ergeben würde. Ein Steuerpflichtiger mit einem zvE von 30.000 € bekommt eine hypothetische Steuerschuld in Höhe seiner tatsächlich zu zahlenden Steuerschuld zugerechnet.
- (3) Danach werden diese hypothetischen Steueraufkommen, die auf dem gekappten zu versteuernden Einkommen beruhen, gemeindeweit sowie landesweit aufsummiert.

- (4) Dadurch ist es möglich festzustellen, welchen Anteil das hypothetische Aufkommen einer Gemeinde an dem hypothetischen Steueraufkommen aller Gemeinden eines Landes ausmacht.
- (5) Dieser Anteilssatz wird auf den jeweiligen „Ländertopf“ angewendet, jede Kommune bekommt den entsprechenden Betrag zugewiesen. Durch die Verwendung von Sockelbeträgen wird die interkommunale Verteilung des Gemeindeanteils an der Einkommensteuer maßgeblich beeinflusst.

### **Zuweisungen aus dem Einkommensteuerersatz:**

#### Indirekte Umsatzsteuerbeteiligung der Kommunen ab 1996:

*Umsatzsteuerbeteiligung als Ausgleich für die reduzierte Einkommensteuerbeteiligung (Familienleistungsausgleich/Einkommensteuerersatz, Art. 1 b FAG)*

Die veränderte Abrechnung des Kindergeldes durch die Neuregelung des Familienleistungsausgleichs ab 1996 führte zu Mindereinnahmen von Ländern und Kommunen bei der Einkommensteuer. Diese für die Länder und Gemeinden überproportionalen Belastungen werden durch einen höheren Länderanteil an der Umsatzsteuer ausgeglichen.

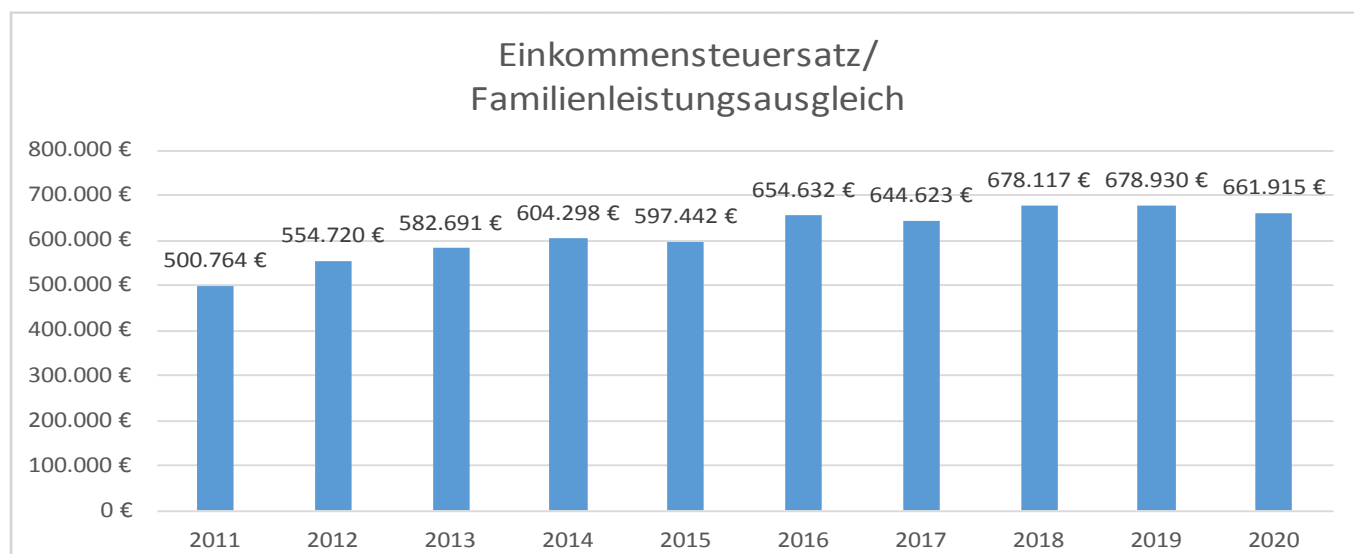
Der Freistaat gibt seinen erhöhten Länderanteil an der Umsatzsteuer in Höhe von 5,5 % (nach dem Aufteilungsverhältnis der Einkommensteuer zwischen Gemeinden und Land mit 15:42,5, d.h. zu 26,08 % an die Kommunen) zum Ausgleich der Mindereinnahmen durch den Familienleistungsausgleich (höhere Kinderfreibeträge, höheres Kindergeld) weiter. Die Aufteilung des bayernweiten Aufkommens erfolgt unter Anwendung der für die Einkommensteuerbeteiligung gültigen Schlüsselzahl, also ab dem Jahr 2018 bis 2020 mit

**0,0010858 (bisher: 0,0010918)**

Der vom statistischen Landesamt ermittelte voraussichtliche Beteiligungsbetrag für das Jahr 2021 beträgt auf der Grundlage der Verbundmasse in Höhe von 641 Mio. € voraussichtlich

**695.998 Euro**

In Zahlen ergaben sich hieraus für die Stadt in den Vorjahren folgende Beteiligungsbeträge:



**Umsatzsteuerbeteiligung:** (Gemeindeanteil am Aufkommen der Umsatzsteuer und am Umsatzsteuer-Härteausgleich)

Nach § 1 des Finanzausgleichsgesetzes erhalten die Gemeinden 1,99594395 Prozent des bundesweiten Aufkommens an der Umsatzsteuer zuzüglich eines Festbetrages im Jahr 2021 von bundesweit 3.675 Mio. Euro.

Der Gemeindeanteil an der Umsatzsteuer wird nach § 5a des Gemeindefinanzreformgesetzes verteilt. Berechnungskomponenten für den Verteilungsschlüssel sind nach § 5a Abs.2 des Gemeindefinanzreformgesetzes in Verbindung mit der Umsatzsteuerschlüsselzahlenfestsetzungsverordnung vom 21. September 2020 zu 25 Prozent das Gewerbesteueraufkommen der Jahre 2013 bis 2018, zu 50 Prozent die Anzahl der sozialversicherungspflichtigen Beschäftigten am Arbeitsort der Jahre 2016 bis 2018 und zu 25 Prozent die sozialversicherungspflichtigen Entgelte am Arbeitsort der Jahre 2015 bis 2017. Beschäftigtenzahlen und Entgeltsummen werden hebesatzgewichtet (§ 5 b des Gemeindefinanzreformgesetzes).

Die entsprechend ermittelte Schlüsselzahl für Weißenhorn beträgt:

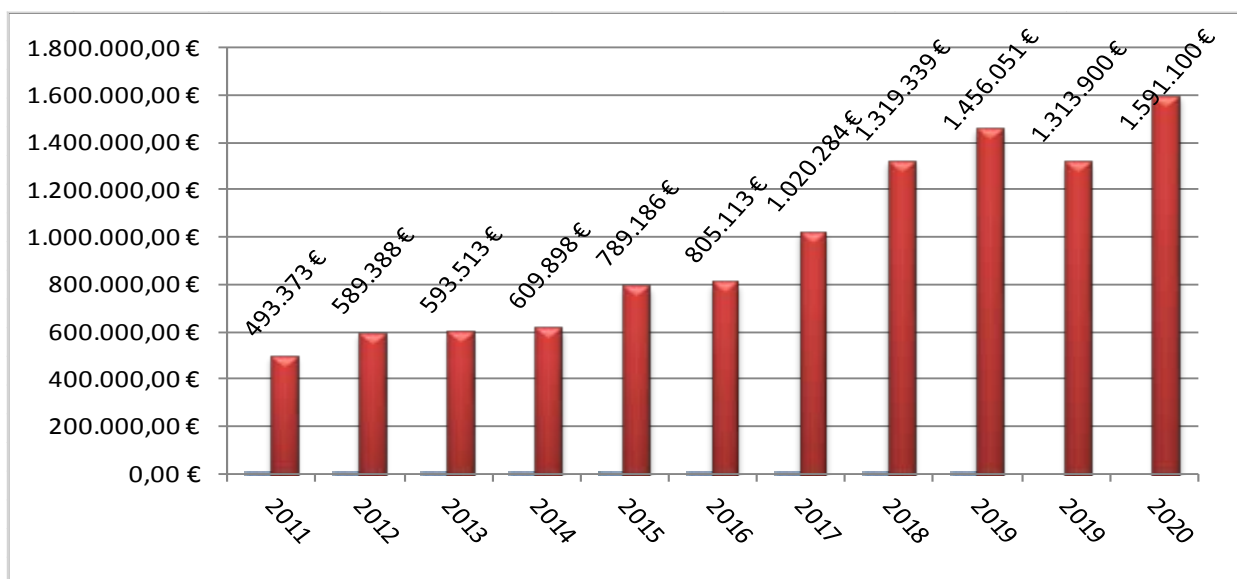
**0,001075014**

Folglich ergibt sich aus dem auf Bayern entfallenden geschätzten Gemeindeanteil an der Umsatzsteuer von 1.470 Mio. Euro, der nach dem endgültigen Schlüssel verteilt wird, für Weißenhorn für das Jahr 2021 voraussichtlich folgender Beteiligungsbetrag:

**1.580.271 Euro Umsatzsteuerbeteiligung**

Die Beträge beruhen auf den Ergebnissen der Steuerschätzung vom 10. bis 12. November 2020. Sie sind zwangsläufig mit Unsicherheitsfaktoren behaftet. Die Steuerschätzung wurde -wie üblich- auf Basis des geltenden Steuerrechts durchgeführt.

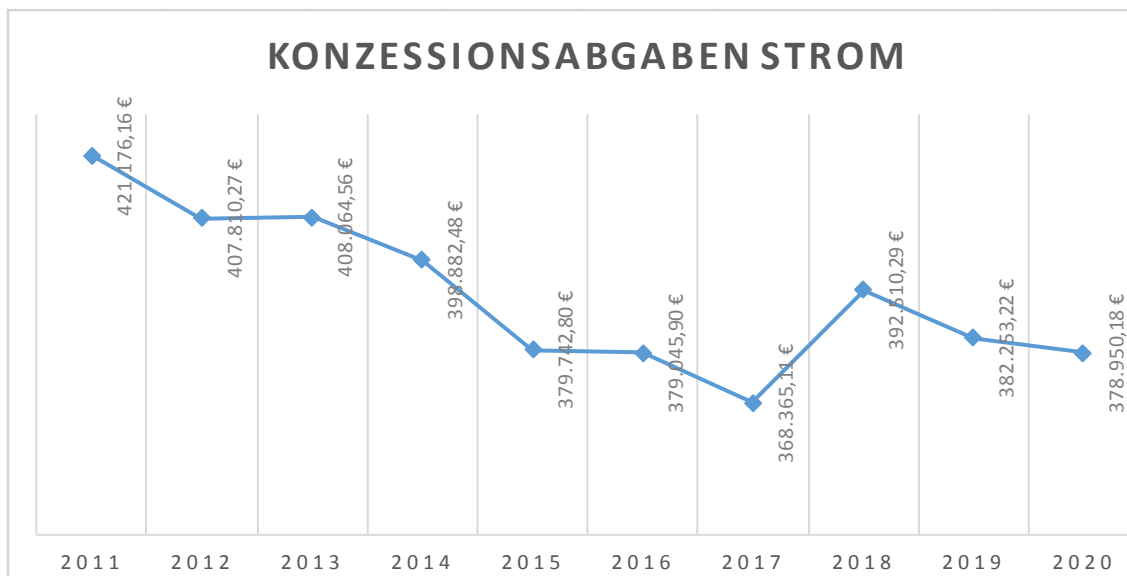
**Grafik zur Entwicklung der Umsatzsteuerbeteiligung  
von 2011 bis 2020**



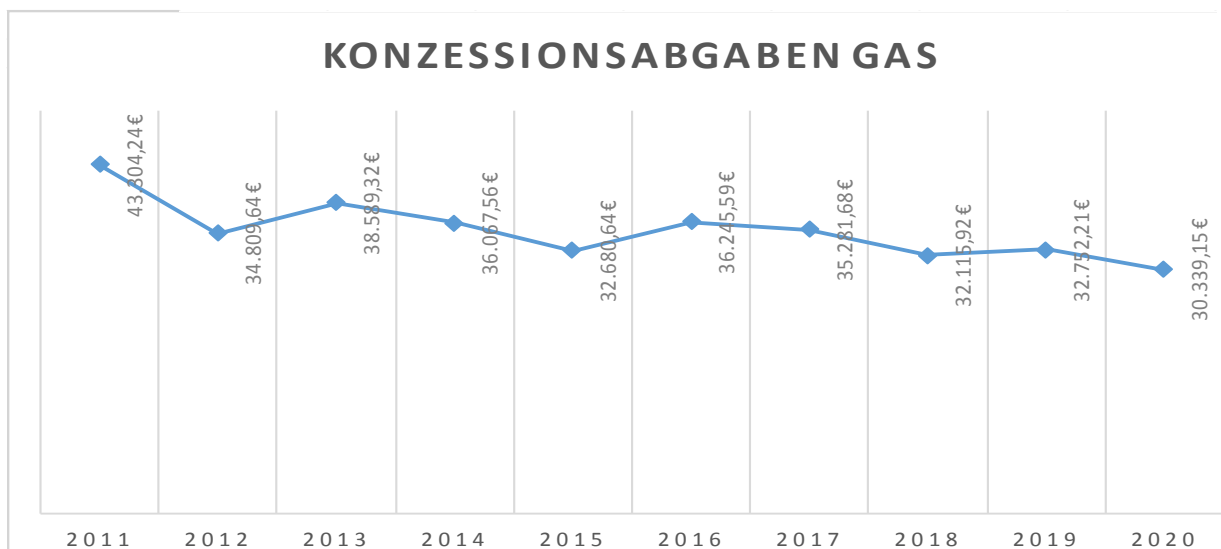
## Weitere wichtige Einnahmen:

### Konzessionsabgaben:

#### Stromkonzessionen (VNEW, LEW)



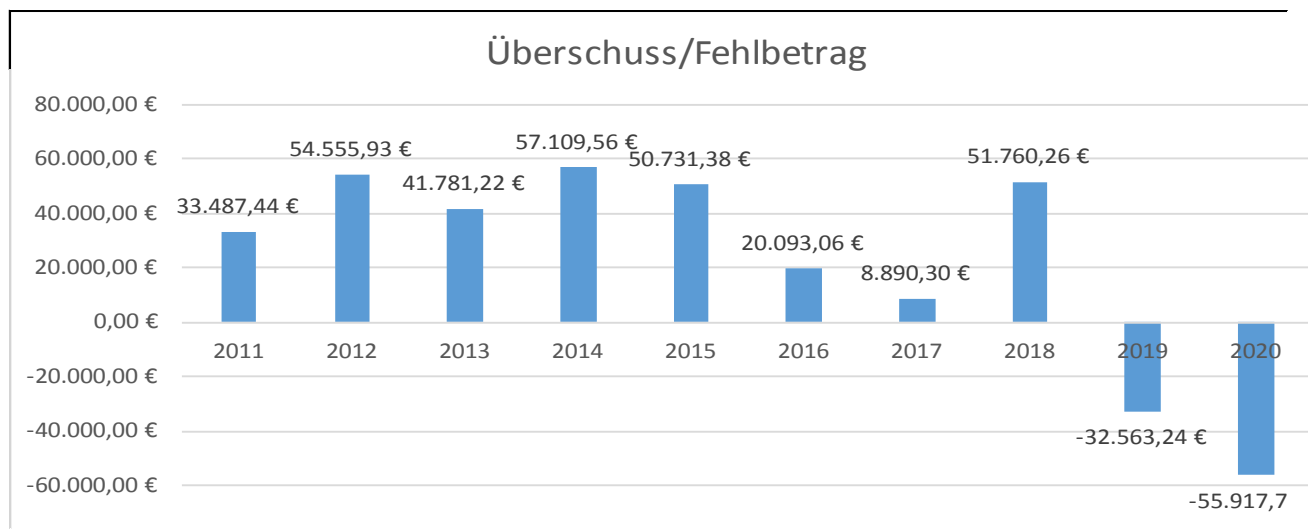
#### Gaskonzession (EGS)



## Konzession Wasser (Städtisches Wasserwerk)



## Überschüsse /Fehlbeträge (VwHH); Unterabschnitt 8550. (Stadtforst)



### Bemerkungen:

Jahr 2020: vorläufiges Ergebnis; Jahr 2020/2021: ATZ Stadtförster, stagnierende Holzpreise

# Verwaltungshaushalt 2021

## Entwicklung des Steueraufkommens und der Umlagen

Steueraufkommen	2021 (Ansatz)	2020 (vorläufiges Ist-Aufkommen)	2019 Ist-Aufkommen)	2018 (Ist-Aufkommen)
Grundsteuer A	70.000,00 €	70.059,28 €	69.793,10 €	70.529,23 €
Grundsteuer B	1.820.000,00 €	1.764.949,30 €	1.739.117,51 €	1.757.429,02 €
Gewerbesteuer	9.000.000,00 €	12.024.050,68 €	16.679.127,71 €	4.370.141,65 €
Gemeindeanteil a.d. Einkommensteuer	9.337.900,00 €	9.044.425,00 €	9.476.285,00 €	9.020.481,00 €
Gemeindeanteil a.d. Umsatzsteuer	1.580.300,00 €	1.591.100,00 €	1.456.051,00 €	1.319.339,00 €
Hundesteuer	37.000,00 €	42.297,43 €	42.140,00 €	39.210,00 €
Grunderwerbsteueranteil	170.000,00 €	207.564,25 €	330.504,31 €	325.971,10 €
Familienleistungsausgleich (Einkommensteuerersatz)	696.000,00 €	661.915,00 €	678.930,00 €	678.117,00 €
<b>Summen:</b>	<b>22.711.200,00 €</b>	<b>25.406.360,94 €</b>	<b>30.471.948,63 €</b>	<b>17.581.218,00 €</b>

Den Einnahmen aus Steuern 2020 liegt das Ist-Aufkommen zum Zeitpunkt der Erstellung dieses Berichts zugrunde!

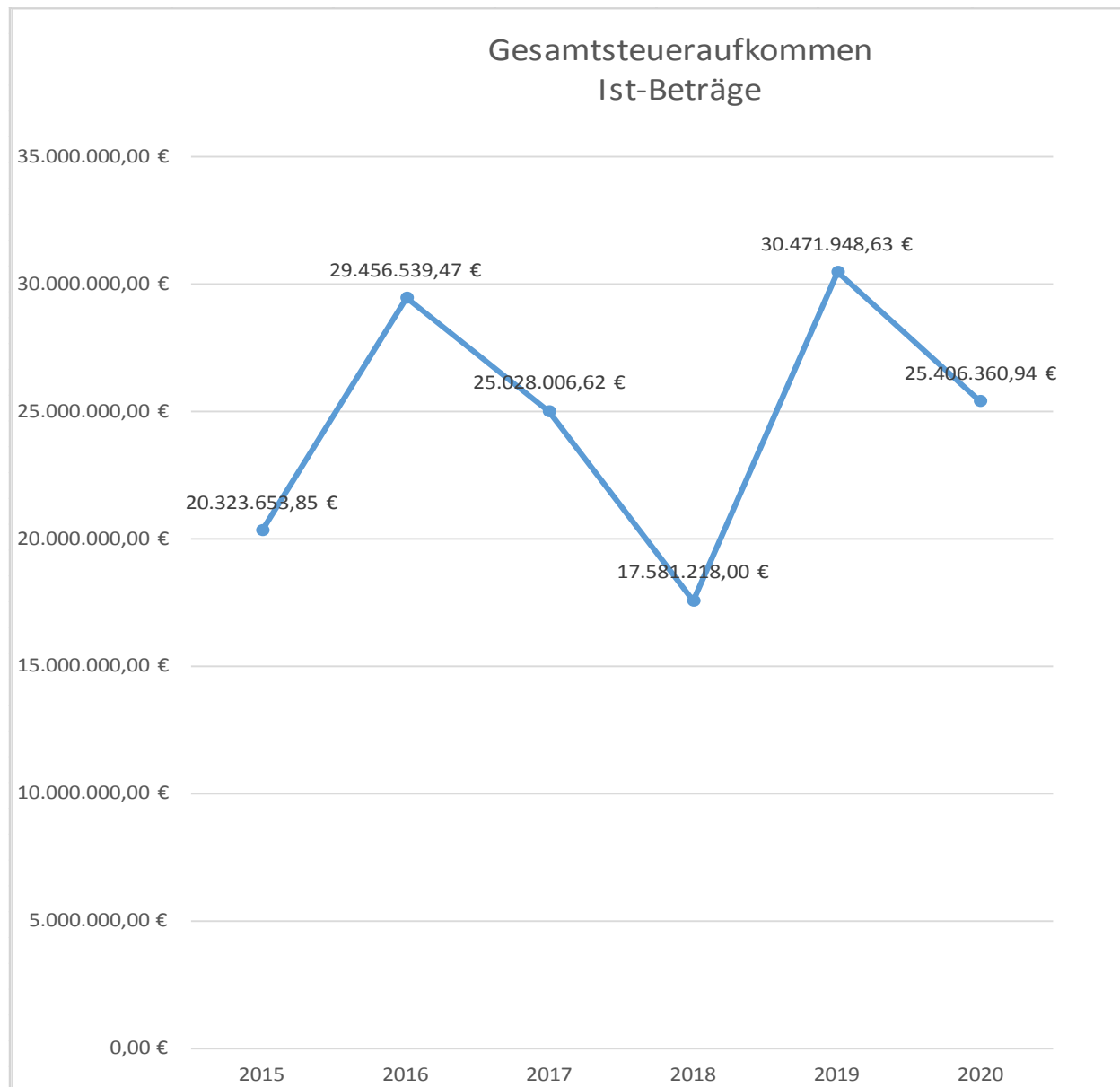
Zuweisungen	2021 (Ansatz)	2020 (vorl. Erg.)	2019 (Ist-Erg.)	2018 (Ist-Erg.)
Finanzzuw. Art. 7 FAG				
sonst. allg. Zuweisungen	249.050,00 €	419.606,64 €	247.491,12 €	239.689,80 €
Schlüsselzuweisungen	0,00 €	2.022.112,00 €	0,00 €	0,00 €
<b>Summen:</b>	<b>249.050,00 €</b>	<b>2.441.718,64 €</b>	<b>247.491,12 €</b>	<b>239.689,80 €</b>

Umlagen	2021 (Ansatz)	2020 (vorl. Erg.)	2019 (Ist-Erg.)	2018 (Ist-Erg.)
Gewerbesteuerumlage	1.268.000,00 €	811.237,00 €	2.759.028,00 €	1.530.887,00 €
Solidarumlage (netto)	0,00 €	0,00 €	0,00 €	0,00 €
Kreisumlage	11.926.400,00 €	6.679.096,21 €	9.364.209,28 €	10.888.743,25 €
<b>Summen:</b>	<b>13.194.400,00 €</b>	<b>7.490.333,21 €</b>	<b>12.123.237,28 €</b>	<b>12.419.630,25 €</b>



### Grafik zur Entwicklung des Steueraufkommens der nachfolgend genannten Steuern:

Grundsteuer A, Grundsteuer B, Gewerbesteuer, Gemeindeanteil a.d. Einkommensteuer, Gemeindeanteil a.d. Umsatzsteuer, Hundesteuer, Grunderwerbsteueranteil, Familienleistungsausgleich n. Art.1 b FAG (Einkommensteuerersatz);



### Entwicklung des Schuldenstandes / Schuldendienst

Der Schuldenstand liegt zum Rechnungsabschluss 2020 bei 1.168.880,00 €

Die zu leistende **planmäßige Tilgung im Jahr 2021** beträgt **292.224,00 €**

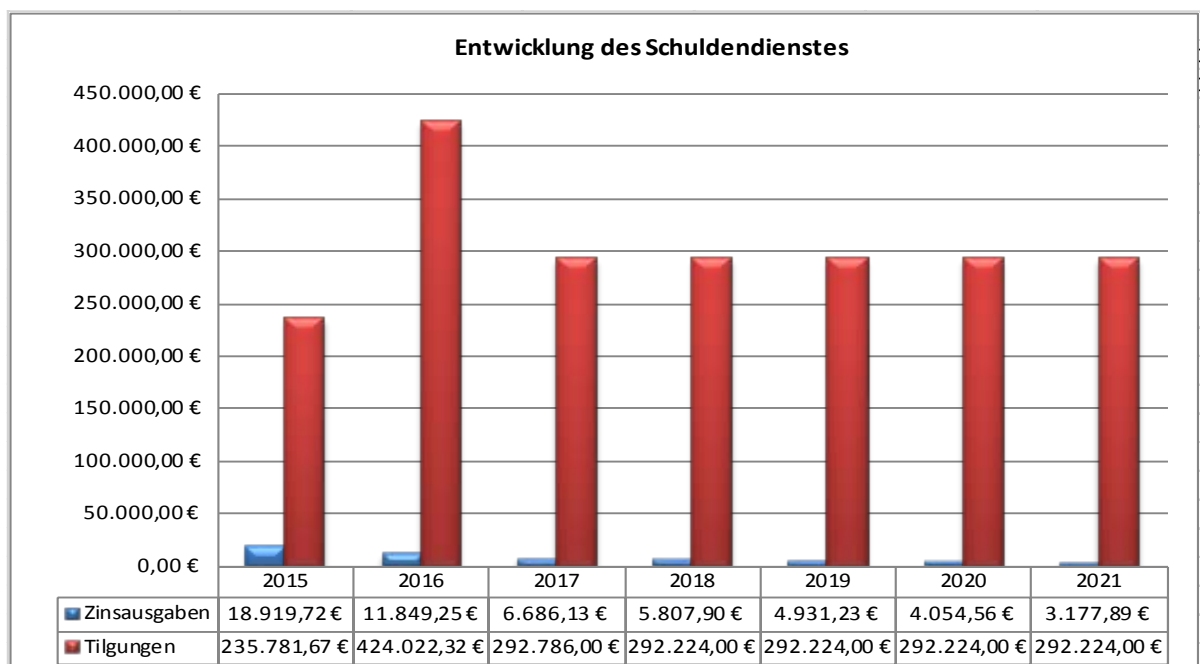
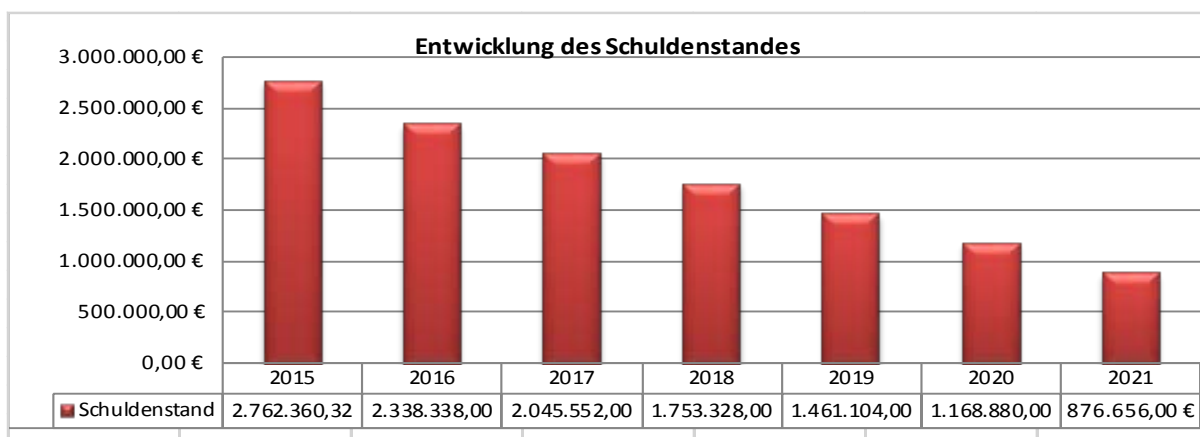
Der planmäßig fällig werdende Gesamtschuldendienst (Zins + Tilgung) im Jahr 2021 beansprucht 295.401,89 €(ohne Eigenbetrieb).

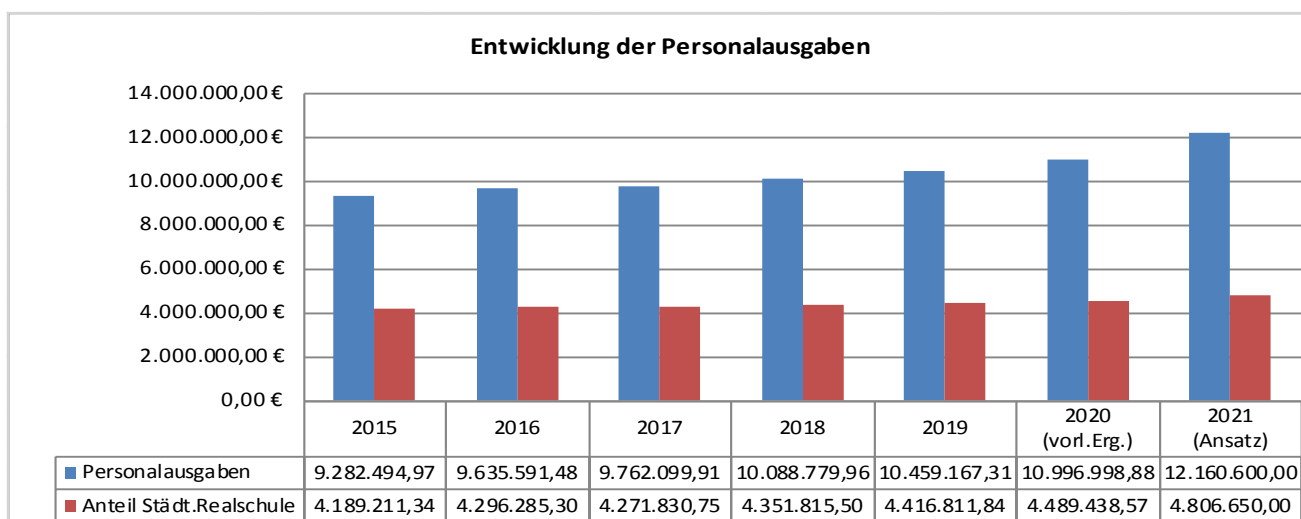
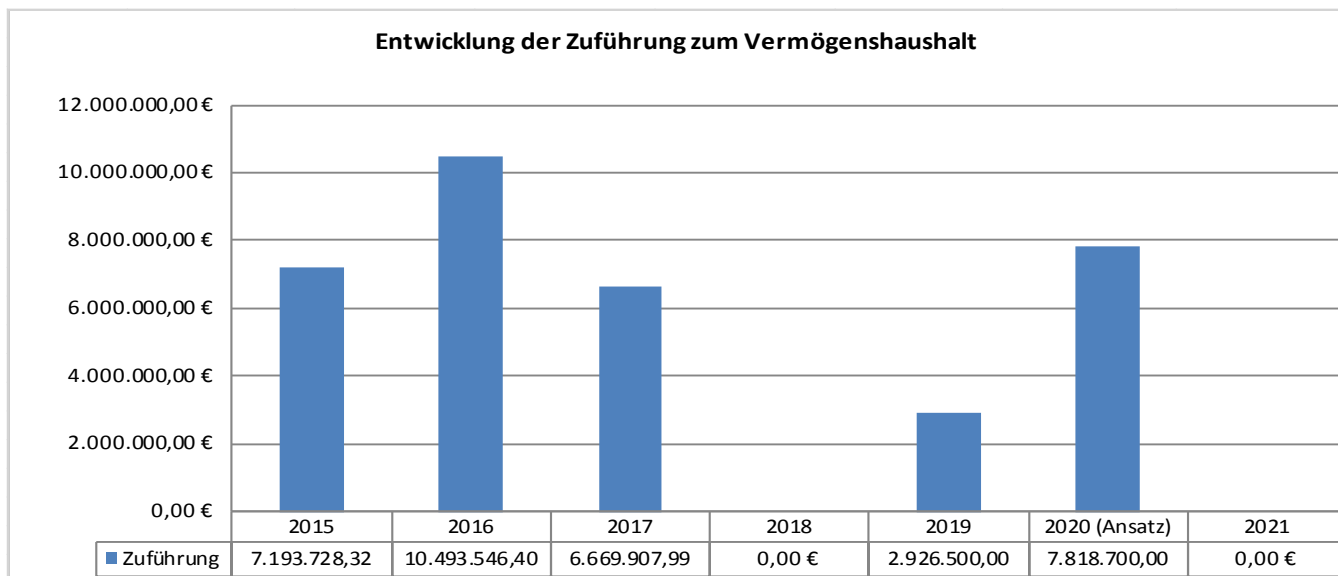
Der Haushaltsplan für das Jahr 2021 sieht eine Kreditaufnahme in Höhe von 2.668.000 Euro (KfW-Darlehen, Ausführung KfW 55 Standard) für den Neubau der Feuerwache Weißenhorn vor (10 Jahre Laufzeit, 2 tilgungsfreie Anlaufjahre).

Der Schuldenstand wird sich bei planmäßiger Tilgung zum Rechnungsabschluss 2021 auf 876.656,00 € verringern.

Die Pro-Kopf -Verschuldung der Stadt (nur Kernhaushalt) beträgt zum Rechnungsabschluss 2020 rd. 109 Euro / Einw.;

Zum Rechnungsabschluss 2021 wird sich die Pro-Kopf-Verschuldung auf Basis der aktuellsten amtlichen Einwohnerzahlen zum 31.12.2019 (Einw. 13.521) auf **rd. 65 Euro/Einw.** belaufen. Der aktuellste statistische Vergleichswert für Gemeinden in der Größenordnung von 10.000 bis 20.000 Einwohner lag zum 31.12.2019 bei 667 Euro / je Einw..





### Übersicht über die Haushaltssummen 2021 und Vorjahre

Verwaltungshaushalt	2021 (Ansatz)	2020 (Ansatz)	2019 (Erg.)
	€	€	€
Einnahmen	42.033.000,00	43.000.000,00	45.915.711,25
Ausgaben	42.033.000,00	43.000.000,00	45.915.711,25
<b>Vermögenshaushalt</b>			
Einnahmen	14.832.000,00	14.690.000,00	11.935.247,45
Ausgaben	14.832.000,00	14.690.000,00	11.935.247,45

### Der Haushalt 2021 gegliedert nach Einzelplänen

Das Volumen des städtischen Haushaltes (Verwaltungs- u. Vermögenshaushalt) 2021 umfasst in Einnahmen und Ausgaben insgesamt

**56.865.000 Euro**

Dieser Betrag teilt sich gegliedert nach den Einzelplänen wie folgt auf:

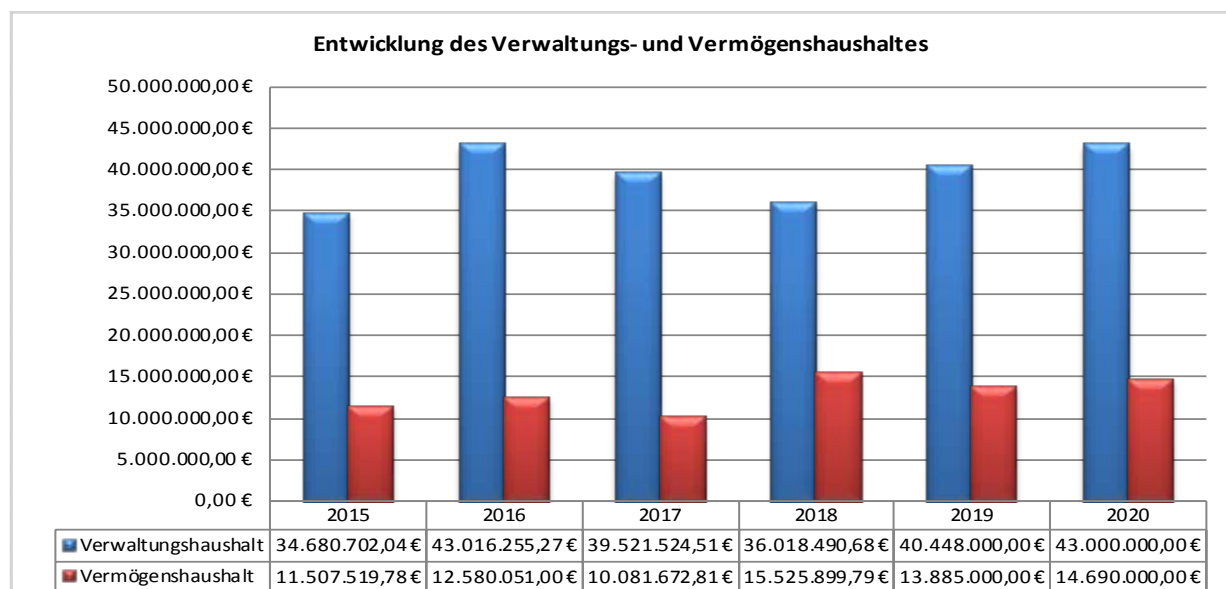
Verwaltungshaushalt		Einnahmen	Ausgaben
		Euro	Euro
0	Allgemeine Verwaltung	630.000	3.084.200
1	Öffentliche Sicherheit und Ordnung	143.300	939.000
2	Schulen	5.796.800	8.329.750
3	Wissenschaft, Forschung, Kulturpflege	334.300	1.537.850
4	Soziale Sicherung	1.851.750	5.053.550
5	Gesundheit, Sport, Erholung	192.300	1.233.800
6	Bau- und Wohnungswesen, Verkehr	232.350	2.664.900
7	Öffentliche Einrichtungen, Wirtschaftsförderung	4.123.750	5.164.900
8	Wirtschaftliche Unternehmen, allgemeines Grund- und Sondervermögen	1.109.200	826.950
9	Allgemeine Finanzwirtschaft	27.619.250	13.198.100
<b>0 - 9 zusammen</b>		<b>42.033.000</b>	<b>42.033.000</b>

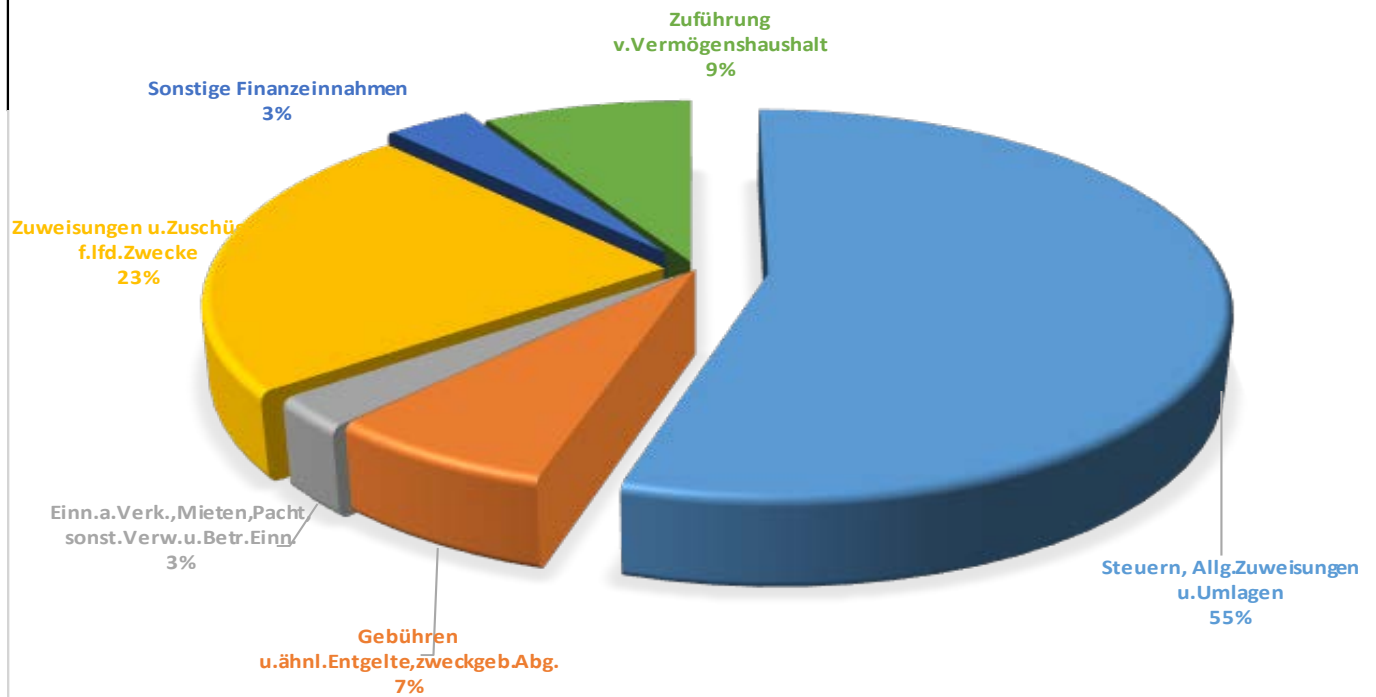
Vermögenshaushalt		Einnahmen	Ausgaben
		Euro	Euro
0	Allgemeine Verwaltung	0	145.700
1	Öffentliche Sicherheit und Ordnung	66.000	1.422.500
2	Schulen	387.600	991.400
3	Wissenschaft, Forschung, Kulturpflege	1.000.000	775.000
4	Soziale Sicherung	0	1.008.600
5	Gesundheit, Sport, Erholung	0	56.500
6	Bau- und Wohnungswesen, Verkehr	3.229.700	2.986.000
7	Öffentliche Einrichtungen, Wirtschaftsförderung	1.295.000	1.903.500
8	Wirtschaftliche Unternehmen, allgemeines Grund- und Sondervermögen	1.083.100	1.678.500
9	Allgemeine Finanzwirtschaft	7.770.600	3.864.300
<b>0 - 9 zusammen</b>		<b>14.832.000</b>	<b>14.832.000</b>

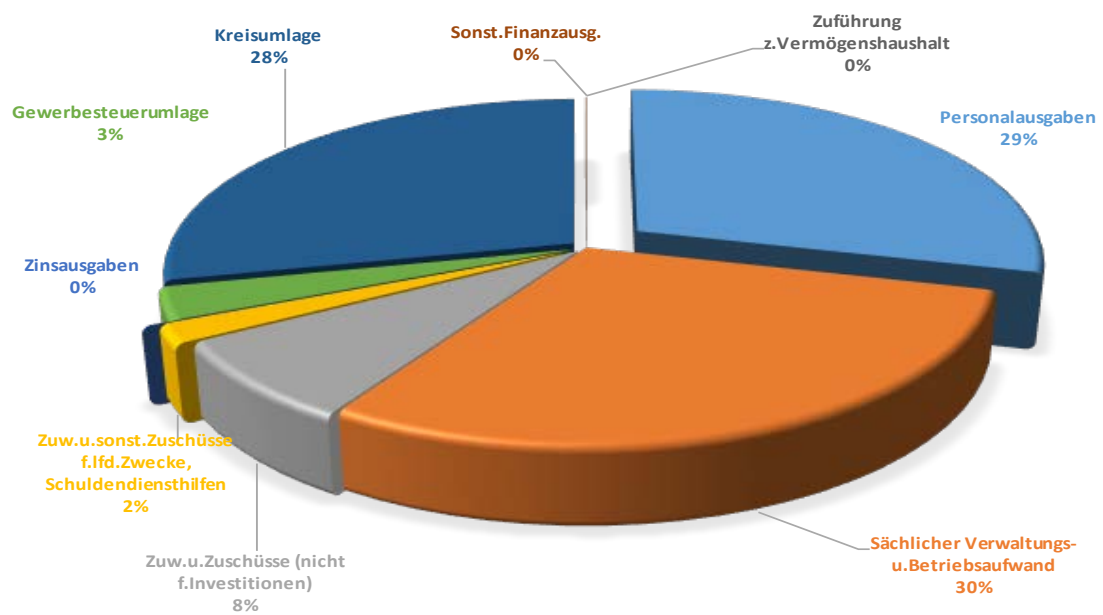
<b>Stadthaushalt 2021 insgesamt:</b>		<b>56.865.000</b>	<b>56.865.000</b>
--------------------------------------	--	-------------------	-------------------



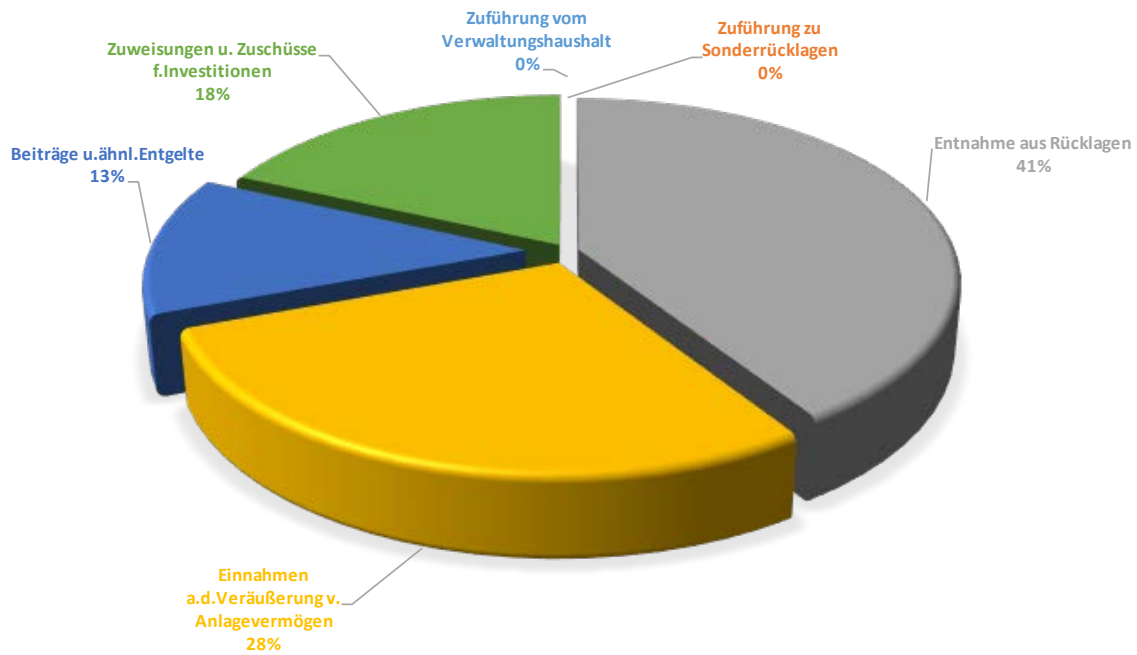
## EINNAHMEN DES VERWALTUNGSHAUSHALTES 2021



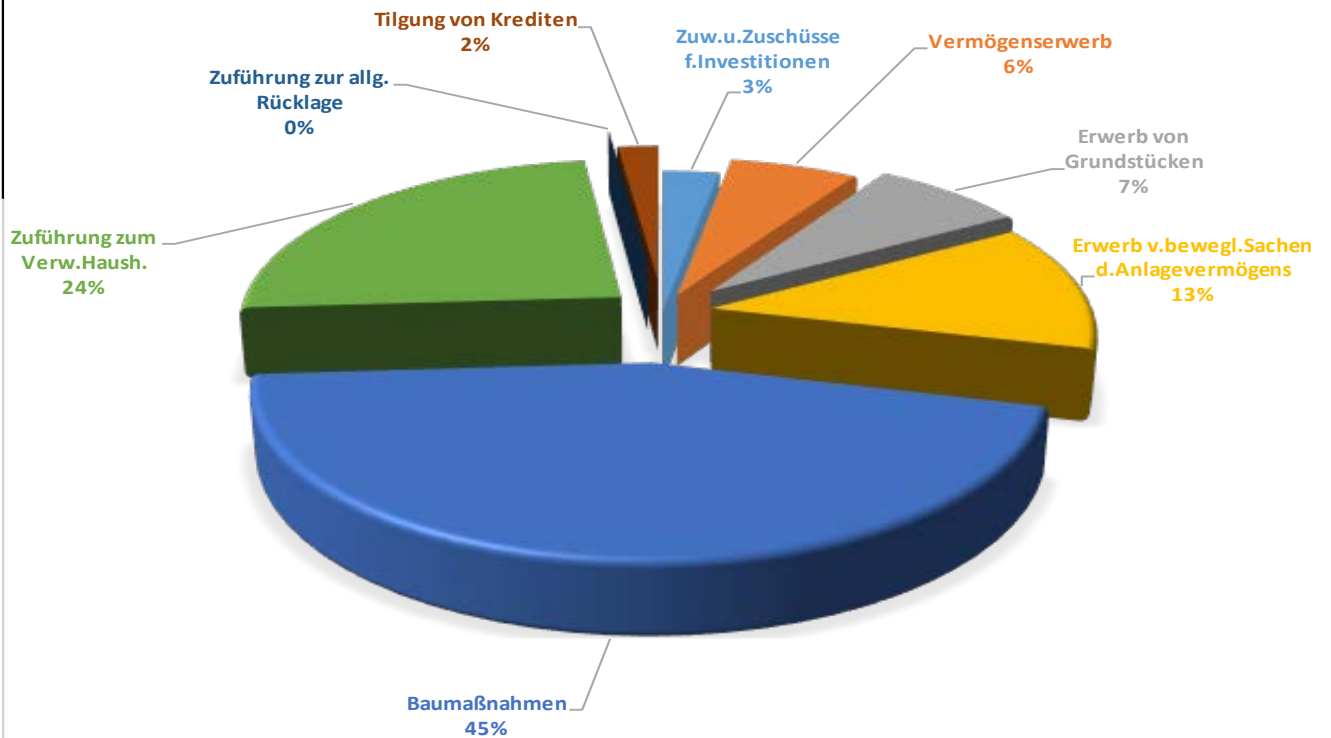
## AUSGABEN DES VERWALTUNGSHAUSHALTES 2021



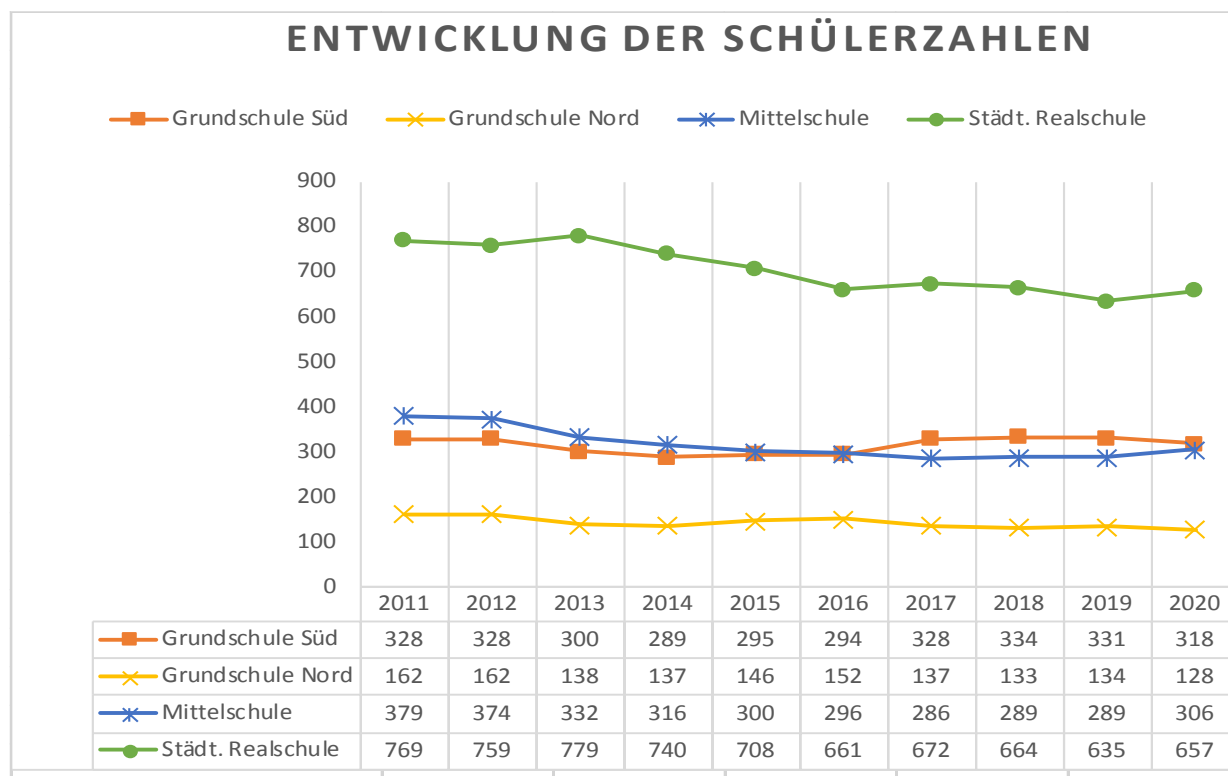
### EINNAHMEN DES VERMÖGENSHAUSHALTES 2021



### AUSGABEN DES VERMÖGENSHAUSHALTES 2021



## Zahlen / Daten zum Einzelplan 2 - Schulen:



Die Gesamtschülerzahl an den beiden Grundschulen (GS Süd und GS Nord) lag zum Stichtag 01.10.2020 bei 446 (Vj. 465) Schülern.

Zum Stichtag 01.10.2020 besuchten 318 (Vj. 331) Schüler die Grundschule Süd und 128 (Vj. 134) Schüler die Grundschule Nord.

An der Grundschule Süd lag die durchschnittliche Klassenstärke zum Stichtag 01.10.2020 bei 22,71 (Vorjahr: 22,27) Schülern und an der Grundschule Nord bei 16,00 (Vorjahr: 16,75) Schülern.

Beim Schulverband Mittelschule Weißenhorn blieb die Klassenzahl gegenüber dem Vorjahr unverändert bei **15 Klassen**. Diese teilen sich auf in 8 Regelklassen, 4 Mittlere-Reife-Klassen und 3 Ganztagesklassen.

Von den insgesamt 306 Schülern kommen 266 (Vorjahr: 246) Schüler aus den Schulverbands-gemeinden Roggenburg (34) und Weißenhorn (232). Aus den zum Schulverbund gehörenden Gemeinden Pfaffenhofen und Holzheim besuchen 29 (Vorjahr: 33) Schüler die Mittelschule.

Weitere 11 (Vorjahr: 10) Schüler sind Gastschüler aus anderen Gemeinden, die weder dem Schulverband noch dem Schulverbund angehören.

Die durchschnittliche Klassenstärke beim Schulverband Mittelschule im Schuljahr 2020/2021 liegt im M-Zweig bei **21,75** Schülern, im Ganztageszug bei **19,0** Schülern und bei den Regelklassen bei **20,25** Schülern.

Zur Deckung des ungedeckten Bedarfs benötigt der Schulverband im Haushaltsjahr 2021 eine Betriebskostenumlage in Höhe von 734.000,00 €. Bei 266 Verbandsschülern ergibt sich ein Umlagebetrag je Verbandsschüler in Höhe von 2.759,40 € (Vorjahr: 2.387,80 €).

Von der Betriebskostenumlage 2021 entfallen anteilig auf die Stadt 640.180,45 € und auf die Gemeinde Roggenburg 93.819,55 €

Neben der Betriebskostenumlage musste im Haushaltsjahr 2021 auch eine Investitionsumlage festgesetzt werden. Die Investitionsumlage beträgt 187,97 € je Verbandsschüler. Von der Investitionsumlage in Höhe von 50 T€ entfallen anteilig auf die Stadt Weißenhorn 43.609,02 € und auf die Gemeinde Roggenburg 6.390,98 €

Zur Finanzierung der Investitionsausgaben ist zudem eine Rücklagenentnahme von 135 T€ vorgesehen.

An der Städtischen Realschule waren zum Stichtag 01.10.2020 657 Schüler (Vorjahr: 635, Vorvorjahr: 664) eingeschrieben. Davon kamen 223 (Vorjahr: 221) Schüler aus Weißenhorn und 434 (Vorjahr: 414) Gastschüler aus anderen Landkreisgemeinden. Die Anzahl der Klassen ist gegenüber dem Vorjahr unverändert bei 27 geblieben.

Die durchschnittliche Klassenstärke zum Stichtag lag bei **24,33** (Vorjahr: 23,52) Schülern.

**Der Personalkostenanteil der Realschule belief sich im Jahr 2020 mit 4.489.438,57 € (Vorjahr: 4.416.811,84 €) auf rd. 40,82 % (Vorj. 42,23 %) der gesamten im städtischen Haushalt angefallenen Personalkosten.**

Für das Planjahr 2021 sind die Personalaufwendungen im UA 2200 (Städt. Realschule) mit 4.806.650 Euro (Ansatz 2019: 4.690.450 Euro) veranschlagt.

Vom Freistaat Bayern wurden im Haushaltsjahr 2020 **Lehrpersonalkostenzuschüsse** in Höhe von **1.883.096,93 €** (Vorjahr: 1.843.775,51 €) gewährt.

Die von staatlicher Seite gewährten Personalkostenzuschüsse für das Lehrpersonal im Rechnungsjahr 2020 lagen -gemessen an den Personalaufwendungen des Jahres 2019- bei 41,94 % (Vorjahr: 41,74 %),

Von den nicht von staatlicher Seite getragenen Personalkosten in Höhe von 2.606.341,58 Euro entfielen im Rechnungsjahr 2020 entsprechend der öffentlich-rechtlichen Kostenteilungsvereinbarung zwischen dem Landkreis und der Stadt im Verhältnis 85 % : 15 % auf den Landkreis 2.215.390,34 € und auf die Stadt 390.954,24 €

**Zu den Unterabschnitten 4640 (Kindertagesstätten), 5700 / 5710 (Bäderbetriebe), 7000 (Abwasserbeseitigung), 7200 (Abfallbeseitigung) und 7500 (Bestattungswesen) wird auf die gesonderten Berichte zum Haushalt 2021 verwiesen.**

## **Vermögenshaushalt 2021**

Der Vermögenshaushalt 2021 sieht ein Ausgabevolumen von 14.832.000 Euro vor.

Von den geplanten Investitionsausgaben entfallen

1.115.000 € auf Grunderwerbsmaßnahmen (Grupp. 932)

912.500 € auf den Erwerb von Beteiligungen, Kapitaleinlagen (Grupp. 930)

1.873.700 € auf den Erwerb von beweglichem Vermögen (Grupp. 935)

6.670.300 € auf Baumaßnahmen (Grupp. 94 -96)

396.200 € auf Investitionszuschüsse a. Dritte (Kirchen, Vereine, Inv.Umlagen, etc.) (Grupp.98)

3.572.000 € auf die Zuführung an den Verwaltungshaushalt (Grupp. 900)

0 € auf die Zuführung an Sonderrücklagen (Grupp. 914)

und

292.300 € auf die Tilgung von Krediten. (Grupp. 97)



Nach Abzug der Schuldentilgung verbleiben für investive Maßnahmen 13.592.700 Euro.

Zur Deckung der geplanten Ausgaben sind im Vermögenshaushalt auf der Einnahmenseite

0 € aus der Zuführung vom Verwaltungshaushalt (Grupp. 300-304)  
4.965.000 € als Entnahme aus der allg. Rücklage (Grupp. 310)  
3.467.100 € aus der Veräußerung von Grundstücken u. Vermögensgegenständen,  
Rückflüsse von Darlehen (Grupp. 340 – 345)  
1.523.500 € aus Beiträgen u. ähnl. Entgelten (35),  
0 € aus Zuweisungen und Zuschüssen f. Investitionen (vom Bund) (Grupp. 360)  
1.938.100 € aus Zuweisungen u. Zuschüssen f. Investitionen (vom Land) (Grupp. 361)  
270.300 € aus Zuw. u. Zusch. f. Investitionen (v.Gden u. Gemeindeverbänden) (Grupp. 362)  
2.668.000 € aus Krediten (Grupp. 376)  
und  
0 € aus Spenden u. sonst. Zuschüssen (Grupp. 365 – 368)

veranschlagt.

### **Haushaltsreste**

Zur Abwicklung von Maßnahmen aus dem Jahr 2020 sollen neue Haushaltsausgabereste in Höhe von 6.889.487,70 Euro gebildet werden. Von den alten nicht in 2019 verbrauchten Haushaltsausgaberesten aus den Vorjahren werden 1.626.326,59 Euro auf das neue Jahr 2021 übertragen und 69.008,41 Euro in Abgang gesetzt.

Inklusive der Haushaltsausgabereste aus den Vorjahren stehen insgesamt 8.515.814,29 Euro an Ausgaberesten zur Abwicklung von investiven Maßnahmen aus den Vorjahren zur Verfügung. Detaillierte Angaben dazu vgl. Anlage „Übersicht Haushaltsausgabereste zur Jahresrechnung 2019“.

### **Einnahmen des Vermögenshaushaltes**

Zur Deckung der geplanten Ausgaben im Investitionshaushalt und zum Ausgleich des Verwaltungshaushaltes 2021 ist eine Entnahme aus der allgemeinen Rücklage in Höhe von 4.965.000 Euro vorgesehen.

Aus Beiträgen und ähnlichen Entgelten (Erschließungs- und Herstellungsbeiträgen) sieht die Planung Einnahmen in Höhe von 1.523.100 Euro vor.

Davon entfallen 1,320 Mio. Euro auf Erschließungsbeiträge, 190 T€ auf Herstellungsbeiträge nach BGS-EWS und 13,5 T€ auf sonstige Beiträge.

Aus der Veräußerung von Grundstücken und Vermögensgegenständen sollen Erlöse in Höhe von 3.467.100 € erzielt werden. Davon entfallen 1,601 Mio. Euro auf Einnahmen aus dem Verkauf von Wohnbaugrundstücken, 990 T€ auf den Verkauf von Gewerbegrundstücken, 850 T€ auf den Verkauf von Grundstücken aus dem allgemeinen Grundvermögen, 10 T€ auf die Veräußerung von Straßengrund und sonstigen Grundstücken und der Rest auf Erlöse aus dem Verkauf von beweglichem Vermögen.

Aus Zuweisungen und Zuschüssen sind im Etatentwurf 2021 Einnahmen in Höhe von 2.208.400 Euro eingeplant.

Für den Neubau der Feuerwache Weißenhorn ist aus dem KfW-Programm-Nr. 217 (Kommunale Infrastruktur) -IKK Energieeffizientes Bauen und Sanieren- eine Kreditaufnahme in Höhe von 2.668.000 Euro vorgesehen.

### **Baumaßnahmen**

Für **Baumaßnahmen (Untergruppe .94 – .96)** sieht der Etatentwurf 2021 Ausgaben in Höhe von 6.670.300 Euro vor.

Im Vorjahr lagen die geplanten Ausgaben für Baumaßnahmen bei 10.647.500 Euro.

Daneben standen noch Haushaltsausgabereste in Höhe von 3.140.475,41 Euro zur Verfügung. Davon wurden im Jahr 2020 1.449.385,85 Euro kassenwirksam. Vom Rest werden 69.008,41 Euro in Abgang gesetzt und der verbleibende Rest von 1.626.326,59 Euro wird auf das Jahr 2021 vorgetragen.

Von dem laufenden Ansatz für Baumaßnahmen im Jahr 2020 wurden bis zu Erstellung dieses Berichtes rd. 2,777 Mio. Euro kassenwirksam.

Zur Abwicklung von Baumaßnahmen (Grupp. 94 – 96) aus dem Jahr 2020 ist vorgesehen, neue Haushaltsausgabereste in Höhe von 6.889.487,70 Euro zu bilden und auf das Jahr 2021 zu übertragen (FWG Biberachzell, Erweiterung Heimatmuseum, Neubau Kita Maximilianstraße, Kapitalrücklage WoGe Weißenhorn und Neubau Aussegnungshalle Waldfriedhof).

Zu den geplanten Einzelmaßnahmen verweisen wir auf die beigefügten tabellarischen **Übersichten „Investitionsprogramm des Jahres 2021 ff.“ und „Bauprogramm 2021 ff.“**.

Für Grunderwerbsmaßnahmen sind 1.115.000 Euro vorgesehen. Davon entfallen 700 T€ auf den Erwerb von Wohnbaugrundstücken und 400 T€ auf den allgemeinen Grunderwerb.

Für den im Jahr 2021 geplanten 5. Bauabschnitt zur Erweiterung des Fernwärmenetzes ist eine weitere Kapitalrücklage an die FWW GmbH in Höhe von 912.500 Euro eingeplant (**HHST 8160.9300**).

Die von der FWW zur Verwirklichung des 3. Bauabschnittes im Jahr 2019 angeforderte Kapitalrücklage i.H.v. 990.300 Euro wurde gegenwärtig nur mit 259.200 Euro in Anspruch genommen. Der nicht in Anspruch genommene Ansatz 2020 in Höhe von 731.100 Euro wurde als Haushaltsausgaberest auf das Jahr 2021 übertragen. Davon wurden 319.254 Euro in Anspruch genommen und der Rest von 411.846 wird auf das Jahr 2021 vorgetragen. Von der im Jahr 2020 geplanten Erhöhung der Kapitalrücklage i.H.v. 837.300 Euro wurde von der FWW im lfd. Jahr 2020 kein Abruf vorgenommen, so dass der volle Betrag als Haushaltsausgaberest auf das Jahr 2021 übernommen wird.

Für die Jahre 2022 bis 2024 sieht die mittelfristige Finanzplanung keine weiteren Mittel in Form von Kapitalrücklagen an die FWW GmbH vor.

Für den „Erwerb von beweglichem Vermögen (**Untergruppe .9350**)“ sind Ausgabemittel in Höhe von 1.873.700 Euro veranschlagt. Die Einzelansätze sind der beigefügten tabellarischen **Übersicht „Erwerb von beweglichen Sachen des Anlagevermögens 2021“** zu entnehmen.

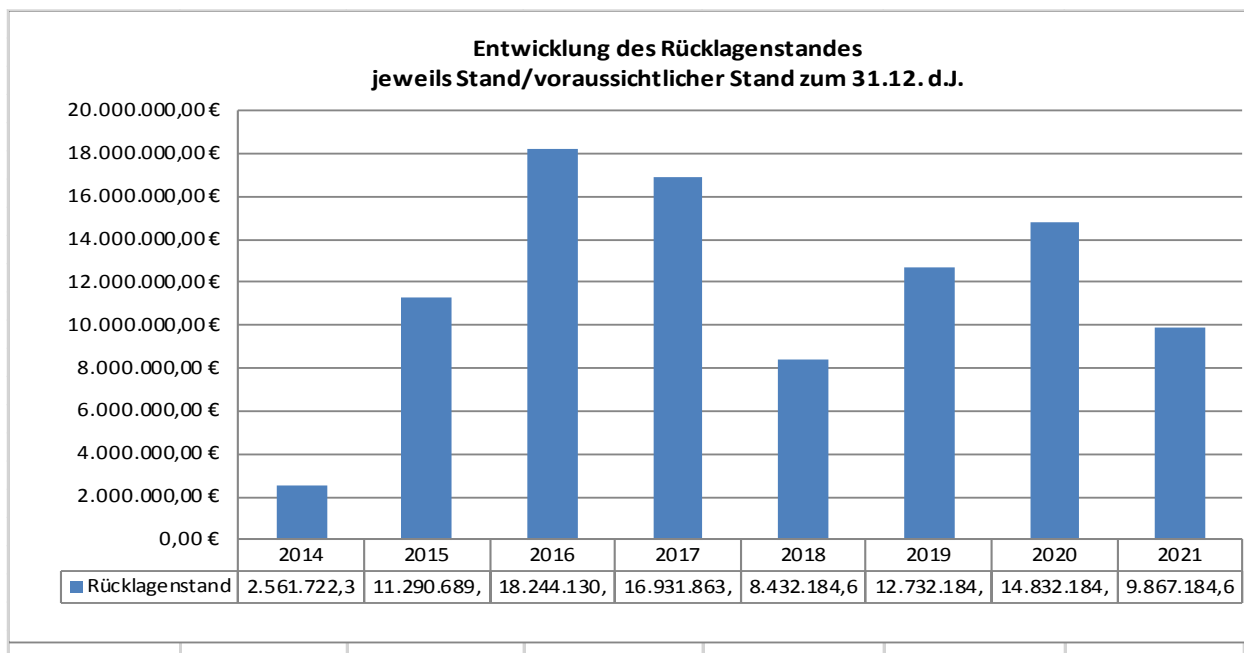
Für Investitionszuschüsse (**Zuschüsse an Vereine, Baukostenzuschüsse an Kirchenverwaltungen u. Träger der freien Wohlfahrtspflege**) sind im **Investitionsprogramm (Untergruppe .98)** Haushaltsmittel in Höhe von 396.200 Euro vorgesehen.

Für die **ordentliche Tilgung** von Krediten müssen im Jahr **2021 rd. 292 T€** aufgewendet werden.

Für die planmäßige Schuldentilgung werden nach dem aktuellen Schuldenstand in den Folgejahren folgende Tilgungsbeträge fällig (2022: 292 T€ 2023: 292 T€ 2024: 292 €).  
Bei planmäßiger Tilgung verringert sich der Schuldenstand zum Ende des Jahres 2021 auf rd. 877 T€

Zum Haushaltsausgleich sieht die Planung für das Haushaltsjahr 2021 eine Rücklagenentnahme in Höhe von 4.965.000,00 Euro vor.

Zum Rechnungsabschluss 2020 wird nach vorläufiger Schätzung eine Rücklagenzuführung von rd. 2,1 Mio. Euro möglich sein.



Der Finanz- und Investitionsplan der Stadt Weißenhorn sieht für die Jahre 2020 bis 2024 Einnahmen und Ausgaben in folgender Höhe vor:

Jahr	Betrag
2020	57.690.000 €
2021	56.865.000 €
2022	57.375.000 €
2023	57.916.000 €
2024	55.954.000 €

### Ausblick:

### Konjunkturaussicht:

Bundesregierung senkt Wachstumsprognose auf drei Prozent

Die Bundesregierung hat ihre Konjunkturprognose für die deutsche Wirtschaft laut einem Medienbericht deutlich gesenkt. 2021 werde die Wirtschaft nur um drei Prozent zulegen, sagte Bundeswirtschaftsminister Peter Altmaier laut Spiegel im neuen Jahreswirtschaftsbericht voraus, den er in der kommenden Woche vorstellen wird. Im Oktober hatte Altmaier noch mit einem Plus von 4,4 Prozent gerechnet.

Als Ursache für die Korrektur gibt der Bericht dem Spiegel zufolge die Verlängerung des Lockdowns an. Das Wachstum werde 2021 nicht den Einbruch ausgleichen können, den die deutsche Wirtschaft vergangenes Jahr verzeichnete, heißt es in dem Bericht. 2020 sank die Wirtschaftsleistung um fünf Prozent.

Die Wachstumsprognose des Jahreswirtschaftsberichts wird derzeit zwischen Wirtschafts- und Finanzministerium abgestimmt. Altmaier hatte bereits vorige Woche gesagt, wegen der Pandemie und des Lockdowns werde die Konjunktur wohl nicht ganz so kräftig zulegen wie gedacht.

Quelle: ZEIT ONLINE; 22. Januar 2021

## **Corona-Update Kommunalfinanzen: Die Zitterpartie dauert 2021 weiter an Pressemitteilung vom 10.02.2021 / KfW**

Kommunale Haushaltslage hat sich weiter zugespitzt

Drei Viertel der Städte, Gemeinden und Kreise mit noch geringeren als zuvor erwarteten Einnahmen

Ausgabensituation bei vier von zehn Kommunen schlechter als zu Beginn der Pandemie befürchtet

Finanzierungslücken gehen zulasten freiwilliger Kultur-, Sport- und Sozialausgaben

Die Corona-Krise hat Deutschland weiter fest im Griff und ihre wirtschaftlichen Folgen hinterlassen immer tiefere Spuren in den Kassen der öffentlichen Haushalte. Die kommunale Finanz- und Haushaltslage hat sich nach Einschätzung der Städte, Gemeinden und Kreise im Laufe des Jahres weiter zugespitzt, wie eine Vorabauswertung des KfW-Kommunalpanels 2021 zur Einnahmen- und Ausgabensituation zeigt. Bei über einem Drittel der befragten Kommunen (36 %) hat sich sowohl die Einnahmen- als auch die Ausgabensituation seit Mai 2020, dem Zeitpunkt der ersten KfW-Befragung zur Corona-Betroffenheit, weiter verschlechtert. Ein weiteres Drittel (34 %) ist mit geringeren Einnahmen bei unveränderten Ausgaben konfrontiert. Nur 15 % berichten von weitestgehend stabilen Einnahmen und Ausgaben.

„Die mit Beginn der Corona-Pandemie aufgekommene Befürchtung erheblicher Einnahmehinbrüche in den kommunalen Haushalten hat sich vielerorts bestätigt“, sagt Dr. Fritz Köhler-Geib, Chefvolkswirtin der KfW. „Doch die vollen Auswirkungen der Krise auf die kommunalen Finanzen werden sich erst mit zeitlicher Verzögerung offenbaren. Mittelfristig sind neben zu erwartenden Mindereinnahmen die gleichzeitig steigenden Ausgaben zur Bewältigung der Krise eine Herausforderung. Hohe Haushaltsdefizite sind absehbar.“

Fast drei Viertel (73 %) der Kommunen müssen der aktuellen Analyse von KfW Research und dem Deutschen Institut für Urbanistik zufolge geringere Einnahmen verkraften als noch im Frühjahr 2020 befürchtet. Maßgeblich hierfür ist das Wegbrechen von Steuereinnahmen, wobei insbesondere die Gewerbesteuer für die Kommunen eine besondere Rolle spielt. Für 70 % der befragten Kommunen fallen die Steuereinnahmen schlechter oder sogar deutlich schlechter aus – trotz der bereits zugesagten Kompensationszahlungen von Bund und Ländern.

Mit Blick auf die Ausgaben schätzen rund 54 % der Kommunen ihre Lage im Vergleich zur Einschätzung im Mai 2020 unverändert ein. Zugleich bewerten jedoch auch 43 % die aktuelle Ausgabensituation als schlechter oder sogar deutlich schlechter. Hier schlagen bei einem Großteil der Kommunen (60 %) vor allem höhere Sachkosten, etwa für pandemiebedingte Schutzausrüstung oder Homeoffice-Ausrüstung zu Buche.

Die Finanzierungslücken drohen vor allem zulasten der freiwilligen kommunalen Aufgaben zu gehen. Denn nur hier sind Konsolidierungen, anders als bei anderen Ausgabenposten (insbesondere bei Personal und Soziales), überhaupt umsetzbar. Stark dürfte es den Kulturbereich treffen: 42 % der Kommunen erwarten, dass sie angesichts Corona-bedingter Mindereinnahmen künftig weniger Geld hierfür ausgeben werden. Ähnlich sieht es aus für Sportangebote (32 %) und für soziale Angebote z.B. für Jugendliche oder Senioren (27 %), die eher reduziert werden dürften. Kultur-, Sport- oder Sozialangebote dürften vor allem in jenen Kommunen leiden, in denen schon zuvor die Budgets knapp waren. In der KfW-Befragung zeigt sich, dass finanzschwache Gemeinden, Städte und Kreise deutlich häufiger den Rotstift an den freiwilligen Ausgaben ansetzen werden als finanzstarke.

Die kommunale Investitionsplanung reagiert aufgrund der langen Vorläufe nur verzögert auf externe Schocks wie die Corona-Pandemie. Noch ist darum kein Einbruch der Investitionsausgaben zu verzeichnen. Auch kommunale Investitionen in Querschnittsaufgaben wie Digitalisierung, Klimaschutz oder Demografie zeigen sich in der Krise als überraschend robust. Dennoch geht ein Fünftel der Kommunen bereits jetzt von mittelfristig sinkenden Investitionsausgaben aus. Und 57 % würden dies zumindest erwarten, wenn die Einnahmen weiter sinken. Somit erschwert die aktuelle Unsicherheit die Investitionsplanungen für die nächsten Jahre. „Wenn die kommunale Investitionstätigkeit an Fahrt verliert wird es schwieriger, nach der Krise wieder Tempo aufzunehmen und die gesamtstaatlichen, transformativen Herausforderungen anzugehen. Deshalb brauchen die Kommunen die erforderliche finanzielle Planungssicherheit“, so Köhler-Geib.

Quelle: Kreditanstalt für Wiederaufbau, Veröffentlichung vom 10.02.2021

Stand heute ist davon auszugehen, dass sich der Lockdown voraussichtlich noch bis Ostern 2021 erstrecken wird. Legt man die Annahme zugrunde, dass ab April bis Sommer die Einschränkungen schrittweise aufgehoben werden, werden wir uns dennoch auf einen „Lockdown-light“ bis zum Jahresende einstellen müssen.

Die aktuellen Konjunkturprognosen sind aufgrund der kaum kalkulierbaren langfristigen Folgen der Pandemie von erheblichem Optimismus geprägt.

Niemand kann heute vorhersagen wie sich die Lage am Arbeitsmarkt, die zu erwartenden Insolvenzen und vieles mehr auf die weitere gesamtwirtschaftliche Entwicklung auswirken.

Was – wenn wir mit einer dritten Welle der Pandemie fertig werden müssen?

Bleibt zu hoffen, dass im Worst-Case der Bund und die Länder den dann gebeutelten Kommunen mit zusätzlichen Finanzhilfen unter die Arme greifen.

Die Kollateralschäden der Pandemie werden sich spätestens Ende dieses Jahres und sehr wahrscheinlich auch darüber hinaus bemerkbar machen.

Die Folgen der Pandemie werden auch im städtischen Haushalt deutliche Bremsspuren hinterlassen. Wie deutlich das sein wird, werden wir spätestens zum Rechnungsabschluss 2021 wissen!

Noch rechnen wir für 2021 gegenüber dem Vorjahr mit einem, gemessen an den Umständen, vergleichsweise moderaten Rückgang bei den Einnahmen aus der Gewerbesteuer, der Einkommensteuer und der Umsatzsteuer.

Gemessen am Etatentwurf sind nur 54 % der Einnahmen des Verwaltungshaushaltes 2021 Steuereinnahmen. Die Übrigen Einnahmen werden aus Gebühren und Abgaben generiert. Letzten Endes gilt es den Blick nicht nur auf die Steuereinnahmen zu richten, sondern auch auf andere Bereiche wie beispielsweise die Bäderbetriebe, den Bereich Kultur, den Bereich Wochen- und Jahrmärkte, die Kindertagesstätten, u.v.m., welche letztlich wiederum aus Steuermitteln gestützt werden müssen.

Wie bereits eingangs erwähnt wird der Haushalt 2021 neben den Pandemie-bedingt rückläufigen Einnahmen zusätzlich durch die außergewöhnlich hohe Kreisumlage, welche knapp 12 Mio. Euro und damit fast 1/3 des Verwaltungshaushaltes verschlingt, belastet.

Nichtsdestotrotz ist die Stadt mit Blick auf den Schuldenstand und den Rücklagenstand in der komfortablen Lage, die angeschobenen Investitionsprojekte zu stemmen und damit einen erheblichen Beitrag zur Stärkung der Wirtschaft zu leisten.

Zu guter Letzt:

„Die Welt hat sich verändert. Und deshalb müssen auch wir uns ändern.“

**Barack Obama**

Weißenhorn, den 15.02.2021

Konrad  
Stadtkämmerer



**Investitionsprogramm des Jahres 2021  
und  
Mehrjahresinvestitionsprogramm für den Finanzplanungszeitraum bis 2024**

HHST-NR.	Bezeichnung (FJ)	HAR Vj.	HAR 2020	Ansatz 2021	Plan 2022	Plan 2023	Plan 2024
0000.9350	Erwerb v.bewegl.Sachen d.Anlagevermögens			0 €	0 €	0 €	0 €
0200.9350	Erwerb v.bewegl.Sachen d.Anlagevermögens			26.200 €	0 €	0 €	0 €
0600.9320	Grunderwerb,Beiträge,Verm.Kosten,Notarkosten, Grunderwerbsteuer etc.			0 €	0 €	0 €	0 €
0600.9350	Erwerb v.bewegl.Sachen d.Anlagevermögens			36.500 €	20.000 €	20.000 €	20.000 €
0600.9353	Erw.v.bewegl.Sachen d.Anlagevermögens (Einrichtung Gaststätte Schlösser)			0 €	0 €	0 €	0 €
0600.9400	Generalsanierung Schlösser			0 €	0 €	0 €	0 €
0600.9500	Neugestaltung Vorplatz Schlösser			0 €	0 €	0 €	0 €
0600.9510	Herstellung Außenanlagen Schlösser			0 €	0 €	0 €	0 €
0610.9350	Erwerb v.bewegl.Sachen d.Anlagevermögens			83.000 €	20.000 €	20.000 €	20.000 €
1300.9320	Grunderwerb,Beiträge,Verm.Kosten,Notarkosten, Grunderwerbsteuer etc.			0 €	0 €	0 €	0 €
1300.9350	Erwerb v. beweglichen Sachen d. Anlagevermögens		33.800,00 €	772.500 €	8.000 €	8.000 €	8.000 €
1300.9400	Hochbaumaßnahmen - Neubau Feuerwehrgerätehaus Biberachzell	765.292,35 €		300.000 €	0 €	0 €	0 €
1300.9410	Neubau Feuerwehrgerätehaus Weißenhorn		1.554.740,90 €	250.000 €	4.000.000 €	1.700.000 €	0 €
1300.9500	Herstellung Außenanlagen Feuerwehrgerätehaus Biberachzell			100.000 €	40.000 €	0 €	0 €
2110.9320	Grunderwerb, Vermessungskosten, Notarkosten, Grunderwerbsteuer, etc.			0 €	0 €	0 €	0 €
2110.9350	Erwerb von beweglichem Vermögen			245.300 €	10.000 €	10.000 €	10.000 €
2110.9351	Erwerb IT-Ausstattung			12.700 €	12.700 €	12.700 €	12.200 €
2110.9400	GS Süd - Hochbau -			0 €	0 €	0 €	0 €
2110.9410	GS Süd - Modernisierung Heizungsanlage			0 €	0 €	0 €	0 €
2110.9500	Baumaßnahmen(Tiefbau) - GS Süd			49.000 €	0 €	0 €	0 €
2112.9350	Erwerb v. beweglichem Vermögen GS Nord			12.500 €	10.000 €	10.000 €	10.000 €
2112.9351	Erwerb IT-Ausstattung			17.100 €	17.000 €	17.000 €	17.000 €
2112.9400	Baumaßnahmen (Hochbau) - GS Nord			140.000 €	100.000 €	0 €	0 €
2112.9500	Baumaßnahmen (Tiefbau) - GS Nord			55.000 €	0 €	0 €	0 €
2120.9320	Grunderwerb, Vermessungskosten, Notarkosten, Beiträge, Grunderwerbsteuer, etc.			0 €	0 €	0 €	0 €
2120.9350	Erwerb v.bewegl.Vermögen GS Nord			0 €	0 €	0 €	0 €
2120.9351	Erwerb IT-Ausstattung			0 €	0 €	0 €	0 €
2120.9400	Baumaßnahmen(Hochbau)-Grundschule Nord			0 €	0 €	0 €	0 €
2120.9500	Baumaßnahmen (Tiefbau)- Grundschule Nord			0 €	0 €	0 €	0 €
2130.9830	Zuweisungen a.Schulverbände (Inv.Umlage)			43.700 €	0 €	0 €	0 €
2200.9320	Grunderwerb,Beiträge etc.			0 €	0 €	0 €	0 €
2200.9350	Erwerb von beweglichem Vermögen			90.600 €	70.000 €	70.000 €	70.000 €
2200.9351	Erwerb IT-Ausstattung			227.400 €	20.000 €	20.000 €	20.000 €
2200.9410	Neubau Sporthalle/Mehrzweckhalle Realschule			0 €	0 €	0 €	0 €
2200.9500	Baumaßnahmen (Tiefbau) - Realschule			45.300 €	0 €	0 €	0 €
2200.9510	Beteiligung am Campus - Umsetzung d. LRA NU			50.000 €	0 €	0 €	0 €



HHST-NR.	Bezeichnung (FJ)	HAR Vj.	HAR 2020	Ansatz 2021	Plan 2022	Plan 2023	Plan 2024
2201.9350	Erwerb v.bewegl.Sachen d.Anlagevermögens			2.800 €	3.000 €	3.000 €	3.000 €
2201.9500	Herstellung Außenanlagen -Mehrzweckhalle			0 €	0 €	0 €	0 €
3210.9350	Erwerb v. beweglichen Vermögen			1.000 €	1.000 €	1.000 €	1.000 €
3211.9320	Erw.v.Grundst.u.baul.Anlagen,Notarkosten Verm.Kost.,Beitr.,Grunderwerbsteuer etc.			0 €	0 €	0 €	0 €
3211.9350	Erwerb v.bewegl.Sachen d.Anlagevermögens			5.000 €	3.000 €	3.000 €	3.000 €
3211.9400	Erweiterung Heimatmuseum / Gestaltung			140.000 €	100.000 €	60.000 €	0 €
3211.9410	Erweiterung,Baumaßnahmen, Museumsensemb le		1.389.662,36 €	608.000 €	4.300.000 €	4.000.000 €	1.400.000 €
3311.9320	Grunderwerb,Beiträge,Verm.Kosten,Notar- kosten etc.			0 €	0 €	0 €	0 €
3311.9350	Erwerb v.bewegl.Sachen d.Anlagevermögens			0 €	0 €	0 €	0 €
3330.9350	Erwerb v.bewegl.Sachen d.Anlagevermögens			0 €	0 €	0 €	0 €
3330.9870	Zuschüsse an Musikvereine			2.000 €	3.000 €	3.000 €	3.000 €
3400.9350	Erwerb v.bewegl.Sachen d.Anlagevermögens			1.000 €	0 €	0 €	0 €
3520.9350	Erwerb v. bew.Vermögen f.d.Stadtbücherei			1.000 €	1.000 €	1.000 €	1.000 €
3650.9400	Planungskosten f.d.Umbau d.Schranne			0 €	0 €	0 €	0 €
3700.9870	Zuschüsse a. Kirchenverwaltungen f. Inv. Maßnahmen			17.000 €	20.000 €	20.000 €	20.000 €
4350.9350	Erwerb v.bewegl.Sachen d.Anlagevermögens			5.000 €	0 €	0 €	0 €
4350.9400	Neubau Obdachlosenunterkunft/Asylbewerbe runterkunft	23.621,48 €		0 €	0 €	0 €	0 €
4390.9350	Erwerb v.bewegl.Sachen d.Anlagevermögens			3.400 €	1.000 €	1.000 €	1.000 €
4600.9320	Grunderwerbskosten,Beiträge,Verm.Kosten, Notarkosten,Grunderwerbsteuer etc.			0 €	0 €	0 €	0 €
4600.9350	Erwerb v.Sachen d.Anlagevermögens (Gerät e, Ausstattungsgegenst., etc.)			15.000 €	15.000 €	15.000 €	15.000 €
4600.9500	Anlegen von Kinderspielplätzen			95.000 €	0 €	0 €	0 €
4604.9350	Erwerb v.bewegl.Sachen d.Anlagevermögens			4.000 €	2.000 €	2.000 €	2.000 €
4604.9400	Baumaßnahmen - Jugendhaus,Jugendtreff			1.000 €	0 €	0 €	0 €
4640.9320	Grunderwerbskosten,Beiträge,Verm.Kosten, Notarkosten,Grunderwerbsteuer etc.			0 €	0 €	0 €	0 €
4640.9350	Erwerb v.Sachen d.Anlagevermögens (Einri chtungs-, Ausstattungsgegenst.,etc.)			15.200 €	0 €	0 €	0 €
4640.9351	Erw.v.bewegl.Sachen d.Anlagevermögens - Einrichtung Kindergarten Bubenhausen			0 €	0 €	0 €	0 €
4640.9420	Neubau Kinderkrippe,Maximilianstraße		1.427.619,93 €	360.000 €	1.200.000 €	0 €	0 €
4640.9430	Sanierung Kindergarten Bubenhausen	364.977,87 €		0 €	0 €	0 €	0 €
4640.9520	Herstellung Außenanlage Kita Nord, Maxim ilianstraße			200.000 €	300.000 €	0 €	0 €
4640.9530	Neugestaltung Außenanlage (Spielplatz) Kindergarten Bubenhausen			0 €	0 €	0 €	0 €
4640.9540	Montessori-KiGa; Umgestaltung Außenanlag en u. Erneuerung Spielgerät			0 €	0 €	0 €	0 €
4640.9550	KiGa St.Laurentius Attenhofen, Erweiter. /Umgestalt.Außenanl.			10.000 €	0 €	0 €	0 €
4640.9880	Inv.Zuschuss a.Kath.Kirchenstift.Mariä H immelfahrt f.Neubau Krippe KiGa St.Maria			0 €	0 €	0 €	0 €
4640.9881	Inv.Zuschuss a.Kath.Kirchenstift.Mariä H immelfahrt f.Sanierung KiGa St.Maria			300.000 €	1.800.000 €	200.000 €	0 €
4700.9880	Investitionszuschuss an AWO Bezirksverb. Schwaben f.Erweiterung Seniorenheim W'ho			0 €	0 €	0 €	0 €
5400.9880	Investitionskostenzuschuss Sterbehospiz" Benild" Illertissen			0 €	0 €	0 €	0 €
5500.9320	Grunderwerbskosten,Beiträge,Verm.Kosten, Notarkosten,Grunderwerbsteuer etc.			0 €	0 €	0 €	0 €
5500.9870	Bau-/Investitionskostenzuschüsse an Sportvereine			8.500 €	5.000 €	5.000 €	5.000 €
5600.9320	Erw. v. Grundstücken für Sportgelände			0 €	0 €	0 €	0 €
5600.9350	Erw. v.bewegl.Sachen d.Anlagevermögens			1.000 €	0 €	0 €	0 €
5600.9520	Erweiterung Sportgelände			0 €	0 €	0 €	0 €
5600.9550	Neubau Outdoor-Fitnessanlage/Umgestaltun g Schilleranlage			0 €	0 €	0 €	0 €
5700.9350	Erwerb v.bewegl.Vermögen (Freibad)			9.000 €	0 €	0 €	0 €

HHST-NR.	Bezeichnung (FJ)	HAR Vj.	HAR 2020	Ansatz 2021	Plan 2022	Plan 2023	Plan 2024
5700.9400	Baumaßnahmen Freibad			0 €	0 €	0 €	0 €
5700.9410	Techn.Nachrüstung Freibad - Thermoabdeckung Becken			0 €	0 €	0 €	0 €
5700.9650	Unbewegl.Vermögen-Betriebsanlagen,sonst. techn. Anlagen			0 €	0 €	0 €	0 €
5710.9350	Erwerb v.bewegl.Sachen d.Anlagevermögens			3.000 €	3.000 €	3.000 €	3.000 €
5710.9450	Sanierung/Nachrüstung Kleinschwimmhalle			0 €	0 €	0 €	0 €
5800.9350	Erwerb v.bewegl.Sachen d.Anlagevermögens			15.000 €	0 €	0 €	0 €
5800.9500	Sanierung/Erneuerung Brunnen Kirchplatz			0 €	0 €	0 €	0 €
5900.9500	Herstellung Rothradwanderweg			0 €	0 €	0 €	0 €
5939.9500	Herstell./Ausweisung Naherholungsgebiet			20.000 €	0 €	0 €	0 €
6000.9350	Anschaffung von beweglichem Vermögen			0 €	0 €	0 €	0 €
6100.9870	Inv.Zuschüsse a.priv.Träger v.Sanierungsmaßnahmen			0 €	0 €	0 €	0 €
6200.9300	Erwerb v. Beteiligungen, Kapitaleinlagen Wohnungsgesellschaft Weißenhorn mbH		990.000,00 €	0 €	0 €	0 €	0 €
6200.9320	Ankauf v. Grundstücken f. Wohnungsbau			700.000 €	211.000 €	209.000 €	207.000 €
6200.9321	Herstellungskosten Warmhausanschlüsse BG Mittl.Platte BA IV an FWP GmbH			0 €	0 €	0 €	0 €
6200.9880	Wohnungsbauförderung;Förderprogramm "Jung kauft Alt"			25.000 €	0 €	0 €	0 €
6300.9320	Erwerb von Grundstücken für Straßen			15.000 €	10.000 €	10.000 €	10.000 €
6300.9350	Ankauf v. beweglichem Vermögen			0 €	0 €	0 €	0 €
6300.9400	Planungskosten für Straßenbauten			36.000 €	25.000 €	25.000 €	20.000 €
6300.9500	Straßenbauten in Weißenhorn			688.000 €	550.000 €	200.000 €	200.000 €
6300.9501	Ausbau Memmingerstraße			0 €	0 €	0 €	0 €
6300.9502	Östliche Promenade - Ausbau Gehwege			0 €	0 €	0 €	0 €
6300.9510	Bau von nicht erschl.pflichtigen Straßen			150.000 €	10.000 €	10.000 €	10.000 €
6300.9513	Ausbau d.Bahnübergänge i.Z. d.Reaktivierung d. Bahnstrecke W'horn - Senden			0 €	0 €	0 €	0 €
6300.9520	Straßenbaumaßnahmen i.d. Stadtteilen			870.000 €	290.000 €	150.000 €	150.000 €
6300.9521	Ausbaukosten Ortsverbindungsstraßen			146.000 €	70.000 €	5.000 €	5.000 €
6300.9530	Umbau Kreuzung NU 14/Daimlerstraße incl. Lichtsignalanlage			100.000 €	14.000 €	0 €	0 €
6300.9576	Radweg Biberachzell - Asch - Biberach			0 €	0 €	0 €	0 €
6300.9577	Radweg Oberhausen - Niederhausen			0 €	0 €	0 €	0 €
6300.9593	Baumaßnahmen an Brücken			60.000 €	1.000.000 €	200.000 €	100.000 €
6301.9500	Ausbau Bahnübergänge i.Z.d.Reaktivierung d.Bahnlinie Senden-Weißenhorn			0 €	0 €	0 €	0 €
6700.9400	Erweiterung der Straßenbeleuchtung			164.000 €	70.000 €	50.000 €	50.000 €
6800.9500	Herstellung Park-and-Ride-Anlagen,B+R Anlagen (ZOB)			0 €	0 €	0 €	0 €
6811.9510	Neubau/Umbau Parkplatz "alter Busbahnhof "			0 €	0 €	0 €	0 €
6811.9520	Ausbau Parkplatz Südtangente/Memmingerstraße (Fl.Nr. 232)			0 €	0 €	0 €	0 €
6900.9500	Baumaßnahmen - Hochwasserschutz			32.000 €	50.000 €	50.000 €	0 €
7000.9320	Erwerb v. Grundst. für Kanalbauzwecke			0 €	0 €	0 €	0 €
7000.9350	Anschaffung von beweglichem Vermögen			5.000 €	5.000 €	5.000 €	5.000 €
7000.9500	Planungskosten für Kanalisation			24.000 €	10.000 €	10.000 €	10.000 €
7000.9510	Erweiterung des Kanalnetzes			709.000 €	200.000 €	100.000 €	100.000 €
7000.9520	Kanalsanierungen			80.000 €	20.000 €	20.000 €	20.000 €
7000.9580	Investitionsaufw. Kläranlagen(Herst.Aufw Nachrüstung, etc.)			50.000 €	100.000 €	100.000 €	100.000 €
7000.9830	Investitionsumlage a.d.Zweckverband zur Verwertung d.Klärschlamm			0 €	8.000 €	24.000 €	8.000 €
7200.9320	Grunderwerb,Beiträge,Verm.Kosten,Notarkosten,Grunderwerbst. etc.			0 €	0 €	0 €	0 €

HHST-NR.	Bezeichnung (FJ)	HAR Vj.	HAR 2020	Ansatz 2021	Plan 2022	Plan 2023	Plan 2024
7500.9320	Erwerb von Grundstücken, Beiträge, Notarkosten, Verm. Kosten, Grunderwerbsteuer etc.			0 €	0 €	0 €	0 €
7500.9350	Anschaffung von beweglichem Vermögen			1.000 €	0 €	0 €	0 €
7500.9410	Baumaßn. - Hochbau-, Neubau Aussegnungshalle Waldfriedhof		656.364,51 €	220.000 €	0 €	0 €	0 €
7500.9420	Herstellung Gemeinschaftsgrabstätte für Urnen - Waldfriedhof			0 €	0 €	0 €	0 €
7500.9510	Baumaßnahmen (Tiefbau) - Waldfriedhof			0 €	0 €	0 €	0 €
7500.9530	Alter Friedhof - Herstellung Urnengrabstätte			0 €	0 €	0 €	0 €
7500.9540	Neuanlage Urnengrabstätte Friedhof Emershofen			0 €	0 €	0 €	0 €
7500.9550	Umgestaltung Friedhof Attenhofen			56.000 €	0 €	0 €	0 €
7600.9500	Ausbau Breitbandnetz			155.000 €	20.000 €	20.000 €	20.000 €
7600.9600	Herstellung weiterer WLAN Hotspots			0 €	0 €	0 €	0 €
7601.9350	Erwerb v. bewegl. Sachen d. Anlagevermögens			0 €	0 €	0 €	0 €
7601.9400	Umbaumaßnahmen Gebäude Hauptplatz 7 zum "Bürgerhaus"			0 €	0 €	0 €	0 €
7610.9400	Herstellung öffentl. WC-Anlage			0 €	0 €	0 €	0 €
7700.9350	Erwerb von bewegl. Vermögen			250.000 €	0 €	0 €	0 €
7710.9320	Grunderwerb, Beiträge etc.			0 €	0 €	0 €	0 €
7710.9350	Erw. v. bewegl. Sachen des Anlagevermögens			6.500 €	0 €	0 €	0 €
7710.9400	Baumaßnahmen - Neubau Lagerhalle f. Bauhof auf dem Gelände des Wertstoffhofes			45.000 €	0 €	0 €	0 €
7710.9430	Baumaßnahmen - Hochbau, Überdachung Splittlager			0 €	0 €	0 €	0 €
7800.9320	Ankauf v. Grundstücken für Wirtschaftsw.			0 €	0 €	0 €	0 €
7900.9410	Herstellung Campingstellplätze			0 €	0 €	0 €	0 €
7900.9420	Anschlagtafeln			0 €	0 €	0 €	0 €
7910.9320	Ankauf v. Grundstücken f. Industrie- und Gewerbeansiedlung			0 €	0 €	0 €	0 €
7910.9410	Errichtung von Buswartehallen			90.000 €	0 €	0 €	0 €
7910.9420	Neubau/Erstellung E-Bike u. E-Auto Ladestationen			12.000 €	0 €	0 €	0 €
7910.9500	Neubau des Omnibusbahnhofs (ZOB) Weißenhorn			0 €	0 €	0 €	0 €
7910.9510	Erweiterung Fahrradabstellanlage (ZOB)			200.000 €	0 €	0 €	0 €
7910.9870	Investitionszuschüsse Breitbandversorgung			0 €	0 €	0 €	0 €
8160.9300	Erwerb von Beteiligungen, Kapitaleinlagen	411.846,00 €	837.300,00 €	912.500 €	0 €	0 €	0 €
8160.9350	Erwerb v. bewegl. Sachen d. Anlagevermögens			1.000 €	1.000 €	1.000 €	1.000 €
8160.9500	Aufbau Nahwärmenetz (Baumaßnahmen)			0 €	0 €	0 €	0 €
8180.9870	Zuweisungen f. Investitionen a. priv. Unternehmen - Breitbandversorgung			0 €	0 €	0 €	0 €
8400.9350	Beschaffung v. Einrichtungsgegenst.			4.000 €	0 €	0 €	0 €
8550.9320	Grunderwerbskosten			0 €	0 €	0 €	0 €
8550.9350	Erw. v. bewegl. Sachen des Anlagevermögens			1.000 €	1.000 €	1.000 €	1.000 €
8800.9320	Erwerb von Grundstücken			400.000 €	400.000 €	400.000 €	400.000 €
8800.9350	Erwerb v. bewegl. Sachen d. Anlagevermögens			0 €	0 €	0 €	0 €
8800.9400	Hochbau	60.588,89 €		0 €	0 €	0 €	0 €
8800.9410	Baumaßnahmen (Hochbau), Sanierung Rössle			10.000 €	0 €	0 €	0 €
8800.9420	Instandsetzung/Sanierung/Einbau Heizung Mietwohngebäude Weberstraße 19			300.000 €	0 €	0 €	0 €
8800.9600	Herstellungsaufwand für das Anlegen von Ausgleichsflächen			50.000 €	50.000 €	50.000 €	0 €
8801.9320	Grunderwerbskosten, Beiträge, Verm. Kosten, Bewertungen, Notark., Grunderwerbst., etc.			0 €	0 €	0 €	0 €
8900.9040	Zuführung vom Vermögen HH a.d. Verwalt. HH "Fulle-Steinbach"			0 €	0 €	0 €	0 €
8900.9140	Zuführung z. Sonderrücklage "Fulle-Steinbach"			0 €	0 €	0 €	0 €

HHST-NR.	Bezeichnung (FJ)	HAR Vj.	HAR 2020	Ansatz 2021	Plan 2022	Plan 2023	Plan 2024
9100.9000	Zuführung an Verwaltungshaushalt			3.572.000 €	0 €	0 €	0 €
9100.9100	Zuführung zur Allgemeinen Rücklage			0 €	0 €	5.785.000 €	7.652.000 €
9100.9110	Zuführung an Sonderrücklage			0 €	0 €	0 €	0 €
9100.9716	Tilgung (unrentierliche Schulden), Land			0 €	0 €	0 €	0 €
9100.9776	Tilgung (unrentierliche Schulden), Banken einschl. Spk., Bay. Labo, KfW			292.300 €	292.300 €	292.300 €	625.800 €
9100.9777	Umschuldung v. Krediten (unrentierl. Schulden) b. Banken			0 €	0 €	0 €	0 €
9100.9778	Tilgung (rentierliche Schulden), Banken einschl. Spk., Bay. Labo, KfW			0 €	0 €	0 €	0 €
9200.9920	Deckung v. Fehlbeträgen (Soll-Fehlbeträge)			0 €	0 €	0 €	0 €
9200.9950	Übern. d. Ist-Fehlbetr. des Vermög. Haush.			0 €	0 €	0 €	0 €
	<b>Summen:</b>	<b>1.626.326,59 €</b>	<b>6.889.487,70 €</b>	<b>14.832.000 €</b>	<b>15.492.000 €</b>	<b>13.922.000 €</b>	<b>11.339.000 €</b>

## Bauprogramm 2021 ff. (Hoch-, Tiefbaumaßnahmen, sonst. Baumaßnahmen)

HHST-NR.	Bezeichnung (FJ)	HAR Vj.	HAR 2020	Ansatz 2021	Plan 2022	Plan 2023	Plan 2024
0600.9400	Generalsanierung Schlösser			0,00 €	0,00 €	0,00 €	0,00 €
0600.9500	Neugestaltung Vorplatz Schlösser			0,00 €	0,00 €	0,00 €	0,00 €
0600.9510	Herstellung Außenanlagen Schlösser			0,00 €	0,00 €	0,00 €	0,00 €
1300.9400	Hochbaumaßnahmen - Neubau Feuerwehrgerat ehaus Biberachzell	765.292,35 €		300.000,00 €	0,00 €	0,00 €	0,00 €
1300.9410	Neubau Feuerwehrgeratehaus Weißenhorn		1.554.740,90 €	250.000,00 €	4.000.000,00 €	1.700.000,00 €	0,00 €
1300.9500	Herstellung Außenanlagen Feuerwehrgerate haus Biberachzell			100.000,00 €	40.000,00 €	0,00 €	0,00 €
2110.9400	GS Süd - Hochbau -			0,00 €	0,00 €	0,00 €	0,00 €
2110.9410	GS Süd - Modernisierung Heizungsanlage			0,00 €	0,00 €	0,00 €	0,00 €
2110.9500	Baumaßnahmen(Tiefbau) - GS Süd			49.000,00 €	0,00 €	0,00 €	0,00 €
2112.9400	Baumaßnahmen (Hochbau) - GS Nord			140.000,00 €	100.000,00 €	0,00 €	0,00 €
2112.9500	Baumaßnahmen (Tiefbau) - GS Nord			55.000,00 €	0,00 €	0,00 €	0,00 €
2200.9410	Neubau Sporthalle/Mehrzweckhalle Realsch ule			0,00 €	0,00 €	0,00 €	0,00 €
2200.9500	Baumaßnahmen (Tiefbau) - Realschule			45.300,00 €	0,00 €	0,00 €	0,00 €
2200.9510	Beteiligung am Campus - Umsetzung d. LRA NU			50.000,00 €	0,00 €	0,00 €	0,00 €
2201.9500	Herstellung Außenanlagen -Mehrzweckhalle			0,00 €	0,00 €	0,00 €	0,00 €
3211.9400	Erweiterung Heimatmuseum / Gestaltung			140.000,00 €	100.000,00 €	60.000,00 €	0,00 €
3211.9410	Erweiterung,Baumaßnahmen, Museumsensemb le		1.389.662,36 €	608.000,00 €	4.300.000,00 €	4.000.000,00 €	1.400.000,00 €
3650.9400	Planungskosten f.d.Umbau d.Schranne			0,00 €	0,00 €	0,00 €	0,00 €
4350.9400	Neubau Obdachlosenunterkunft/Asylbewerberunterkunft	23.621,48 €		0,00 €	0,00 €	0,00 €	0,00 €
4600.9500	Anlegen von Kinderspielflächen			95.000,00 €	0,00 €	0,00 €	0,00 €
	darunter:						
	Spielfeld Mittlere Platte 35 T€, Spielfeld B'zell 45 T€, Spielfeld.Reichenbach 15 T€						
4604.9400	Baumaßnahmen - Jugendhaus,Jugendtreff			1.000,00 €	0,00 €	0,00 €	0,00 €
4640.9420	Neubau Kinderkrippe,Maximilianstraße		1.427.619,93 €	360.000,00 €	1.200.000,00 €	0,00 €	0,00 €
4640.9430	Sanierung Kindergarten Bubenhausen	364.977,87 €		0,00 €	0,00 €	0,00 €	0,00 €
4640.9520	Herstellung Außenanlage Kita Nord, Maximilianstraße			200.000,00 €	300.000,00 €	0,00 €	0,00 €
4640.9530	Neugestaltung Außenanlage (Spielfeld) Kindergarten Bubenhausen			0,00 €	0,00 €	0,00 €	0,00 €
4640.9540	Montessori-KiGa; Umgestaltung Außenanlagen u. Erneuerung Spielgerät			0,00 €	0,00 €	0,00 €	0,00 €
4640.9550	KiGa St.Laurentius Attenhofen, Erweiterung./Umgestaltung.Außenanl.			10.000,00 €	0,00 €	0,00 €	0,00 €
5600.9520	Erweiterung Sportgelände			0,00 €	0,00 €	0,00 €	0,00 €
5600.9550	Neubau Outdoor-Fitnessanlage/Umgestaltung Schilleranlage			0,00 €	0,00 €	0,00 €	0,00 €
5700.9400	Baumaßnahmen Freibad			0,00 €	0,00 €	0,00 €	0,00 €
5700.9410	Techn.Nachrüstung Freibad - Thermoabdeckung Becken			0,00 €	0,00 €	0,00 €	0,00 €
5700.9650	Unbewegl.Vermögen-Betriebsanlagen,sonst. techn. Anlagen			0,00 €	0,00 €	0,00 €	0,00 €
5710.9450	Sanierung/Nachrüstung Kleinschwimmhalle			0,00 €	0,00 €	0,00 €	0,00 €
5800.9500	Sanierung/Erneuerung Brunnen Kirchplatz			0,00 €	0,00 €	0,00 €	0,00 €
5900.9500	Herstellung Rothradwanderweg			0,00 €	0,00 €	0,00 €	0,00 €
5939.9500	Herstellung./Ausweisung Naherholungsgebiet			20.000,00 €	0,00 €	0,00 €	0,00 €
6300.9400	Planungskosten für Straßenbauten			36.000,00 €	25.000,00 €	25.000,00 €	20.000,00 €
6300.9500	Straßenbauten in Weißenhorn			688.000,00 €	550.000,00 €	200.000,00 €	200.000,00 €

HHST-NR.	Bezeichnung (FJ)	HAR Vj.	HAR 2020	Ansatz 2021	Plan 2022	Plan 2023	Plan 2024
	darunter:						
	Deckschicht BG Nord II und Ottostraße, 20 T€						
	Restkosten Zufahrt Krippe Maximilianstraße, 6 T€						
	Deckschicht Benzstraße, 37 T€						
	Erneuerung Ahornweg, 225 T€						
	BG Mittl.Platte, Parkbuchten, Deckschicht, Baumscheiben, 300 T€						
	Erneuerung Schlesierweg, 100 T€						
6300.9501	Ausbau Memmingerstraße			0,00 €	0,00 €	0,00 €	0,00 €
6300.9502	Östliche Promenade - Ausbau Gehwege			0,00 €	0,00 €	0,00 €	0,00 €
6300.9510	Bau von nicht erschl.pflichtigen Straßen			150.000,00 €	10.000,00 €	10.000,00 €	10.000,00 €
	darunter:						
	Zufahrt Feuerwehr Weißenhorn, 150 T€						
6300.9513	Ausbau d.Bahnübergänge i.Z. d.Reaktivierung d. Bahnstrecke W'horn - Senden			0,00 €	0,00 €	0,00 €	0,00 €
6300.9520	Straßenbaumaßnahmen i.d. Stadtteilen			870.000,00 €	290.000,00 €	150.000,00 €	150.000,00 €
	darunter:						
	Gehwege OD Bubenhausen, 190 T€						
	BG Unterfeld Feld, Hegelhofen, 600 T€						
	Deckschicht B'zell BA 17, 35 T€						
	Deckschicht Wallenhausen BA 17, 45 T€						
6300.9521	Ausbaukosten Ortsverbindungsstraßen			146.000,00 €	70.000,00 €	5.000,00 €	5.000,00 €
	Tragdeckschicht Wallenhausen 24 T€						
	Tragdeckschicht Emershofer Straße, 72 T€						
	Restkosten Auftrag Jahr 2020, 50 T€						
6300.9530	Umbau Kreuzung NU 14/Daimlerstraße incl. Lichtsignalanlage			100.000,00 €	14.000,00 €	0,00 €	0,00 €
6300.9576	Radweg Biberachzell - Asch - Biberach			0,00 €	0,00 €	0,00 €	0,00 €
6300.9577	Radweg Oberhausen - Niederhausen			0,00 €	0,00 €	0,00 €	0,00 €
6300.9593	Baumaßnahmen an Brücken			60.000,00 €	1.000.000,00 €	200.000,00 €	100.000,00 €
6301.9500	Ausbau Bahnübergänge i.Z.d.Reaktivierung d.Bahnlinie Senden-Weißenhorn			0,00 €	0,00 €	0,00 €	0,00 €
6700.9400	Erweiterung der Straßenbeleuchtung			164.000,00 €	70.000,00 €	50.000,00 €	50.000,00 €
6800.9500	Herstellung Park-and-Ride-Anlagen,B+R Anlagen (ZOB)			0,00 €	0,00 €	0,00 €	0,00 €
6811.9510	Neubau/Umbau Parkplatz "alter Busbahnhof "			0,00 €	0,00 €	0,00 €	0,00 €
6811.9520	Ausbau Parkplatz Südtangente/Memmingerstraße (Fl.Nr. 232)			0,00 €	0,00 €	0,00 €	0,00 €
6900.9500	Baumaßnahmen - Hochwasserschutz			32.000,00 €	50.000,00 €	50.000,00 €	0,00 €
7000.9500	Planungskosten für Kanalisation			24.000,00 €	10.000,00 €	10.000,00 €	10.000,00 €
7000.9510	Erweiterung des Kanalnetzes			709.000,00 €	200.000,00 €	100.000,00 €	100.000,00 €
	darunter:						
	Restkosten 2020:						
	Erneuerung Kanal OD Bubenhausen, Hauptsammler, Hausanschlüsse,						
	Straßenwiederherstellung, 285 T€						
	BG Nord II, Hauptsammler, Hausanschlüsse, 20 T€						
	Kanal Krippe Maximilianstraße, 10 T€						
	Außertourliche Kanalhausanschlüsse neu, 5 T€						
	Kanalkataster, 10 T€						

HHST-NR.	Bezeichnung (FJ)	HAR Vj.	HAR 2020	Ansatz 2021	Plan 2022	Plan 2023	Plan 2024
	Druckleitung HA Sommer, Wallenhausen, 4 T€						
	Baumaßnahmen 2021:						
	Kanal Ahornweg, 127 T€						
	BG Unterfeld Hegelhofen, 190 T€						
	Kanal-HA Feuerwehr Weißenhorn, 40 T€						
	Außertourliche Kanalhausanschlüsse neu, 18 T€						
7000.9520	Kanalsanierungen			80.000,00 €	20.000,00 €	20.000,00 €	20.000,00 €
	darunter:						
	Kanal Schlesierweg, 30 T€						
	EÜV, Reparaturen, 50 T€						
7000.9580	Investitionsaufw. Kläranlagen(Herst.Aufw Nachrüstung, etc.)			50.000,00 €	100.000,00 €	100.000,00 €	100.000,00 €
7500.9410	Baumaßn. -Hochbau-, Neubau Aussegnungsha lle Waldfriedhof		656.364,51 €	220.000,00 €	0,00 €	0,00 €	0,00 €
7500.9420	Herstellung Gemeinschaftsgrabstätte für Urnen - Waldfriedhof			0,00 €	0,00 €	0,00 €	0,00 €
7500.9510	Baumaßnahmen (Tiefbau) - Waldfriedhof			0,00 €	0,00 €	0,00 €	0,00 €
7500.9530	Alter Friedhof - Herstellung Urnengrabst ätte			0,00 €	0,00 €	0,00 €	0,00 €
7500.9540	Neuanlage Urnengrabstätte Friedhof Emers hofen			0,00 €	0,00 €	0,00 €	0,00 €
7500.9550	Umgestaltung Friedhof Attenhofen			56.000,00 €	0,00 €	0,00 €	0,00 €
7600.9500	Ausbau Breitbandnetz			155.000,00 €	20.000,00 €	20.000,00 €	20.000,00 €
	darunter:						
	Restkosten aus 2017, 25 T€						
	BG Hegelhofen, 30 T€						
	Breitbandausbau i.Z. BA V Fernwärme, 100 T€						
7600.9600	Herstellung weiterer WLAN Hotspots			0,00 €	0,00 €	0,00 €	0,00 €
7601.9400	Umbaumaßnahmen Gebäude Hauptplatz 7 zum "Bürgerhaus"			0,00 €	0,00 €	0,00 €	0,00 €
7610.9400	Herstellung öffentl.WC-Anlage			0,00 €	0,00 €	0,00 €	0,00 €
7710.9400	Baumaßnahmen -Neubau Lagerhalle f.Bauhof auf dem Gelände des Wertstoffhofes			45.000,00 €	0,00 €	0,00 €	0,00 €
7710.9430	Baumaßnahmen - Hochbau, Überdachung Spli ttlager			0,00 €	0,00 €	0,00 €	0,00 €
7900.9410	Herstellung Campingstellplätze			0,00 €	0,00 €	0,00 €	0,00 €
7900.9420	Anschlagtafeln			0,00 €	0,00 €	0,00 €	0,00 €
7910.9410	Errichtung von Buswartehallen			90.000,00 €	0,00 €	0,00 €	0,00 €
7910.9420	Neubau/Erstellung E-Bike u. E-Auto Lade- stationen			12.000,00 €	0,00 €	0,00 €	0,00 €
7910.9500	Neubau des Omnibusbahnhofes (ZOB) Weißen horn			0,00 €	0,00 €	0,00 €	0,00 €
7910.9510	Erweiterung Fahrradabstellanlage(ZOB)			200.000,00 €	0,00 €	0,00 €	0,00 €
8160.9500	Aufbau Nahwärmenetz (Baumaßnahmen)	411.846,00 €		0,00 €	0,00 €	0,00 €	0,00 €
8800.9400	Hochbau	60.588,89 €		0,00 €	0,00 €	0,00 €	0,00 €
8800.9410	Baumaßnahmen (Hochbau), Sanierung Rössle			10.000,00 €	0,00 €	0,00 €	0,00 €
8800.9420	Instandsetzung/Sanierung/Einbau Heizung Mietwohngebäude Weberstraße 19			300.000,00 €	0,00 €	0,00 €	0,00 €
	darunter:						
	Sanierung Weberstraße 19, 290 T€						
8800.9600	Herstellungsaufwand für das Anlegen von Ausgleichsflächen			50.000,00 €	50.000,00 €	50.000,00 €	0,00 €
	Restkosten Aufforst						
	<b>Summen:</b>	<b>1.626.326,59 €</b>	<b>5.028.387,70 €</b>	<b>6.670.300,00 €</b>	<b>12.519.000,00 €</b>	<b>6.750.000,00 €</b>	<b>2.185.000,00 €</b>

## Erwerb von Anlagevermögen (Grupp. 935) - zum Haushalt 2021

HHST-NR.	Bezeichnung (FJ)	Ansatz 2021	Plan 2022	Plan 2023	Plan 2024
0000.9350	Erwerb v.bewegl.Sachen d.Anlagevermögens	0 €	0 €	0 €	0 €
0200.9350	Erwerb v.bewegl.Sachen d.Anlagevermögens	26.200 €	0 €	0 €	0 €
0600.9350	Erwerb v.bewegl.Sachen d.Anlagevermögens	36.500 €	20.000 €	20.000 €	20.000 €
0600.9353	Erw.v.bewegl.Sachen d.Anlagevermögens (Einrichtung Gaststätte Schlösser)	0 €	0 €	0 €	0 €
0610.9350	Erwerb v.bewegl.Sachen d.Anlagevermögens	83.000 €	20.000 €	20.000 €	20.000 €
1300.9350	Erwerb v. beweglichen Sachen d. Anlagevermögens	772.500 €	8.000 €	8.000 €	8.000 €
	darunter:				
	Beschaffung MLF Attenh., Bubenh., B'zell, 750 T€				
	Wassersauger 4 T€, 10 Digitale Alarmempfänger 16,5 T€, Großflächenleucht 2,2 T€;				
2110.9350	Erwerb von beweglichem Vermögen	245.300 €	10.000 €	10.000 €	10.000 €
	darunter:				
	Klassenzimmereinrichtung 5,3 T€, Wandtafeln 3 T€, Ersatzbeschaff. Kleinzugmaschine 23 T€,				
	IT-Ausstattung 34 T€, Ankauf Container OGTS 180 T€;				
2110.9351	Erwerb IT-Ausstattung	12.700 €	12.700 €	12.700 €	12.200 €
2112.9350	Erwerb v. beweglichem Vermögen GS Nord	12.500 €	10.000 €	10.000 €	10.000 €
2112.9351	Erwerb IT-Ausstattung	17.100 €	17.000 €	17.000 €	17.000 €
2120.9350	Erwerb v.bewegl.Vermögen GS Nord	0 €	0 €	0 €	0 €
2120.9351	Erwerb IT-Ausstattung	0 €	0 €	0 €	0 €
2200.9350	Erwerb von beweglichem Vermögen	90.600 €	70.000 €	70.000 €	70.000 €
	darunter:				
	neues Mobiliar 5 T€, Neugestaltung Werkstatt 10 T€, Renovierung Kunstsäle 29,2 T€, Musikinstrumente 3 T€,				
	IT-Ausstattung 13 T€, Unvorhergesehe Anschaffung 7 T€; IT-Ausstattung 23,6 T€				
2200.9351	Erwerb IT-Ausstattung	227.400 €	20.000 €	20.000 €	20.000 €
	darunter:				
	Anschaffung Digitale Pulte und sonst. IT-Ausstattung 227,4 T€;				
2201.9350	Erwerb v.bewegl.Sachen d.Anlagevermögens	2.800 €	3.000 €	3.000 €	3.000 €
3210.9350	Erwerb v. beweglichen Vermögen	1.000 €	1.000 €	1.000 €	1.000 €
3211.9350	Erwerb v.bewegl.Sachen d.Anlagevermögens	5.000 €	3.000 €	3.000 €	3.000 €
3311.9350	Erwerb v.bewegl.Sachen d.Anlagevermögens	0 €	0 €	0 €	0 €
3330.9350	Erwerb v.bewegl.Sachen d.Anlagevermögens	0 €	0 €	0 €	0 €
3400.9350	Erwerb v.bewegl.Sachen d.Anlagevermögens	1.000 €	0 €	0 €	0 €
3520.9350	Erwerb v. bew.Vermögen f.d.Stadtbücherei	1.000 €	1.000 €	1.000 €	1.000 €
4350.9350	Erwerb v.bewegl.Sachen d.Anlagevermögens	5.000 €	0 €	0 €	0 €
4390.9350	Erwerb v.bewegl.Sachen d.Anlagevermögens	3.400 €	1.000 €	1.000 €	1.000 €
4600.9350	Erwerb v.Sachen d.Anlagevermögens (Geräte, Ausstattungsgegenst., etc.)	15.000 €	15.000 €	15.000 €	15.000 €
4604.9350	Erwerb v.bewegl.Sachen d.Anlagevermögens	4.000 €	2.000 €	2.000 €	2.000 €
4640.9350	Erwerb v.Sachen d.Anlagevermögens (Einrichtungs-, Ausstattungsgegenst., etc.)	15.200 €	0 €	0 €	0 €
4640.9351	Erw.v.bewegl.Sachen d.Anlagevermögens - Einrichtung Kindergarten Bubenhausen	0 €	0 €	0 €	0 €
5600.9350	Erw. v.bewegl.Sachen d.Anlagevermögens	1.000 €	0 €	0 €	0 €
5700.9350	Erwerb v.bewegl.Vermögen (Freibad)	9.000 €	0 €	0 €	0 €



HHST-NR.	Bezeichnung (FJ)	Ansatz 2021	Plan 2022	Plan 2023	Plan 2024
5710.9350	Erwerb v.bewegl.Sachen d.Anlagevermögens	3.000 €	3.000 €	3.000 €	3.000 €
5800.9350	Erwerb v.bewegl.Sachen d.Anlagevermögens	15.000 €	0 €	0 €	0 €
6000.9350	Anschaffung von beweglichem Vermögen	0 €	0 €	0 €	0 €
6300.9350	Ankauf v. beweglichem Vermögen	0 €	0 €	0 €	0 €
7000.9350	Anschaffung von beweglichem Vermögen	5.000 €	5.000 €	5.000 €	5.000 €
7500.9350	Anschaffung von beweglichem Vermögen	1.000 €	0 €	0 €	0 €
7601.9350	Erwerb v.bewegl.Sachen d.Anlagevermögens	0 €	0 €	0 €	0 €
7700.9350	Erwerb von bewegl. Vermögen	250.000 €	0 €	0 €	0 €
	darunter:				
	Beschaffung Kehrmaschine 150 T€, Beschaffung E-Fahrzeug 60 T€, Pritschenwagen 40 T€;				
7710.9350	Erw. v. bewegl. Sachen des Anlagevermög.	6.500 €	0 €	0 €	0 €
8160.9350	Erwerb v.bewegl.Sachen d.Anlagevermögens	1.000 €	1.000 €	1.000 €	1.000 €
8400.9350	Beschaffung v. Einrichtungsgegenst.	4.000 €	0 €	0 €	0 €
8550.9350	Erw.v.bewegl. Sachen des Anlagevermögens	1.000 €	1.000 €	1.000 €	1.000 €
8800.9350	Erwerb v.bewegl.Sachen d.Anlagevermögens	0 €	0 €	0 €	0 €
	<b>Summen:</b>	<b>1.873.700 €</b>	<b>223.700 €</b>	<b>223.700 €</b>	<b>223.200 €</b>

## Übersicht Grunderwerb - Haushalt 2021 ff.

HHST-NR.	Bezeichnung (FJ)	Ansatz 2021	Plan 2022	Plan 2023	Plan 2024
6200.9320	Ankauf v. Grundstücken f. Wohnungsbau	700.000 €	211.000 €	209.000 €	207.000 €
6300.9320	Erwerb von Grundstücken für Straßen	15.000 €	10.000 €	10.000 €	10.000 €
8800.9320	Erwerb von Grundstücken	400.000 €	400.000 €	400.000 €	400.000 €
	<b>Summen:</b>	<b>1.115.000 €</b>	<b>621.000 €</b>	<b>619.000 €</b>	<b>617.000 €</b>

## Investitionshaushalt 2021 ff. - Übersicht Einnahmen

HHST-NR.	Bezeichnung (FJ)	Ansatz 2021	Plan 2022	Plan 2023	Plan 2024
0600.3610	Zuschuß f.Sanierung Schlösser	0 €	0 €	0 €	0 €
0600.3611	Staatszuschuss Vorplatz Schlösser - (Städtebauförderung)	0 €	0 €	0 €	0 €
0600.3680	Zuschuss Bay.Landesstiftung (Sanierung S chlösser)	0 €	0 €	0 €	0 €
1300.3450	Einn. aus d. Verkauf v. bewegl. Vermögen	1.000 €	1.000 €	1.000 €	1.000 €
1300.3610	Staatszuschüsse für das Feuerlöschwesen	65.000 €	621.700 €	600.000 €	119.000 €
1300.3620	Zuschüsse des Landkreises Neu-Ulm	0 €	0 €	0 €	71.400 €
1300.3670	Spenden d.Freiw.Feuerwehr f.Vermögenserw	0 €	0 €	0 €	0 €
2110.3600	Zuweisungen u.Zuschüsse f.Investitionen (vom Bund)	0 €	0 €	0 €	0 €
2110.3610	Zuweisungen u.Zuschüsse f.Investitionen (Land)	38.000 €	0 €	0 €	0 €
2112.3450	Einnahmen a.d. Verkauf v.bewegl.Vermögen	0 €	0 €	0 €	0 €
2112.3610	Zuweisungen u.Zuschüsse f.Investitionen (Land)	43.000 €	0 €	0 €	0 €
2120.3450	Einnahmen a.d.Verkauf v.bewegl.Vermögen	0 €	0 €	0 €	0 €
2200.3610	Zuweisungen u.Zuschüsse f.Investitionen (Land)	36.300 €	0 €	0 €	0 €
2200.3620	Zuschuß d.Landkr. Neu-Ulm f.Vermögenserw	270.300 €	76.500 €	76.500 €	76.500 €
2200.3621	Zuweisungen u.Zuschüsse f.Investitionen (Anteil Landkreis Mehrzweckhalle)	0 €	0 €	0 €	0 €
3211.3610	Zuweisungen u.Zuschüsse f.Invest. (Land)	1.000.000 €	2.000.000 €	1.360.000 €	350.000 €
3211.3620	Zuweisungen u.Zuschüsse f.Investitionen Landkreis Neu-Ulm, Bezirk Schwaben	0 €	0 €	0 €	0 €
3211.3680	Zuweisungen u.Zuschüsse f.Investitionen Bay.Landesstiftung	0 €	0 €	0 €	0 €
4640.3610	Staatszuschüsse für Baumaßnahmen Kinder tagesstätten	0 €	0 €	250.000 €	500.000 €
5600.3650	Zuschüsse v.Komm.Sonderrechnung (Naherhol ungsverein im Lkr. NU e.V.)	0 €	0 €	0 €	0 €
5700.3670	Spenden / Zuschüsse f.Investitionen v. priv. Dritten	0 €	0 €	0 €	0 €
5900.3620	Zuschüsse v.Gemeinden u. Gemeindeverbänd en	0 €	0 €	0 €	0 €
5900.3650	Zuschüsse v.komm.Sonderrechnung(Naherhol ungsverein i.Landkr.Neu-Ulm e.V.)	0 €	0 €	0 €	0 €
6200.3250	Rückflüsse von Wohnbaukrediten	0 €	0 €	0 €	0 €
6200.3400	Einnahmen a. Verkauf v. Wohnbaugrundstüc ken	1.601.000 €	1.500.000 €	2.750.000 €	2.000.000 €
6200.3581	Herstellungsbeiträge f.Wärmehausanschlüs se (BG Mittl.Platte IV)	0 €	0 €	0 €	0 €
6200.3610	Staatszuschuß Stbauförderg. f. Privat- personen, Altstadtsan.	0 €	0 €	0 €	0 €
6300.3400	Erlöse a.d. Verkauf v. Straßengrund	10.000 €	10.000 €	10.000 €	10.000 €
6300.3406	Ersätze v.Versicherungen f.Vermögensschä den (Kassenversicherung)	0 €	0 €	0 €	0 €
6300.3500	Erschließungsbeiträge	1.320.000 €	400.000 €	480.000 €	710.000 €
6300.3501	Herst.Beitr.f.Erdgashausanschlüsse	0 €	0 €	0 €	0 €
6300.3510	Straßenausbaubeitr. n. Art. 5 KAG	0 €	0 €	0 €	0 €
6300.3520	Beiträge für Stellplatzablösungen	6.000 €	10.000 €	10.000 €	10.000 €
6300.3580	Beiträge u.ähnl.Entgelte (Erstattungen auf zivilrechtl. Basis)	7.500 €	0 €	0 €	0 €
6300.3610	Staatszuschüsse f.Baumaßnahmen a.Straßen Radwegen u.dgl.	150.000 €	125.000 €	0 €	0 €
6300.3611	Zuweisungen u.Zuschüsse v.Land(Pauschale ) für Strabs-Maßnahmen	135.200 €	135.200 €	185.000 €	185.000 €
6300.3620	Kostenbeteiligung Radwegbau Emerhofen-Ti efenbach - Landkreis NU/Stadt Illertisse	0 €	0 €	0 €	0 €
6300.3621	Kostenbeteiligung Gde.Roggenburg Ausbau OV B'zell/Unteregg	0 €	0 €	0 €	0 €
6300.3622	Kostenbeteiligung Geh-u.Radweg Biberachz ell-Biberach (Lkr.NU u.Gde.Roggenburg)	0 €	0 €	0 €	0 €
6300.3680	Zuschuss Kreisverkehrswacht Neu-Ulm e.V.	0 €	0 €	0 €	0 €

6700.3580	Beiträge u.ä.hnl.Entgelte (Erstattungen auf zivilrechtl.Basis	0 €	0 €	0 €	0 €
7000.3500	Herstellungsbeiträge (BGS-EWS)	190.000 €	190.000 €	190.000 €	190.000 €
7000.3610	Staatszuschuß für Kanalbauten	0 €	0 €	0 €	0 €
7500.3450	Einnahmen aus Verkauf von Vermögensgegenständen	0 €	0 €	0 €	0 €
7600.3610	Zuweisungen u.Zuschüsse f.Investitionen v.Land	0 €	0 €	0 €	0 €
7700.3450	Einnahmen a.d. Verkauf von Vermögensgegenständen	15.000 €	0 €	0 €	0 €
7900.3670	Spenden / Zuschüsse f. Investitionen v. priv. Dritten	0 €	0 €	0 €	0 €
7910.3400	Verkauf v. Grundstücken f. Industrie- u. Gewerbeansiedlung	990.000 €	0 €	0 €	0 €
7910.3610	Förderung der Breitbanderschließung	0 €	0 €	0 €	0 €
7910.3611	Zuweisungen u. Zuschüsse f.Investitionen (Freistaat)	100.000 €	0 €	0 €	0 €
8160.3600	Zuweisungen u.Zuschüsse f.Investitionen v.Bund - KWK-Zuschlag Nahwärmenetz	0 €	0 €	0 €	0 €
8550.3450	Einn. aus Verkauf v. bewegl. Vermögen	100 €	300 €	500 €	0 €
8800.3400	Einn. a. d. Veräußerung von Grundstücken	850.000 €	10.000 €	10.000 €	10.000 €
8800.3406	Entschädigung f.Vermögensschäden,Abstandszahlung,Ablösezahlungen	0 €	0 €	0 €	0 €
8800.3570	Einnahmen f.Ersatzmaßnahmen n.d.BNatSchG	0 €	0 €	0 €	0 €
8800.3610	Zuweisungen u.Zuschüsse f.Investitionen (Land), (KommWFP)	233.000 €	0 €	0 €	0 €
8900.3040	Zuführung vom Verw.HH a.d. Vermög.HH	0 €	0 €	0 €	0 €
8900.3140	Entnahme a.d. Sonderrücklage "Fulle-Steinbach"	0 €	0 €	0 €	0 €
9000.3610	Investitionspauschale	137.600 €	170.300 €	188.000 €	163.100 €
9100.3000	Zuführung vom Verwaltungshaushalt (ohne Sonderrückl.)	0 €	4.717.000 €	7.811.000 €	6.943.000 €
9100.3010	Zuführung vom Verw.Haushalt (Abschreibungserlöse a.zuwend.finanzeiertem Vermög.)	0 €	0 €	0 €	0 €
9100.3100	Entnahmen aus Rücklagen	4.965.000 €	5.525.000 €	0 €	0 €
9100.3110	Entnahme aus Sonderrücklage	0 €	0 €	0 €	0 €
9100.3706	Einnahmen v.Kreditmarkt,Bund, KfW (unrentierl. Schulden)	2.668.000 €	0 €	0 €	0 €
9100.3766	Einnahmen v.Kreditmarkt,Spk.(unrentierl. Schulden)	0 €	0 €	0 €	0 €
9100.3767	Umschuldung v.Krediten (unrentierl.Schulden) b.SpK.	0 €	0 €	0 €	0 €
9100.3776	Einnahmen v.Kreditmarkt, Banken (unrentierliche Schulden)	0 €	0 €	0 €	0 €
9100.3778	Einnahmen v.Kreditmarkt, Banken (rentierliche Schulden)	0 €	0 €	0 €	0 €
9100.3810	Schuldendiensthilfen (Tilgungshilfen) v. Land	0 €	0 €	0 €	0 €
9200.3920	Durchbuchung von Soll-Fehlbeträgen	0 €	0 €	0 €	0 €
9200.3950	Ist-Überschuß d. Vermögenshaushalts	0 €	0 €	0 €	0 €
	<b>Summen:</b>	<b>14.832.000 €</b>	<b>15.492.000 €</b>	<b>13.922.000 €</b>	<b>11.339.000 €</b>

## Baulicher Unterhaltungsaufwand (Grupp. 50 - 51) zum Haushalt 2021

HHST-NR.	Bezeichnung (FJ)	RE 2019	Ansatz 2020	Ansatz 2021
0600.5000	Gebäudeunterhalt Rathaus, Schlossplatz 1	37.565,47 €	161.000,00 €	102.000,00 €
	Allg. BU 45 T€, Sonnenschutzfolien Südseite 20 T€, Trockenbauwand 2.OG + Türe 15 T€, Überarbeiten der Dielenböden in den Fluren 12 T€, Umbau Besprechungszimmer 10 T€;			
1300.5000	Unterhaltung d. Grundstücke u. baulichen Anlagen	6.448,21 €	81.000,00 €	68.000,00 €
	Allg. BU FWG W'horn 1 T€, FWG Oberh. Fassade streichen 5 T€, FWG Emershofen Bodenbeschichtung erneuern 2 T€ FWG Grafertshofen Feuchtigkeitseinbruch beseitigen 10 T€, FWG Attenh. Tor erneuern + Bodenbelag 10 T€, FWG Reichbach Sanierung Florianstube incl.Einrichtung 10 T€, FWG Bubenhausen 30 T€;			
1300.5100	Unterhalt des sonst. unbewegl. Vermögen	231,51 €	3.500,00 €	3.500,00 €
2110.5000	Unterhalt der Grundschule	84.545,41 €	54.700,00 €	98.000,00 €
	Allg. BU/KD 15 T€, elektr.Schließanlage 20 T€, Türen 23 T€, Lärmschutz OGTS 15 T€, Verkabelung Klassenzimmer für IT 25 T€;			
2110.5010	Unterhalt Sporthalle (GS Süd)	0,00 €	42.000,00 €	210.000,00 €
	Allg.BU 5 T€, Erneuerung Lüftungsanlage 160 T€, Überdachung + Rampe 40 T€, Glaselement Nordseite 5 T€;			
2110.5100	Unterhalt Außenanlagen Grundschule Süd	2.318,88 €	4.000,00 €	10.000,00 €
2112.5000	Unterhalt der Grundschule Nord	0,00 €	83.000,00 €	61.000,00 €
	Allg. BU/KD 10 T€, Erneuerung Trinkwasserleitung 8 T€, Erneuerung ELA-Anlage 18 T€, LAN-Verkabelung 25 T€;			
2112.5100	Unterhalt der Außenanlagen - GS Nord	0,00 €	10.000,00 €	23.000,00 €
	Allg. BU 2 T€, Erneuerung Bänke 18 T€, 4 neue Bäume 2 T€, Pflasterarbeiten 1 T€;			
2120.5000	Unterhalt der Grundschule Nord	23.974,27 €	0,00 €	0,00 €
2120.5100	Unterhalt d. Außenanlagen - GS Nord	635,34 €	0,00 €	0,00 €
2200.5000	Unterhaltung d. Grundstücke u. baulichen Anlagen	9.964,96 €	10.000,00 €	5.000,00 €
2200.5010	Unterhalt der Sporthalle	365,79 €	30.000,00 €	1.000,00 €
2200.5100	Unterh.d.sonst.unbewegliche Vermögens/ Außenanlagen	3.137,90 €	2.500,00 €	5.000,00 €
2200.5110	Unterhalt der Freisportanlagen	0,00 €	1.000,00 €	1.000,00 €
2201.5000	Unterhaltung d. Grundstücke u. baulichen Anlagen	72.417,16 €	40.000,00 €	40.000,00 €
	Allg. BU/KD 40 T€;			
2201.5100	Unterhalt d.sonst.unbewegl.Vermögens/MZH Außenanlagen einschl. Parkpl.	2.895,00 €	3.000,00 €	2.000,00 €
3210.5000	Unterhalt der Archivräume	39,65 €	1.000,00 €	1.000,00 €
3211.5000	Unterhaltung d. Grundstücke u. baulichen Anlagen	60.468,03 €	28.000,00 €	37.400,00 €
	Allg.BU/KD 10 T€, Entfeuchtungsanlage erneuern Archiv 17,4 T€, Versiegelung Böden Depot 10 T€;			
3311.5000	Gebäudeunterhalt f.Stadttheater	9.057,24 €	101.000,00 €	10.000,00 €
	Allg. BU			
3330.5000	Unterhaltung d. Grundstücke u. baulichen Anlagen	28.428,36 €	20.000,00 €	15.000,00 €
3330.5100	Unterhalt.d.sonst.unbewegl.Vermögens - A außenanlagen	0,00 €	8.500,00 €	8.500,00 €
3400.5167	Unterhalt Grabstätte "Anton Bischof"	359,98 €	0,00 €	400,00 €
3600.5100	Landschaftspflege und Naturschutz	3.003,26 €	5.000,00 €	6.000,00 €
3650.5000	Gebäudeunterhalt f.Oberes u.Unteres Tor	2.231,45 €	30.000,00 €	5.000,00 €
3650.5010	Gebäudeunterhalt - Stadtmauer u.Türme	3.271,07 €	5.000,00 €	5.000,00 €
3650.5020	Gebäudeunterhalt f.Schranne	1.131,20 €	1.500,00 €	1.500,00 €
3700.5000	Unterh.d.Kirchturms d.Stadtpfarrk.W'horn	449,65 €	60.000,00 €	0,00 €

3700.5010	Baul.a.Pfarrh.,Kirchen u.Kapellen i.W'ho	12.174,02 €	12.200,00 €	3.000,00 €
3700.5020	Baulast a.Kirchen u. Kapellen i.d.Ortst.	5.549,28 €	2.000,00 €	2.000,00 €
4350.5000	Unterhaltung d. Grundstücke u. baulichen Anlagen (Obdachlosenunterkünfte)	33.342,17 €	10.000,00 €	8.000,00 €
4600.5100	Unterhalt der Kinderspielplätze	35.538,23 €	39.000,00 €	45.000,00 €
4604.5000	Unterhaltung d. Grundstücke u. baulichen Anlagen	69,04 €	1.500,00 €	1.000,00 €
4640.5000	Gebäudeunterhalt Kindergärten i.städt. Trägerschaft	51.031,66 €	40.000,00 €	76.600,00 €
	KiGa Nord Allg. BU 4,5 T€; KiGa B'zell Allg.BU + Lärmschutz 12 T€; KiGa Bubenhausen Allg.BU 2,1 T€, KiGa Oberhausen Allg. BU, Sanierung WC-Anlage Erneuerung Böden 1. OG 16 T€;			
4640.5010	Gebäudeunterhalt Kindergärten i.freigemeinnütziger Trägerschaft	46.273,55 €	205.000,00 €	171.500,00 €
	KiGA Attenh. Allg.BU+Lärmschutz+neue Markise 12 T€, KiGa St.-Christophorus Allg.BU/KD 4 T€, Sonnensegel 2 T€, Erneuerung Zaun Süd- u. Ostseite 8 T€, Erneuerung Schaukel 2,5 T€, AWO-KiGa, Allg.BU 2 T€, Erneuerung Fenster u. Haustüren 100 T€; Montessori-KiGa Allg. BU 1 T€, Sanierung Kinder- u.Personal-WC 30 T€, Sanierung Küche 10 T€;			
4640.5100	Unterhalt der Außenanlagen	11.096,90 €	45.500,00 €	69.900,00 €
	KiGa-Nord Neugestaltung Außenanlage 50 T€; KiGa B'zell 4 T€; KiGa Bubenhausen, zusätzl.Abzäunung 6 T€; KiGa Oberhausen - Außenbank Müllhäuschen 3,6 T€			
5600.5000	Unterhaltung d. Grundstücke u. baulichen Anlagen (Sportgelände Illerberger Str.)	0,00 €	18.500,00 €	18.500,00 €
5600.5100	Unterhalt der Turn- und Sportplätze	61.451,47 €	85.000,00 €	85.000,00 €
5700.5000	Unterh.d.Grundst.u.baul.Anlagen-Freibad	5.738,82 €	27.000,00 €	5.000,00 €
5700.5010	Unterhalt d.techn.Badeanlagen - Freibad	25.875,25 €	25.000,00 €	25.000,00 €
5700.5100	Unterh.d.Badeanlagen(Freianlagen,Becken)	27.863,38 €	26.000,00 €	26.300,00 €
5710.5000	Gebäudeunterhalt (Kleinschwimmbad)	13.194,12 €	16.000,00 €	16.000,00 €
5710.5100	Unterhalt d.techn.Anlagen(Kleinschwimmbad)	6.292,11 €	20.000,00 €	14.800,00 €
5800.5100	Unterhalt d.sonst.unbewegl.Vermögens - P ark- u.Gartenanlagen, Brunnen	48.824,67 €	25.000,00 €	55.000,00 €
5800.5110	Laufender Aufwand Aktion "Weißenhorn blü ht auf!"	0,00 €	1.000,00 €	1.000,00 €
5803.5100	Unterhalt v.unbebauten Grundstücken(Proj ekt Klimawald,Ausgleichflächen,Ökokonto)	0,00 €	0,00 €	35.000,00 €
5900.5100	Unterhalt der Wanderwege	2.265,09 €	9.000,00 €	16.000,00 €
5900.5110	Unterhalt des Waldehrpfades	2.003,40 €	3.000,00 €	4.000,00 €
6300.5100	Unterhalt der Straßen,Wege u.Plätze	165.998,24 €	130.000,00 €	190.000,00 €
	Allg. Unterhalt 140 T€, Digitale Straßenbefahrung (Zustandsdokumentation) 50 T€;			
6300.5110	Brückenunterhalt	0,00 €	20.000,00 €	20.000,00 €
6300.5120	Unterh.d.Straßenbegleitgrün u.d. Baumpf lanzungen an Straßen	108.094,96 €	90.000,00 €	202.000,00 €
	Allg.Unterhalt 130 T€; Erstellung eines neuen Baumkatasters 72 T€;			
6300.5135	Winterdienst u. alle Aufwendungen i.dies em Rahmen (Streum.u.sonst.Bedarf)	69.489,83 €	50.000,00 €	50.000,00 €
6300.5140	Stadtwerkstatt - Projekt "Parkleit- und Beschilderungssystem"	11.715,14 €	20.000,00 €	0,00 €
6310.5000	Kiesgrubenunterhalt	0,00 €	20.000,00 €	15.000,00 €
6700.5100	Unterhalt der Straßenbeleuchtung	79.262,56 €	55.000,00 €	50.000,00 €
6811.5000	Unterhalt der öffentlichen Parkplätze	18.038,85 €	50.000,00 €	30.000,00 €
6900.5100	Unterhaltung der Wasserläufe	56.540,89 €	70.000,00 €	70.000,00 €
7000.5000	Unterhalt der Kläranlagen (Geb.u.Becken)	7.564,77 €	16.000,00 €	54.000,00 €
7000.5010	Unterhalt der Maschinellen Einrichtungen	122.750,89 €	80.000,00 €	100.000,00 €
7000.5020	Laborbedarf	8.021,75 €	7.000,00 €	7.000,00 €
7000.5100	Unterh.d.Kanalanlagen,Mischwasserkanäle	53.436,48 €	95.000,00 €	100.000,00 €
7000.5101	Unterh.d.Kanalanlagen (Niederschlagswass er-/Oberflächenwasserkanäle)	0,00 €	5.000,00 €	5.000,00 €
7000.5102	Unterhalt Schmutzwasserkanäle	312,46 €	5.000,00 €	5.000,00 €

7000.5107	Unterhalt Kanalhausanschlüsse - Schmutzwasser (öffentl.)	0,00 €	5.000,00 €	5.000,00 €
7000.5108	Unterhalt Kanalhausanschlüsse - Regenwasser (öffentl.)	0,00 €	5.000,00 €	5.000,00 €
7000.5109	Unterhalt Grundstücksanschlüsse, Kanalhausanschlüsse (öffentl.)	9.012,70 €	10.000,00 €	10.000,00 €
7000.5110	Unterhalt der Abwasserhebwerke (PW, PS)	15.426,69 €	20.000,00 €	30.000,00 €
7000.5120	Unterhalt der Regenüberlaufbecken	15.105,96 €	15.000,00 €	25.000,00 €
7000.5130	Kosten für Klärschlamm Entsorgung	67.775,03 €	70.000,00 €	30.000,00 €
7000.5131	Kosten für Rechengutentsorgung	7.989,01 €	9.000,00 €	9.000,00 €
7000.5140	Ankauf von Kalkfällmittel, Klärschlamm-untersuchung	48.299,55 €	50.000,00 €	50.000,00 €
7000.5150	Aufwend. f. Untersuchung Kanalnetz	28.526,73 €	120.000,00 €	100.000,00 €
7200.5000	Unterhalt Wertstoffhof und Kompostieranlage	15.262,80 €	12.000,00 €	2.000,00 €
7200.5100	Unterhalt der Ablagerungsplätze,	0,00 €	1.000,00 €	7.000,00 €
7300.5100	Unterhaltung des sonstigen unbeweglichen Vermögens	0,00 €	1.800,00 €	1.800,00 €
7301.5000	Unterhalt d. baulichen Anlagen	97,84 €	1.000,00 €	1.000,00 €
7500.5000	Gebäudeunterhalt alter Friedhof	3.004,43 €	75.000,00 €	5.000,00 €
7500.5010	Gebäudeunterhalt Waldfriedhof	240,80 €	500,00 €	500,00 €
7500.5020	Gebäudeunterh. f. Friedhöfe i. d. Ortsteile	420,71 €	10.000,00 €	10.000,00 €
7500.5100	Unterhalt des alten Friedhofes	4.767,67 €	5.000,00 €	10.000,00 €
7500.5110	Unterhalt des Waldfriedhofes	24.182,80 €	20.000,00 €	5.000,00 €
7500.5120	Unterhalt der Friedhöfe i. d. Ortsteile	19.394,95 €	20.000,00 €	60.000,00 €
7500.5130	Gefallenenehrung, Denkmal- u. Gräberschmuck	3.528,67 €	2.000,00 €	2.000,00 €
7600.5100	Unterhalt Waaghäuser	409,33 €	500,00 €	500,00 €
7600.5110	Unterhalt der Öffentlichen Uhren	4.428,28 €	3.500,00 €	3.500,00 €
7601.5000	Unterhaltung d. Grundstücke u. baulichen Anlagen	6.989,48 €	7.000,00 €	1.000,00 €
7610.5000	Unterhaltung d. Grundstücke u. baulichen Anlagen	0,00 €	6.000,00 €	1.000,00 €
7710.5000	Unterhaltung d. Grundstücke u. baulichen Anlagen	7.372,28 €	51.000,00 €	30.000,00 €
7800.5000	Gebäudeunterhalt, Bullenstall	1.107,94 €	1.000,00 €	1.000,00 €
7800.5100	Feldwegeunterhalt	33.827,69 €	90.000,00 €	90.000,00 €
7910.5100	Unterhalt der Bushaltestellen	2.564,09 €	3.500,00 €	5.000,00 €
8160.5100	Unterhaltskosten Wärmenetz	58,80 €	3.000,00 €	3.000,00 €
8400.5000	Gebäudeunterhalt Stadthalle	4.649,34 €	26.300,00 €	19.000,00 €
8401.5000	Unterhalt Gaststätte Schlösser (Schlossplatz 1)	3.683,80 €	10.000,00 €	5.000,00 €
8550.5000	Unterhaltung d. Grundstücke u. baulichen Anlagen	322,67 €	100,00 €	2.000,00 €
8550.5100	Sachausgaben für Wegebau und Unterhalt	3.254,06 €	8.000,00 €	10.000,00 €
8550.5110	Anlage Naturschutzteiche	721,44 €	1.000,00 €	1.000,00 €
8800.5000	Unterhalt für Mietwohngebäude	4.219,24 €	15.000,00 €	44.000,00 €
8800.5010	Unterhalt d. Grundstücke und baul. Anlagen (sonstige Gebäude)	25.117,48 €	60.000,00 €	30.000,00 €
8800.5020	Unterhalt nichteigener Gebäude	0,00 €	0,00 €	0,00 €
8800.5100	Unterhalt d. sonst. unbewegl. Vermögens (sonst. unbebaute Grundstücke)	0,00 €	500,00 €	4.500,00 €
8801.5000	Unterhaltung d. Grundstücke u. baulichen Anlagen	0,00 €	0,00 €	0,00 €
	<b>Summen:</b>	<b>1.804.512,03 €</b>	<b>2.848.100,00 €</b>	<b>2.914.700,00 €</b>

# Übersicht zu den Steuersätzen, Abgaben, Gebühren und Entgelten der Stadt Weißenhorn im Jahr 2021

## Realsteuern

(Letzte Anpassung/Änderung zum 01.01.2003) (Gremium Stadtrat 24.03.2003, TOP 1)

Grundsteuer A	Hebesatz 340 v.H.
Grundsteuer B	Hebesatz 340 v.H.
Gewerbsteuer	Hebesatz 340 v.H.

## Hundesteuer

(Letzte Anpassung/Änderung zum 01.01.2004) (Gremium Stadtrat 14.07.2003, TOP 7)

Steuersätze gemäß Hundesteuersatzung

## Kanaleinleitungsgebühren (je cbm Frischwasserentnahme)

(Letzte Anpassung zum 01.01.2019) (Gremium Stadtrat 22.10.2018, TOP 6)

a) ungeklärtes Schmutzwasser mit Niederschlagswasser	2,01 €/ m <sup>3</sup>
b) Schmutzwasser ohne Niederschlagswasser	1,61 €/ m <sup>3</sup>

## Müllgebühren

(Letzte Anpassung zum 01.01.2021) (Gremium Stadtrat 23.11.2020, TOP 3)

Gebühren bei 14-tägiger Abfuhr (monatlich)

60 l - Behälter	7,80 €
80 l - Behälter	10,40 €
120 l - Behälter	15,60 €
240 l - Behälter	31,20 €
1,1 m <sup>3</sup> Container	143,00 €
1,1 m <sup>3</sup> Container (bei wöchentl. Leerung)	286,00 €
60 l Müllsack	4,00 €

## Gebühren für die Entsorgung von Stoffen auf der Kompostieranlage/Wertstoffhof und Anlieferung von Bauschutt

Bauschutt, Grüngut	
Bauschuttentsorgung	für 1/2 m <sup>3</sup>
unbelasteter Bauschutt und Erdaushub bei Anlieferung auf dem Wertstoffhof (max. Anlieferung 1/2 m <sup>3</sup> )	25,00 €
Grüngutentsorgung	je m <sup>3</sup>
Anlieferung in der Kompostieranlage für die 1 m <sup>3</sup> übersteigende Menge pro angefangenen m <sup>3</sup>	13,00 €
Wurzelstöcke bis zu ½ m <sup>3</sup>	25,00 €



## **Aufwendungs- und Kostenersatz für Feuerwehreinsätze**

**Satzung über Aufwendungs- u. Kostenersatz für Einsätze und andere Leistungen der gemeindlichen Feuerwehren der Stadt Weißenhorn;**

(Gremium: Stadtrat 30.05.2011, TOP 6; Inkrafttreten 11.06.2011 und Änderungssatzung vom 16.11.2015, TOP 5 Stadtrat, Inkrafttreten 01.12.2015)

Aufgrund der Vielzahl der Gebührentatbestände wird auf die Gebührensatzung der Stadt verwiesen.

## **Satzung über die Benutzung des Friedhofs und der Bestattungseinrichtungen mit Neufestsetzung der Bestattungsgebühren**

(Inkrafttreten zum 01.01.2018) (Gremium: Stadtrat 26.06.2017, TOP 10)

Einzelgebühren gemäß Friedhofsgebührensatzung

## **Ordnung der Kindergärten / Kita-Gebühren**

(Inkrafttreten 01.04.2019) (Gremium: Stadtrat 20.05.2019, TOP 4)

Gebührenstaffelung gemäß der Anlage A zur Ordnung der Kindergärten

## **Badegebühren gem. Benutzungsordnung für den Bäderbetrieb**

(Inkrafttreten 01.06.2020, Ferienausschuss 27.04.2020, TOP 6)

## **Freibad und Kleinschwimmhalle**

Einzelgebühren gemäß Benutzungsordnung

## **Benutzungsgebühren für Sporthallen**

**Benutzungsgebühren Fuggerhalle gemäß Benutzungsordnung Fuggerhalle;**

(Gremium Stadtrat 21.09.2015 TOP 4, Inkrafttreten 01.01.2016)

**Benutzungsgebühren übrige Sporthallen, gültig seit 01.01.1995 (HA 13.12.1995 TOP 4)**

Letzte Anpassung/Änderung, (Gremium Stadtrat 22.09.2014, TOP 8)

## **Satzung über die Herstellung von Stellplätzen und deren Ablösung**

(Inkrafttreten: xx. Feb. 2021, Bauausschuss 08.02.2021, TOP 6)

Gebühren gemäß Stellplatzsatzung vom 17.02.2016 und Änderungssatzung vom 15.02.2021

## **Gebührensätze des Eigenbetriebes „Städtisches Wasserwerk“**

Letzte Anpassung/Änderung (Gremium Stadtrat 22.01.2001, TOP 5)

### **Grundgebühren und Verbrauchsgebühren der Wasserversorgung**

a) Grundgebühr (jährlich) netto, zuzügl. 7 % MwSt.

Zähler – Dauernennendurchfluss (Q 3)		Zähler - Dauernennendurchfluss (Q 3)	
bis 4 m <sup>3</sup>	12,24 €	über 16 m <sup>3</sup>	122,76 €
bis 10 m <sup>3</sup>	24,60 €	über 50 m <sup>3</sup>	184,08 €
bis 16 m <sup>3</sup>	24,60 €	über 50 m <sup>2</sup>	245,42 €

Wassergebühren	
	Preis je m <sup>3</sup>
Frischwasser	je m <sup>3</sup> 0,92 € + 7% MwSt
Bauwasser	je m <sup>3</sup> 1,18 € + 7% MwSt

### **Beiträge**

#### **Beitrags- u. Gebührensatzung zur Entwässerungssatzung (BGS – EWS) vom 07.12.1999**

(Satzung in Kraft seit 01.01.1999 zuletzt geändert am 07.12.1999)

#### **Herstellungsbeitrag Kanal (BGS-EWS)**

- a) bei Einleitungsmöglichkeit von ungeklärtem Schmutzwasser und Niederschlagswasser
- |                                      |         |
|--------------------------------------|---------|
| pro m <sup>2</sup> Grundstücksfläche | 1,53 €  |
| pro m <sup>2</sup> Geschossfläche    | 10,23 € |
- b) bei Einleitungsmöglichkeit von ungeklärtem Schmutzwasser ohne Niederschlagswasser
- |                                      |        |
|--------------------------------------|--------|
| pro m <sup>2</sup> Grundstücksfläche | 1,23 € |
| pro m <sup>2</sup> Geschossfläche    | 8,18 € |

#### **Beitrags- u. Gebührensatzung zur Wasserabgabesatzung (BGS – WAS) vom 28.07.1998**

(Satzung in Kraft seit 05.09.1998 zuletzt geändert am 23.01.2001)

#### **Herstellungsbeitrag Wasser (netto)**

- |   |        |
|---|--------|
| a) pro m <sup>2</sup> Grundstücksfläche | 0,77 € |
| b) pro m <sup>2</sup> Geschossfläche    | 4,60 € |

### **Straßenausbaubeiträge**

Wegfall der Straßenausbaubeiträge mit Wirkung ab dem 01.01.2018.

Die im Zuge der Abschaffung der Strabs zugesagte Entlastung der Kommunen in der Größenordnung von 100 Mio. Euro jährlich ab dem Jahr 2019 stellt sich nach den derzeit bekannten Eckdaten wie folgt dar:

1. Finanzieller Ausgleich für entstehende Beitragsausfälle für laufende und fertiggestellte Ausbaumaßnahmen gem. Art. 19 Abs. 9 KAG (sog. Spitzabrechnung); Finanzierung aus Staatlichen Haushaltsmitteln von 65 Mio. Euro/p.a.
2. Pauschale Zuweisungen (Straßenausbaupauschalen) für künftige Straßenausbaumaßnahmen gem. Art. 13 h BayFAG (ohne Verwendungsnachweis); Finanzierung mittels Umschichtung des kommunalen Finanzausgleichs von 35 Mio. Euro/p.a.

## **Marktgebühren**

(in Kraft getreten am 06.09.1985; letzte Änderung am 21.12.2001)

Jahrmärkte	(Tagesgebühr pro lfd. Meter)	1,50 €
Wochenmärkte	(Tagesgebühr pro lfd. Meter)	2,00 €

## **Sondernutzungsgebühren**

Die Stadt verzichtet nach wie vor auf mögliche Einnahmen für Sondernutzungen ihrer Straßen, Wege und Plätze.

Der Bayerische Kommunale Prüfungsverband hat im Rahmen der vorletzten überörtlichen Rechnungsprüfung der Jahre 2005 bis 2010 als auch der letzten Rechnungsprüfung der Jahre 2011 bis 2015 dringend empfohlen, eine entsprechende Sondernutzungsgebührensatzung zu erlassen.

Die Thematik wurde letztmals in der Sitzung des Stadtrates vom 14.12.2015 behandelt. Eine Beschlussfassung erfolgte nicht.

## Einrichtungen der Jugendhilfe:

### Unterabschnitt 4640 – Kindertageseinrichtungen

Von den insgesamt zehn Kindergärten stehen vier in städtischer Trägerschaft (Günzburger Straße, Biberachzell, Bubenhausen und Oberhausen) und sechs in freigemeinnütziger Trägerschaft (St. Maria, St. Christophorus, der Waldkindergarten St. Franziskus, der Kindergarten St. Laurentius in Attenhofen, das Montessori-Kinderhaus, der AWO-Kindergarten und die im Bau befindliche Kita/Krippe Maximilianstraße).

Mittelfristig soll der Kindergarten St.-Maria aufgrund des desolaten Bauzustandes durch einen Ersatzneubau ersetzt werden.

Kindertageseinrichtungen	Betriebserlaubnis
Städt. KiGa Günzburger Straße	65 + 12 U3-K
Städt. KiGa Biberachzell/Oberreichenbach	28
Städt. KiGa Bubenhausen	25
Städt. KiGa Oberhausen	25
St. Maria	75 + 24 U3-K
St. Christophorus, Kolpingstraße 8	55 + 24 U3-K
St. Franziskus (Waldkindergarten)	26
St. Laurentius Attenhofen, Schießener Str. 10	28
Montessori-Kinderhaus, Reichenbacher Str. 24	28
AWO-Kindergarten, Herzog-Ludwig-Str. 16	75 + 24 U3-K
Kita/Krippe Maximilianstraße 39 (im Bau)	25 + 36 U3-K
<b>Gesamt:</b>	<b>455 + 120 U3-K</b>

### Einnahmen und Ausgaben im Überblick:

	RE 2016	RE 2017	RE 2018	RE 2019	vorl. Ist-Erg. 2020	Plan 2021
Einnahmen	1.793.370,33 €	1.788.469,56 €	1.749.461,07 €	2.058.019,95 €	2.377.417,26 €	1.787.250,00 €
Ausgaben	3.480.522,90 €	3.624.704,25 €	3.803.249,79 €	3.986.762,78 €	4.360.563,70 €	4.619.900,00 €
<b>Zuschussbedarf</b>	<b>-1.687.152,57 €</b>	<b>-1.836.234,69 €</b>	<b>-2.053.788,72 €</b>	<b>-1.928.742,83 €</b>	<b>-1.983.146,44 €</b>	<b>-2.832.650,00 €</b>
Gebühreneinnahmen städt. Einrichtungen	82.506,40 €	85.077,10 €	87.302,30 €	38.869,60 €	6.994,70 €	10.000,00 €
Personalkosten städt. Einrichtungen	984.856,26 €	958.779,39 €	987.990,09 €	1.075.140,96 €	1.105.778,74 €	1.266.450,00 €
Betriebskostenförderg. Staat f. städt. Einrichtungen	441.085,41 €	411.729,12 €	362.742,97 €	541.962,51 €	635.859,46 €	470.000,00 €
Zuweisung u. Zuschüsse vom Bund (Sprach-Kita)	18.751,00 €	25.000,00 €	25.000,00 €	25.000,00 €	25.900,00 €	25.000,00 €
Zuschuss Bezirk städt. Einrichtungen	12.517,69 €	13.885,71 €	26.707,94 €	13.652,16 €	0,00 €	20.000,00 €
Betriebskostenförderg. Staat f. freigem. Einrichtungen	1.238.222,98 €	1.252.454,23 €	1.233.277,81 €	1.435.738,99 €	1.624.624,72 €	1.250.000,00 €
Betriebskostenzuschuss Stadt an freigem. Träger	2.240.666,51 €	2.317.323,99 €	2.460.137,91 €	2.647.341,77 €	2.973.665,94 €	2.800.000,00 €

## EP 5 – Gesundheit, Sport, Erholung

### Unterabschnitte 5700 und 5710 – Badeanstalten, Bäderbetriebe

Mit Wirkung ab 01.01.2005 wurden die beiden Bäder zu einem Bäderbetrieb „BgA“ zusammengefasst.

Aus steuerlichen Gründen mussten ab dem Jahr 2015 die zusammengefassten Bäderbetriebe wiederum in zwei getrennten Unterabschnitten geführt werden. Hintergrund hierfür sind diesbezügliche BFH-Entscheidungen und BMF-Erlasse, die neuerdings eine strikte Trennung zwischen dem „hoheitlichen Bäderbetrieb“ (Schulschwimmen) und dem öffentlichen Bäderbetrieb (BgA) betreffend die Kleinschwimmhalle fordern.

Die im Haushalt 2021 veranschlagten Ausgaben für die Bäderbetriebe gliedern sich wie folgt:

Personalkosten	Gr. 4140 – 4500	224.600,00 €
Unterhalt der Gebäude, techn. Anlagen u. Freianlagen	Gr. 5000 – 5100	87.100,00 €
Bewirtschaftungskosten, lfd. Betrieb	Gr. 5200 – 6620	298.050,00 €
Allg. Finanzwirtschaft (Erstattungen, Innere Verrechnungen, Verzinsung)	Gr. 6790 – 6851	168.500,00 €
<b>Insgesamt:</b>		<b>778.250,00 €</b>

### Übersicht Rechnungsergebnisse (Einnahmen/Ausgaben)

Die Zahlen ab dem Jahr 2005 umfassen die Ergebnisse für den zusammengefassten Bäderbetrieb.

	Jahr	Verw.HH Ausgaben	Verw.HH Einnahmen	Umsatzst.- Rückverg.	Deckungs- grad	Eintrittsg. Freibad	Eintrittsg. Schwimmh.	Abschreibg.	Verzinsung
	2005	857.822 €	240.626 €	90.366 €	28,05%	108.747 €	1.671 €	141.670 €	170.904 €
	2006	708.325 €	186.675 €	25.239 €	26,35%	120.020 €	2.093 €	146.593 €	169.633 €
	2007	629.014 €	159.674 €	25.018 €	25,38%	99.448 €	2.086 €	144.383 €	140.363 €
	2008	655.080 €	169.996 €	26.811 €	25,95%	101.043 €	1.737 €	142.693 €	128.182 €
	2009	684.537 €	169.996 €	39.469 €	24,83%	106.757 €	1.675 €	143.291 €	120.818 €
	2010	671.529 €	175.313 €	32.909 €	26,11%	106.062 €	1.859 €	149.165 €	120.004 €
	2011	674.039 €	177.897 €	42.217 €	26,39%	99.809 €	1.827 €	136.406 €	102.549 €
Gebührenerhöhung ab 01.05.2012	2012	681.835 €	198.164 €	33.938 €	29,06%	123.036 €	2.026 €	126.627 €	95.331 €
	2013	651.845 €	197.253 €	34.273 €	30,26%	126.798 €	2.604 €	127.435 €	89.501 €
	2014	650.990 €	146.778 €	22.194 €	22,55%	90.283 €	2.587 €	112.769 €	79.617 €
	2015	662.749 €	250.869 €	58.947 €	37,85%	146.396 €	2.766 €	92.431 €	58.486 €
	2016	728.242 €	199.101 €	42.335 €	27,34%	115.136 €	2.660 €	93.873 €	59.447 €
	2017	690.654 €	186.662 €	41.893 €	27,03%	114.824 €	2.340 €	88.443 €	56.127 €
	2018	718.499 €	225.985 €	42.742 €	31,45%	135.698 €	2.367 €	84.197 €	53.200 €
Ergebnis	2019	729.455 €	208.009 €	46.151 €	28,52%	121.786 €	2.395 €	82.469 €	36.665 €
Ansatz	2020	808.550 €	234.200 €	61.400 €	28,97%	127.000 €	2.000 €	75.000 €	34.400 €
Ansatz	2021	778.250 €	159.300 €	56.900 €	20,47%	65.000 €	2.000 €	76.300 €	32.800 €

Der kalkulatorische Zinssatz wurde im Rahmen der Neukalkulation der Abwassergebühren für den Kalkulationszeitraum 2019 bis 2022 von bisher 4,1 % auf 3,0 % festgesetzt.

Die Gebühreinnahmen bewegen sich beim Freibad i.d.R. saisonbedingt in engen Grenzen. Im Haushaltsjahr 2021 wurde der Gebührenansatz Pandemiebedingt entsprechend niedriger angesetzt. Die letzte Gebührenanpassung erfolgte mit Wirkung ab 01.05.2012. Die durchschnittliche Gebührenerhöhung bewegte sich in einem Rahmen zwischen 10 bis 15 %.

Wie die obenstehende Tabelle zeigt, schwankt der über die Einnahmen zu erzielende Deckungsgrad in engen Grenzen. In den Jahren 2012 bis 2019 lag der Gesamtdeckungsgrad des zusammengefassten Bäderbetriebes bei durchschnittlich 29,76 %. Bei der letzten überörtlichen Prüfung durch den Bayerischen Kommunalen Prüfungsverband wurde vorgeschlagen, eine Gebührenerhöhung vorzunehmen, nachdem die letzte Gebührenerhöhung bereits geraume Zeit zurückliegt.

#### Vermögenshaushalt 2021:

Sowohl beim Unterabschnitt (5700) Freibad als auch beim Unterabschnitt (5710) Kleinschwimmhalle sind im Haushaltsjahr 2021 keine nennenswerten Bau-, bzw. sonstige investive Maßnahmen vorgesehen.

## EP 7 – Öffentliche Einrichtungen:

### Abschnitt 70 – Abwasserbeseitigung

#### Unterabschnitt 7000 – Kläranlagen und Abwasserkanäle

##### Erläuterung:

Die Abwasserbeseitigung zählt gemäß Art. 57 GO zu den Pflichtaufgaben des eigenen Wirkungskreises.

Das Nähere über die Erhebung der Benutzungsgebühren regelt das Kommunalabgabengesetz (KAG), hier insbesondere der Art. 8 KAG. Hiernach können Gemeinden für die Benutzung ihrer öffentlichen Einrichtungen und ihres Eigentums Benutzungsgebühren erheben (Art. 8 Abs. 1 S.2 KAG). Das Gebührenaufkommen soll die nach betriebswirtschaftlichen Grundsätzen ansatzfähigen Kosten einschließlich der Kosten für die Ermittlung und Anforderung von einrichtungsbezogenen Abgaben decken (Art. 8 Abs. 2 S.1 KAG).

Bei der Gebührenbemessung können die Kosten für einen mehrjährigen Zeitraum berücksichtigt werden, der jedoch höchstens vier Jahre umfassen soll (Kalkulationszeitraum) (Art. 8 Abs. 6 S.1 KAG). Die Abgaben werden aufgrund einer besonderen Abgabensatzung erhoben (Art. 2 Abs. 1 KAG).

Das Nähere regelt die Beitrags- und Gebührensatzung zur Entwässerungssatzung der Stadt Weißenhorn (BGS-EWS) sowie die aufgrund von Art. 23 und Art. 24 Abs. 1 Nr.1 u. 2 und Abs. 2 der GO und Art. 41 b Abs. 2 S.1 des Wasserhaushaltsgesetzes erlassene Satzung für die öffentliche Entwässerungsanlage der Stadt Weißenhorn (Entwässerungssatzung – EWS-).

Auf der Grundlage der für den Kalkulationszeitraum 2019 bis 2022 erfolgten Gebührenkalkulation wurden die Abwassergebühren letztmals zum 01.01.2019 (Beschluss StR 22.10.2018 TOP 6) entsprechend angepasst.

Art des Abwassers:	gültig ab	Gebühr je m <sup>3</sup>	gültig ab	Gebühr je m <sup>3</sup>
Ungelärtes Schmutzwasser und Niederschlagswasser	01.01.2015	<del>1,62 €</del>	01.01.2019	<b>2,01 €</b>
Schmutzwasser ohne Niederschlagswasser	01.01.2015	<del>1,30 €</del>	01.01.2019	<b>1,61 €</b>

Der Bayerische kommunale Prüfungsverband hat im Dezember 2018 –wie zuvor im Januar 2015 und im Jahr 2008- im Auftrag der Stadt die Kostenanteile der Niederschlagswasserbeseitigung an den gebührenfähigen Gesamtkosten der Entwässerungseinrichtung der Stadt Weißenhorn ermittelt. Die Beratung erfolgte im Hinblick auf die Einführung der sog. gesplitteten Abwassergebühr (siehe Kasten oben).

Die Berechnungen des BKPV basieren auf der Grundlage der Kosten und Erlöse des kameralen Rechnungsabschlusses des Jahres 2017. Nach den angestellten Berechnungen beträgt der Anteil der Kosten der Niederschlagswasserbeseitigung der Grundstücke an den gebührenfähigen Gesamtkosten des Jahres 2017 **10,69 %**. Die Erheblichkeitsgrenze von 12 v.H. wurde somit im Jahr 2017 nicht überschritten. Der BKPV hat gleichzeitig darauf hingewiesen, dass im Rahmen der künftigen Gebührenkalkulationen der Kostenanteil erneut zu überprüfen ist.

Die Entwässerungseinrichtung der Stadt besteht aus unterschiedlichen Entwässerungssystemen. Es besteht in Teilbereichen ein reines Mischwassersystem, in Teilbereichen ein Trennsystem (Schmutz- und Regenwasserkanal) und in einigen Bereichen ein reines Schmutzwassersystem.

*Grundlage für die Berechnungen waren die vom Stadtbauamt zusammengestellten Kanallängen vom 08.10.2018, basierend auf dem Stand der Vermessung des Kanalnetzes im Jahr 2017.*

*Aufteilung der Kanallängen nach Entwässerungsarten im Stadtgebiet:*

Regenwasserkanäle (RWK)	24,243 km
Schmutzwasserkanäle (SWK)	16,647 km
Mischwasserkanäle (MWK)	66,235 km

### Geplanter Investitionsbedarf 2021:

Im Investitionsprogramm 2021 sind für die Abwicklung von Maßnahmen aus den Vorjahren 375 T€ an Ausgaben vorgesehen. (vgl. tabellarische Übersicht Bauprogramm 2021).

Das Bauprogramm 2021 sieht Ausgaben in Höhe von 375 T€ für folgende Maßnahmen vor:

Kanal Ahornweg, Kanalisation BG Unterfeld Hegelhofen, Kanal HA Neubau Feuerwache Weißenhorn, Außertourliche Kanalhausanschlüsse im Jahr 2021.

Für Kanalsanierungen sind zusätzlich 80 T€ eingeplant.

Bei der Kläranlage in Hegelhofen fallen noch Restkosten für die Erneuerung der maschinellen Vorentwässerung aus dem Vorjahr an. Für größere Reparaturen wurden vom Stadtbauamt Mittel in Höhe von 25 T€ veranschlagt. Dafür sind im Investitionshaushalt 2021 insgesamt Ausgaben in Höhe von 50 T€ veranschlagt.

### Getrennte Abwassergebühren

#### Erläuterung:

Aufgrund der Rechtsprechung sind unter gewissen Voraussetzungen bei den Benutzungsgebühren für eine öffentliche Entwässerungseinrichtung getrennte Einleitungsgebühren für die Beseitigung von Schmutz- und Niederschlagswasser zu erheben, sofern eine gewisse vernachlässigbare Grenze der Kosten für die Niederschlagswasserbeseitigung überschritten wird. Diese Geringfügigkeitsgrenze liegt bei 12 % der Gesamtkosten der Entwässerungsanlage, d.h. sofern diese Grenze überschritten wird, sind getrennte Einleitungsgebühren für Schmutz- und Niederschlagswasser zu erheben (sog. gesplittete Abwassergebühren).

Mit anderen Worten:

Überschreiten die Kosten der Niederschlagswasserbeseitigung 12 % von den der Gebührenkalkulation zugrunde gelegten Gesamtkosten der Entwässerungsanlage, ist die Geringfügigkeitsgrenze für die Niederschlagswasserbeseitigung nach der ständigen Rechtsprechung des Bundesverwaltungsgerichtes und des BayVGH überschritten.

oder:

Sofern für die überwiegende Zahl der bebauten Grundstücke des Entsorgungsgebietes, die die Entwässerungsanlage benutzen (d.h. mehr als 90% der angeschlossenen Grundstücke) in etwa gleiche Benutzungsbedingungen vorliegen würden, bzw. wenn nicht mehr als 10% der angeschlossenen Grundstücke ungleich betroffen wären, könnte die Erhebung einer gesonderten Niederschlagswassergebühr entfallen.

Jahr	Ausgaben	Einnahmen	Saldo E/A	Über-/Unterd.	Deckungsgrad	
2010	1.287.133 €	1.106.929 €	-180.204 €	-197.626 €	86,00%	
2011	1.330.851 €	1.156.756 €	-174.095 €	-371.721 €	86,92%	
2012	1.311.619 €	1.616.543 €	304.924 €	-66.797 €	123,25%	
2013	1.320.998 €	1.445.553 €	124.555 €	57.758 €	109,43%	
2014	1.360.086 €	1.844.376 €	484.290 €	542.048 €	135,61%	
2015	1.479.867 €	1.138.001 €	-341.866 €	200.182 €	76,90%	
2016	1.238.545 €	1.095.856 €	-142.689 €	57.493 €	88,48%	
2017	1.322.834 €	1.240.066 €	-82.768 €	-25.275 €	93,74%	
2018	1.258.974 €	1.185.032 €	-73.942 €	-99.216 €	94,13%	
2019	1.223.155 €	1.457.942 €	234.787 €	135.571 €	119,20%	Ergebnis
2020	1.493.750 €	1.648.900 €	155.150 €	148.984 €	114,69%	Ansatz
2021	1.588.350 €	1.554.800 €	-33.550 €			Ansatz

## EP 7 – Öffentliche Einrichtungen: Unterabschnitt 7200 – Abfallbeseitigung

Bring- und Holsysteme bestehen für unterschiedliche Segmente zum Teil nebeneinander.

Bringsystem: Im gesamten Stadtgebiet stehen Wertstoffsammelstellen für Altpapier (alternativ zum Holsystem der Papiertonne), Altglas, und Klein-Batterien zur Verfügung. Beim Wertstoffhof können im Bringsystem Altglas, Neonröhren, Altkleider, Altpapier, Elektronikschrott (Kleingeräte), CDs, DVDs, Druckerpatronen, Kunststoffbecher, Kartonverbundverpackungen, Batterien, Altmetall, Dosen, Aluminium, Kartonagen, Altöle und –fette, Blisterverpackungen, PE-Hohlkörper, Verpackungschips, Altholz (nur noch der Klassen A1 + A2), Bio-Müll und sämtliche mit dem „Grünen Punkt“ versehenen Verpackungen entsorgt werden.

Außerdem kann am Wertstoffhof Grüngut in geringen Mengen und Bauschutt (gegen Gebühr) angeliefert werden. Seit 01.04.2006 können auch Großgeräte wie z.B. Waschmaschinen, Kühlschränke, Fernsehgeräte etc. kostenlos beim Wertstoffhof abgegeben werden.

Soweit vom Grundstückseigentümer nicht selbst kompostiert, können Grün- und Gartenabfälle zur Kompostieranlage gebracht oder in geringen Mengen alternativ auch im Wertstoffhof der Stadt angeliefert werden.

Problemmüllsammlungen (Laugen, Säuren, Lösungsmittel, Lacke, Arzneimitte etc.) erfolgen in regelmäßigen Abständen nach Vorankündigung durch den Abfallwirtschaftsbetrieb des Landkreises. Neben den halbjährlichen Sammlungen im Bringsystem können diese Stoffe jeden zweiten Freitag im Monat auch im Entsorgungs- und Wertstoffzentrum (EWW) des Abfallwirtschaftsbetriebes abgegeben werden.

Holsystem: Abgeholt werden in der Papiertonne: Papier, Pappe, Kartonagen  
in der Restmülltonne: nicht verwertbarer Abfall zur Beseitigung  
in der gelben Tonne: Leichtverpackungen

Zum 01.01.2021 wurde im gesamten Stadtgebiet Weißenhorn die gelbe Tonne als Sammelsystem für Leichtverpackungen eingeführt. Die Abfuhr erfolgt im 4-wöchigen Turnus. Die Pflicht zur flächendeckenden Getrenntsammlung der Bioabfälle zum 01.01.2015 ist im neuen KrWG festgelegt. In der Zwischenzeit zeichnet sich jedoch deutlich ab, dass eine flächendeckende Pflichtbiotonne in Bayern in absehbarer Zeit nicht zu erwarten ist. Der bayerische Umweltminister Marcel Huber hat festgestellt, dass grundsätzlich eine Getrennterfassung von Bioabfällen im Hol- oder Bringsystem erforderlich sei. Jedoch könnten die Landkreise/Kommunen unter den Aspekten der technischen Machbarkeit und der wirtschaftlichen Zumutbarkeit selbst abwägen, welches System sie einführen. **„Die Versorgung aller Haushalte mit einer Biotonne sei jedenfalls nicht erforderlich“.** Ein Bringsystem mit Installation mehrerer Biotonnen auf dem Wertstoffhof und bei der Kompostieranlage als kostengünstigste Lösung wurde im August 2016 umgesetzt. Im Laufe der Jahre wurde der Bestand an Biotonnen stetig an den Bedarf angepasst.

Die über die Hausmüllabfuhr angefallene Restmüllmenge betrug im Jahr 2020 2.088,12 to. (Vorj. 2.035,89 to., Vorvorj. 2.038,04 to.).

Mit Wirkung ab dem 01.01.2021 wurden die Verbrennungsgebühren seitens des AWB von bisher 100 €/to. auf nunmehr 134 €/to. (+ 34 %) angehoben.

Die zukünftige Entwicklung der Verbrennungsgebühren des AWB ist derzeit noch nicht absehbar.

Der Anteil der Abfuhrkosten im Jahr 2020 betrug 278.828,92 € (Vorj. 290.380,75 €) der Gesamtausgaben der Abfallwirtschaft (ohne Abfuhrkosten für Sondermüll, Holz etc. des Wertstoffhofes).

Zu den Einsammelkosten der Papiermonotonne erhielt die Stadt im Jahr 2019 einen Zuschuss i.H.v. 45.527,40 € vom AWB. Für die Mitbenutzung des Wertstoffhofes wurden vom AWB in 2020 24.293,74 € erstattet. Mit der Einführung der gelben Tonne entfällt der Zuschuss der DSD für die Mitbenutzung des Wertstoffhofes. Für die Instandhaltung/Reinigung der Containerstellen durch den städt. Bauhof vergütete der AWB in 2020 17.517,50 €.

Die Gebühren an den Abfallwirtschaftsbetrieb betrugen in 2020 211.130,40 € (Vorj. 203.589,70 €) der Gesamtausgaben der Abfallwirtschaft.

Der Anteil der Kompostieranlage an den Gesamtausgaben betrug im Jahr 2020 152.221,92 € (Vorj. 70.064,86 €). Während im Jahr 2019 11.221 m³ Kompost angefallen sind, fielen im Jahr 2020 10.108 m³ an gehäckseltem Kompostmaterial an.



Im Oktober 2019 wurden die Häckselarbeiten in der Kompostieranlage neu ausgeschrieben. Aufgrund der Entwicklung der Marktpreise für die Grüngutverwertung stiegen die Kosten mit Wirkung ab 01.04.2020 je m<sup>2</sup> Häckselgut gegenüber bisher um rd. 393 % an.

Seit dem 01.01.2021 gelten für die Restmüllabfuhr folgende Gebührenstaffelungen bei 14-tägiger Leerung:

<b>Tarif</b>	<b>monatlich</b>	<b>Tarif</b>	<b>monatlich</b>
60 l –Behälter	7,80 €	1,1 m <sup>3</sup> -Container	143,00 €
80 l –Behälter	10,40 €	1,1 m <sup>3</sup> -Container	286,00 € bei wöchentl. Leerung
120 l –Behälter	15,60 €	60 l –Müllsack	4,00 €
240 l –Behälter	31,20 €		

<b>Jahr</b>	<b>Ausgaben *)</b>	<b>Einnahmen</b>	<b>Saldo E/A</b>	<b>Über-/Unterd.</b>	<b>Deckungsgrad</b>	
2011	706.833,76 €	697.915,03 €	-8.918,73 €		98,74%	
2012	613.489,15 €	608.410,83 €	-5.078,32 €		99,17%	
2013	658.238,25 €	614.657,60 €	-43.580,65 €		93,38%	
2014	642.925,75 €	684.165,76 €	41.240,01 €		106,41%	
2015	695.351,94 €	705.594,46 €	10.242,52 €	242,00 €	101,47%	
2016	703.009,00 €	726.789,00 €	23.780,00 €	24.022,00 €	103,38%	
2017	706.886,00 €	735.848,00 €	28.962,00 €	52.984,00 €	104,10%	
2018	747.158,00 €	743.349,00 €	-3.809,00 €	49.175,00 €	99,49%	
2019	765.957,00 €	763.357,00 €	-2.600,00 €	46.575,00 €	99,66%	Ergebnis
2020	932.850,00 €	819.800,00 €	-113.050,00 €	66.475,00 €	87,88%	vorl.Ergebn.
2021			0,00 €			Ansatz

\*) exkl. Fondsbeitrag Altdeponien, HHSt. 7200.6400  
exkl. Müll aus öffentl. Anlagen, HHSt. 7200.6330  
exkl. HHSt. 7200.6550  
exkl. 50 % aus HHSt. 7200.6791 und 7200.6795

## EP 7 – Öffentliche Einrichtungen:

### Unterabschnitt 7500 – Bestattungswesen

Jahr	Ausgaben	Einnahmen	Deckungsgrad	Unterhalt Friedhöfe u. Gebäude Grupp.500-512 Re.-Ergebnisse	Unterhalt Friedhöfe u. Gebäude Grupp.500-512 Ansätze	
2012	255.462,71 €	170.872,67 €	66,89%	42.963,46 €	34.800,00 €	
2013	259.167,42 €	208.591,24 €	80,49%	29.084,14 €	19.000,00 €	
2014	280.706,81 €	168.349,96 €	59,97%	53.767,85 €	62.500,00 €	
2015	253.122,86 €	184.731,73 €	72,98%	32.061,30 €	87.500,00 €	
2016	374.513,57 €	210.383,36 €	56,18%	68.705,37 €	78.000,00 €	
2017	355.013,66 €	184.981,22 €	52,11%	71.193,37 €	176.000,00 €	
2018	302.719,07 €	183.904,85 €	60,75%	33.573,74 €	77.500,00 €	
2019	409.150,00 €	178.850,00 €	43,71%	52.011,36 €	127.500,00 €	
2020	408.500,00 €	176.850,00 €	43,29%	135.000,00 €		Ansatz
2021	375.750,00 €	181.000,00 €				*)Ansatz

\*) excl. HHStellen: 7500.1390, 7500.1610; HHStellen: 7500.5130

Die teils erheblichen Schwankungen auf der Ausgabenseite sind überwiegend auf den in den jeweiligen Jahren erforderlichen Unterhaltungsaufwand der Gebäude und Friedhöfe zurückzuführen.

Art. 83. 1 BV normiert die grundsätzliche Aufgabe der Stadt, im eigenen Wirkungskreis für die Totenbestattung zu sorgen. In Ausfüllung dieser Bestimmung verpflichtet Art. 7 BestG die Stadt, die erforderlichen Bestattungseinrichtungen, insbesondere Friedhöfe und Leichenräume herzustellen und zu unterhalten, soweit dafür ein öffentliches Interesse besteht.

Begrifflich beinhalten Bestattungseinrichtungen neben der Bereitstellung von Grundstücken und Gebäuden vor allem Einrichtungen, die der Vorbereitung und der Durchführung der Bestattung dienen, insbesondere

- Leichentransport
- Bestattung auf dem Friedhof
- Leichenversorgung

Hinsichtlich der Ermächtigung für die Erhebung der Gebühren gilt Art. 8 KAG und die Vollzugsbekanntmachung hierzu (IMBek v. 20.07.1974, MABl S.551). Daraus folgt, dass die Gebühren nach betriebswirtschaftlichen Gesichtspunkten zu berechnen sind und Bestattungseinrichtungen insoweit auch zu den kostenrechnenden Einrichtungen zählen (VV Nr. 2 zu § 12 KommHV).

Insgesamt bestehen derzeit im gesamten Stadtgebiet 11 Friedhöfe. Zum Teil handelt es sich hierbei um kirchliche Friedhöfe (Attenhofen –alter Friedhof-; Bubenhausen –alter Friedhof-; Wallenhausen –alter Friedhof- etc.). Die Stadt selbst unterhält derzeit zwei Friedhöfe in Weißenhorn (Alter Friedhof und Waldfriedhof), sowie jeweils in den Stadtteilen Attenhofen, Biberachzell, Bubenhausen, Emershofen, Grafertshofen, Hegelhofen, Oberhausen und Oberreichenbach.

Soweit noch Bestattungen auf kirchlichen Friedhöfen vorgenommen werden, werden die Grabplatzgebühren von der Kirche, die sonstigen Gebühren von der Stadt erhoben.

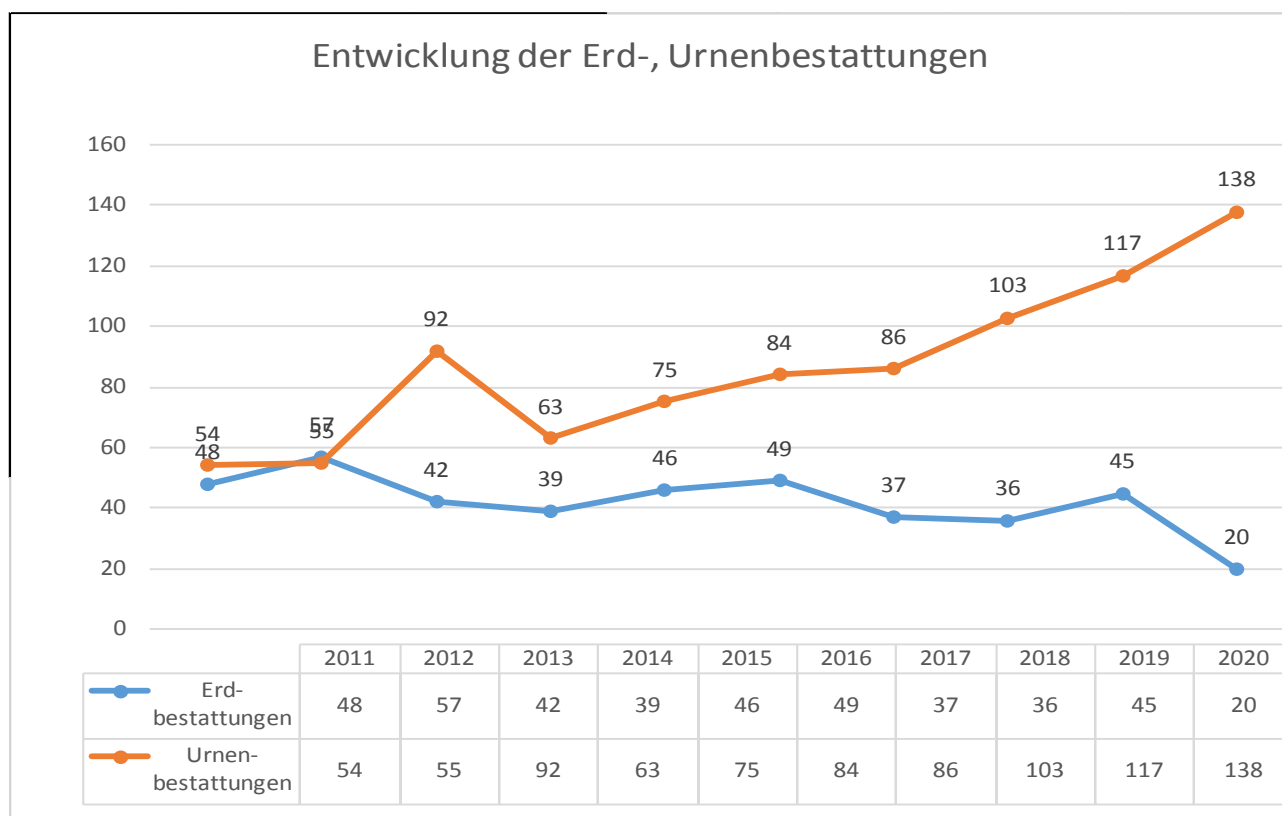
Beim Bestattungswesen erfolgte letztmals im Jahr 2017 eine Neukalkulation der Gebühren durch den BKPv. Die Kalkulation umfasste den Kalkulationszeitraum für die Jahre 2017 bis 2020. Die Kalkulation sah –wie anhand des Kostendeckungsgrades der zurückliegenden Jahre zu erwarten war- eine deutliche Anhebung der Gebühren vor. Mit Beschluss des Stadtrates vom 26.06.2017 wurde eine neue Friedhofatzung und eine neue Friedhofgebührensatzung beschlossen, welche zum 01.01.2018 in Kraft getreten sind. Die Gebühren wurden bis auf wenige Ausnahmen entsprechend der Kalkulation des BKPv kostendeckend angepasst. **Der Bayerische Kommunale Prüfungsverband wurde vom Fachbereich 2 im Februar 2021 mit der Neukalkulation der Friedhofgebühren beauftragt.**

Mit Wirkung vom 01.08.2018 wurden die reinen Bestattungsdienstleistungen für den Zeitraum vom 01.08.2018 bis 31.07.2021 (Beschluss HA vom 02.07.2017, TOPF 4) wiederum an ein privates Bestattungsunternehmen vergeben. In Abhängigkeit der von Jahr zu Jahr mehr oder minder stark schwankenden Anzahl von Nutzungsrechtverlängerungen bzw. dem Neukauf von Grabnutzungsrechten und der Anzahl der Beisetzungen sowie den starken Verschiebungen bei den Bestattungsarten (Erd-, Urnenbestattung) schwankt das Gebührenaufkommen mehr oder minder stark.

Jahr	Sterbefälle	Beisetzungen	Erdbestattungen	Urnenbestattungen	Nutzungsrechtverlängerungen	Neukauf von Grabnutzungsrechten
2011	244	102	48	54	138	32
2012	272	112	57	55	137	38
2013	287	134	42	92	153	51
2014	267	102	39	63	136	40
2015	313	121	46	75	142	43
2016	338	133	49	84	141	68
2017	315	123	37	86	139	60
2018	291	139	36	103	114	66
2019	274	152	45	117	115	65
2020	324	158	20	138	129	84
<b>Summen:</b>	<b>2.925</b>	<b>1.276</b>	<b>419</b>	<b>867</b>	<b>1.344</b>	<b>547</b>

Die vorstehende Tabelle lässt eine deutliche Trendumkehr, weg von den Erdbestattungen, hin zu den Urnenbestattungen, erkennen.

Die nachfolgende Grafik macht deutlich, wohin der Trend geht. Die zukünftigen Planungen im Bereich Bestattungs- und Friedhofswesen sollten entsprechend ausgerichtet werden!



## Entwicklung und Zusammensetzung der Personalausgaben 2020

### **Beschäftigte (TVöD):**

Der aktuell gültige Tarifvertrag für die Beschäftigten im Bereich der Vereinigung der Kommunalen Arbeitgeberverbände TVöD-VKA hat eine Laufzeit von 28 Monaten und gilt für den Zeitraum vom 01.09.2020 bis zum 31.12.2022.

Danach wurde eine Entgelterhöhung in 2 Stufen nach 8 Monaten Verzögerung vereinbart. 01.09.2020: keine Erhöhung ("Nullrunde");

01.04.2021: +1,4%, mind. 50 €, 01.04.2022: +1,8%;

Daneben wurde eine Reihe von Sonderregelungen im Bereich der Jahressonderzahlung für die Entgeltgruppen E1 bis E8, für Krankenhäuser und Pflegeeinrichtungen und andere sowie für die Azubis vereinbart.

### **Beamte:**

Die letzte Besoldungserhöhung bei den Beamten erfolgte mit dem Gesetz zur Anpassung der Bezüge 2019/2020/2021 vom 24.07.2019 (GVBl.S.347).

Die Dienstbezüge der bayerischen Beamtinnen und Beamten steigen mit Wirkung ab 01.01.2021 um 1,4 %.

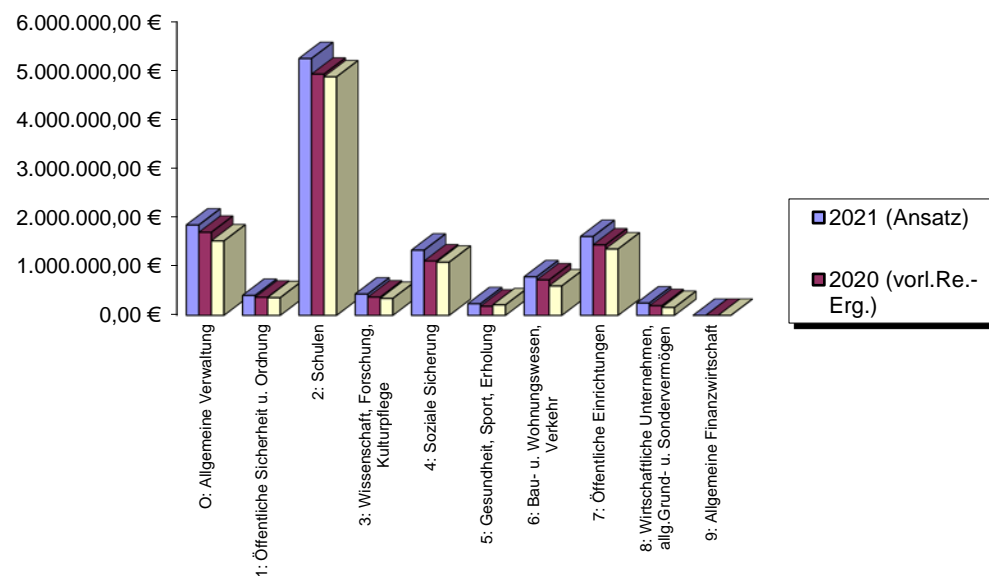
Die Personalkosten insgesamt entwickelten sich in den vergangenen Jahren wie folgt.

Jahr	Gesamtkosten	Steigerung
2016	9.635.581 €	
2017	9.762.100 €	1,31%
2018	10.088.780 €	3,35%
2019	10.875.400 €	7,80%
<b>2020*</b>	<b>11.512.800 €</b>	<b>5,86%</b>
<b>2021*</b>	<b>12.160.600 €</b>	<b>5,63%</b>

### **\*Ansatz**

	Pers.Aufw.	Realschule
2016	4.296.285 €	
2017	4.271.831 €	-0,57%
2018	4.351.816 €	1,87%
2019	4.598.550 €	5,67%
<b>2020*</b>	<b>4.690.450 €</b>	<b>2,00%</b>
<b>2021*</b>	<b>4.806.650 €</b>	<b>2,48%</b>

**Personalausgaben nach Einzelplänen**



# *Übersicht*

*Haushaltsausgabenereste*

*Haushaltseinnahmereste*

# Übersicht Haushaltsausgabereste zur Jahresrechnung 2020

(Stand 14.01.2021)

## Vermögenshaushalt - Ausgaben -

HHStelle	Haushaltsreste Vorjahre								
	HAR Vorjahre insgesamt	Anordnungen (in 2020)	in Abgang (in 2020)	(alte HAR) ins nächste Haushaltsjahr zu übertragen (2021)	Haushaltsansatz 2020	Ist-Ausgaben	Soll-Ausgaben (Anordnungen auf Ansatz 2020)	Mehr(-) / Weniger(+) Sollausgaben	Vom Weniger-Betrag (Spalte 10) sind als neue Haushaltsausgabereste zu übertragen (nach 2021)
1	2	3	4	5	6	7	8	10	11
1300.9350	335.356,34 €	335.356,34 €	0,00 €	0,00 €	105.600,00 €	68.329,59 €	68.329,59 €	37.270,41 €	33.800,00 €
1300.9400	1.072.746,86 €	307.454,51 €	0,00 €	765.292,35 €	0,00 €	0,00 €	0,00 €	0,00 €	0,00 €
4350.9400	234.348,01 €	210.726,53 €	0,00 €	23.621,48 €	0,00 €	0,00 €	0,00 €	0,00 €	0,00 €
4640.9430	419.855,15 €	2.122,72 €	57.000,00 €	364.977,87 €	0,00 €	0,00 €	0,00 €	0,00 €	0,00 €
6300.9593	94.101,89 €	76.582,35 €	12.008,41 €	0,00 €	220.000,00 €	0,00 €	0,00 €	0,00 €	0,00 €
8160.9300	731.100,00 €	319.254,00 €	0,00 €	411.846,00 €	837.300,00 €	0,00 €	0,00 €	837.300,00 €	837.300,00 €
8800.9400	258.478,29 €	197.889,40 €	0,00 €	60.588,89 €	0,00 €	0,00 €	0,00 €	0,00 €	0,00 €
1300.9410	0,00 €	0,00 €	0,00 €	0,00 €	1.600.000,00 €	45.259,10 €			1.554.740,90 €
3211.9410	0,00 €	0,00 €	0,00 €	0,00 €	1.500.000,00 €	110.337,64 €			1.389.662,36 €
4640.9420	0,00 €	0,00 €	0,00 €	0,00 €	1.500.000,00 €	72.380,07 €			1.427.619,93 €
6200.9300	0,00 €	0,00 €	0,00 €	0,00 €	1.154.500,00 €	0,00 €	0,00 €	0,00 €	990.000,00 €
7500.9410	0,00 €	0,00 €	0,00 €	0,00 €	1.000.000,00 €	343.635,49 €			656.364,51 €
Summen:	3.145.986,54 €	1.449.385,85 €	69.008,41 €	1.626.326,59 €	7.917.400,00 €	639.941,89 €	68.329,59 €	874.570,41 €	6.889.487,70 €

HAR a.Vorj. 1.626.326,59 €

HAR lfd.Jahr 6.889.487,70 €

HAR gesamt 8.515.814,29 €

HAR Vj.in Abg. 69.008,41 €

8.446.805,88 €

## Übersicht Haushaltseinnahmereste zur Jahresrechnung 2020

### Vermögenshaushalt - Einnahmen -

HHStelle	Haushaltseinnahmereste vom Vorjahr (19)								
	insgesamt	Anordnungen	in Abgang Sp. 4./5)	Ist- Einnahmen	Kassenein- nahmereste zur Über- tragung auf Nachjahr	Haushalts- ansatz (2020)	Soll- Einnahmen (Anordnungen auf Haushaltsans.)	Mehr(+)/ Weniger(-) Soll- einnahmen	Neue Haushalts- einnahmereste
	4	5	6	7	8	10	9	11	12
8800.3400					0,00 €	834.500,00 €	0,00 €	834.500,00 €	<b>660.000,00 €</b>
					0,00 €	0,00 €	0,00 €	0,00 €	0,00 €
Summen:	0,00 €	0,00 €	0,00 €	0,00 €	0,00 €	834.500,00 €	0,00 €	834.500,00 €	660.000,00 €

ca. 3.300 m² x 200 €

# *Übersichten*

*Steuer- und Umlagekraftzahlen*

*Steuern / Umlagen*

*Haushaltssummen /*

*Rechnungsergebnisse*

*Zuführungen / Entnahmen*



## Übersicht Steuer- und Umlagekraftzahlen / Steuern und Umlagen (2000 bis 2020)

Jahr	Einwohner- zahl	Steuerkraft zahl	je Einw.	Umlagekraft zahl	je Einw.	EKStBet.	EKSt-Ersatz	Umsatzsteuer- Beteiligung	Schlüssel- zuweisungen	Gewerbsteuer- Istaufkommen	Umlagen		Kreisuml. hebesätze
											Gewerbsteuer- umlagen	Kreisumlagen	
	am 31.12. d.VVj.												
2000	12589	7.083.387,00 €	562,67 €	7.180.697,71 €	570,39 €	4.231.971,00 €	291.780,00 €	340.320,00 €	455.871,93 €	3.051.050,96 €	695.739,00 €	3.339.024,43 €	46,50%
2001	12736	8.080.822,46 €	634,49 €	8.445.519,80 €	663,12 €	4.284.762,00 €	291.655,00 €	339.937,00 €	184.118,25 €	5.196.835,33 €	1.700.083,00 €	3.927.166,71 €	46,50%
2002	12932	7.529.470,00 €	582,24 €	7.676.764,00 €	593,63 €	4.215.293,00 €	331.016,00 €	333.838,00 €	703.580,00 €	3.060.197,48 €	882.382,00 €	3.569.695,26 €	46,50%
2003	13012	9.066.316,00 €	696,77 €	9.629.180,00 €	740,02 €	4.094.275,00 €	324.537,00 €	332.749,00 €	0,00 €	3.363.695,44 €	1.085.663,00 €	4.597.933,45 €	47,75%
2004	13145	7.329.012,00 €	557,55 €	7.329.012,00 €	557,55 €	3.895.958,00 €	323.455,00 €	333.413,00 €	523.660,00 €	6.236.690,75 €	1.266.718,00 €	3.499.603,23 €	47,75%
2005	13260	7.200.911,00 €	543,06 €	7.619.839,00 €	574,65 €	3.924.291,00 €	316.257,00 €	340.017,00 €	582.208,00 €	4.228.760,60 €	1.294.204,00 €	3.928.027,00 €	51,55%
2006	13293	9.578.766,00 €	720,59 €	10.044.532,00 €	755,63 €	4.382.491,00 €	349.894,00 €	356.776,00 €	0,00 €	5.713.410,92 €	1.283.768,00 €	5.022.266,00 €	50,00%
2007	13224	8.162.288,00 €	617,23 €	8.162.288,00 €	617,23 €	5.110.520,00 €	392.792,00 €	402.266,00 €	445.360,00 €	12.286.927,78 €	2.556.245,00 €	4.040.332,56 €	49,50%
2008	13217	9.748.822,00 €	737,60 €	10.105.110,00 €	764,55 €	5.671.479,00 €	399.929,00 €	416.424,00 €	0,00 €	8.259.555,62 €	1.902.657,00 €	4.890.873,24 €	48,40%
2009	13182	15.659.928,00 €	1.187,98 €	15.659.928,00 €	1.187,98 €	5.541.337,00 €	486.195,00 €	454.969,00 €	0,00 €	4.966.117,34 €	584.919,00 €	7.266.206,59 €	46,40%
2010	13209	12.410.127,00 €	939,52 €	12.410.127,00 €	939,52 €	5.359.849,00 €	533.290,00 €	462.171,00 €	0,00 €	4.788.085,99 €	1.144.142,00 €	5.758.298,93 €	46,40%
2011	13266	9.988.790,00 €	752,96 €	9.988.790,00 €	752,96 €	5.590.761,00 €	500.764,00 €	493.373,00 €	260.932,00 €	5.571.040,93 €	1.271.533,00 €	4.844.563,15 €	48,50%
2012	13252	9.820.554,00 €	741,06 €	10.029.300,00 €	756,81 €	6.223.413,00 €	565.303,00 €	589.388,00 €	485.284,00 €	7.342.412,63 €	1.565.347,00 €	4.763.917,50 €	47,50%
2013	13248	10.631.708,00 €	802,51 €	11.019.935,00 €	831,82 €	6.717.565,00 €	582.691,00 €	593.513,00 €	427.168,00 €	4.906.823,18 €	824.956,00 €	5.179.369,45 €	47,00%
2014	13228	12.423.248,00 €	939,16 €	12.764.982,00 €	965,00 €	7.231.151,00 €	604.298,00 €	609.898,00 €	0,00 €	8.674.177,82 €	1.721.064,00 €	5.999.541,54 €	47,00%
2015	13224	11.309.496,00 €	855,23 €	11.309.496,00 €	855,23 €	7.874.805,00 €	597.442,00 €	789.186,00 €	837.456,00 €	9.180.013,34 €	1.462.673,00 €	5.281.534,63 €	46,70%
2016	13268	15.144.235,00 €	1.141,41 €	15.814.200,00 €	1.141,41 €	8.125.169,00 €	654.632,00 €	805.113,00 €	0,00 €	17.924.088,26 €	3.672.068,00 €	7.385.231,40 €	46,70%
2017	13329	15.954.610,00 €	1.196,98 €	15.954.610,00 €	1.196,98 €	8.890.686,00 €	644.623,00 €	1.020.284,00 €	0,00 €	12.495.874,58 €	2.522.989,38 €	7.929.441,17 €	49,70%
2018	13428	22.451.017,00 €	1.671,96 €	22.451.017,00 €	1.671,96 €	9.020.481,00 €	678.117,00 €	1.319.339,00 €	0,00 €	4.370.141,65 €	1.530.887,00 €	10.888.743,25 €	48,50%
2019	13436	19.307.648,00 €	1.437,01 €	19.307.648,00 €	1.437,01 €	9.476.285,00 €	678.930,00 €	1.456.051,00 €	0,00 €	16.679.127,71 €	2.759.028,00 €	9.364.209,00 €	48,50%
2020	13442	14.210.843,00 €	1.057,20 €	14.210.843,00 €	1.057,20 €	9.044.425,00 €	681.702,00 €	1.636.682,00 €	2.022.112,00 €	12.024.050,68 €	811.237,00 €	6.679.096,21 €	47,00%
2021	13521	23.757.590,00 €	1.757,09 €	25.375.280,00 €	1.876,51 €				0,00 €				
	Summen:					128.906.967,00 €	10.229.302,00 €	13.425.707,00 €	4.449.766,25 €	160.319.078,99 €	32.538.302,38 €	118.155.074,70 €	

## Übersicht Haushaltssummen - Rechnungsergebnisse / Zuführungen - Entnahmen (2000 bis 2020)

Jahr	Einwohner- zahl	HHPI VwHH	HHPI VmHH	Summe Haushalt	Re-Erg. VwHH	Re.-Erg.VmHH	Summe Re-Erg.	Zuführung vom VwHH z.VmHH	Zuführung vom VmHH z.VwHH	Zuführung z. Rücklage	Entnahme a.d. Rücklage	Steuerauf- kommen Ist-Einnahmen
	am 31.12. d. VVj.											
2000	12589	19.066.585,54 €	8.078.411,72 €	27.144.997,26 €	18.454.126,97 €	6.190.035,40 €	24.644.162,37 €	1.375.213,77 €	0,00 €	0,00 €	710.648,31 €	9.280.890,18 €
2001	12736	19.864.712,17 €	11.074.070,85 €	30.938.783,02 €	22.613.718,35 €	7.758.210,50 €	30.371.928,85 €	2.263.605,11 €	0,00 €	2.979,02 €	0,00 €	11.519.776,15 €
2002	12932	20.725.000,00 €	7.228.000,00 €	27.953.000,00 €	19.599.188,27 €	4.100.337,45 €	23.699.525,72 €	531.100,22 €	0,00 €	255.841,65 €	0,00 €	9.323.364,08 €
2003	13012	21.052.000,00 €	4.258.000,00 €	25.310.000,00 €	20.269.371,32 €	3.246.536,19 €	23.515.907,51 €	0,00 €	799.538,64 €	637.555,35 €	0,00 €	9.666.208,54 €
2004	13145	19.816.000,00 €	4.546.000,00 €	24.362.000,00 €	22.503.737,02 €	5.210.954,31 €	27.714.691,33 €	3.482.763,00 €	0,00 €	1.904.644,46 €	0,00 €	12.321.146,24 €
2005	13260	20.282.000,00 €	3.706.000,00 €	23.988.000,00 €	21.011.591,43 €	3.355.979,69 €	24.367.571,12 €	1.533.390,26 €	0,00 €	219.546,75 €	0,00 €	10.400.173,65 €
2006	13293	21.054.000,00 €	5.461.000,00 €	26.515.000,00 €	22.221.157,24 €	3.546.080,12 €	25.767.237,36 €	1.478.537,67 €	0,00 €	0,00 €	84.429,69 €	12.460.955,20 €
2007	13224	21.980.000,00 €	5.905.000,00 €	27.885.000,00 €	30.055.194,11 €	13.507.229,19 €	43.562.423,30 €	9.540.505,69 €	0,00 €	8.075.280,94 €	0,00 €	19.822.728,25 €
2008	13217	22.360.000,00 €	7.160.000,00 €	29.520.000,00 €	26.872.788,52 €	7.455.821,81 €	34.328.610,33 €	4.804.464,73 €	0,00 €	3.940.554,27 €	0,00 €	16.417.554,82 €
2009	13182	25.878.000,00 €	12.188.000,00 €	38.066.000,00 €	23.965.881,56 €	6.756.420,04 €	30.722.301,60 €	0,00 €	75.672,21 €	0,00 €	4.027.447,93 €	13.147.834,08 €
2010	13209	23.586.000,00 €	11.616.000,00 €	35.202.000,00 €	23.220.953,24 €	6.598.933,07 €	29.819.886,31 €	63.037,88 €	0,00 €	0,00 €	3.149.952,19 €	12.840.297,58 €
2011	13266	23.449.000,00 €	12.114.000,00 €	35.563.000,00 €	24.770.326,62 €	9.746.367,40 €	34.516.694,02 €	1.841.154,70 €	0,00 €	0,00 €	3.872.091,83 €	13.863.004,30 €
2012	13252	26.303.000,00 €	9.861.000,00 €	36.164.000,00 €	28.987.544,10 €	8.461.235,36 €	37.448.779,46 €	5.319.772,38 €	0,00 €	0,00 €	2.202,38 €	16.497.228,16 €
2013	13248	26.681.000,00 €	18.702.000,00 €	45.383.000,00 €	27.250.144,80 €	16.550.135,50 €	43.800.280,30 €	3.468.119,35 €	0,00 €	0,00 €	3.269.510,10 €	14.559.256,13 €
2014	13228	27.716.000,00 €	13.169.050,00 €	40.885.050,00 €	32.604.094,90 €	11.012.681,56 €	43.616.776,46 €	6.117.504,35 €	0,00 €	1.731.316,07 €	0,00 €	19.180.557,14 €
2015	13224	30.000.000,00 €	9.220.000,00 €	39.220.000,00 €	34.680.702,04 €	11.507.519,78 €	46.188.221,82 €	7.193.728,32 €	0,00 €	8.728.966,87 €	0,00 €	20.323.653,85 €
2016	13268	32.357.000,00 €	16.380.000,00 €	48.737.000,00 €	43.016.255,27 €	12.580.051,00 €	55.596.306,27 €	10.493.546,40 €	0,00 €	6.953.441,56 €	0,00 €	29.456.539,47 €
2017	13329	36.891.000,00 €	15.180.500,00 €	52.071.500,00 €	39.521.524,51 €	10.081.672,81 €	49.603.197,32 €	6.669.907,99 €	0,00 €	0,00 €	1.312.267,79 €	24.964.006,62 €
2018	13428	37.170.700,00 €	20.645.000,00 €	57.815.700,00 €	36.018.490,68 €	15.525.899,79 €	51.544.390,47 €	0,00 €	3.611.816,91 €	0,00 €	8.499.678,39 €	17.581.218,00 €
2019	13436	40.448.000,00 €	13.885.000,00 €	54.333.000,00 €	45.915.711,25 €	11.935.247,45 €	57.850.958,70 €	9.719.435,82 €	0,00 €	3.962.542,37 €	0,00 €	30.471.948,63 €
2020	13442	43.000.000,00 €	14.690.000,00 €	57.690.000,00 €				7.818.700,00 €	0,00 €	0,00 €	661.100,00 €	lt. Plan
	Zws:			784.747.030,28 €	563.552.502,20 €	175.127.348,42 €	738.679.850,62 €					
2021	13521	42.033.000,00 €	14.832.000,00 €	56.865.000,00 €				0,00 €	3.572.000,00 €	0,00 €	4.965.000,00 €	lt. Plan
	Summen:			841.612.030,28 €								

\*2017 incl.Nachtragsl Ansätze incl.Nachtr.

\*2018 incl.Nachtragsl Ansätze incl.Nachtr.

## Übersicht - Zuweisungen und Zuschüsse für Investitionen und Investitionsförderungsmaßnahmen (2000 bis 2020)

Jahr		Grupp. 360 Bund	Grupp. 361 Land	Grupp. 361 .. davon: Pauschale f. Strabs-Maßnahmen	Grupp. 362 Gden/Gdeverb.	Grupp. 365 Komm. Sonderrechnungen	Grupp.367 Priv. Unternehmen	Grupp. 368 Übrige Bereiche	Grupp. 36 gesamt
2000			1.189.519,03 €				7.004,70 €	1.196.523,73 €	2.393.047,46 €
2001			1.259.607,94 €		69.468,21 €			1.329.076,15 €	2.658.152,30 €
2002			483.589,43 €		18.272,84 €				501.862,27 €
2003			193.061,20 €		88.841,86 €				281.903,06 €
2004			94.018,76 €		11.094,80 €				105.113,56 €
2005			77.867,00 €						77.867,00 €
2006			198.756,00 €		14.451,92 €		1.353,72 €	1.000,00 €	215.561,64 €
2007			120.562,00 €		43.473,36 €		19.775,04 €		183.810,40 €
2008			232.634,49 €		24.111,02 €				256.745,51 €
2009			595.091,74 €				8.000,00 €		603.091,74 €
2010			1.819.200,00 €		139.352,57 €		19.950,15 €		1.978.502,72 €
2011			1.609.945,55 €		43.749,07 €		2.188,81 €	61.000,00 €	1.716.883,43 €
2012			582.913,00 €		189.161,66 €				772.074,66 €
2013			2.114.719,00 €		868.062,87 €	5.000,00 €	4.367,32 €	210.000,00 €	3.202.149,19 €
2014			1.261.911,00 €		1.204.456,75 €		32.237,00 €		2.498.604,75 €
2015		166.200,00 €	1.688.806,00 €						1.855.006,00 €
2016			1.323.105,36 €		50.000,00 €				1.373.105,36 €
2017			878.861,00 €						878.861,00 €
2018			610.254,00 €		613.881,50 €				1.224.135,50 €
2019		- €	860.193,00 €	78.167,00 €	0,00 €	0,00 €	0,00 €	30.000,00 €	968.360,00 €
2020			597.208,00 €	135.153,00 €	84.000,00 €	0,00 €	20.000,00 €	0,00 €	
	Summen:	166.200,00 €	17.791.823,50 €		3.462.378,43 €	5.000,00 €	114.876,74 €	2.827.599,88 €	23.744.837,55 €

## Übersicht - Zuweisungen und Zuschüsse für laufende Zwecke (2000 bis 2020)

Jahr	Grupp. 170 Bund	Grupp.171 Land	Grupp. 172 Gden/Gdeverb.	Grupp. 173 Zweckverbände und dgl.	Grupp. 174 Sonstiger öffentlicher Bereich	Grupp.175 Kommunale Sonderrechnungen	Grupp. 176 Zuweis.u. Zuschüsse f.lfd.Zwecke v.sonst.öffentl. Sonderrech- nungen	Grupp. 177 Private Unternehmen	Grupp. 178 übrige Bereiche	Grupp. 17 gesamt
2000		1.408.024,30 €	771.561,11 €		24.445,76 €					2.204.031,17 €
2001		1.615.148,82 €	991.849,14 €					61.834,49 €		2.668.832,45 €
2002		1.738.194,79 €	902.752,29 €							2.640.947,08 €
2003		1.785.975,78 €	1.163.451,86 €							2.949.427,64 €
2004		1.835.994,35 €	1.198.038,71 €							3.034.033,06 €
2005		1.823.786,63 €	1.207.219,17 €		7.800,00 €				13.600,00 €	3.052.405,80 €
2006		2.044.507,41 €	1.015.195,98 €		7.800,00 €			100,00 €	500,00 €	3.068.103,39 €
2007		2.248.579,31 €	1.080.018,69 €					1.000,00 €	3.357,76 €	3.332.955,76 €
2008		2.463.938,62 €	1.192.705,19 €		20.296,96 €				10.645,45 €	3.687.586,22 €
2009		2.579.528,59 €	1.423.185,32 €		15.391,10 €			500,00 €	7.190,96 €	4.025.795,97 €
2010		2.534.679,62 €	1.414.969,89 €		18.606,00 €				11.842,90 €	3.980.098,41 €
2011		2.647.393,55 €	1.454.628,34 €		6.202,00 €				1.085,00 €	4.109.308,89 €
2012		2.788.771,04 €	1.671.019,65 €						6.563,48 €	4.466.354,17 €
2013		3.184.443,64 €	1.969.859,22 €						3.182,57 €	5.157.485,43 €
2014		3.476.417,93 €	1.978.368,56 €		2.725,80 €				12.653,11 €	5.470.165,40 €
2015	12.774,00 €	3.820.614,82 €	2.067.834,33 €						2.599,10 €	5.903.822,25 €
2016	18.751,00 €	3.832.461,05 €	2.069.566,76 €						2.846,09 €	5.923.624,90 €
2017	80.510,56 €	3.890.051,25 €	2.516.066,62 €		10.183,17 €				- €	6.496.811,60 €
2018	64.761,00 €	3.959.798,99 €	2.365.788,13 €		11.566,89 €				- €	6.401.915,01 €
2019	30.168,62 €	4.423.023,35 €	2.556.579,81 €		18.792,26 €				38.402,65 €	7.066.966,69 €
2020	74.296,67 €	4.812.537,31 €	2.130.639,20 €		34.908,19 €				36.133,58 €	7.088.514,95 €
Su.:	281.261,85 €	58.913.871,15 €	33.141.297,97 €	- €	178.718,13 €	- €	- €	63.434,49 €	150.602,65 €	92.729.186,24 €

## Übersicht - Ausgaben des Vermögenshaushalts (ausgewählte Gruppierungen) (2006 bis 2020)

Rechnungsergebnisse incl. Haushaltsausgabereste										
Jahr		Grupp. 930 Erwerb v. Beteiligungen	Grupp. 932 Grunderwerb	Grupp. 935 Erwerb v. bewegl. Vermögen	Grupp. 94,95,96 Baumaßnahmen (Hoch-, Tief-, Sonst.)	Grupp. 97 Tilgungen	Grupp. 98 Inv. Zuschüsse, Inv. Umlagen an Dritte			
2006		499,52 €	920.391,76 €	74.577,18 €	1.248.394,46 €	1.193.830,55 €	79.049,88 €			3.516.743,35 €
2007		- €	1.510.183,73 €	167.383,67 €	2.146.775,73 €	1.528.573,35 €	60.104,94 €			5.413.021,42 €
2008		- €	939.673,43 €	228.632,43 €	1.210.345,00 €	1.092.032,38 €	42.600,36 €			3.513.283,60 €
2009		- €	822.276,80 €	636.459,79 €	4.142.813,71 €	1.057.520,21 €	21.142,29 €			6.680.212,80 €
2010		- €	925.335,27 €	820.202,52 €	3.769.365,24 €	1.021.806,45 €	62.012,47 €			6.598.721,95 €
2011		- €	2.808.622,17 €	315.836,91 €	5.316.177,22 €	918.346,74 €	96.447,63 €			9.455.430,67 €
2012		- €	1.974.160,81 €	594.368,91 €	4.758.999,83 €	659.351,67 €	358.262,53 €			8.345.143,75 €
2013		- €	3.798.757,68 €	831.753,75 €	10.322.759,68 €	565.708,46 €	1.007.746,61 €			16.526.726,18 €
2014		- €	62.728,86 €	785.900,56 €	7.409.654,04 €	424.260,39 €	338.467,15 €			9.021.011,00 €
2015		50.000,00 €	605.059,01 €	436.279,90 €	1.428.704,37 €	235.781,67 €	51.933,96 €			2.807.758,91 €
2016		232.000,00 €	2.474.280,37 €	521.512,14 €	1.921.958,56 €	424.022,32 €	713.925,67 €			6.287.699,06 €
2017		1.545.500,00 €	3.008.825,91 €	822.117,45 €	4.387.965,64 €	292.786,00 €	24.475,73 €			10.081.670,73 €
2018		1.065.800,00 €	4.869.084,43 €	685.823,17 €	3.259.228,50 €	292.224,00 €	5.794,93 €			10.177.955,03 €
2019		1.004.750,00 €	814.381,34 €	469.139,47 €	5.081.735,19 €	292.224,00 €	9.923,14 €			7.672.153,14 €
2020		319.254,00 €	312.106,05 €	800.399,47 €	3.505.623,28 €	292.224,00 €	266,88 €			5.229.873,68 €
Su.:		4.217.803,52 €	25.845.867,62 €	8.190.387,32 €	59.910.500,45 €	10.290.692,19 €	2.872.154,17 €	- €	- €	

## Übersicht - Einnahmen des Vermögenshaushaltes (ausgewählte Gruppierungen) (2000 bis 2020)

Jahr	Grupp. 340 Einn. a.d. Verkauf v. Grundstücken	Grupp. 340 Einn. a.d. Verkauf von Wohnbau- grundstücken	Grupp. 340 Einn. a.d. Verkauf v. Gewerbegrund- stücken	Grupp. 350 Herstellungsbeitr. BGS-EWS	Grupp. 350 Erschließungs- beiträge	Grupp. 351 Ausbaubeiträge	Grupp. 352 Beiträge f. Stellplatzablös.		
	→	davon:	davon:						
2000						89.490,64 €	- €		
2001						460.345,64 €	- €		
2002						74.409,36 €	- €		
2003						29.941,10 €	- €		
2004						61.650,00 €	12.000,00 €		
2005						282.154,75 €	- €		
2006	795.651,00 €	764.317,00 €	- €	470.329,68 €	132.855,17 €	343.804,95 €	- €		
2007	1.783.139,70 €	1.615.719,70 €	- €	604.439,19 €	514.491,89 €	305.680,00 €	- €		
2008	1.092.924,30 €	835.648,00 €	210.600,00 €	443.926,99 €	265.759,46 €	488.656,65 €	- €		
2009	1.375.186,67 €	1.222.174,00 €	98.850,00 €	533.824,13 €	131.017,04 €	34.986,90 €	24.542,00 €		
2010	670.875,30 €	389.520,00 €	101.815,50 €	219.524,64 €	151.891,75 €	328.432,35 €	- €		
2011	1.418.520,85 €	1.207.631,40 €	- €	408.323,21 €	211.906,49 €	266.961,82 €	- 6.135,50 €		
2012	1.789.279,14 €	871.210,00 €	- €	298.260,00 €	214.585,36 €	- €	- €		
2013	2.907.857,73 €	1.032.315,00 €	1.060.900,00 €	792.540,18 €	173.803,98 €	38.333,44 €	- €		
2014	1.491.924,26 €	1.296.152,40 €	129.912,86 €	431.640,00 €	226.115,09 €	144.006,71 €	18.406,50 €		
2015	1.583.656,15 €	1.437.149,74 €	- €	502.589,51 €	243.367,15 €	58.258,00 €	- €		
2016	381.520,85 €	359.482,12 €	- €	70.789,17 €	142.645,21 €	83.246,03 €	72.000,00 €		
2017	540.653,90 €	525.906,00 €	6.592,50 €	223.181,54 €	188.756,59 €	265.351,56 €	- €		
2018	3.894.486,76 €	3.867.926,76 €	- €	332.230,56 €	1.563.293,00 €	18.090,22 €	- €		
2019	859.248,30 €	680.405,86 €	84.540,00 €	199.687,41 €	251.138,28 €	- 10.641,26 €	24.542,00 €		
2020	655.823,14 €	218.920,64 €	355.635,00 €	332.361,97 €	228.175,00 €	9.000,00 €	12.271,00 €		
Su.:	21.240.748,05 €	16.324.478,62 €	2.048.845,86 €	5.863.648,18 €	4.639.801,46 €	3.372.158,86 €	157.626,00 €		



# **Gesamtplan für das Haushaltsjahr 2021**

## **1. Zusammenfassung der Einnahmen, Ausgaben und Verpflichtungsermächtigungen**

- in EUR -



Einzelplan		Haushaltsansatz Haushaltsjahr 2021			Vorjahr 2020		Ergebnisse der Jahresrechnung 2019	
Nr.	Bezeichnung	Einnahmen EUR	Ausgaben EUR		Einnahmen EUR	Ausgaben EUR	Einnahmen EUR	Ausgaben EUR
1	2	3	4	5	6	7	8	9
	<b>Verwaltungshaushalt</b>							
0	Allgemeine Verwaltung	630.000	3.084.200		670.850	2.939.200	811.618,62	2.299.503,82
1	Öffentliche Sicherheit und Ordnung	143.300	939.000		134.650	922.250	161.120,12	730.226,23
2	Schulen	5.796.800	8.329.750		5.579.850	8.023.600	5.667.761,88	7.408.053,56
3	Wissenschaft, Forschung, Kulturpflege	334.300	1.537.850		402.150	1.752.550	238.132,31	1.436.227,07
4	Soziale Sicherung	1.851.750	5.053.550		1.758.350	4.515.950	2.120.225,92	4.488.558,86
5	Gesundheit, Sport, Erholung	192.300	1.233.800		259.200	1.190.800	233.116,87	1.040.249,06
6	Bau- und Wohnungswesen, Verkehr	232.350	2.664.900		234.150	2.292.300	252.382,00	1.936.823,33
7	Öffentliche Einrichtungen, Wirtschafts- förderung	4.123.750	5.164.900		4.004.450	4.872.700	3.767.386,84	4.074.301,32
8	Wirtschaftliche Unternehmen, allgemeinesGrund- und Sondervermögen	1.109.200	826.950		1.082.300	752.950	1.118.163,61	654.163,67
9	Allgemeine Finanzwirtschaft	27.619.250	13.198.100		28.874.050	15.737.700	31.545.803,08	21.847.604,33
<b>0-9</b>	<b>Zusammen</b>	42.033.000	42.033.000		43.000.000	43.000.000	45.915.711,25	45.915.711,25

Einzelplan		Haushaltsansatz Haushaltsjahr 2021			Vorjahr 2020		Ergebnisse der Jahresrechnung 2019	
Nr.	Bezeichnung	Einnahmen EUR	Ausgaben EUR	Verpfl.-Erm. EUR	Einnahmen EUR	Ausgaben EUR	Einnahmen EUR	Ausgaben EUR
1	2	3	4	5	6	7	8	9
	<b>Vermögenshaushalt</b>							
0	Allgemeine Verwaltung	0	145.700	0	0	89.000	62.600,00	55.822,81
1	Öffentliche Sicherheit und Ordnung	66.000	1.422.500	0	260.000	1.705.600	0,00	1.764.656,82
2	Schulen	387.600	991.400	0	133.400	827.800	0,00	180.925,31
3	Wissenschaft, Forschung, Kulturpflege	1.000.000	775.000	0	49.600	1.650.000	0,00	92.430,56
4	Soziale Sicherung	0	1.008.600	0	76.000	1.723.800	120.000,00	693.740,73
5	Gesundheit, Sport, Erholung	0	56.500	0	0	68.000	0,00	53.030,99
6	Bau- und Wohnungswesen, Verkehr	3.229.700	2.986.000	0	2.638.900	3.973.000	1.285.137,87	1.449.000,35
7	Öffentliche Einrichtungen, Wirtschafts- förderung	1.295.000	1.903.500	0	1.760.000	2.672.000	286.730,41	1.157.669,97
8	Wirtschaftliche Unternehmen, allgemeines Grund- und Sondervermögen	1.083.100	1.678.500	0	1.067.600	1.688.500	296.917,35	2.233.203,54
9	Allgemeine Finanzwirtschaft	7.770.600	3.864.300	0	8.704.500	292.300	9.883.861,82	4.254.766,37
<b>0-9</b>	<b>Zusammen</b>	14.832.000	14.832.000	0	14.690.000	14.690.000	11.935.247,45	11.935.247,45
	<b>Gesamthaushalt</b>	56.865.000	56.865.000	0	57.690.000	57.690.000	57.850.958,70	57.850.958,70

## Übersicht über die aus Verpflichtungsermächtigungen voraussichtlich fällig werdenden Ausgaben

- in EUR -

Übersicht über die aus Verpflichtungsermächtigungen  
voraussichtlich fällig werdenden Ausgaben

Verpflichtungs- ermächtigungen im Haushaltsplan des Jahres:	Voraussichtlich fällige Ausgaben - in EUR -				
	2022	2023	2024	2025	2026
1	2	3	4	5	6
2021 0	0	0	0	0	0
Summe 0	0	0	0	0	0
Nachrichtlich im Finanzplan vorgesehene Kreditaufnahmen	0	0	0		



# *Verwaltungshaushalt 2021*

Einnahmen und Ausgaben

nach Einzelplänen

**A. Verwaltungshaushalt**

Gemeinde 1 Stadt Weißenhorn  
 Einzelplan 0 Allgemeine Verwaltung  
 Abschnitt 00 Gemeinde-, Kreis- und Bezirksorgane  
 U-Abschnitt 0000 Stadtrat und Bürgermeister

Seite

Haushaltsstellen		Haushaltsansatz		Ergebnis der Jahresrechnung 2019	Erläuterungen	Amt
Nr.	Bezeichnung	2021 EUR	2020 EUR	EUR		
1	2	3	4	5	6	7
	<b>Einnahmen</b>	<b>0</b>	<b>0</b>	<b>0,00</b>		
	<b>Ausgaben</b>					
.4000	Aufwandsentschädigung f.ehrenamtl. Bürgermeister	12.000	11.000	10.718,42		10.3
.4010	Aufwandsentschädigungen usw.an Stadträte <i>Jährl.Aufwandsentsch.24 Stadträte, Fraktionszuschuss;Aufwandsentsch. Frakt. Vors., Sitzungsgeld, Fahrtkostenz., Unfallvers.</i>	70.000	70.000	59.750,18		10.0
.4100	Dienstbezüge und Aufwandsentsch.an Bürgermeister	112.500	112.100	108.580,29		10.3
.4300	Umlagen an den Bayer. Versorgungsverband	67.500	65.300	59.971,06		10.5
.4400	Beiträge z.gesetzl.Sozialversicherung (Beamte)	1.200	1.100	1.045,26		10.3
.4500	Beihilfen, Unterstützungen und dgl.	24.000	24.000	23.491,80		10.3
.5340	Miet-/Leasingraten f.Dienstfahrzeug d. Bürgermeisters	4.700	0	----		40.2
.5500	Unterhalt Dienstfahrzeug Bgm.	2.000	0	----		40.2
.6312	Feiern, Ehrungen, Empfänge, Nachbarschaf tspflege, Jubilare,Aufw.f.bes.Veranstalt	7.000	6.000	6.646,66		10.0
.6313	Städtepartnerschaft Villecresnes (Frankr eich) <i>lfd.Aufwendungen,zuzügl. ab Jahr 2013 jährl.Zuschuss an Städtepartnerschafts- verein i.H.v. 2 T€</i>	4.000	4.000	1.470,00		10.9
.6314	Städtepartnerschaft Valmadrera (Italien)	4.000	4.000	4.960,38		10.9
.6369	Dienstleistungen d.Dritte (Bürgerbefragu ng und Mitarbeiterbefragung)	0	0	0,00		10.0

**A. Verwaltungshaushalt**

Gemeinde                **1 Stadt Weißenhorn**  
 Einzelplan            **0 Allgemeine Verwaltung**  
 Abschnitt            **00 Gemeinde-, Kreis- und Bezirksorgane**  
 U-Abschnitt          **0000 Stadtrat und Bürgermeister**

Seite

Haushaltsstellen		Haushaltsansatz		Ergebnis der Jahresrechnung 2019	Erläuterungen	Amt
Nr.	Bezeichnung	2021 EUR	2020 EUR	EUR		
1	2	3	4	5	6	7
.6540	Reisekosten <i>Pauschale Kfz.- Entschädigung f.d. 1.Bürgermeister f. Fahrten innerhalb d. Landkreises sowie sonstige Dienstreisen der Bürgermeister und der Stadträte</i>	2.000	3.500	4.111,80		10.0
.6580	Sonstige Geschäftsausgaben	4.500	4.500	420,94		10.0
.6600	Verfüungsmittel	10.000	10.000	2.005,60		10.0
.6620	Vermischte Ausgaben	200	200	36,79		10.0
	<b>Ausgaben</b>	<b>325.600</b>	<b>315.700</b>	<b>283.209,18</b>		
	<b>UAB 0000                      Zu-/Überschuß</b>	<b>-325.600</b>	<b>-315.700</b>	<b>-283.209,18</b>		
	<b>Einnahmen</b>	<b>0</b>	<b>0</b>	<b>0,00</b>		
	<b>Ausgaben</b>	<b>325.600</b>	<b>315.700</b>	<b>283.209,18</b>		
	<b>AB 00                      Zu-/Überschuß</b>	<b>-325.600</b>	<b>-315.700</b>	<b>-283.209,18</b>		



**A. Verwaltungshaushalt**

Gemeinde **1 Stadt Weißenhorn**  
 Einzelplan **0 Allgemeine Verwaltung**  
 Abschnitt **02 Hauptverwaltung**  
 U-Abschnitt **0200 Hauptamt**

Seite

Haushaltsstellen		Haushaltsansatz		Ergebnis der Jahresrechnung 2019	Erläuterungen	Amt
Nr.	Bezeichnung	2021 EUR	2020 EUR	EUR		
1	2	3	4	5	6	7
	<b>E i n n a h m e n</b>					
.1000	Verwaltungsgebühren	0	0	0,00		10.0
.1300	Einnahmen aus Verkauf	500	500	16,00		10.0
.1500	Sonstige Verwaltungs- und Betriebseinn.	0	0	0,00		10.0
.1740	Erstattungen v.sonst.öffentl.Bereich - Täger d.gesetzl.Sozialvers. (AOK)	0	0	18.792,26		10.3
	<b>Einnahmen</b>	<b>500</b>	<b>500</b>	<b>18.808,26</b>		
	<b>A u s g a b e n</b>					
.4100	Dienstbezüge und dgl. - Beamte	77.500	75.500	62.463,38		10.3
.4140	Tariflich Beschäftigte (Vergütung, Lohn) TVöD	333.000	333.000	282.205,19		10.3
.4160	Beschäftigungsentgelte und dgl., Sonstig es Personal	0	0	0,00		10.3
.4300	Beiträge z. Versorgungskassen - Beamte	56.450	48.750	44.774,97		10.5
.4340	Beiträge ZVK "Tarifl.Beschäftigte - Ang. Arb."	27.000	27.000	21.865,41		10.3
.4440	Beiträge zur ges. Sozialversicherung	68.600	68.600	56.694,10		10.3
.4500	Beihilfen, Unterstützungen und dgl.	20.000	20.000	19.982,50		10.3
.5200	Geräte, Ausstattungs- und Ausrüstungs- gegenstände, sonst. Gebrauchsgegenstände	1.000	1.000	0,00		10.0
.6321	Öffentlichkeitsarbeit <i>Kulturkalender, Veranstaltungskalender, sonst.Flyer/Broschüren; Gestaltung &amp; Druck, Öffentlichkeitsarb.Fair Trade Stadt;</i>	25.000	21.000	14.719,77		10.0
.6400	Steuern, Versicherungen, Rechtsschutzv., Schadensfälle	16.000	16.000	15.719,24		30.0

**A. Verwaltungshaushalt**

Gemeinde **1 Stadt Weißenhorn**  
 Einzelplan **0 Allgemeine Verwaltung**  
 Abschnitt **02 Hauptverwaltung**  
 U-Abschnitt **0200 Hauptamt**

Seite

Haushaltsstellen		Haushaltsansatz		Ergebnis der Jahresrechnung 2019	Erläuterungen	Amt
Nr.	Bezeichnung	2021 EUR	2020 EUR	2019 EUR		
1	2	3	4	5	6	7
.6410	Umlage a. BayGUVV u. Kommunale Haft- pflichtversicherung	116.000	117.000	113.147,26		30.0
.6500	Geschäftsausgaben (z.B. Bürobedarf etc.)	7.500	7.000	7.121,99		10.0
.6530	Öffentliche Bekanntmachungen <i>Stadtanzeiger, Stellenanz. u. dgl.</i>	65.000	60.000	61.506,43		10.0
.6540	Reisekosten	6.300	6.300	6.958,59		10.0
.6550	Sachverständigengutachten, Gerichtskost.	0	0	0,00		10.0
.6554	Organisationsprüfung Verwaltung	1.000	10.000	799,00		10.0
.6580	Sonstige Geschäftsausgaben	2.500	3.000	2.658,43		10.0
.6610	Mitgliedsbeiträge an Städtetag etc. <i>Bayer. Städtetag, Bayer. Gemeindetag, Kreisverband, KAV, Uni Augsburg, Uni Ulm, AWG Bayern, Verein Kloster Roggenburg, Sonderpäd. Förderzentrum FH Ulm/Neu-Ulm, Projekt Leader-Umlage Regio S-Bahn Donau-Iller, AGFK;</i>	20.000	16.300	10.916,97		10.0
.6620	Vermischte Ausgaben	100	100	30,00		10.0
.6720	Erstattung v. Ausgaben d. Verwaltungshaush alters an Gemeinden/Gv. <i>Erstatt. Ausbildungskosten</i>	45.000	10.000	0,00		10.0
.8410	Ausgleichsabgabe n. d. Schwerbehind. Ges	2.000	2.000	162,00		10.0
	<b>Ausgaben</b>	<b>889.950</b>	<b>842.550</b>	<b>721.725,23</b>		
	<b>UAB 0200 Zu-/Überschuß</b>	<b>-889.450</b>	<b>-842.050</b>	<b>-702.916,97</b>		
	<b>Einnahmen</b>	<b>500</b>	<b>500</b>	<b>18.808,26</b>		
	<b>Ausgaben</b>	<b>889.950</b>	<b>842.550</b>	<b>721.725,23</b>		
	<b>AB 02 Zu-/Überschuß</b>	<b>-889.450</b>	<b>-842.050</b>	<b>-702.916,97</b>		

**A. Verwaltungshaushalt**

Gemeinde                **1 Stadt Weißenhorn**  
 Einzelplan            **0 Allgemeine Verwaltung**  
 Abschnitt            **03 Finanzverwaltung**  
 U-Abschnitt         **0300 Kämmerei**

Seite

Haushaltsstellen		Haushaltsansatz		Ergebnis der Jahresrechnung 2019	Erläuterungen	Amt
Nr.	Bezeichnung	2021 EUR	2020 EUR	EUR		
1	2	3	4	5	6	7
	<b>E i n n a h m e n</b>					
.1000	Mahngebühren	5.300	4.750	8.808,49		30.0
.1500	Sonstige Verwaltungs- und Betriebseinn.	100	100	0,00		30.0
.1630	Verwaltungskostenbeitr.v.Schulverband Mittelschule W'horn u. "BgA PV-Anlage vgl.HHSt. 3/2131.6730, 3/2130.6720	45.000	45.000	46.690,64		30.0
.1650	Verwaltungskostenbeitrag v. Eigenbetrieb "Städt. Wasserwerk"	128.500	140.000	110.633,00		30.2
.1680	Erstatt.v.Verw.Kosten Dietschsche Stiftu ng	5.000	5.000	5.219,35		30.0
.1690	Verwaltungskostenbeitr.v. UA 5700,5710,70 00,7200,8160	274.000	243.000	242.021,81		30.2
.2610	Säumniszuschl.,Stundungs-u.Verzugszinsen	5.000	5.000	9.923,70		30.0
	<b>Einnahmen</b>	<b>462.900</b>	<b>442.850</b>	<b>423.296,99</b>		
	<b>A u s g a b e n</b>					
.4100	Dienstbezüge und dgl. - Beamte	0	0	0,00		10.3
.4140	Vergütungen für Angestellte	353.000	347.500	286.135,81		10.3
.4300	Beiträge z. Versorgungskassen - Beamte	0	0	0,00		10.5
.4340	Beiträge ZVK "Tarifl.Beschäftigte - Ang. Arb."	29.000	28.600	23.789,33		10.3
.4440	Beiträge zur gesetzl.Sozialversicherung	72.000	70.200	57.350,89		10.3
.4500	Beihilfen, Unterstützungen und dgl.	8.000	8.000	8.212,24		10.3
.5200	Geräte, Ausstattungs- und Ausrüstungs- gegenstände, sonst. Gebrauchsgegenstände	200	200	0,00		30.0
.6369	Sonst.Dienstleistungen d.Dritte	4.750	4.750	4.700,50		30.0
.6400	Kassen- u. Vermögenseigenschadenvers.	10.600	10.600	10.486,33		30.0
.6500	Geschäftsausgaben (z.B. Bürobedarf etc.)	4.500	4.500	2.863,04		30.0

**A. Verwaltungshaushalt**

Gemeinde               **1 Stadt Weißenhorn**  
Einzelplan            **0 Allgemeine Verwaltung**  
Abschnitt             **03 Finanzverwaltung**  
U-Abschnitt          **0300 Kämmerei**

Seite

Haushaltsstellen		Haushaltsansatz		Ergebnis der Jahresrechnung 2019	Erläuterungen	Amt
Nr.	Bezeichnung	2021 EUR	2020 EUR	EUR		
1	2	3	4	5	6	7
.6540	Reisekosten	1.500	1.500	306,70		10.0
.6550	Kosten im Verwaltungszwangs- und gericht lichen Mahnverfahren	2.050	2.850	352,09		30.0
.6551	Sachverständigen-, Gerichts-u. ähnl. Kosten Gebühren f. Kassen-u. Rechnungsprüfung u. Ä.	50.000	----	----		30.0
.6580	Konto- und Depotgebühren	8.500	8.600	6.214,21		30.0
.6581	Verwarentgelte/Negativzinsen auf Geldan lagen	65.000	70.000	55.735,24		30.0
.6610	Beitrag an den Bayer. Prüfungsverband	5.500	5.400	5.226,60		30.0
.6620	Sonstige Ausgaben	100	100	54,93		30.0
	<b>Ausgaben</b>	<b>614.700</b>	<b>562.800</b>	<b>461.427,91</b>		
	<b>UAB 0300 Zu-/Überschuß</b>	<b>-151.800</b>	<b>-119.950</b>	<b>-38.130,92</b>		

**A. Verwaltungshaushalt**

Gemeinde                **1 Stadt Weißenhorn**  
 Einzelplan            **0 Allgemeine Verwaltung**  
 Abschnitt            **03 Finanzverwaltung**  
 U-Abschnitt          **0340 Steuerverwaltung**

Seite

Haushaltsstellen		Haushaltsansatz		Ergebnis der Jahresrechnung 2019	Erläuterungen	Amt
Nr.	Bezeichnung	2021 EUR	2020 EUR	EUR		
1	2	3	4	5	6	7
	<b>E i n n a h m e n</b>					
.2610	Verzinsung von Gewerbesteuerforderungen	30.000	30.000	164.494,86		30.4
.2630	Verspätungszuschlag Gewst.forderungen	400	400	1.975,00		30.4
	<b>Einnahmen</b>	<b>30.400</b>	<b>30.400</b>	<b>166.469,86</b>		
	<b>A u s g a b e n</b>					
.4140	Vergütung der Angestellten	50.000	45.000	28.231,10		10.3
.4340	Umlage zur Zusatzversorgungskasse	4.000	3.700	2.300,02		10.3
.4440	Beiträge zur gesetzl.Sozialversicherung	11.000	9.500	5.860,05		10.3
.4500	Beihilfen, Unterstützungen und dgl.	150	150	105,84		10.3
.8410	Erstattungszinsen nach § 233 a AO	20.000	20.000	46.476,86		30.4
	<b>Ausgaben</b>	<b>85.150</b>	<b>78.350</b>	<b>82.973,87</b>		
	<b>UAB 0340                Zu-/Überschuß</b>	<b>-54.750</b>	<b>-47.950</b>	<b>83.495,99</b>		
	<b>Einnahmen</b>	<b>493.300</b>	<b>473.250</b>	<b>589.766,85</b>		
	<b>Ausgaben</b>	<b>699.850</b>	<b>641.150</b>	<b>544.401,78</b>		
	<b>AB 03                Zu-/Überschuß</b>	<b>-206.550</b>	<b>-167.900</b>	<b>45.365,07</b>		

**A. Verwaltungshaushalt**

Gemeinde **1 Stadt Weißenhorn**  
 Einzelplan **0 Allgemeine Verwaltung**  
 Abschnitt **05 Besondere Dienststellen der allgemeinen Verwaltung**  
 U-Abschnitt **0500 Standesamt**

Seite

Haushaltsstellen		Haushaltsansatz		Ergebnis der Jahresrechnung 2019	Erläuterungen	Amt
Nr.	Bezeichnung	2021 EUR	2020 EUR	EUR		
1	2	3	4	5	6	7
	<b>E i n n a h m e n</b>					
.1000	Standesamtsgebühren	25.000	25.000	24.770,50		20.0
.1300	Verkauf von Familienstammbüchern	1.500	1.900	2.143,00		20.0
	<b>Einnahmen</b>	<b>26.500</b>	<b>26.900</b>	<b>26.913,50</b>		
	<b>A u s g a b e n</b>					
.4100	Dienstbezüge und dgl. - Beamte	42.000	96.500	29.864,41		10.3
.4140	Vergütung der Angestellten	30.200	4.000	35.562,73		10.3
.4300	Beiträge z. Versorgungskassen - Beamte	35.900	19.100	17.512,33		10.5
.4340	Beiträge ZVK "Tarifl.Beschäftigte - Ang. Arb."	3.000	0	2.697,93		10.3
.4440	Beiträge zur gesetzl.Sozialversicherung	6.500	1.000	7.689,58		10.3
.4500	Beihilfen, Unterstützungen und dgl.	6.200	6.200	694,20		10.3
.5600	Besondere Aufwendungen f.Bedienstete	650	500	480,00		20.0
.6500	Geschäftsausgaben (z.B. Bürobedarf etc.)	3.500	3.500	3.212,33		20.0
.6610	Mitgl. Beitr. a. Fachverbd. Bay. Standes beamten	150	150	110,00		20.0
.6620	Sonstige Ausgaben	500	600	500,00		20.0
	<b>Ausgaben</b>	<b>128.600</b>	<b>131.550</b>	<b>98.323,51</b>		
	<b>UAB 0500 Zu-/Überschuß</b>	<b>-102.100</b>	<b>-104.650</b>	<b>-71.410,01</b>		

**A. Verwaltungshaushalt**

Gemeinde **1 Stadt Weißenhorn**  
 Einzelplan **0 Allgemeine Verwaltung**  
 Abschnitt **05 Besondere Dienststellen der allgemeinen Verwaltung**  
 U-Abschnitt **0520 Wahlen, Statistik**

Seite

Haushaltsstellen		Haushaltsansatz		Ergebnis der Jahresrechnung 2019	Erläuterungen	Amt
Nr.	Bezeichnung	2021 EUR	2020 EUR	EUR		
1	2	3	4	5	6	7
	<b>E i n n a h m e n</b>					
.1610	Kostenerst. für Bundest. -u. Landtags- wahlen, Europawahlen (v. Freistaat)	10.500	0	24.081,85		20.0
.1620	Kosteners. f. Bezirks-, Kreist. -u. Landratswahlen (v.Landkreis)	0	11.000	0,00		20.0
	<b>Einnahmen</b>	<b>10.500</b>	<b>11.000</b>	<b>24.081,85</b>		
	<b>A u s g a b e n</b>					
.4000	Aufwendungen für ehrenamtliche Tätigkeit Wahlhelferentschäd.,Verpflegung etc. <i>Wahlhelferentschäd.</i>	8.000	20.000	6.781,36		20.0
.5200	Geräte,Ausstattungs-u.Ausrüstungsgegenst Urnen,Kabinen,Ergänz.Wahltafeln,etc.)	1.000	6.000	169,00		20.0
.5300	Miet-, Pacht-, Leihgebühren	0	10.000	0,00		20.0
.6500	Geschäftsausgaben (Bürobedarf, Wahlunter l.,Wahlbenachricht.,Portgeb.)	9.000	25.000	9.416,61		20.0
.6620	Verm. Ausgaben für Zählungen u. Wahlen	1.000	1.000	1.085,03		20.0
.6791	Verrechnung Bauhof	4.000	4.000	1.873,46		40.6
.6795	Verrechnung Fuhrpark	1.500	1.500	281,57		40.6
	<b>Ausgaben</b>	<b>24.500</b>	<b>67.500</b>	<b>19.607,03</b>		
	<b>UAB 0520 Zu-/Überschuß</b>	<b>-14.000</b>	<b>-56.500</b>	<b>4.474,82</b>		
	<b>Einnahmen</b>	<b>37.000</b>	<b>37.900</b>	<b>50.995,35</b>		
	<b>Ausgaben</b>	<b>153.100</b>	<b>199.050</b>	<b>117.930,54</b>		
<b>AB 05</b>	<b>Zu-/Überschuß</b>	<b>-116.100</b>	<b>-161.150</b>	<b>-66.935,19</b>		

**A. Verwaltungshaushalt**

Gemeinde **1 Stadt Weißenhorn**  
 Einzelplan **0 Allgemeine Verwaltung**  
 Abschnitt **06 Einrichtungen für die gesamte Verwaltung**  
 U-Abschnitt **0600 Einricht.f.d.ges.Verwaltung**

Seite

Haushaltsstellen		Haushaltsansatz		Ergebnis der Jahresrechnung 2019	Erläuterungen	Amt
Nr.	Bezeichnung	2021 EUR	2020 EUR	EUR		
1	2	3	4	5	6	7
	<b>Einnahmen</b>					
.1400	Mieten und Pachten	1.000	1.000	2.245,00		10.9
.1500	Vermischte Einnahmen	500	500	3.562,99		30.0
.1510	Rückersatz für Fotokopien	100	100	201,89		30.0
.1690	Verwaltungskostenbeiträge (von UA 7500)	45.000	45.000	48.638,30		30.0
.1770	Spenden, Förderungszuschüsse v.Priv.Unternehmen	0	0	0,00		30.0
	<b>Einnahmen</b>	<b>46.600</b>	<b>46.600</b>	<b>54.648,18</b>		
	<b>Ausgaben</b>					
.4140	Tariflich Beschäftigte (Vergütung, Lohn) TVöD	102.000	73.500	75.977,88		10.3
.4340	Beiträge ZVK "Tarifl.Beschäftigte - Ang. Arb."	8.300	6.100	6.283,80		10.3
.4440	Beitr. z. gesetzl. Sozialvers. -"Tarifl. Beschäftigte" (Ang./Arb.)	21.500	15.000	15.771,98		10.3
.4500	Beihilfen, Unterstützungen u.dergleichen	150	150	105,84		10.3
.5000	Gebäudeunterhalt Rathaus, Schlossplatz 1 <i>Allg.BU</i>	102.000	161.000	37.565,47		40.2
.5200	Geräte, Ausstattungs- und Ausrüstungsgegenstände, sonst. Gebrauchsgegenstände	45.000	15.000	15.789,35		40.0
.5300	Miete u.Wartung für Zeiterfassungsgeräte	6.200	5.200	5.123,30		10.0
.5310	Mietraten für Kopiergeräte	7.700	7.700	5.800,02		30.0
.5340	Miet.-/Leasingraten f.Fahrzeuge d.Verwaltung	3.800	3.800	3.707,64		40.2
.5410	Wasser-, Kanal- und Müllabfuhrgebühren	1.600	1.500	1.044,83		40.1
.5420	Heizung	36.500	36.000	33.788,03		40.4
.5430	Reinigung	12.000	5.500	4.898,86		40.2



## Seite

Gemeinde	1	Stadt Weißenhorn
Einzelplan	0	Allgemeine Verwaltung
Abschnitt	06	Einrichtungen für die gesamte Verwaltung
U-Abschnitt	0600	Einricht.f.d.ges.Verwaltung

Haushaltsstellen		Haushaltsansatz		Ergebnis der Jahresrechnung 2019	Erläuterungen	Amt
Nr.	Bezeichnung	2021	2020			
		EUR	EUR	EUR		
1	2	3	4	5	6	7
.5440	Stromkosten	23.000	23.000	15.793,78		40.4
.5450	Steuern, Abgaben u. Versicherungen,sonst	21.000	5.800	5.528,89		30.0
	Bewirtschaftungskosten, Bewachungsdienst					
	<i>Zusatzkosten f.Bewachungsdienst!</i>					
.5500	Unterhalt Fahrzeuge	2.000	2.000	2.129,34		40.2
.6370	Wartung/SIP-Trunks Telefonanlage Rathaus	11.500	4.000	2.076,55		10.7
.6510	Bücher, Zeitschriften u dgl.	27.000	25.000	25.367,64		10.0
.6520	Post- u.Telekommunikationsgeb.,Kosten f.	36.000	36.000	34.689,93		30.0
	die Internetanbindung					
.6550	KUVB Sicherheitstechnischer Dienst	4.000	3.850	3.800,10		10.0
.6620	Sonstige Ausgaben	100	100	0,00		10.0
.6791	Verrechnung Bauhof	9.000	9.000	4.308,97		40.6
.6795	Verrechnung Fuhrpark	2.000	2.000	647,62		40.6
	<b>Ausgaben</b>	<b>482.350</b>	<b>441.200</b>	<b>300.199,82</b>		
	<b>UAB 0600</b>	<b>-435.750</b>	<b>-394.600</b>	<b>-245.551,64</b>		
	<b>Zu-/Überschuß</b>					

**A. Verwaltungshaushalt**

Gemeinde **1 Stadt Weißenhorn**  
 Einzelplan **0 Allgemeine Verwaltung**  
 Abschnitt **06 Einrichtungen für die gesamte Verwaltung**  
 U-Abschnitt **0610 Informations-und Kommunikationstechnik**

Seite

Haushaltsstellen		Haushaltsansatz		Ergebnis der Jahresrechnung 2019	Erläuterungen	Amt
Nr.	Bezeichnung	2021 EUR	2020 EUR	EUR		
1	2	3	4	5	6	7
	<b>E i n n a h m e n</b>					
.1500	Sonstige Verwaltungs-u.Betriebseinnahmen	200	200	0,00		10.7
.1629	Erstattungen v.Gemeinden u.Gdeverbänden (Markt Pfaffenhofen f.IT Betreuung)	----	19.400	0,00		10.0
.1650	Erstattg.v.Verwaltungskosten -Wasserwerk-	3.000	3.000	5.303,26		10.7
.1690	Innere Verrechnungen (Verwaltungskosten- beiträge) von UA 211,212,213,220,352,570,700,815	49.400	90.000	92.096,72		10.7
	<b>Einnahmen</b>	<b>52.600</b>	<b>112.600</b>	<b>97.399,98</b>		
	<b>A u s g a b e n</b>					
.4100	Dienstbezüge und dgl. - Beamte	67.000	0	----		10.14
.4140	Tariflich Beschäftigte (Vergütung, Lohn) TVöD	55.000	114.000	112.900,55		10.3
.4300	Beiträge z. Versorgungskassen - Beamte	10.800	0	----		10.5
.4340	Umlagen zur Zusatzversorgungskasse -Ang-	5.000	10.000	9.206,20		10.3
.4440	Beitr. z. gesetzl. Sozialvers. -"Tarifl. Beschäftigte" (Ang./Arb.)	11.500	23.500	22.374,58		10.3
.4500	Beihilfen, Unterstützungen und dgl.	3.000	0	----		10.14
.5210	Unterh.u.Wartung Geräte,Ausstattungs-u. Ausrüstungsgegenstände	13.000	8.500	9.261,86		10.7
.5300	Miet-,Leihgebühren f. Notebooks Homeoffi ce - Covid 19	5.000	0	----		10.8
.5620	EDV-Schulung	24.500	11.000	2.818,40		10.7
.6369	Vergütung f.Dienstleistungen a.Dritte Kost.f.ext.Informationssicherheitsbeauf Kosten f.ext.Informationssicherheitsbe- auftragten (ISB) u. Informationssicher- heitskonzept	25.500	30.000	----		10.7

**A. Verwaltungshaushalt**

Gemeinde                **1 Stadt Weißenhorn**  
 Einzelplan            **0 Allgemeine Verwaltung**  
 Abschnitt            **06 Einrichtungen für die gesamte Verwaltung**  
 U-Abschnitt          **0610 Informations-und Kommunikationstechnik**

Seite

Haushaltsstellen		Haushaltsansatz		Ergebnis der Jahresrechnung 2019	Erläuterungen	Amt
Nr.	Bezeichnung	2021 EUR	2020 EUR	EUR		
1	2	3	4	5	6	7
.6380	Kosten der Datenverarbeitung - Programm u.Wartungskosten	228.000	200.000	123.909,75		10.7
.6500	Geschäftsausgaben (z.B. Bürobedarf etc.) <i>Druckierzubehör, Literatur etc.</i>	18.000	17.000	8.942,96		10.7
.6620	Vermischte Ausgaben	50	50	0,00		10.7
	<b>Ausgaben</b>	<b>466.350</b>	<b>414.050</b>	<b>289.414,30</b>		
	<b>UAB 0610                      Zu-/Überschuß</b>	<b>-413.750</b>	<b>-301.450</b>	<b>-192.014,32</b>		
	<b>Einnahmen</b>	<b>99.200</b>	<b>159.200</b>	<b>152.048,16</b>		
	<b>Ausgaben</b>	<b>948.700</b>	<b>855.250</b>	<b>589.614,12</b>		
	<b>AB 06                      Zu-/Überschuß</b>	<b>-849.500</b>	<b>-696.050</b>	<b>-437.565,96</b>		

**A. Verwaltungshaushalt**

Gemeinde **1 Stadt Weißenhorn**  
 Einzelplan **0 Allgemeine Verwaltung**  
 Abschnitt **08 Einrichtungen und Maßnahmen für Verwaltungsangehörige**  
 U-Abschnitt **0800 Personalrat, Aus- u. Fortbildg., Betr.-sicherheit**

Seite

Haushaltsstellen		Haushaltsansatz		Ergebnis der Jahresrechnung 2019	Erläuterungen	Amt
Nr.	Bezeichnung	2021 EUR	2020 EUR	EUR		
1	2	3	4	5	6	7
	<b>E i n n a h m e n</b>					
	<b>Einnahmen</b>	<b>0</b>	<b>0</b>	<b>0,00</b>		
	<b>A u s g a b e n</b>					
.4500	KUVB Arbeitsmedizinische Betreuung	6.000	8.500	3.144,27		10.0
.4600	Förderung der Arbeitsgemeinschaft	27.000	27.000	9.797,64		10.8
.5620	Ausbild. , Schulung u. Fortbildg. d. städt. Bediensteten	34.000	50.000	29.681,06		10.0
	<b>Ausgaben</b>	<b>67.000</b>	<b>85.500</b>	<b>42.622,97</b>		
	<b>UAB 0800 Zu-/Überschuß</b>	<b>-67.000</b>	<b>-85.500</b>	<b>-42.622,97</b>		
	<b>Einnahmen</b>	<b>0</b>	<b>0</b>	<b>0,00</b>		
	<b>Ausgaben</b>	<b>67.000</b>	<b>85.500</b>	<b>42.622,97</b>		
	<b>AB 08 Zu-/Überschuß</b>	<b>-67.000</b>	<b>-85.500</b>	<b>-42.622,97</b>		
	<b>Einnahmen</b>	<b>630.000</b>	<b>670.850</b>	<b>811.618,62</b>		
	<b>Ausgaben</b>	<b>3.084.200</b>	<b>2.939.200</b>	<b>2.299.503,82</b>		
	<b>EP 0 Zu-/Überschuß</b>	<b>-2.454.200</b>	<b>-2.268.350</b>	<b>-1.487.885,20</b>		

**A. Verwaltungshaushalt**

Gemeinde                **1 Stadt Weißenhorn**  
 Einzelplan            **1 Öffentliche Sicherheit und Ordnung**  
 Abschnitt            **11 Öffentliche Ordnung**  
 U-Abschnitt          **1100 Allgemeine öffentl. Ordnung**

Seite

Haushaltsstellen		Haushaltsansatz		Ergebnis der Jahresrechnung 2019	Erläuterungen	Amt
Nr.	Bezeichnung	2021 EUR	2020 EUR	EUR		
1	2	3	4	5	6	7
	<b>E i n n a h m e n</b>					
.1000	Verwaltungsgebühren	32.000	30.000	33.638,63		20.0
.1300	Fundgelder	0	400	0,00		20.0
.1500	Sonstige Verwaltungs- und Betriebseinn.u. . Fundverwahrgebühren	300	250	304,31		20.0
	<b>Einnahmen</b>	<b>32.300</b>	<b>30.650</b>	<b>33.942,94</b>		
	<b>A u s g a b e n</b>					
.4100	Dienstbezüge und dgl. - Beamte	0	28.500	26.773,12		10.3
.4140	Tariflich Beschäftigte (Vergütung, Lohn) TVöD	119.000	85.000	82.140,60		10.3
.4300	Beiträge z. Versorgungskassen - Beamte	8.250	19.100	17.512,33		10.5
.4340	Beiträge ZVK "Tarifl.Beschäftigte - Ang. Arb."	10.000	7.100	6.842,33		10.3
.4440	Beiträge zur gesetzl.Sozialversicherung	25.000	18.000	17.220,04		10.3
.4500	Beihilfen, Unterstützungen und dgl.	7.500	7.500	7.365,48		10.3
.5700	Unterbringungskosten für Fundtiere <i>ab 01.01.2017: 1,15 €/Einw.</i>	15.500	15.700	15.451,40		20.0
.5800	Aufwendungen für Obdachlose	1.500	1.500	1.291,13		20.0
.6329	Taubenbekämpfung	1.000	2.000	641,44		40.2
.6500	Geschäftsausgaben (z.B. Bürobedarf etc.)	1.000	1.000	2.421,89		20.0
.6550	Sachverständigen-,Gerichts- u.ähnliche Kosten <i>Feuerbeschau d.ext.Sachverständ.</i>	46.000	40.000	0,00		20.0
.6620	Sonstige Ausgaben	700	800	575,40		20.0
.6791	Verrechnung Bauhof	2.000	2.000	4.007,13		40.6
.6795	Verrechnung Fuhrpark	500	500	602,26		40.6

**A. Verwaltungshaushalt**

Seite

Gemeinde 1 Stadt Weißenhorn  
Einzelplan 1 Öffentliche Sicherheit und Ordnung  
Abschnitt 11 Öffentliche Ordnung  
U-Abschnitt 1100 Allgemeine öffentl. Ordnung

Haushaltsstellen		Haushaltsansatz		Ergebnis der Jahresrechnung 2019	Erläuterungen	Amt
Nr.	Bezeichnung	2021 EUR	2020 EUR	EUR		
1	2	3	4	5	6	7
.7870	Sonstige soziale Leistungen	1.000	5.000	-291,53		20.0
	<b>Ausgaben</b>	<b>238.950</b>	<b>233.700</b>	<b>182.553,02</b>		
	<b>UAB 1100 Zu-/Überschuß</b>	<b>-206.650</b>	<b>-203.050</b>	<b>-148.610,08</b>		

**A. Verwaltungshaushalt**

Seite

Gemeinde               **1 Stadt Weißenhorn**  
 Einzelplan            **1 Öffentliche Sicherheit und Ordnung**  
 Abschnitt            **11 Öffentliche Ordnung**  
 U-Abschnitt         **1110 Einwohnermeldeamt u. Paßamt**

Haushaltsstellen		Haushaltsansatz		Ergebnis der Jahresrechnung 2019	Erläuterungen	Amt
Nr.	Bezeichnung	2021 EUR	2020 EUR	2019 EUR		
1	2	3	4	5	6	7
	<b>Einnahmen</b>					
.1000	Verwaltungsgebühren	85.000	78.000	88.019,01		20.0
.1500	Sonstige Verwaltungs- und Betriebseinn.	500	500	460,43		20.0
	<b>Einnahmen</b>	<b>85.500</b>	<b>78.500</b>	<b>88.479,44</b>		
	<b>Ausgaben</b>					
.4140	Tariflich Beschäftigte (Vergütung, Lohn)	146.000	125.500	125.262,32		10.3
	TVöD					
.4340	Beiträge ZVK "Tarifl.Beschäftigte - Ang. Arb."	12.000	10.500	9.981,51		10.3
.4440	Beiträge zur gesetzl.Sozialversicherung	30.000	26.000	24.565,44		10.3
.4500	Beihilfen, Unterstützungen u. dergl.	50	50	363,28		10.3
.5200	Kauf und Unterhalt von Geräten	0	200	0,00		20.0
.6360	Erstattungen a. Bundesdruckerei GmbH f. Pässe, Personalausweise etc.	54.000	54.000	55.467,13		20.0
.6500	Geschäftsausgaben (z.B. Bürobedarf etc.)	3.000	4.000	2.846,18		20.0
.6620	Sonstige Ausgaben	50	50	0,00		20.0
.6770	Erstatt.v.Ausg.d.Verw.HH - pausch.Verw.Kostenbeitr./Kostenant. an priv.Untern.	1.300	1.300	864,42		20.0
	<b>Ausgaben</b>	<b>246.400</b>	<b>221.600</b>	<b>219.350,28</b>		
	<b>UAB 1110 Zu-/Überschuß</b>	<b>-160.900</b>	<b>-143.100</b>	<b>-130.870,84</b>		

**A. Verwaltungshaushalt**

Seite

Gemeinde           1   Stadt Weißenhorn  
 Einzelplan         1   Öffentliche Sicherheit und Ordnung  
 Abschnitt         11   Öffentliche Ordnung  
 U-Abschnitt       1122 Verkehrsüberwachung

Haushaltsstellen		Haushaltsansatz		Ergebnis der Jahresrechnung 2019	Erläuterungen	Amt
Nr.	Bezeichnung	2021 EUR	2020 EUR	EUR		
1	2	3	4	5	6	7
	<b>E i n n a h m e n</b>					
	<b>Einnahmen</b>	<b>0</b>	<b>0</b>	<b>0,00</b>		
.6720	<b>A u s g a b e n</b>					
	Erstattungen a.Gemeinden/Gemeindeverbände	117.000	70.000	85.140,70		20.0
	<i>Kostenerstatt.a.Stadt Illertissen für KVÜ</i>					
	<b>Ausgaben</b>	<b>117.000</b>	<b>70.000</b>	<b>85.140,70</b>		
	<b>UAB 1122      Zu-/Überschuß</b>	<b>-117.000</b>	<b>-70.000</b>	<b>-85.140,70</b>		



**A. Verwaltungshaushalt**

Gemeinde                1    Stadt Weißenhorn  
 Einzelplan            1    Öffentliche Sicherheit und Ordnung  
 Abschnitt            11   Öffentliche Ordnung  
 U-Abschnitt          1140   Umweltschutz, Kommunale Agenda 21

Seite

Haushaltsstellen		Haushaltsansatz		Ergebnis der Jahresrechnung	Erläuterungen	Amt
Nr.	Bezeichnung	2021	2020	2019		
		EUR	EUR	EUR		
1	2	3	4	5	6	7
	<b>E i n n a h m e n</b>					
	<b>Einnahmen</b>	<b>0</b>	<b>0</b>	<b>0,00</b>		
	<b>A u s g a b e n</b>					
.6791	Verrechnung Bauhof	1.500	1.500	0,00		40.6
.6795	Verrechnung Fuhrpark	300	300	0,00		40.6
.7010	Umweltschutz,Klimaschutz,KommunaleAgenda (allg.Verw.Aufgaben) <i>Maßnahmen beim sachl.zuständigen Auf- gabenbereich!</i>	0	2.500	0,00		20.0
	<b>Ausgaben</b>	<b>1.800</b>	<b>4.300</b>	<b>0,00</b>		
	<b>UAB 1140                      Zu-/Überschuß</b>	<b>-1.800</b>	<b>-4.300</b>	<b>0,00</b>		
	<b>Einnahmen</b>	<b>117.800</b>	<b>109.150</b>	<b>122.422,38</b>		
	<b>Ausgaben</b>	<b>604.150</b>	<b>529.600</b>	<b>487.044,00</b>		
	<b>AB 11                      Zu-/Überschuß</b>	<b>-486.350</b>	<b>-420.450</b>	<b>-364.621,62</b>		

**A. Verwaltungshaushalt**

Gemeinde                **1 Stadt Weißenhorn**  
 Einzelplan            **1 Öffentliche Sicherheit und Ordnung**  
 Abschnitt            **13 Brandschutz**  
 U-Abschnitt          **1300 Feuerlöschwesen, Freiw. Feuerwehren**

Seite

Haushaltsstellen		Haushaltsansatz		Ergebnis der Jahresrechnung 2019	Erläuterungen	Amt
Nr.	Bezeichnung	2021 EUR	2020 EUR	EUR		
1	2	3	4	5	6	7
	<b>E i n n a h m e n</b>					
.1100	Gebühren f.d.Inanspruchnahme d.Feuerwehr (Kostenpfl.Einsätze,sonst.Kostenersätze)	25.000	25.000	36.353,60		370
.1500	Vermischte Einnahmen	500	500	44,14		370
.1710	Zuschüsse des Staates	0	0	2.300,00		30.0
.1770	Zuweisungen u.Zuschüsse f.lfd.Zwecke v. priv.Unternehmen (Förderungszusch.)	0	0	0,00		30.0
	<b>Einnahmen</b>	<b>25.500</b>	<b>25.500</b>	<b>38.697,74</b>		
	<b>A u s g a b e n</b>					
.4000	Aufwandsentsch. a. Kommand.u.Gerätewarte	19.200	18.700	17.017,90		10.3
.4010	Verdienstausfallerstattung (Einsätze, Lehrgänge,sonst.Ausbildungen)	12.000	13.000	6.581,67		370
.4030	Erstatt.a.FF Weißenhorn f.kostenpflichti ge Einsätze	9.000	9.000	9.656,90		370
.4140	Tariflich Beschäftigte (Vergütung, Lohn) TVöD	7.800	7.800	7.620,08		10.3
.4340	Beiträge ZVK "Tarifl.Beschäftigte - Ang. Arb."	600	600	595,03		10.3
.4440	Beitr. z. gesetzl. Sozialvers. -"Tarifl. Beschäftigte" (Ang./Arb.)	1.600	1.600	1.542,96		10.3
.5000	Unterhaltung d. Grundstücke u. baulichen Anlagen	68.000	81.000	6.448,21		40.2
.5100	Unterhalt des sonst. unbewegl. Vermögen	3.500	3.500	231,51		370
.5200	Unterhalt und Instandsetzung der Geräte	14.000	15.000	13.564,01		370
.5210	Anschaffung. v. Ausrüst. -u. Ausstattg. Gegenständen	35.000	41.000	34.179,85		370
.5300	Erbpacht Grundstück Fwg-Haus	400	400	367,60		40.4

**A. Verwaltungshaushalt**

Seite

Gemeinde 1 Stadt Weißenhorn  
 Einzelplan 1 Öffentliche Sicherheit und Ordnung  
 Abschnitt 13 Brandschutz  
 U-Abschnitt 1300 Feuerlöschwesen, Freiw. Feuerwehren

Haushaltsstellen		Haushaltsansatz		Ergebnis der Jahresrechnung 2019	Erläuterungen	Amt
Nr.	Bezeichnung	2021 EUR	2020 EUR	EUR		
1	2	3	4	5	6	7
.5410	Wasser-, Kanal- u. Müllabfuhrgebühren	1.800	1.500	2.238,58		40.4
.5420	Heizung	12.000	12.000	12.549,70		40.4
.5430	Reinigungsmittel	1.000	1.200	434,47		370
.5440	Stromkosten	10.500	10.500	10.103,19		40.4
.5450	Abgaben u. Versicherungen f. Feuerwehr- gerätehäuser	2.400	2.400	2.152,53		30.0
.5500	Versicherungen für Feuerwehrfahrzeuge	4.600	4.600	3.998,00		30.0
.5510	Unterhalt u. Instandsetzung d. Fahrzeuge	12.000	26.000	3.215,82		370
.5520	Kraftstoffe, Öl, Reifen	8.000	8.500	7.116,41		370
.5620	Ausbildungskosten für die Feuerwehrleute	9.000	8.000	6.581,28		370
.5700	Löschmittel, Ölbindemittel, sonst.Bedarf	1.400	1.400	1.186,68		370
.6400	Beiträge zur Unfallversicherung	2.450	2.450	2.324,43		30.0
.6500	Geschäftsausgaben (z.B. Bürobedarf etc.)	500	600	465,52		370
.6510	Zeitschriften, Bücher	900	900	751,09		370
.6520	Post- u.Telekommunikationsgeb.,Kosten f. die Internetanbindung	1.000	1.000	698,69		30.0
.6620	Sonstige Ausgaben	8.700	7.500	2.659,00		370
.6791	Verrechnung Bauhof	63.000	63.000	69.245,32		40.6
.6795	Verrechnung Fuhrpark	7.000	7.000	10.407,31		40.6
.7070	Beiträge a.Kreisfeuerwehrverb.NU,LFV Bay . u. Bayer.Feuerwehrrholungsheim	1.500	1.500	1.450,44		30.0
.7180	Zuweisungen u.Zuschüsse f.lfd.Zwecke an die Freiw.Feuerwehren <i>Zuwend.a.d.Feuerw.f.Kameradsch.Abende u.Kdt.Ausfl., Verzehr Leistungsprüfungen 2020: 150-jähriges Jubiläum FF W'horn</i>	16.000	41.000	7.798,05		370

**A. Verwaltungshaushalt**

Seite

Gemeinde 1 Stadt Weißenhorn  
 Einzelplan 1 Öffentliche Sicherheit und Ordnung  
 Abschnitt 13 Brandschutz  
 U-Abschnitt 1300 Feuerlöschwesen, Freiw. Feuerwehren

Haushaltsstellen		Haushaltsansatz		Ergebnis der Jahresrechnung 2019	Erläuterungen	Amt
Nr.	Bezeichnung	2021 EUR	2020 EUR	2019 EUR		
1	2	3	4	5	6	7
	Ausgaben	334.850	392.650	243.182,23		
	UAB 1300 Zu-/Überschuß	-309.350	-367.150	-204.484,49		
	Einnahmen	25.500	25.500	38.697,74		
	Ausgaben	334.850	392.650	243.182,23		
	AB 13 Zu-/Überschuß	-309.350	-367.150	-204.484,49		
	Einnahmen	143.300	134.650	161.120,12		
	Ausgaben	939.000	922.250	730.226,23		
	EP 1 Zu-/Überschuß	-795.700	-787.600	-569.106,11		

**A. Verwaltungshaushalt**

Gemeinde                **1 Stadt Weißenhorn**  
 Einzelplan            **2 Schulen**  
 Abschnitt            **21 Grund- und Mittelschulen**  
 U-Abschnitt          **2110 Grundschule Weißenhorn Süd**

Seite

Haushaltsstellen		Haushaltsansatz		Ergebnis der Jahresrechnung 2019	Erläuterungen	Amt
Nr.	Bezeichnung	2021 EUR	2020 EUR	EUR		
1	2	3	4	5	6	7
	<b>E i n n a h m e n</b>					
.1100	Benutzungsgebühren u. ähnl.Entgelte	4.300	5.000	4.618,80		10.13
	Elternbeiträge Mittagsbetreuung					
.1302	Essensgeld/Verpflegung Mittagsbetreuung	60.000	58.000	57.731,70		10.13
.1401	Mieten und Pachten (Einn.a.d.Vermietung d.Dachfläche d.Schulturnhalle - GS Süd)	1.700	1.700	1.668,99		30.0
.1500	Sonst.Einn.d.Grundschule (Ersätze f.Kop. Arbeitshefte,Bücher etc.)	6.200	6.200	7.748,87		601
.1700	Zuweisungen u.Zuschüsse für lfd.Zwecke, Bund	5.400	4.850	1.141,12		10.5
.1710	Zuschüsse für Lernmittel,Schulsport,Gast schülerzuschüsse u.dgl.	3.800	4.000	3.984,00		10.6
	<i>Zweckgeb.Einn.f.Lernmittelfr.Bücher/Medien;</i>					
.1711	Zuschuss Freistaat f.d.Mittagsbetreuung u.verlängerte Mittagsbetreuung a.Volkssc	0	0	0,00		10.0
.1712	Zuweisungen f.lfd.Zwecke (v.Land),offene Ganztagesschule u.Hort in der Schule	194.000	186.600	175.590,00		10.13
.1713	Zuw. u.Zuschüsse f.lfd Zwecke v.Land, Förderung JaS GS Süd	8.200	8.200	8.180,00		10.0
	<b>Einnahmen</b>	<b>283.600</b>	<b>274.550</b>	<b>260.663,48</b>		
	<b>A u s g a b e n</b>					
.4140	Tariflich Beschäftigte (TVöD) GS Süd; Vergütung	204.000	202.500	192.935,47		10.3
.4160	Beschäftigungsentgelte und dgl.	0	0	0,00		10.0
.4340	Beiträge ZVK "Tarifl.Beschäftigte - Ang. Arb."	16.000	16.000	15.168,63		10.3

**A. Verwaltungshaushalt**

Gemeinde **1 Stadt Weißenhorn**  
 Einzelplan **2 Schulen**  
 Abschnitt **21 Grund- und Mittelschulen**  
 U-Abschnitt **2110 Grundschule Weißenhorn Süd**

Seite

Haushaltsstellen		Haushaltsansatz		Ergebnis der Jahresrechnung 2019	Erläuterungen	Amt
Nr.	Bezeichnung	2021 EUR	2020 EUR	EUR		
1	2	3	4	5	6	7
.4440	Beitr. z. ges. Sozialversicherg. f. Ang.	45.000	42.000	40.062,54		10.3
.4500	Beihilfen, Unterstützungen und dgl.	50	50	40,28		10.3
.5000	Unterhalt der Grundschule <i>Allg. BU</i>	98.000	54.700	84.545,41		40.2
.5010	Unterhalt Sporthalle (GS Süd)	210.000	42.000	0,00		40.2
.5100	Unterhalt Außenanlagen Grundschule Süd	10.000	4.000	2.318,88		40.2
.5200	Geräte, Ausstattungs- und Ausrüstungs- gegenstände, sonst. Gebrauchsgegenstände	13.000	12.400	10.820,06		601
.5210	Geräte u. Ausrüst. Gegenstände f. Sportu	4.500	4.500	5.060,88		601
.5240	Kauf / Wartung / Lizenzentgelte Zeiterfassungssystem AIDA	1.500	1.500	0,00		10.0
.5300	Mieten und Pachten	2.050	2.050	2.013,48		30.0
.5330	Miete f. Containerlösung (OGTS),GS Süd	21.500	43.000	43.482,80		41.0
.5410	Wasser-, Kanal- und Müllabfuhrgebühren	6.500	6.000	5.836,20		40.4
.5420	Heizung	47.000	50.000	39.869,96		40.4
.5430	Reinigung	7.000	50.000	72.702,13		40.2
.5440	Stromgebühren	12.000	11.000	10.163,40		40.4
.5450	Steuern, Abgaben, Versicherungen	5.100	4.800	4.739,03		30.0
.5500	Haltung von Fahrzeugen	1.500	1.500	3.258,50		40.2
.5620	Aus-u.Fortbildung,Reisekosten (eigenes Personal)	4.500	1.500	322,18		10.0
.5701	Weitere Verwaltungs-,u.Betriebsausg.Lehr -u.Unterrichtsmat.Mittagsbetreuung/OGTS	3.500	4.000	4.726,32		10.13
.5702	Sachbedarf f.Jugendsozialarbeit a.Schule n (JaS)	1.700	1.300	1.254,22		10.0
.5770	Kosten der zuschussfähigen Lernmittel	5.000	5.000	5.126,35		601

**A. Verwaltungshaushalt**

Gemeinde **1 Stadt Weißenhorn**  
 Einzelplan **2 Schulen**  
 Abschnitt **21 Grund- und Mittelschulen**  
 U-Abschnitt **2110 Grundschule Weißenhorn Süd**

Seite

Haushaltsstellen		Haushaltsansatz		Ergebnis der Jahresrechnung 2019	Erläuterungen	Amt
Nr.	Bezeichnung	2021 EUR	2020 EUR	EUR		
1	2	3	4	5	6	7
.5800	Lehr- und Unterrichtsmittel	12.000	12.000	11.659,17		601
.5820	Lehrerbücherei	3.500	3.500	3.414,05		601
.5830	Schülerbücherei	600	600	596,46		601
.5850	Sachbedarf für Textilarbeit - Werken	2.000	2.000	1.943,76		601
.6200	Sachausg. f. Schulfeiern, Schülerpreise	1.500	1.500	1.128,42		601
.6210	Kosten für Benützung d. Kleinschwimmhall	6.000	8.000	9.930,00		30.2
.6370	Sachbedarf u.Unterhalt IT-Ausstattung u. Wartung/SIP-Trunks Telefonanlage (soweit Lehr-u.Unterrichtsmittel) Software/Hardware - Unterhalt/Wartung (Beschaffungen(GWG) bis 952 € brutto)	33.850	15.000	4.653,29		10.7
.6380	Kosten f.Verpflegung Mittagsbetreuung an priv. Untern.	60.000	58.000	58.740,40		10.13
.6500	Geschäftsausgaben (z.B. Bürobedarf, Kopien etc.)	5.000	5.000	6.089,73		601
.6510	Amtsblätter, Bücher, Zeitschriften	2.000	2.000	2.206,91		601
.6520	Post- u.Telekommunikationsgeb.,Kosten f. die Internetanbindung	2.000	1.400	1.116,69		30.0
.6540	Reisekostenvergütungen	1.000	1.000	484,21		10.0
.6610	Mitgliedsbeiträge	50	50	15,00		10.0
.6620	Sonstige Ausgaben	1.600	1.600	1.647,56		601
.6711	Kostenerstatt.an Land (Kommunale Mitfinanzierung offene Ganztagesesschule)	60.200	57.650	47.101,00		10.13
.6720	Gastschülerbeiträge	0	0	0,00		10.6
.6770	Aufwendungen f.Schulsozialarbeiter a.ext Kooperationspartner - KJF	----	----	21.384,46		10.0

**A. Verwaltungshaushalt**

Seite

Gemeinde            **1 Stadt Weißenhorn**  
 Einzelplan        **2 Schulen**  
 Abschnitt        **21 Grund- und Mittelschulen**  
 U-Abschnitt      **2110 Grundschule Weißenhorn Süd**

Haushaltsstellen		Haushaltsansatz		Ergebnis der Jahresrechnung 2019	Erläuterungen	Amt
Nr.	Bezeichnung	2021 EUR	2020 EUR	2019 EUR		
1	2	3	4	5	6	7
.6780	Aufwendungen f.Schulsozialarbeiter a.ext Kooperationspartner - KJF	22.000	25.000	----		10.0
.6790	Erstattungen v.Ausgaben des Verw.Haush. Innere Verrechnungen	9.500	20.000	19.071,00		10.7
.6791	Verrechnung Bauhof	17.000	17.000	19.608,92		40.6
.6795	Verrechnung Fuhrpark	4.000	4.000	2.947,15		40.6
	<b>Ausgaben</b>	<b>963.200</b>	<b>795.100</b>	<b>758.184,90</b>		
	<b>UAB 2110                      Zu-/Überschuß</b>	<b>-679.600</b>	<b>-520.550</b>	<b>-497.521,42</b>		



**A. Verwaltungshaushalt**

Gemeinde                **1 Stadt Weißenhorn**  
 Einzelplan            **2 Schulen**  
 Abschnitt            **21 Grund- und Mittelschulen**  
 U-Abschnitt          **2112 Grundschule Weißenhorn Nord**

Seite

Haushaltsstellen		Haushaltsansatz		Ergebnis der Jahresrechnung 2019	Erläuterungen	Amt
Nr.	Bezeichnung	2021 EUR	2020 EUR	EUR		
1	2	3	4	5	6	7
	<b>E i n n a h m e n</b>					
.1100	Benutzungsgebühren u. ähnl. Entgelte	800	1.000	----		10.13
	Elternbeiträge Mittagsbetreuung					
.1302	Essensgeld/Verpflegung Mittagsbetreuung	15.700	22.000	----		10.13
.1500	Vermischte Einnahmen - GS Nord	2.100	2.100	----		604
.1700	Zuweisungen u.Zuschüsse für lfd.Zwecke, Bund	5.400	4.850	----		10.5
.1710	Zuschüsse für Lernmittel, Schulsport, Lehrpersonal u. dgl.	1.500	1.700	----		10.6
	<i>Zweckgeb.Einnahmen f.Lernmittelfreie Bücher/Medien</i>					
.1711	Zuschuss Freistaat f.d. Mittagsbetreuung u. verlängerte Mittagsbetreuung an VS	0	0	----		10.0
.1712	Zuweisungen f. lfd. Zwecke (v.Land), gebundene Ganztagesklasse und OGTS	51.100	22.400	----		10.13
.1719	Zuw.u.Zuschüsse f.lfd. Zwecke v. Land, Förderung JaS GS Nord	0	0	----		10.0
	<b>Einnahmen</b>	<b>76.600</b>	<b>54.050</b>	<b>0,00</b>		
	<b>A u s g a b e n</b>					
.4140	Tariflich Beschäftigte (TVöD), GS Nord Vergütung	112.000	120.000	----		10.3
.4160	Beschäftigungsentgelte und dgl.	0	0	----		10.0
.4340	Beiträge ZVK	10.000	10.000	----		10.3
	"Tarifl. Beschäftigte - Ang. Arb."					
.4440	Beiträge z.ges.Sozialvers. f.Angestellte	24.000	25.000	----		10.3
.4500	Beihilfen, Unterstützungen und dgl.	100	100	----		10.3
.5000	Unterhalt der Grundschule Nord	61.000	83.000	----		40.2

**A. Verwaltungshaushalt**

Gemeinde                **1 Stadt Weißenhorn**  
Einzelplan              **2 Schulen**  
Abschnitt               **21 Grund- und Mittelschulen**  
U-Abschnitt            **2112 Grundschule Weißenhorn Nord**

Seite

Haushaltsstellen		Haushaltsansatz		Ergebnis der Jahresrechnung 2019	Erläuterungen	Amt
Nr.	Bezeichnung	2021 EUR	2020 EUR	EUR		
1	2	3	4	5	6	7
.5100	Unterhalt der Außenanlagen - GS Nord	23.000	10.000	----		40.2
.5200	Geräte, Ausstattungs- und Ausrüstungs- gegenstände, sonst. Gebrauchsgegenstände	1.700	5.300	----		604
.5210	Geräte u.Ausstattung f.d.Sportunterricht	3.500	2.000	----		604
.5240	Kauf / Wartung / Lizenzentgelte Zeiterfassung AIDA	1.000	1.000	----		10.0
.5300	Mieten und Pachten <i>Kopiergeräte</i>	2.050	2.050	----		30.0
.5330	Miete f. Containergebäude (OGTS)	8.000	16.000	----		41.0
.5410	Wasser-, Kanal- und Müllabfuhrgebühren	2.600	2.500	----		40.4
.5420	Heizung	14.000	14.000	----		40.4
.5430	Reinigungskosten	25.000	22.000	----		40.2
.5440	Stromgebühren	5.000	5.000	----		40.4
.5450	Steuern, Abgaben, Versicherungen	2.000	1.950	----		30.0
.5500	Fahrzeugunterhalt	1.000	1.000	----		40.2
.5620	Aus- und Fortbildung, Reisekosten (eigenes Personal)	1.550	500	----		10.0
.5701	Weitere Verwaltungs- u. Betriebsausg. Lehr-u.Unterr.material Mittagsbetr./OGTS	3.200	3.100	----		10.13
.5702	Sachbedarf für Jugendsozialarbeit an Schulen (JaS)	0	0	----		10.0
.5770	Lernmittel n. Art. 21 BaySchFG	3.000	2.000	----		604
.5800	Lehr- und Unterrichtsmittel	8.500	8.500	----		604
.5820	Lehrerbücherei	2.000	2.000	----		604
.5830	Schülerbücherei	1.000	1.000	----		604
.5850	Sachbedarf für Textilarbeit / Werken	1.800	1.800	----		604

**A. Verwaltungshaushalt**

Gemeinde                **1 Stadt Weißenhorn**  
 Einzelplan            **2 Schulen**  
 Abschnitt            **21 Grund- und Mittelschulen**  
 U-Abschnitt         **2112 Grundschule Weißenhorn Nord**

Seite

Haushaltsstellen		Haushaltsansatz		Ergebnis der Jahresrechnung 2019	Erläuterungen	Amt
Nr.	Bezeichnung	2021 EUR	2020 EUR	EUR		
1	2	3	4	5	6	7
.5860	Ant. Kosten f. Benutzung v. Sport- einrichtungen Dritter <i>Claretiner / Schulv.Mittelschule</i>	11.500	11.500	----		10.0
.6200	Sachausg. f. Schulfeste, Schülerpreise	1.000	1.000	----		604
.6210	Kosten f. Benützung d. Kleinschwimmhalle u. Einrichtungen Verkehrserziehg. GS Süd	1.400	2.300	----		30.2
.6370	Sachbedarf u.Unterhalt IT-Ausstattung u. Wartung/SIP-Trunks Telefonanlage <i>(soweit Lehr-u.Unterrichtsmittel), Software/Hardware - Unterhalt/Wartung (Beschaffungen GWG bis 952 € brutto)</i>	18.250	18.500	----		10.7
.6380	Kosten f.Verpflegung Mittagsbetreuung an priv. Unternehmen	15.700	22.000	----		10.13
.6500	Geschäftsausgaben (z.B. Bürobedarf, Kopien etc.)	3.700	3.700	----		604
.6510	Amtsblätter, Bücher, Zeitschriften	1.500	1.500	----		604
.6520	Post- u.Telekommunikationsgebühren, Kosten f. die Internetanbindung	1.200	1.200	----		30.0
.6540	Reisekostenvergütungen	200	200	----		10.0
.6620	Sonstige Ausgaben	2.500	2.500	----		604
.6711	Kostenerstattung an Land (Kommunale Mit- finanzierung offene Ganztagesesschule)	12.300	11.200	----		10.13
.6780	Aufwendungen für Schulsozialarbeiter an ext. Kooperationspartner - KJF	0	0	----		10.0
.6790	Erstattungen v. Ausgaben des Verw.Haush. Innere Verrechnungen	6.500	15.000	----		10.7
.6791	Verrechnung Bauhof	4.000	4.000	----		40.6

**A. Verwaltungshaushalt**

Seite

Gemeinde           **1 Stadt Weißenhorn**  
 Einzelplan         **2 Schulen**  
 Abschnitt         **21 Grund- und Mittelschulen**  
 U-Abschnitt       **2112 Grundschule Weißenhorn Nord**

Haushaltsstellen		Haushaltsansatz		Ergebnis der Jahresrechnung 2019	Erläuterungen	Amt
Nr.	Bezeichnung	2021 EUR	2020 EUR	EUR		
1	2	3	4	5	6	7
.6795	Verrechnung Fuhrpark	1.000	1.000	----		40.6
	<b>Ausgaben</b>	<b>397.750</b>	<b>435.400</b>	<b>0,00</b>		
	<b>UAB 2112                      Zu-/Überschuß</b>	<b>-321.150</b>	<b>-381.350</b>	<b>0,00</b>		

**A. Verwaltungshaushalt**

Gemeinde                **1 Stadt Weißenhorn**  
 Einzelplan            **2 Schulen**  
 Abschnitt            **21 Grund- und Mittelschulen**  
 U-Abschnitt         **2120 Grundschule Weißenhorn Nord**

Seite

Haushaltsstellen		Haushaltsansatz		Ergebnis der Jahresrechnung 2019	Erläuterungen	Amt
Nr.	Bezeichnung	2021 EUR	2020 EUR	EUR		
1	2	3	4	5	6	7
	<b>E i n n a h m e n</b>					
.1100	Benutzungsgebühren u. ähnl.Entgelte	----	----	828,00		10.0
	Elternbeiträge Mittagsbetreuung					
.1302	Essensgeld/Verpflegung Mittagsbetreuung	----	----	18.902,60		10.0
.1500	Sonst. Einn.d. Grundschule Nord	----	----	2.660,00		604
	<i>GS Nord: Schüler: 134 (Vj.137);Klassen 7 (Vj. 7);Stichtag 01.10.2018</i>					
.1710	Zuschüsse für Lernmittel,Schulsport,Lehrpersonal u.dgl.	----	----	1.628,00		10.0
	<i>Zweckgeb.Einn.f.Lernmittelfr.Bücher/Medien;</i>					
.1711	Zuschuss Freistaat f.d.Mittagsbetreuung u verlängerte Mittagsbetreuung a.Volksschu	----	----	0,00		10.0
.1712	Zuweisungen f.lfd.Zwecke (v.Land),gebund	----	----	41.173,00		10.0
	Ganztagesklasse und OGTS					
.1719	Zuw.u.Zuschüsse f.lfd.Zwecke v.Land, Förderung JaS GS Nord	----	----	0,00		10.0
	<b>Einnahmen</b>	<b>0</b>	<b>0</b>	<b>65.191,60</b>		
	<b>A u s g a b e n</b>					
.4140	Tariflich Beschäftigte (TVöD), GS Nord	----	----	116.935,38		10.3
	Vergütung					
.4160	Beschäftigungsentgelte und dgl.	----	----	0,00		10.0
.4340	Beiträge ZVK "Tarifl.Beschäftigte - Ang. Arb."	----	----	9.462,21		10.3
.4440	Beitr. z. ges. Soz. Vers. Für Angestellt	----	----	24.130,73		10.3
.4500	Beihilfen, Unterstützungen und dgl.	----	----	62,88		10.3
.5000	Unterhalt der Grundschule Nord	----	----	23.974,27		40.2
.5100	Unterhalt d. Außenanlagen - GS Nord	----	----	635,34		40.2

**A. Verwaltungshaushalt**

Gemeinde                **1 Stadt Weißenhorn**  
Einzelplan              **2 Schulen**  
Abschnitt               **21 Grund- und Mittelschulen**  
U-Abschnitt            **2120 Grundschule Weißenhorn Nord**

Seite

Haushaltsstellen		Haushaltsansatz		Ergebnis der Jahresrechnung 2019	Erläuterungen	Amt
Nr.	Bezeichnung	2021	2020			
		EUR	EUR	EUR		
1	2	3	4	5	6	7
.5200	Geräte, Ausstattungs- und Ausrüstungs- gegenstände, sonst. Gebrauchsgegenstände	----	----	5.520,19		604
.5210	Geräte und Ausstattung für den Sport- unterricht	----	----	808,01		604
.5240	Kauf / Wartung / Lizenzentgelte Zeiterfassungssystem AIDA	----	----	0,00		10.0
.5300	Mieten und Pachten <i>Kopiergeräte</i>	----	----	2.013,48		30.0
.5330	Miete f. Containergebäude (OGTS)	----	----	15.450,96		40.0
.5410	Wasser-, Kanal- und Müllabfuhrgebühren	----	----	2.565,69		40.1
.5420	Heizung	----	----	17.417,37		40.1
.5430	Reinigungskosten	----	----	30.196,37		40.1
.5440	Stromgebühren	----	----	6.496,81		40.1
.5450	Steuern, Abgaben, Versicherungen	----	----	1.864,56		30.0
.5500	Fahrzeugunterhalt	----	----	1.828,35		40.2
.5620	Aus-und Fortbildung, Reisekosten (eigenes Personal)	----	----	262,86		10.0
.5701	Weitere Verwaltungs- u. Betriebsausg. Lehr- -u. Unterrichtsmat. Mittagsbetreuung/OGTS	----	----	3.300,03		10.0
.5702	Sachbedarf f. Jugendsozialarbeit a. Schule n (JaS)	----	----	0,00		10.0
.5770	Lernmittel n. Art. 21 BaySchFG	----	----	2.115,90		604
.5800	Lehr- und Unterrichtsmittel	----	----	6.228,30		604
.5820	Lehrerbücherei	----	----	335,31		604
.5830	Schülerbücherei	----	----	425,25		604
.5850	Sachbedarf für Textilarbeit - Werken	----	----	2.546,25		604

**A. Verwaltungshaushalt**

Gemeinde **1 Stadt Weißenhorn**  
 Einzelplan **2 Schulen**  
 Abschnitt **21 Grund- und Mittelschulen**  
 U-Abschnitt **2120 Grundschule Weißenhorn Nord**

Seite

Haushaltsstellen		Haushaltsansatz		Ergebnis der Jahresrechnung 2019	Erläuterungen	Amt
Nr.	Bezeichnung	2021 EUR	2020 EUR	EUR		
1	2	3	4	5	6	7
.5860	Anteilige Kosten f.Benutzung d.Sporteinrichtungen Dritter <i>Claretiner / Schulv.Mittelschule</i>	----	----	10.291,47		10.0
.6200	Sachausg. f. Schulfeiern, Schülerpreise	----	----	251,38		604
.6210	Kosten f. Benützung d. Kleinschwimmhalle und Einrichtungen Verkehrserz. GS Süd	----	----	595,20		30.2
.6370	Sachbedarf u.Unterhalt IT-Ausstattung u. Wartung/SIP-Trunks Telefonanlage <i>(soweit Lehr-u.Unterrichtsmittel)</i> <i>Software/Hardware - Unterhalt/Wartung</i> <i>(Beschaffungen(GWG) bis 952 € brutto)</i>	----	----	3.108,44		10.7
.6380	Kosten f.Verpflegung Mittagsbetreuung an priv. Untern.	----	----	18.891,00		10.0
.6500	Geschäftsausgaben (z.B. Bürobedarf, Kopien etc.)	----	----	1.730,58		604
.6510	Amtsblätter, Bücher, Zeitschriften	----	----	677,86		604
.6520	Post- u.Telekommunikationsgeb.,Kosten f. die Internetanbindung	----	----	997,60		30.0
.6540	Reisekostenvergütungen	----	----	0,00		10.0
.6620	Sonstige Ausgaben	----	----	884,34		604
.6711	Kostenerstatt.an Land (Kommunale Mitfinanzierung offene Ganztageschule) <i>Erstattung an Land</i> <i>ab Schuljahr 2016/17 f.gebund.Ganztages</i> <i>klasse 5.500 €; OGS kurze Grupp. 5 T€,</i> <i>OGS lange Grupp. 28,2 T€;</i>	----	----	12.345,00		10.0

**A. Verwaltungshaushalt**

Gemeinde                **1 Stadt Weißenhorn**  
 Einzelplan            **2 Schulen**  
 Abschnitt            **21 Grund- und Mittelschulen**  
 U-Abschnitt        **2120 Grundschule Weißenhorn Nord**

Seite

Haushaltsstellen		Haushaltsansatz		Ergebnis der Jahresrechnung 2019	Erläuterungen	Amt
Nr.	Bezeichnung	2021 EUR	2020 EUR	2019 EUR		
1	2	3	4	5	6	7
.6770	Aufwendungen f.Schulsozialarbeiter a.ext Kooperationspartner - KJF	----	----	0,00		10.0
.6790	Erstattungen v.Ausgaben des Verw.Haush. Innere Verrechnungen	----	----	11.815,50		10.7
.6791	Verrechnung Bauhof	----	----	4.537,95		40.6
.6795	Verrechnung Fuhrpark	----	----	682,04		40.6
	<b>Ausgaben</b>	<b>0</b>	<b>0</b>	<b>341.384,86</b>		
	<b>UAB 2120                      Zu-/Überschuß</b>	<b>0</b>	<b>0</b>	<b>-276.193,26</b>		



**A. Verwaltungshaushalt**

Gemeinde                **1 Stadt Weißenhorn**  
 Einzelplan            **2 Schulen**  
 Abschnitt            **21 Grund- und Mittelschulen**  
 U-Abschnitt          **2130 Schulverband Mittelschule Weißenhorn**

Seite

Haushaltsstellen		Haushaltsansatz		Ergebnis der Jahresrechnung 2019	Erläuterungen	Amt
Nr.	Bezeichnung	2021 EUR	2020 EUR	EUR		
1	2	3	4	5	6	7
	<b>Einnahmen</b>	<b>0</b>	<b>0</b>	<b>0,00</b>		
	<b>Ausgaben</b>					
.6720	Gastschülerbeiträge an Gemeinden	13.250	12.200	0,00		10.6
	<i>Gastschulbeiträge Mittelschüler</i>					
.7130	Umlagen an Schulverbände	644.600	511.000	393.815,13		30.0
	<i>Umlage a.d.Schulverband Mittelschule f. 202 Schüler a</i>					
	<i>1.949,58 € = 393.815,13 €</i>					
	<b>Ausgaben</b>	<b>657.850</b>	<b>523.200</b>	<b>393.815,13</b>		
	<b>UAB 2130 Zu-/Überschuß</b>	<b>-657.850</b>	<b>-523.200</b>	<b>-393.815,13</b>		
	<b>Einnahmen</b>	<b>360.200</b>	<b>328.600</b>	<b>325.855,08</b>		
	<b>Ausgaben</b>	<b>2.018.800</b>	<b>1.753.700</b>	<b>1.493.384,89</b>		
<b>AB 21</b>	<b>Zu-/Überschuß</b>	<b>-1.658.600</b>	<b>-1.425.100</b>	<b>-1.167.529,81</b>		

**A. Verwaltungshaushalt**

Gemeinde                **1 Stadt Weißenhorn**  
 Einzelplan            **2 Schulen**  
 Abschnitt            **22 Realschulen**  
 U-Abschnitt          **2200 Städtische Realschule**

Seite

Haushaltsstellen		Haushaltsansatz		Ergebnis der Jahresrechnung 2019	Erläuterungen	Amt
Nr.	Bezeichnung	2021 EUR	2020 EUR	EUR		
1	2	3	4	5	6	7
	<b>E i n n a h m e n</b>					
.1302	Essensgeld/Verpflegung (Ganztageszug)	17.800	20.000	16.655,40		10.13
.1500	Vermischte Einnahmen	4.000	4.000	1.658,28		603
	<i>Stichtag 01.10.2020, Gesamtschülerzahl: 657, Gastschüler: 434, 27 Klassen;</i>					
.1620	Gastschülerbeiträge	694.400	621.000	628.500,00		10.6
.1640	Erstattung v.sonst.öffentl.Bereich - Trä ger d.gesetzl.Sozialversicherung	0	0	0,00		10.0
.1690	Ersatz an Realschule für Vereinssport	16.000	16.000	18.272,17		30.0
	<i>Verrechnung m. 5500.6790</i>					
.1700	Zuweisungen u.Zuschüsse für lfd.Zwecke, Bund	5.400	4.850	0,00		10.5
	<i>Zuschuss Bund Bufdi Stelle</i>					
.1710	Zuweisungen d.Staates (Lehrpersonalkoste n u. Lermittelfr.n.Art. 21 BaySchFG)	1.989.000	1.668.500	1.861.528,51		10.6
	<i>LPK Freistaat, Zuw.Lernmittelfreiheit</i>					
.1711	Zuschuss Freistaat Bayern - offene Ganzt agsschule	46.400	44.500	43.673,00		10.13
.1719	Zuw. u.Zuschüsse f.lfd. Zwecke v. Land, Förderung JaS a.d.Städt.Realschule	4.100	0	0,00		10.0
.1720	Zuweisng. v. Gemeinden u. Gemeindeverbän <i>85 %iger Defizitzuschuss Landkr. Neu-Ulm zu den anderw. nicht ged. Kosten (exkl.HHSt. 2200.6790)</i>	2.413.400	2.638.000	2.510.624,65		30.0
.1740	Erstattungen v.sonst.öffentl.Bereich - Träger d.gesetzl.Sozialvers. (AOK)	0	0	0,00		10.3
	<b>Einnahmen</b>	<b>5.190.500</b>	<b>5.016.850</b>	<b>5.080.912,01</b>		
	<b>A u s g a b e n</b>					

**A. Verwaltungshaushalt**

Gemeinde **1 Stadt Weißenhorn**  
 Einzelplan **2 Schulen**  
 Abschnitt **22 Realschulen**  
 U-Abschnitt **2200 Städtische Realschule**

Seite

Haushaltsstellen		Haushaltsansatz		Ergebnis der Jahresrechnung 2019	Erläuterungen	Amt
Nr.	Bezeichnung	2021 EUR	2020 EUR	EUR		
1	2	3	4	5	6	7
.4100	Dienstbezüge und dgl. - Beamte	2.096.000	1.835.000	1.736.109,52		10.3
.4140	Tariflich Beschäftigte (Vergütung, Lohn) TVöD	825.000	1.015.000	992.962,36		10.3
.4160	Nebenamtl. Lehrkräfte u. Lehramtsanwärter Beschäftigungsentgelte u.dgl.	72.500	72.500	68.229,33		10.3
.4300	Umlage an den Bayer. Versorgungsverband	1.270.900	1.207.600	1.110.245,22		10.5
.4340	Umlagen z. Zusatzversorgungsk. f. Angest	68.000	86.500	82.126,79		10.3
.4440	Beitr. z. ges. Sozialversicherg. f. Ange	180.000	216.500	205.924,21		10.3
.4500	Beihilfen, Unterstützungen u. dergl.	280.000	255.100	245.428,30		10.3
.4600	Personalnebenausgaben, (Zuschüsse f. Gem.V eranst., PR, etc.)	14.250	2.250	1.966,40		10.0
.5000	Unterhaltung d. Grundstücke u. baulichen Anlagen	5.000	10.000	9.964,96		40.2
.5010	Unterhalt der Sporthalle	1.000	30.000	365,79		40.2
.5100	Unterh.d.sonst.unbewegliche Vermögens/ Außenanlagen	5.000	2.500	3.137,90		40.2
.5110	Unterhalt der Freisportanlagen	1.000	1.000	0,00		40.2
.5200	Geräte, Ausstattungs- und Ausrüstungs- gegenstände, sonst. Gebrauchsgegenstände	20.000	20.000	13.264,11		603
.5220	Kauf u. Unterhalt der Außensportgeräte	5.000	5.000	115,90		603
.5230	Kauf u. Unterh. d. Sporthalleneinrichtun	3.000	2.000	2.809,03		603
.5240	Kauf / Wartung / Lizenzentgelte Zeiterfassungssystem AIDA	1.000	1.000	0,00		10.0
.5300	Miete a. Lkr. f. Schule, Sporth. , Freis <i>Miete an Landkreis Neu-Ulm für Realschule; Schultrakt 315.112 €/ (Turnhalle = 68.722 € ab 01.01.2020 gekoppelt an Lebenshaltungskostenindex).</i>	383.900	383.900	377.478,12		30.0

**A. Verwaltungshaushalt**

Gemeinde **1 Stadt Weißenhorn**  
 Einzelplan **2 Schulen**  
 Abschnitt **22 Realschulen**  
 U-Abschnitt **2200 Städtische Realschule**

Seite

Haushaltsstellen		Haushaltsansatz		Ergebnis der Jahresrechnung 2019	Erläuterungen	Amt
Nr.	Bezeichnung	2021 EUR	2020 EUR	EUR		
1	2	3	4	5	6	7
.5310	Leasingraten f. Kopiergeräte (Miete inkl. Verbrauchsmat. u. Wartung) Kosten Kopien bei HHSt. 2200.6500	5.800	5.700	4.638,96		30.0
.5410	Wasser-, Kanal- und Müllabfuhrgebühren	8.500	8.500	8.542,76		40.4
.5420	Heizung f.Schule u.Sporth.(Nahwärme) Schulegebäude Nahwärmebezug aus Nahwärmenetz Stadt seit 17.04.2015; Versorger (1-fach Sporth.u.Pavillons = FWW GmbH)	42.000	42.000	41.883,61		40.4
.5430	Reinigungskosten f. Schule u. Turnhalle Schultrakt, Turnhalle, Pavillons	90.000	75.000	110.522,51		40.2
.5440	Stromgebühren	32.000	32.000	27.762,71		40.4
.5450	Abgaben u. Vers. f. Schulgebäude u. Einr	3.000	2.900	2.813,88		30.0
.5500	Fahrzeugunterhalt	2.000	2.000	834,06		40.2
.5620	Ausbildung,Schulung,Fortbildung	3.700	2.400	2.217,36		10.0
.5701	Weitere Verwaltungs-,u.Betriebsausg.Lehr -u.Unterrichtsmat.Mittagsbetreuung/OGTS	3.000	3.000	2.184,36		603
.5702	Sachbedarf f.Jugendsozialarbeit a.Schule n (JaS)	1.000	0	0,00		10.0
.5770	Lernmittel nach Art.21 BaySchFG	30.000	30.000	24.845,55		603
.5800	Lehr- und Unterrichtsmittel	9.500	9.500	4.441,10		603
.5820	Lehrerbücherei	1.500	1.500	448,54		603
.5830	Schülerbücherei	1.500	1.500	1.128,55		603
.5840	Schulküche	2.000	2.000	450,29		603
.5850	Anschaffung von Techn. Unterrichtsmat.	14.000	23.000	1.293,67		603
.6310	Schulpartnerschaft mit franz.Schule	1.000	1.000	731,80		603
.6370	Sachbedarf u.Unterhalt IT-Ausstattung u. Wartung/SIP-Trunks Telefonanlage (soweit Lehr-u.Unterrichtsmittel) Software/Hardware - Unterhalt,Wartung,	30.000	25.500	20.590,91		10.7

## Seite

Gemeinde	1	Stadt Weißenhorn
Einzelplan	2	Schulen
Abschnitt	22	Realschulen
U-Abschnitt	2200	Städtische Realschule

Haushaltsstellen		Haushaltsansatz		Ergebnis der Jahresrechnung 2019	Erläuterungen	Amt
Nr.	Bezeichnung	2021	2020			
		EUR	EUR	EUR		
1	2	3	4	5	6	7
.6380	(Anschaffungen -GWG- bis 952 € brutto) Kosten f.Verpflegung Mittagsbetreuung (o ffener Ganztageszug) an priv.Untern.	17.800	20.000	16.947,80		10.13
.6381	Entgelte an externen Kooperationspartner - offene Ganztagesesschule	0	0	0,00		10.0
.6500	Geschäftsausgaben; Bürobedarf,Kopien etc	14.000	14.000	11.899,22		603
.6510	Bücher, Zeitschriften u. dgl.	2.000	2.000	1.672,48		603
.6520	Post- u.Telekommunikationsgeb.,Kosten f. die Internetanbindung	2.500	2.500	2.140,06		30.0
.6540	Reisekosten	12.000	12.000	7.609,49		603
.6620	Vermischte Ausgaben	15.000	15.000	6.278,95		603
.6770	Aufwendungen f.Schulsozialarbeiter a.ext Kooperationspartner	0	0	0,00		10.0
.6780	Aufwendungen f.Schulsozialarbeiter a.ext Kooperationspartner <i>neue HHSt.anstelle 2200.6770</i>	8.500	0	----		10.0
.6790	Erstattungen v.Ausgaben des Verw.Haush. Innere Verrechnungen <i>kein Defizitausgleich</i>	10.000	30.000	28.191,00		10.7
.6791	Verrechnung Bauhof	3.000	3.000	6.734,06		40.6
.6795	Verrechnung Fuhrpark	500	500	1.012,10		40.6
	<b>Ausgaben</b>	<b>5.597.350</b>	<b>5.512.350</b>	<b>5.187.943,72</b>		
	<b>UAB 2200</b>	<b>-406.850</b>	<b>-495.500</b>	<b>-107.031,71</b>		
	<b>Zu-/Überschuß</b>					

**A. Verwaltungshaushalt**

Gemeinde **1 Stadt Weißenhorn**  
 Einzelplan **2 Schulen**  
 Abschnitt **22 Realschulen**  
 U-Abschnitt **2201 Doppelsporthalle/Mehrzweckhalle "BgA" - Städt.Realschule**

Seite

Haushaltsstellen		Haushaltsansatz		Ergebnis der Jahresrechnung 2019	Erläuterungen	Amt
Nr.	Bezeichnung	2021 EUR	2020 EUR	2019 EUR		
1	2	3	4	5	6	7
	<b>E i n n a h m e n</b>					
.1101	Eintrittsgelder f.eigene Veranstaltungen zu 0 % USt.	0	0	0,00		10.9
.1102	Eintrittsgelder f.eigene Veranstaltungen zu 7 % USt.	500	2.000	0,00		10.9
.1103	Eintrittsgelder f.eigene Veranstaltungen zu 19 % USt.	0	0	0,00		10.9
.1104	Eintrittsgelder f.eigene Veranstaltungen zu 5 % USt.	0	0	----		10.9
.1105	Eintrittsgelder f.eigene Veranstaltungen zu 16 % USt.	0	0	----		10.9
.1400	Mieteinnahmen (voll stpfl.Nutzung); Anmietung durch Firmen	9.000	12.000	8.772,50		10.9
.1410	Mieteinnahmen f.Gymnastikraum	3.500	3.500	3.657,57		10.9
.1420	Mieteinnahmen a.Sportveranstaltungen (Ve reine, sonst.Sportveranstaltungen)	5.000	4.500	5.893,66		10.9
.1430	Mieteinnahmen a.sonst.Nutzungen (USt.fre ie Umsätze); Priv.Veranstaltungen	10.000	12.000	12.423,61		10.9
.1500	Sonstige Verwaltungs- und Betriebseinn., Vermischte Einnahmen	0	0	0,00		40.4
.1510	Umsatzsteuerrückverg. (Vorsteuern)	33.000	15.200	15.955,46		30.8
.1520	Umsatzsteuer aus Einnahmen	3.400	4.000	3.277,43		30.8
.1620	Erstattungen v.lfd.Betriebsausg.(hoheitl. Bereich) v.Landkr.NU gem.Vereinbarung	80.000	80.000	107.217,56		40.4
.2610	Erstattungszinsen Umsatzsteuer	0	0	0,00		30.8
	<b>Einnahmen</b>	<b>144.400</b>	<b>133.200</b>	<b>157.197,79</b>		
	<b>A u s g a b e n</b>					

**A. Verwaltungshaushalt**

Gemeinde **1 Stadt Weißenhorn**  
 Einzelplan **2 Schulen**  
 Abschnitt **22 Realschulen**  
 U-Abschnitt **2201 Doppelsporthalle/Mehrzweckhalle "BgA" - Städt.Realschule**

Seite

Haushaltsstellen		Haushaltsansatz		Ergebnis der Jahresrechnung 2019	Erläuterungen	Amt
Nr.	Bezeichnung	2021 EUR	2020 EUR	EUR		
1	2	3	4	5	6	7
.4140	Tariflich Beschäftigte (Vergütung, Lohn) TVöD	26.000	27.200	26.243,27		10.3
.4340	Beiträge ZVK "Tarifl.Beschäftigte"	2.200	2.200	2.039,06		10.3
.4440	Beitr. z. gesetzl. Sozialvers. -"Tarifl. Beschäftigte"	6.000	6.300	5.967,36		10.3
.5000	Unterhaltung d. Grundstücke u. baulichen Anlagen	40.000	40.000	72.417,16		40.2
.5100	Unterhalt d.sonst.unbewegl.Vermögens/MZH Außenanlagen einschl. Parkpl.	2.000	3.000	2.895,00		40.2
.5200	Geräte, Ausstattungs- und Ausrüstungs- gegenstände, sonst. Gebrauchsgegenstände	5.000	5.000	3.386,61		40.2
.5240	Kauf / Wartung / Lizenzentgelte Zeiterfassungssystem AIDA	800	800	0,00		10.0
.5410	Wasser-, Kanal- und Müllabfuhrgebühren	1.500	1.000	893,70		40.4
.5420	Heizung	24.000	24.000	21.868,75		40.4
.5430	Reinigung	15.000	60.000	15.100,40		40.2
.5440	Stromkosten	21.000	21.000	19.138,88		40.4
.5450	Steuern, Abgaben, Versicherungen	6.800	6.400	6.277,02		30.0
.6420	MWSt. an Finanzamt	3.400	4.000	3.836,10		30.8
.6430	Vorsteuer aus Ausgaben	33.000	15.200	10.374,49		30.8
.6520	Post- u.Telekommunikationsgeb.,Kosten f. die Internetanbindung	1.000	1.000	1.027,46		30.0
.6550	Sachverständigen-,Gerichts-u.ähnliche Ko sten	2.500	2.500	2.134,82		30.0
.6556	Ausgaben f.eigene Veranstaltungen (Theat er,Konzerte,Vorträge, etc.)	2.500	4.500	172,96		10.9
.6620	Vermischte Ausgaben	100	100	0,00		40.4

**A. Verwaltungshaushalt**

Seite

Gemeinde           **1 Stadt Weißenhorn**  
 Einzelplan       **2 Schulen**  
 Abschnitt       **22 Realschulen**  
 U-Abschnitt      **2201 Doppelsporthalle/Mehrzweckhalle "BgA" - Städt.Realschule**

Haushaltsstellen		Haushaltsansatz		Ergebnis der Jahresrechnung 2019	Erläuterungen	Amt
Nr.	Bezeichnung	2021 EUR	2020 EUR	EUR		
1	2	3	4	5	6	7
.6790	Erstattungen v.Ausgaben des Verw.Haush. Innere Verrechnungen	1.600	2.000	1.617,30		10.7
.6791	Verrechnung Bauhof	2.000	2.000	5.318,56		40.6
.6795	Verrechnung Fuhrpark	1.000	1.000	799,36		40.6
.6800	Abschreibungen	170.000	170.200	170.774,77		30.8
.6850	Verzinsung des Anlagekapitals	129.500	134.600	139.306,00		30.8
	<b>Ausgaben</b>	<b>496.900</b>	<b>534.000</b>	<b>511.589,03</b>		
	<b>UAB 2201           Zu-/Überschuß</b>	<b>-352.500</b>	<b>-400.800</b>	<b>-354.391,24</b>		
	<b>Einnahmen</b>	<b>5.334.900</b>	<b>5.150.050</b>	<b>5.238.109,80</b>		
	<b>Ausgaben</b>	<b>6.094.250</b>	<b>6.046.350</b>	<b>5.699.532,75</b>		
	<b>AB 22           Zu-/Überschuß</b>	<b>-759.350</b>	<b>-896.300</b>	<b>-461.422,95</b>		



**A. Verwaltungshaushalt**

Gemeinde                **1 Stadt Weißenhorn**  
 Einzelplan            **2 Schulen**  
 Abschnitt             **27 Förderschulen**  
 U-Abschnitt          **2700 Sondervolksschulen für Lernbehinderte (schulvorbereit.Einrichtungen)**

Seite

Haushaltsstellen		Haushaltsansatz		Ergebnis der Jahresrechnung 2019	Erläuterungen	Amt
Nr.	Bezeichnung	2021 EUR	2020 EUR	EUR		
1	2	3	4	5	6	7
	<b>E i n n a h m e n</b>					
	<b>Einnahmen</b>	<b>0</b>	<b>0</b>	<b>0,00</b>		
	<b>A u s g a b e n</b>					
.7120	Zuschuß an das Sonderpädagogische Förderzentrum Illertissen/Weißenhorn	0	2.000	0,00		10.0
	<b>Ausgaben</b>	<b>0</b>	<b>2.000</b>	<b>0,00</b>		
	<b>UAB 2700 Zu-/Überschuß</b>	<b>0</b>	<b>-2.000</b>	<b>0,00</b>		
	<b>Einnahmen</b>	<b>0</b>	<b>0</b>	<b>0,00</b>		
	<b>Ausgaben</b>	<b>0</b>	<b>2.000</b>	<b>0,00</b>		
	<b>AB 27 Zu-/Überschuß</b>	<b>0</b>	<b>-2.000</b>	<b>0,00</b>		

**A. Verwaltungshaushalt**

Seite

Gemeinde            **1 Stadt Weißenhorn**  
 Einzelplan         **2 Schulen**  
 Abschnitt          **29 Übrige schulische Aufgaben**  
 U-Abschnitt        **2900 Schülerbeförderung - Grundschule -**

Haushaltsstellen		Haushaltsansatz		Ergebnis der Jahresrechnung 2019	Erläuterungen	Amt
Nr.	Bezeichnung	2021 EUR	2020 EUR	EUR		
1	2	3	4	5	6	7
	<b>E i n n a h m e n</b>					
.1710	Staatzuschuß für Schülerbeförderung	101.700	101.200	103.797,00		10.6
	<b>Einnahmen</b>	<b>101.700</b>	<b>101.200</b>	<b>103.797,00</b>		
	<b>A u s g a b e n</b>					
.6390	Kost. d. Schülerbeförd. d. And. Verkehrs	140.000	140.000	142.668,30		10.6
	<b>Ausgaben</b>	<b>140.000</b>	<b>140.000</b>	<b>142.668,30</b>		
	<b>UAB 2900                      Zu-/Überschuß</b>	<b>-38.300</b>	<b>-38.800</b>	<b>-38.871,30</b>		

**A. Verwaltungshaushalt**

Gemeinde                **1 Stadt Weißenhorn**  
 Einzelplan            **2 Schulen**  
 Abschnitt            **29 Übrige schulische Aufgaben**  
 U-Abschnitt          **2950 Sonstige schulische Aufgaben**

Seite

Haushaltsstellen		Haushaltsansatz		Ergebnis der Jahresrechnung 2019	Erläuterungen	Amt
Nr.	Bezeichnung	2021 EUR	2020 EUR	EUR		
1	2	3	4	5	6	7
	<b>E i n n a h m e n</b>					
	<b>Einnahmen</b>	<b>0</b>	<b>0</b>	<b>0,00</b>		
	<b>A u s g a b e n</b>					
.6400	Umlage a.d.Gemeindunfallvers.Verband <i>Schülerunfallversicherung</i>	68.700	73.550	68.792,32		30.0
.7180	Bezuschussung Schülerfahrkarten (alle Schulen) <i>Beschluss KA vom 03.11.2014</i>	8.000	8.000	3.675,30		10.6
	<b>Ausgaben</b>	<b>76.700</b>	<b>81.550</b>	<b>72.467,62</b>		
	<b>UAB 2950                      Zu-/Überschuß</b>	<b>-76.700</b>	<b>-81.550</b>	<b>-72.467,62</b>		
	<b>Einnahmen</b>	<b>101.700</b>	<b>101.200</b>	<b>103.797,00</b>		
	<b>Ausgaben</b>	<b>216.700</b>	<b>221.550</b>	<b>215.135,92</b>		
	<b>AB 29                      Zu-/Überschuß</b>	<b>-115.000</b>	<b>-120.350</b>	<b>-111.338,92</b>		
	<b>Einnahmen</b>	<b>5.796.800</b>	<b>5.579.850</b>	<b>5.667.761,88</b>		
	<b>Ausgaben</b>	<b>8.329.750</b>	<b>8.023.600</b>	<b>7.408.053,56</b>		
	<b>EP 2                      Zu-/Überschuß</b>	<b>-2.532.950</b>	<b>-2.443.750</b>	<b>-1.740.291,68</b>		

**A. Verwaltungshaushalt**

Seite

Gemeinde 1 Stadt Weißenhorn  
 Einzelplan 3 Wissenschaft, Forschung, Kulturpflege  
 Abschnitt 30 Verwaltung kulturelle Angelegenheiten  
 U-Abschnitt 3000 Allg.Verwaltungsangel.d.Wissensch.,Forschung u.Kulturpflege/Kulturbüro

Haushaltsstellen		Haushaltsansatz		Ergebnis der Jahresrechnung 2019	Erläuterungen	Amt
Nr.	Bezeichnung	2021 EUR	2020 EUR	EUR		
1	2	3	4	5	6	7
	<b>E i n n a h m e n</b>					
.1690	Verwaltungskostenbeitrag von HHStelle Nr 7300.6790	5.400	5.400	5.478,97		30.0
	<b>Einnahmen</b>	<b>5.400</b>	<b>5.400</b>	<b>5.478,97</b>		
	<b>A u s g a b e n</b>					
.4140	Tariflich Beschäftigte (Vergütung, Lohn) TVöD	92.000	135.500	72.546,87		10.3
.4340	Beiträge ZVK "Tarifl.Beschäftigte - Ang. Arb."	7.500	11.000	5.833,58		10.3
.4440	Beitr. z. gesetzl. Sozialvers. -"Tarifl. Beschäftigte" (Ang./Arb.)	19.000	28.000	14.952,99		10.3
.4500	Beihilfen, Unterstützungen und dgl.	50	50	----		10.3
.5200	Geräte, Ausstattungs- und Ausrüstungs- gegenstände, sonst. Gebrauchsgegenstände	200	0	0,00		10.9
	<b>Ausgaben</b>	<b>118.750</b>	<b>174.550</b>	<b>93.333,44</b>		
	<b>UAB 3000 Zu-/Überschuß</b>	<b>-113.350</b>	<b>-169.150</b>	<b>-87.854,47</b>		
	<b>Einnahmen</b>	<b>5.400</b>	<b>5.400</b>	<b>5.478,97</b>		
	<b>Ausgaben</b>	<b>118.750</b>	<b>174.550</b>	<b>93.333,44</b>		
<b>AB 30</b>	<b>Zu-/Überschuß</b>	<b>-113.350</b>	<b>-169.150</b>	<b>-87.854,47</b>		

**A. Verwaltungshaushalt**

Seite

Gemeinde                    **1 Stadt Weißenhorn**  
 Einzelplan                 **3 Wissenschaft, Forschung, Kulturpflege**  
 Abschnitt                 **32 Museen, Sammlungen, Ausstellungen**  
 U-Abschnitt               **3210 Nichtwissenschaftliche Museen, Sammlungen, Ausstellungen (Stadtarchiv)**

Haushaltsstellen		Haushaltsansatz		Ergebnis der Jahresrechnung 2019	Erläuterungen	Amt
Nr.	Bezeichnung	2021 EUR	2020 EUR	EUR		
1	2	3	4	5	6	7
	<b>E i n n a h m e n</b>					
.1500	Sonstige Verwaltungs- und Betriebseinn.	100	100	164,00		10.11
	<b>Einnahmen</b>	<b>100</b>	<b>100</b>	<b>164,00</b>		
	<b>A u s g a b e n</b>					
.5000	Unterhalt der Archivräume	1.000	1.000	39,65		10.11
.5200	Ankauf und Unterhalt von Geräten und Ein- richtungsgegenständen	500	500	0,00		10.11
.5400	Bewirtschaftg d.Grundstücke u.baulichen Anlagen(Strom,Heizung,WKM,Reinig.)	600	500	546,81		40.4
.5450	Abgaben, Versicherungen	300	300	267,52		30.0
.5900	Aufbau Zentralregistratur-/Archiv	5.000	4.000	0,00		10.11
.6791	Verrechnung Bauhof	9.000	9.000	0,00		40.6
.6795	Verrechnung Fuhrpark	1.000	1.000	0,00		40.6
	<b>Ausgaben</b>	<b>17.400</b>	<b>16.300</b>	<b>853,98</b>		
	<b>UAB 3210                    Zu-/Überschuß</b>	<b>-17.300</b>	<b>-16.200</b>	<b>-689,98</b>		

**A. Verwaltungshaushalt**

Gemeinde **1 Stadt Weißenhorn**  
 Einzelplan **3 Wissenschaft, Forschung, Kulturpflege**  
 Abschnitt **32 Museen, Sammlungen, Ausstellungen**  
 U-Abschnitt **3211 Nichtwissenschaftliche Museen, Sammlungen, Ausstellungen (Heimatismuseum)**

Seite

Haushaltsstellen		Haushaltsansatz		Ergebnis der Jahresrechnung 2019	Erläuterungen	Amt
Nr.	Bezeichnung	2021 EUR	2020 EUR	EUR		
1	2	3	4	5	6	7
	<b>E i n n a h m e n</b>					
.1100	Eintrittsgelder f.eigene Veranstaltungen (Kuen-Konzerte)	0	300	1.865,00		10.11
.1500	Sonstige Verwaltungs- und Betriebseinn.	200	200	0,00		10.11
.1610	Zuweisungen u.Zuschüsse f.lfd.Zwecke, Kulturfonds Bayern - Kuen Jubiläum 2019	0	1.900	8.285,00		10.11
.1650	Zuweisungen u.Zuschüsse f.Lfd.Zwecke - Bezirk-Schwaben-Stiftung f.Kultur u.Bild	0	10.000	0,00		10.11
.1700	Zuweisungen u.Zuschüsse f.lfd.Zwecke,Bun d	5.400	4.850	4.027,50		10.5
.1710	Zuweisungen u.Zuschüsse f.lfd.Zwecke,LfD Personalkostenzusch.f.Inventarisierung	14.000	0	11.560,00		10.0
	<b>Einnahmen</b>	<b>19.600</b>	<b>17.250</b>	<b>25.737,50</b>		
	<b>A u s g a b e n</b>					
.4140	Tariflich Beschäftigte (Vergütung, Lohn) TVöD	155.000	139.000	104.123,29		10.3
.4160	Beschäftigungsentgelte und dgl.	0	3.250	0,00		10.3
.4340	Beiträge ZVK "Tarifl.Beschäftigte - Ang. Arb."	12.000	11.000	8.419,79		10.3
.4440	Beiträge z. gesetzl.Sozialversicherung	32.000	29.000	22.580,28		10.3
.4500	Beihilfen, Unterstützungen und dgl.	0	0	0,00		10.3
.5000	Unterhaltung d. Grundstücke u. baulichen Anlagen <i>allg. BU - Museum u.Depot</i>	37.400	28.000	60.468,03		40.2
.5200	Kauf und Unterhalt der Geräte,Ausstattung s- u.Ausrüstungsgegenstände	3.000	3.000	1.801,73		10.11

**A. Verwaltungshaushalt**

Seite

Gemeinde **1 Stadt Weißenhorn**  
 Einzelplan **3 Wissenschaft, Forschung, Kulturpflege**  
 Abschnitt **32 Museen, Sammlungen, Ausstellungen**  
 U-Abschnitt **3211 Nichtwissenschaftliche Museen, Sammlungen, Ausstellungen (Heimatismuseum)**

Haushaltsstellen		Haushaltsansatz		Ergebnis der Jahresrechnung 2019	Erläuterungen	Amt
Nr.	Bezeichnung	2021 EUR	2020 EUR	2019 EUR		
1	2	3	4	5	6	7
.5300	Miete für Depot/Zwischenlager	0	1.500	0,00		10.11
.5410	Wasser-, Kanal- und Müllabfuhrgebühren	400	200	285,41		40.4
.5420	Heizung	18.000	17.000	15.754,35		40.4
.5421	Heizung - Archäologische Sammlung -	1.600	1.400	0,00		40.4
.5430	Reinigungsmittel	500	200	815,15		40.2
.5440	Stromgebühren	7.000	6.500	5.529,72		40.4
.5450	Steuern, Abgaben, Versicherungen	3.000	3.000	2.816,27		30.0
.5700	Ankäufe f.d.Heimatismuseum	6.000	4.000	200,00		10.11
.5710	Ankäufe f.d.Archäologische Sammlung	300	300	0,00		10.11
.5800	Restaurierung- u.Inventarisierung von Museumsgegenständen	40.000	23.500	22.056,35		10.11
.6300	Programm- u.Wartungsgebühren EDV	100	100	0,00		10.11
.6310	Kunstaussstellungen	10.000	8.000	33.480,67		10.11
.6510	Bücher, Zeitschriften, Veröffentl. usw.	2.000	2.000	1.127,52		10.11
.6520	Post- u.Telekommunikationsgeb.,Kosten f. die Internetanbindung	2.000	2.000	1.904,03		30.0
.6540	Reisekosten	1.000	1.500	1.048,76		10.11
.6620	Vermischte Ausgaben	1.000	1.000	796,78		10.11
.6790	Erstattungen v.Ausgaben des Verw.Haush. Innere Verrechnungen	6.500	6.500	6.303,00		10.7
.6791	Verrechnung Bauhof	8.000	8.000	28.757,67		40.6
.6795	Verrechnung Fuhrpark	1.000	1.000	4.322,17		40.6
	<b>Ausgaben</b>	<b>347.800</b>	<b>300.950</b>	<b>322.590,97</b>		
	<b>UAB 3211 Zu-/Überschuß</b>	<b>-328.200</b>	<b>-283.700</b>	<b>-296.853,47</b>		

**A. Verwaltungshaushalt**

Seite

Gemeinde 1 Stadt Weißenhorn  
Einzelplan 3 Wissenschaft, Forschung, Kulturpflege  
Abschnitt 32 Museen, Sammlungen, Ausstellungen  
U-Abschnitt 3211 Nichtwissenschaftliche Museen, Sammlungen, Ausstellungen (Heimatismuseum)

Haushaltsstellen		Haushaltsansatz		Ergebnis der Jahresrechnung 2019	Erläuterungen	Amt
Nr.	Bezeichnung	2021	2020			
		EUR	EUR	EUR		
1	2	3	4	5	6	7
	Einnahmen	19.700	17.350	25.901,50		
	Ausgaben	365.200	317.250	323.444,95		
	AB 32 Zu-/Überschuß	-345.500	-299.900	-297.543,45		



**A. Verwaltungshaushalt**

Gemeinde                **1 Stadt Weißenhorn**  
 Einzelplan            **3 Wissenschaft, Forschung, Kulturpflege**  
 Abschnitt             **33 Theater und Musikpflege**  
 U-Abschnitt          **3311 Stadttheater**

Seite

Haushaltsstellen		Haushaltsansatz		Ergebnis der Jahresrechnung 2019	Erläuterungen	Amt
Nr.	Bezeichnung	2021 EUR	2020 EUR	EUR		
1	2	3	4	5	6	7
	<b>E i n n a h m e n</b>					
.1100	Eintrittsgelder f.eigene Veranstaltungen	15.000	24.000	15.187,60		10.9
.1400	Mietwertanschl.f.Kolpingraum i.Theater <i>Verrechn. Miete Kolping E 3311.1400/ A 3400.7170+4600.7010</i>	1.450	1.450	1.440,00		30.0
.1410	Mieten f.Stadttheater f.Fremdveranstalt. <i>gem.Gebührenordnung (01.01.2002)</i>	11.000	15.000	15.995,35		10.9
.1500	Sonstige Verwaltungs- und Betriebseinn.	0	0	0,00		10.9
	<b>Einnahmen</b>	<b>27.450</b>	<b>40.450</b>	<b>32.622,95</b>		
	<b>A u s g a b e n</b>					
.4140	Tariflich Beschäftigte (Vergütung, Lohn) TVöD	8.000	8.500	5.878,00		10.3
.4160	Sonstige persönliche Ausgaben (Entschäd. Hausmeister u.Sicherheitswachen)	10.000	10.000	10.719,40		10.9
.4340	Umlagen zur Zusatzversorgungskasse-Ang.	750	750	468,75		10.3
.4440	Beiträge z.gesetzl.Sozialversich. -Ang.	1.600	2.000	1.216,12		10.3
.4480	Beitr.z.gesetzl.Sozialvers. - Künstler- sozialabgabe, sonst.	0	0	0,00		10.9
.5000	Gebäudeunterhalt f.Stadttheater <i>Allg. BU/KD,Wartungsverträge,</i>	10.000	101.000	9.057,24		40.2
.5200	Kauf u.Unterhalt d.Geräte,Ausstattungs- u.Ausrüstungsgegenst.,sonst.Gebrauchsgeg	500	500	75,51		10.9
.5410	Wasser-, Kanal- und Müllabfuhrgebühren	1.000	1.000	-88,16		40.4
.5420	Heizung	6.000	6.000	5.891,56		40.4
.5430	Reinigungsmittel	200	200	102,26		40.2
.5440	Stromgebühren	3.000	2.900	2.869,06		40.4

**A. Verwaltungshaushalt**

Gemeinde                **1 Stadt Weißenhorn**  
 Einzelplan            **3 Wissenschaft, Forschung, Kulturpflege**  
 Abschnitt            **33 Theater und Musikpflege**  
 U-Abschnitt         **3311 Stadttheater**

Seite

Haushaltsstellen		Haushaltsansatz		Ergebnis der Jahresrechnung 2019	Erläuterungen	Amt
Nr.	Bezeichnung	2021 EUR	2020 EUR	2019 EUR		
1	2	3	4	5	6	7
.5450	Steuern, Abgaben, Versicherungen	750	750	706,01		30.0
.5700	Kosten f.städt.Veranstaltungen	17.000	29.000	17.054,74		10.9
.6520	Post- u.Telekommunikationsgeb.,Kosten f. die Internetanbindung	450	450	432,00		30.0
.6620	Vermischte Ausgaben	0	0	0,00		10.9
.6791	Verrechnung Bauhof	2.000	2.000	2.092,03		40.6
.6795	Verrechnung Fuhrpark	300	300	314,42		40.6
	<b>Ausgaben</b>	<b>61.550</b>	<b>165.350</b>	<b>56.788,94</b>		
	<b>UAB 3311                      Zu-/Überschuß</b>	<b>-34.100</b>	<b>-124.900</b>	<b>-24.165,99</b>		

**A. Verwaltungshaushalt**

Gemeinde **1 Stadt Weißenhorn**  
 Einzelplan **3 Wissenschaft, Forschung, Kulturpflege**  
 Abschnitt **33 Theater und Musikpflege**  
 U-Abschnitt **3320 "BgA" Open-Air im Stadtpark**

Seite

Haushaltsstellen		Haushaltsansatz		Ergebnis der Jahresrechnung 2019	Erläuterungen	Amt
Nr.	Bezeichnung	2021 EUR	2020 EUR	2019 EUR		
1	2	3	4	5	6	7
	<b>E i n n a h m e n</b>					
.1101	Eintrittsgelder f.eigene Veranstaltungen zu 0 % USt.	0	0	0,00		10.9
.1102	Eintrittsgelder f.eigene Veranstaltungen zu 7 % USt.	173.000	203.500	95.114,68		10.9
.1103	Eintrittsgelder f.eigene Veranstaltungen zu 19 % USt.	0	0	0,00		10.9
.1104	Gebühren/Erlöse/Entgelte von Dritten	20.000	33.000	31,93		10.9
.1105	Eintrittsgelder f.eigene Veranstaltungen zu 5 % USt.	0	0	----		10.9
.1106	Eintrittsgelder f.eigene Veranstaltungen zu 16 % USt.	0	0	----		10.9
.1510	Umsatzsteuerrückverg.(Vorsteuern)	36.100	41.000	33.265,35		30.8
.1520	Umsatzsteuer aus Einnahmen	16.000	20.500	6.664,09		30.8
	<b>Einnahmen</b>	<b>245.100</b>	<b>298.000</b>	<b>135.076,05</b>		
	<b>A u s g a b e n</b>					
.6420	Mehrwertsteuer an Finanzamt	16.000	20.500	18.025,21		30.8
.6430	Vorsteuer aus Ausgaben	36.100	41.000	19.461,46		30.8
.6550	Sachverständigen-,Gerichts-u.äbnl.Kosten -Steuerberatungskosten-	2.000	2.000	890,54		30.2
.6556	Ausgaben f.eigene Veranstaltungen	218.000	235.000	171.728,96		10.9
.6791	Verrechnung Bauhof	1.000	500	20.556,06		40.6
.6795	Verrechnung Fuhrpark	300	300	3.089,50		40.6
.6800	Abschreibungen	0	0	4.970,29		30.8
.6850	Verzinsung des Anlagekapitals	0	0	0,00		30.8

**A. Verwaltungshaushalt**

Seite

Gemeinde 1 Stadt Weißenhorn  
Einzelplan 3 Wissenschaft, Forschung, Kulturpflege  
Abschnitt 33 Theater und Musikpflege  
U-Abschnitt 3320 "BgA" Open-Air im Stadtpark

Haushaltsstellen		Haushaltsansatz		Ergebnis der Jahresrechnung 2019	Erläuterungen	Amt
Nr.	Bezeichnung	2021 EUR	2020 EUR	EUR		
1	2	3	4	5	6	7
	Ausgaben	273.400	299.300	238.722,02		
	UAB 3320 Zu-/Überschuß	-28.300	-1.300	-103.645,97		

**A. Verwaltungshaushalt**

Gemeinde **1 Stadt Weißenhorn**  
 Einzelplan **3 Wissenschaft, Forschung, Kulturpflege**  
 Abschnitt **33 Theater und Musikpflege**  
 U-Abschnitt **3330 Musikschulen**

Seite

Haushaltsstellen		Haushaltsansatz		Ergebnis der Jahresrechnung 2019	Erläuterungen	Amt
Nr.	Bezeichnung	2021 EUR	2020 EUR	EUR		
1	2	3	4	5	6	7
	<b>E i n n a h m e n</b>					
.1400	Miete <i>Mietwert:25.200€ (3330.1400/3330.7060)</i>	25.200	25.200	25.200,00		30.0
.1500	Sonstige Verwaltungs- und Betriebseinn.	0	0	0,00		30.0
	<b>Einnahmen</b>	<b>25.200</b>	<b>25.200</b>	<b>25.200,00</b>		
	<b>A u s g a b e n</b>					
.5000	Unterhaltung d. Grundstücke u. baulichen Anlagen	15.000	20.000	28.428,36		40.2
.5100	Unterhalt.d.sonst.unbewegl.Vermögens - Außenanlagen	8.500	8.500	0,00		40.2
.5200	Kauf und Unterhalt der Geräte,Ausstatt.- u.Ausrüstungsgegenstände	500	500	798,43		40.2
.5410	Wasser-, Kanal- und Müllabfuhrgebühren	650	600	567,79		40.4
.5420	Heizung	11.000	7.000	7.240,39		40.4
.5430	Reinigungsmittel	600	500	617,16		40.2
.5440	Stromkosten	2.500	2.400	2.209,84		40.4
.5450	Steuern, Abgaben, Versicherungen	500	500	457,12		30.0
.6610	Beitrag an Musikschule Weißenhorn e.V.	50	50	12,00		10.0
.6791	Verrechnung Bauhof	3.000	2.500	7.316,92		40.6
.6795	Verrechnung Fuhrpark	800	500	1.099,70		40.6
.7030	Zuweisungen u.Zuschüsse f.lfd.Zwecke,Bezuschussung Trachten Musikkap.-,vereine	0	0	----		30.2
.7060	Zuschuß a.d. Musikschule Weißenhorn e.V. <i>Betriebskostenzusch.(ungedeckt.Bedarf)</i> <i>Mietwert Schulstr.7:25.200€ (3330.1400)</i>	300.000	293.000	307.582,40		10.0
.7070	Zuweisg.a.Gesangv.,Musiksch.,Kapellen <i>Miete Gesangv.B'zell,Grafertsh.,Hegelh.,Oberh.,Wallenh.,Liederkranz,Eintracht,ProTon;Musikkap.Att.,Bubenh.,</i>	18.000	20.000	12.062,50		30.2

**A. Verwaltungshaushalt**

Gemeinde                **1 Stadt Weißenhorn**  
 Einzelplan            **3 Wissenschaft, Forschung, Kulturpflege**  
 Abschnitt            **33 Theater und Musikpflege**  
 U-Abschnitt         **3330 Musikschulen**

Seite

Haushaltsstellen		Haushaltsansatz		Ergebnis der Jahresrechnung 2019	Erläuterungen	Amt
Nr.	Bezeichnung	2021 EUR	2020 EUR	EUR		
1	2	3	4	5	6	7
	<i>Biberachz., Wallenh., Stadtkap. W'horn, Übungsl. Zuschuß Dirigenten</i>					
	<b>Ausgaben</b>	<b>361.100</b>	<b>356.050</b>	<b>368.392,61</b>		
	<b>UAB 3330 Zu-/Überschuß</b>	<b>-335.900</b>	<b>-330.850</b>	<b>-343.192,61</b>		
	<b>Einnahmen</b>	<b>297.750</b>	<b>363.650</b>	<b>192.899,00</b>		
	<b>Ausgaben</b>	<b>696.050</b>	<b>820.700</b>	<b>663.903,57</b>		
	<b>AB 33 Zu-/Überschuß</b>	<b>-398.300</b>	<b>-457.050</b>	<b>-471.004,57</b>		

**A. Verwaltungshaushalt**

Gemeinde **1 Stadt Weißenhorn**  
 Einzelplan **3 Wissenschaft, Forschung, Kulturpflege**  
 Abschnitt **34 Heimat- und sonstige Kulturpflege**  
 U-Abschnitt **3400 Heimat- und sonstige Kulturpflege**

Seite

Haushaltsstellen		Haushaltsansatz		Ergebnis der Jahresrechnung 2019	Erläuterungen	Amt
Nr.	Bezeichnung	2021 EUR	2020 EUR	EUR		
1	2	3	4	5	6	7
	<b>E i n n a h m e n</b>					
.1100	Eintrittsgelder f.kulturelle Veranstaltungen	4.500	9.000	6.550,00		10.9
.1300	Einnahmen aus Verkauf <i>Stadtschirme etc.</i>	200	400	533,50		10.0
.1500	Sonstige Verwaltungs- und Betriebseinn.	0	0	0,00		10.9
	<b>Einnahmen</b>	<b>4.700</b>	<b>9.400</b>	<b>7.083,50</b>		
	<b>A u s g a b e n</b>					
.4140	Tariflich Beschäftigte (Vergütung, Lohn) TVöD	0	0	3.735,65		10.3
.4340	Beiträge ZVK "Tarifl.Beschäftigte - Ang. Arb."	0	0	306,93		10.3
.4440	Beitr. z. gesetzl. Sozialvers. -"Tarifl. Beschäftigte" (Ang./Arb.)	0	0	776,92		10.3
.5167	Unterhalt Grabstätte "Anton Bischof"	400	0	359,98		10.0
.5200	Kauf und Unterhalt der Geräte,Ausstatt.- u.Ausrüstungsgegenst.	4.500	1.000	2.967,07		40.2
.5450	Steuern, Abgaben, Versicherungen	2.500	2.500	1.753,31		30.0
.5800	Gründungsfeste, Heimatfeste <i>Funkenfeuer,Fasnacht,Maibäume, Alt- stadtfest,Leonhardiritt, Weihnachtsbel. (Auf-Abbau,Unterh.,Strom), etc.</i>	10.000	10.000	13.000,91		10.9
.5810	Aufwendungen f. wiederkehrende Veranstaltungen <i>Kulturnacht etc.</i>	51.600	50.000	40.919,41		10.9
.6319	Aufw.f.kulturelle Veranstaltungen (Schra- nnenkonzerte u.dgl.) <i>Beschluss KA vom 05.10.2009 (Schrannen- konzerte,Rathauskonzerte,Musik im Park, etc.</i>	2.000	2.000	1.141,11		10.9

**A. Verwaltungshaushalt**

Gemeinde                **1 Stadt Weißenhorn**  
 Einzelplan            **3 Wissenschaft, Forschung, Kulturpflege**  
 Abschnitt            **34 Heimat- und sonstige Kulturpflege**  
 U-Abschnitt         **3400 Heimat- und sonstige Kulturpflege**

Seite

Haushaltsstellen		Haushaltsansatz		Ergebnis der Jahresrechnung 2019	Erläuterungen	Amt
Nr.	Bezeichnung	2021 EUR	2020 EUR	2019 EUR		
1	2	3	4	5	6	7
.6620	Vermischte Ausgaben	1.500	1.500	217,00		10.9
.6791	Verrechnung Bauhof	33.000	33.000	47.960,68		40.6
.6795	Verrechnung Fuhrpark	4.500	4.500	7.208,31		40.6
.7170	Zuweisungen an Verbände u. Vereine	2.300	2.300	1.315,13		30.2
	<i>Mietwert Kolpingr.Sen.Stadttheater 720 € (3311.1400), Hist.VereinSchwaben, Landsmannschaft Egerländer Gmoi, Germanisches Nationalmuseum, Bay.Landesverb. Heimatpflege, etc.</i>					
.7180	Zuweisungen u.Zuschüsse f.lfd.Zwecke (Förderbeitr.d.Stadt f.div.Veranstalt.) <i>Beschluss KA v.08.12.2010</i>	22.000	22.000	8.579,42		10.9
	<b>Ausgaben</b>	<b>134.300</b>	<b>128.800</b>	<b>130.241,83</b>		
	<b>UAB 3400                      Zu-/Überschuß</b>	<b>-129.600</b>	<b>-119.400</b>	<b>-123.158,33</b>		
	<b>Einnahmen</b>	<b>4.700</b>	<b>9.400</b>	<b>7.083,50</b>		
	<b>Ausgaben</b>	<b>134.300</b>	<b>128.800</b>	<b>130.241,83</b>		
<b>AB 34</b>	<b>Zu-/Überschuß</b>	<b>-129.600</b>	<b>-119.400</b>	<b>-123.158,33</b>		



**A. Verwaltungshaushalt**

Gemeinde **1 Stadt Weißenhorn**  
 Einzelplan **3 Wissenschaft, Forschung, Kulturpflege**  
 Abschnitt **35 Volksbildung**  
 U-Abschnitt **3500 Volkshochschulen**

Seite

Haushaltsstellen		Haushaltsansatz		Ergebnis der Jahresrechnung 2019	Erläuterungen	Amt
Nr.	Bezeichnung	2021 EUR	2020 EUR	EUR		
1	2	3	4	5	6	7
	<b>E i n n a h m e n</b>					
	<b>Einnahmen</b>	<b>0</b>	<b>0</b>	<b>0,00</b>		
	<b>A u s g a b e n</b>					
.6610	Mitgliedsbeiträge a.Vereine, Verbände vhs im Landkreis Neu-Ulm e.V. <i>Mitgliedsbeitrag ab 01.01.2020 1,00 € / Einw.</i>	14.000	13.500	----		10.9
.7070	Zuweisg.a.vhs d.Vereins f.Erwachsenenbil- dung i.Landkr.Neu-Ulm e.V. <i>neue HHStelle ab 2020: 3500.6610</i>	----	----	14.382,19		10.9
.7094	Zuschüsse f.lfd.Zwecke a.Volkshochschul- verbände u.-vereine (vhs i. Lkr.NU e.v) <i>Übern.Defizit EDV-Raum WiBiZ gem. Vereinbarung vom 24.03.17 neue HHSt.ab 2020 anstelle 3500.7070</i>	3.000	5.500	6.443,17		10.9
	<b>Ausgaben</b>	<b>17.000</b>	<b>19.000</b>	<b>20.825,36</b>		
	<b>UAB 3500 Zu-/Überschuß</b>	<b>-17.000</b>	<b>-19.000</b>	<b>-20.825,36</b>		

**A. Verwaltungshaushalt**

Gemeinde **1 Stadt Weißenhorn**  
 Einzelplan **3 Wissenschaft, Forschung, Kulturpflege**  
 Abschnitt **35 Volksbildung**  
 U-Abschnitt **3520 Stadtbücherei**

Seite

Haushaltsstellen		Haushaltsansatz		Ergebnis der Jahresrechnung 2019	Erläuterungen	Amt
Nr.	Bezeichnung	2021 EUR	2020 EUR	EUR		
1	2	3	4	5	6	7
	<b>Einnahmen</b>					
.1500	Sonstige Einnahmen, Spenden	3.500	3.100	3.519,34		10.0
.1710	Zuweisungen des Staates	2.800	2.800	2.800,00		10.0
	<b>Einnahmen</b>	<b>6.300</b>	<b>5.900</b>	<b>6.319,34</b>		
	<b>Ausgaben</b>					
.4140	Tariflich Beschäftigte (Vergütung, Lohn) TVöD	75.000	74.000	72.952,16		10.3
.4340	Umlagen z. Zusatzversorgungskasse (Ang.)	6.500	6.000	5.899,87		10.3
.4440	Beiträge z.gesetzl.Soz.Vers. (Ang.)	16.000	15.500	14.905,58		10.3
.4500	Beihilfen, Unterstützungen und dgl.	150	150	134,04		10.3
.5200	Geräte, Ausstattungs- und Ausrüstungs- gegenstände, sonst. Gebrauchsgegenstände	500	500	0,00		10.0
.5240	Kauf / Wartung / Lizenzentgelte Zeiterfassungssystem AIDA	800	800	0,00		10.0
.5310	Mietraten für Kopiergeräte	400	400	267,20		30.0
.5420	Heizung <i>Verr. Heizk. 3520.5420/8800.5420</i>	3.800	2.300	2.617,37		40.4
.5430	Reinigung	700	100	26,84		40.2
.5440	Stromkosten	1.200	1.200	993,78		40.4
.5700	Ankauf von Büchern u. Einrichtungsgegens	20.000	20.000	20.395,84		10.0
.6321	Öffentlichkeitsarbeit <i>neue HHStelle entspr.Konzeption v. 26.09.2011</i>	1.000	2.000	891,88		10.0
.6380	Programm- und Wartungskosten IT	6.500	6.500	5.310,54		10.7
.6400	Versicherung	300	300	279,85		30.0
.6500	Geschäftsausgaben (z.B. Bürobedarf etc.)	150	100	112,59		10.0
.6520	Post- u.Telekommunikationsgeb.,Kosten f. die Internetanbindung	800	800	745,87		30.0

**A. Verwaltungshaushalt**

Seite

Gemeinde                **1 Stadt Weißenhorn**  
 Einzelplan            **3 Wissenschaft, Forschung, Kulturpflege**  
 Abschnitt             **35 Volksbildung**  
 U-Abschnitt          **3520 Stadtbücherei**

Haushaltsstellen		Haushaltsansatz		Ergebnis der Jahresrechnung 2019	Erläuterungen	Amt
Nr.	Bezeichnung	2021 EUR	2020 EUR	EUR		
1	2	3	4	5	6	7
.6540	Reisekosten	200	200	87,23		10.0
.6620	Sonstige Ausgaben	200	500	83,82		10.0
.6790	Erstattungen v.Ausgaben des Verw.Haush.	1.000	3.500	3.337,95		10.7
	Innere Verrechnungen					
.6791	Verrechnung Bauhof	1.000	1.000	208,16		40.6
.6795	Verrechnung Fuhrpark	300	300	31,29		40.6
	<b>Ausgaben</b>	<b>136.500</b>	<b>136.150</b>	<b>129.281,86</b>		
	<b>UAB 3520                Zu-/Überschuß</b>	<b>-130.200</b>	<b>-130.250</b>	<b>-122.962,52</b>		
	<b>Einnahmen</b>	<b>6.300</b>	<b>5.900</b>	<b>6.319,34</b>		
	<b>Ausgaben</b>	<b>153.500</b>	<b>155.150</b>	<b>150.107,22</b>		
	<b>AB 35                Zu-/Überschuß</b>	<b>-147.200</b>	<b>-149.250</b>	<b>-143.787,88</b>		

**A. Verwaltungshaushalt**

Seite

Gemeinde            **1 Stadt Weißenhorn**  
 Einzelplan         **3 Wissenschaft, Forschung, Kulturpflege**  
 Abschnitt         **36 Naturschutz, Denkmalschutz und -pflege**  
 U-Abschnitt       **3600 Naturschutz und Landschaftspflege**

Haushaltsstellen		Haushaltsansatz		Ergebnis der Jahresrechnung 2019	Erläuterungen	Amt
Nr.	Bezeichnung	2021 EUR	2020 EUR	EUR		
1	2	3	4	5	6	7
	<b>E i n n a h m e n</b>					
	<b>Einnahmen</b>	<b>0</b>	<b>0</b>	<b>0,00</b>		
	<b>A u s g a b e n</b>					
.5100	Landschaftspflege und Naturschutz	6.000	5.000	3.003,26		40.12
.6791	Verrechnung Bauhof	2.000	0	8.097,53		40.6
.6795	Verrechnung Fuhrpark	1.000	0	1.217,03		40.6
	<b>Ausgaben</b>	<b>9.000</b>	<b>5.000</b>	<b>12.317,82</b>		
	<b>UAB 3600 Zu-/Überschuß</b>	<b>-9.000</b>	<b>-5.000</b>	<b>-12.317,82</b>		

**A. Verwaltungshaushalt**

Seite

Gemeinde **1 Stadt Weißenhorn**  
 Einzelplan **3 Wissenschaft, Forschung, Kulturpflege**  
 Abschnitt **36 Naturschutz, Denkmalschutz und -pflege**  
 U-Abschnitt **3650 Denkmalschutz und -pflege - Historische Bauten**

Haushaltsstellen		Haushaltsansatz		Ergebnis der Jahresrechnung 2019	Erläuterungen	Amt
Nr.	Bezeichnung	2021 EUR	2020 EUR	EUR		
1	2	3	4	5	6	7
.1400	<b>Einnahmen</b> Pacht für Schranne	450	450	450,00		10.9
	<b>Einnahmen</b>	<b>450</b>	<b>450</b>	<b>450,00</b>		
	<b>Ausgaben</b>					
.4140	Tariflich Beschäftigte (Vergütung, Lohn) TVöD	0	0	0,00		10.3
.4340	Beiträge ZVK "Tarifl.Beschäftigte - Ang. Arb."	0	0	0,00		10.14
.4440	Beitr. z. gesetzl. Sozialvers. -"Tarifl. Beschäftigte" (Ang./Arb.)	0	0	0,00		10.14
.5000	Gebäudeunterhalt f.Oberes u.Unteres Tor	5.000	30.000	2.231,45		40.2
.5010	Gebäudeunterhalt - Stadtmauer u.Türme	5.000	5.000	3.271,07		40.2
.5020	Gebäudeunterhalt f.Schranne	1.500	1.500	1.131,20		40.2
.5200	Kauf und Unterhalt der Geräte, Beschaff. von Hinweisschildern	500	500	101,45		40.2
.5400	Bewirtschaftung d.Grundstücke, baulichen Anlagen (Strom,Heizung,Reinigung)	500	500	445,45		40.4
.5410	Wasser-, Kanal- und Müllabfuhrgebühren	50	50	31,33		40.4
.5450	Steuern, Abgaben, Versicherungen	1.300	1.250	1.197,31		30.0
.6620	Vermischte Ausgaben	100	100	0,00		40.2
.6791	Verrechnung Bauhof	22.000	22.000	18.026,89		40.6
.6795	Verrechnung Fuhrpark	3.000	3.000	2.709,37		40.6
.7110	Beitrag z.Entschädigungsfonds nach dem Denkmalschutzgesetz	14.600	10.500	14.590,00		30.0
	<b>Ausgaben</b>	<b>53.550</b>	<b>74.400</b>	<b>43.735,52</b>		
	<b>UAB 3650 Zu-/Überschuß</b>	<b>-53.100</b>	<b>-73.950</b>	<b>-43.285,52</b>		

**A. Verwaltungshaushalt**

Seite

Gemeinde 1 Stadt Weißenhorn  
Einzelplan 3 Wissenschaft, Forschung, Kulturpflege  
Abschnitt 36 Naturschutz, Denkmalschutz und -pflege  
U-Abschnitt 3650 Denkmalschutz und -pflege - Historische Bauten

Haushaltsstellen		Haushaltsansatz		Ergebnis der Jahresrechnung 2019	Erläuterungen	Amt
Nr.	Bezeichnung	2021 EUR	2020 EUR	EUR		
1	2	3	4	5	6	7
	Einnahmen	450	450	450,00		
	Ausgaben	62.550	79.400	56.053,34		
	AB 36 Zu-/Überschuß	-62.100	-78.950	-55.603,34		

**A. Verwaltungshaushalt**

Gemeinde                    **1 Stadt Weißenhorn**  
 Einzelplan                **3 Wissenschaft, Forschung, Kulturpflege**  
 Abschnitt                **37 Kirchliche Angelegenheiten**  
 U-Abschnitt              **3700 Allg.Förderung von Religionsgemeinschaften**

Seite

Haushaltsstellen		Haushaltsansatz		Ergebnis der Jahresrechnung 2019	Erläuterungen	Amt
Nr.	Bezeichnung	2021 EUR	2020 EUR	EUR		
1	2	3	4	5	6	7
	Kirchenbauten u. -umbauten sowie Bau- unterhalt, Kirchenglocken u. -uhren, Bildstöcke, Feldkreuze, Marteln					
	<b>E i n n a h m e n</b>					
	<b>Einnahmen</b>	<b>0</b>	<b>0</b>	<b>0,00</b>		
	<b>A u s g a b e n</b>					
.5000	Unterh.d.Kirchturms d.Stadtpfarrk.W'horn	0	60.000	449,65		40.2
.5010	Baul.a.Pfarrh.,Kirchen u.Kapellen i.W'ho	3.000	12.200	12.174,02		40.2
.5020	Baulast a.Kirchen u. Kapellen i.d.Ortst.	2.000	2.000	5.549,28		40.2
	<i>Allg. BU</i>					
.6620	Sonstige Ausgaben	0	0	0,00		30.0
.6791	Verrechnung Bauhof	2.000	2.000	843,06		40.6
.6795	Verrechnung Fuhrpark	500	500	126,71		40.6
	<b>Ausgaben</b>	<b>7.500</b>	<b>76.700</b>	<b>19.142,72</b>		
	<b>UAB 3700 Zu-/Überschuß</b>	<b>-7.500</b>	<b>-76.700</b>	<b>-19.142,72</b>		
	<b>Einnahmen</b>	<b>0</b>	<b>0</b>	<b>0,00</b>		
	<b>Ausgaben</b>	<b>7.500</b>	<b>76.700</b>	<b>19.142,72</b>		
	<b>AB 37 Zu-/Überschuß</b>	<b>-7.500</b>	<b>-76.700</b>	<b>-19.142,72</b>		
	<b>Einnahmen</b>	<b>334.300</b>	<b>402.150</b>	<b>238.132,31</b>		
	<b>Ausgaben</b>	<b>1.537.850</b>	<b>1.752.550</b>	<b>1.436.227,07</b>		
	<b>EP 3 Zu-/Überschuß</b>	<b>-1.203.550</b>	<b>-1.350.400</b>	<b>-1.198.094,76</b>		

**A. Verwaltungshaushalt**

Gemeinde **1 Stadt Weißenhorn**  
 Einzelplan **4 Soziale Sicherung**  
 Abschnitt **43 Soziale Einrichtungen (ohne Einrichtungen d.Jugendhilfe)**  
 U-Abschnitt **4350 Soziale Einrichtungen f. Wohnungslose, Notunterkünfte**

Seite

Haushaltsstellen		Haushaltsansatz		Ergebnis der Jahresrechnung 2019	Erläuterungen	Amt
Nr.	Bezeichnung	2021 EUR	2020 EUR	EUR		
1	2	3	4	5	6	7
	<b>E i n n a h m e n</b>					
.1411	Nutzungsentgelte f.Obdachlosenunterkünft e	3.000	3.000	0,00		20.0
.1500	Sonstige Verwaltungs- und Betriebseinn. <b>Einnahmen</b>	0 <b>3.000</b>	0 <b>3.000</b>	0,00 <b>0,00</b>		20.0
	<b>A u s g a b e n</b>					
.5000	Unterhaltung d. Grundstücke u. baulichen Anlagen (Obdachlosenunterkünfte)	8.000	10.000	33.342,17		40.2
.5200	Geräte, Ausstattungs- und Ausrüstungs- gegenstände, sonst. Gebrauchsgegenstände	500	500	55,20		40.2
.5400	Bewirtschaftung d.Grundstücke, baulichen Anlagen usw.(Hausmeisterservice)	6.000	0	----		40.2
.5410	Wasser-, Kanal- und Müllabfuhrgebühren	4.000	4.000	2.615,76		20.0
.5420	Heizung	5.000	5.000	3.185,43		20.0
.5440	Stromkosten	3.500	300	2.101,21		20.0
.5450	Steuern, Abgaben, Versicherungen	1.000	1.000	617,78		30.0
.6620	Vermischte Ausgaben	50	0	0,00		20.0
.6791	Verrechnung Bauhof	1.000	1.000	9.252,83		40.6
.6795	Verrechnung Fuhrpark	300	300	1.390,67		40.6
	<b>Ausgaben</b>	<b>29.350</b>	<b>22.100</b>	<b>52.561,05</b>		
	<b>UAB 4350 Zu-/Überschuß</b>	<b>-26.350</b>	<b>-19.100</b>	<b>-52.561,05</b>		



**A. Verwaltungshaushalt**

Seite

Gemeinde **1 Stadt Weißenhorn**  
 Einzelplan **4 Soziale Sicherung**  
 Abschnitt **43 Soziale Einrichtungen (ohne Einrichtungen d.Jugendhilfe)**  
 U-Abschnitt **4390 Andere soziale Einrichtungen**

Haushaltsstellen		Haushaltsansatz		Ergebnis der Jahresrechnung 2019	Erläuterungen	Amt
Nr.	Bezeichnung	2021 EUR	2020 EUR	2019 EUR		
1	2	3	4	5	6	7
	<b>Einnahmen</b>					
.1620	Erstatt./Kostenbet.d. Gemeinden Pfaffen- hofen, Holzheim, Roggenburg	20.000	19.100	20.498,78		10.0
.1720	Zuschuss vom Landkreis f.Familienstütz- punkt	32.000	32.000	32.303,00		10.0
	<b>Einnahmen</b>	<b>52.000</b>	<b>51.100</b>	<b>52.801,78</b>		
	<b>Ausgaben</b>					
.5200	Geräte, Ausstattungs- und Ausrüstungs- gegenstände, sonst. Gebrauchsgegenstände	1.750	1.750	2.661,39		10.0
.5300	Miete und NK f.Geschäftsräume d.Familien -Stützpunktes <i>Hl.-Geist-Straße 3</i>	7.000	7.000	6.959,90		10.0
.5900	Sonst.Sachausgaben	4.850	4.850	2.448,45		10.0
.6369	Allg.Förderung d.Erziehung i.d.Familie Einricht.Familienstützpunkt <i>Erricht.Familienstützpunkt in IK-Zusammenarbeit mit Roggenburg und Pfaffenhofen</i>	54.200	54.200	51.237,00		10.0
.6620	Vermischte Ausgaben	500	500	192,45		10.0
	<b>Ausgaben</b>	<b>68.300</b>	<b>68.300</b>	<b>63.499,19</b>		
	<b>UAB 4390 Zu-/Überschuß</b>	<b>-16.300</b>	<b>-17.200</b>	<b>-10.697,41</b>		
	<b>Einnahmen</b>	<b>55.000</b>	<b>54.100</b>	<b>52.801,78</b>		
	<b>Ausgaben</b>	<b>97.650</b>	<b>90.400</b>	<b>116.060,24</b>		
<b>AB 43</b>	<b>Zu-/Überschuß</b>	<b>-42.650</b>	<b>-36.300</b>	<b>-63.258,46</b>		

**A. Verwaltungshaushalt**

Gemeinde **1 Stadt Weißenhorn**  
 Einzelplan **4 Soziale Sicherung**  
 Abschnitt **46 Eigene Einrichtungen der Jugendhilfe**  
 U-Abschnitt **4600 Einrichtungen der Jugendarbeit/Kinderspielplätze etc.**

Seite

Haushaltsstellen		Haushaltsansatz		Ergebnis der Jahresrechnung 2019	Erläuterungen	Amt
Nr.	Bezeichnung	2021 EUR	2020 EUR	EUR		
1	2	3	4	5	6	7
	<b>E i n n a h m e n</b>					
.1100	Benutzungsgebühren u. ähnl. Entgelte (Elterngeldgebühren f. Ferienbetreuung Grundschilder) <i>Ausg. bei HHSt. 4600.6329;</i>	4.000	4.500	4.070,00		10.0
.1302	Entgelte f. Verpflegung Ferienbetreuung an Grundschulen	1.000	1.000	999,00		10.0
.1500	Sonstige Verwaltungs- und Betriebseinn.	0	0	0,00		10.0
	<b>Einnahmen</b>	<b>5.000</b>	<b>5.500</b>	<b>5.069,00</b>		
	<b>A u s g a b e n</b>					
.4140	Tariflich Beschäftigte (Vergütung, Lohn) TVöD	6.000	6.000	8.008,51		10.14
.4340	Beiträge ZVK "Tarifl. Beschäftigte - Ang. Arb."	500	500	648,14		10.14
.4440	Beitr. z. gesetzl. Sozialvers. - "Tarifl. Beschäftigte" (Ang./Arb.)	1.100	1.100	1.659,82		10.14
.5100	Unterhalt der Kinderspielplätze	45.000	39.000	35.538,23		40.2
.5300	Pacht für Kinderspielplätze <i>Pacht Spiel-/Bolzplätze, Fl.Nr. 1725 W'horn, Fl.Nr. 70 B'zell, Fl.Nr. 49 Hegelhofen</i>	650	250	626,69		40.4
.6329	Ferienmaßnahmen - Ferienbetreuung für Grundschulkinder	2.000	2.500	1.579,40		10.0
.6620	Vermischte Ausg., Sonst. Geschäftsausgaben (Jugendparlament)	2.000	2.000	22,64		10.0
.6791	Verrechnung Bauhof	54.000	54.000	76.468,56		40.6
.6795	Verrechnung Fuhrpark	4.000	4.000	11.492,93		40.6
.7000	Sonst. Jugendförderung/Stadtranderholung/Ferienspaß/Kinderfest <i>Stadtranderholung, Kinderfest, Sonst. Jugendförderung</i>	12.000	12.000	3.832,42		10.0

**A. Verwaltungshaushalt**

Seite

Gemeinde            **1 Stadt Weißenhorn**  
Einzelplan        **4 Soziale Sicherung**  
Abschnitt        **46 Eigene Einrichtungen der Jugendhilfe**  
U-Abschnitt      **4600 Einrichtungen der Jugendarbeit/Kinderspielplätze etc.**

Haushaltsstellen		Haushaltsansatz		Ergebnis der Jahresrechnung 2019	Erläuterungen	Amt
Nr.	Bezeichnung	2021 EUR	2020 EUR	EUR		
1	2	3	4	5	6	7
.7010	Allg.Jugendförderung an Vereine,Verbände etc.	64.000	64.000	62.630,00		30.2
	<b>Ausgaben</b>	<b>191.250</b>	<b>185.350</b>	<b>202.507,34</b>		
	<b>UAB 4600                      Zu-/Überschuß</b>	<b>-186.250</b>	<b>-179.850</b>	<b>-197.438,34</b>		

**A. Verwaltungshaushalt**

Gemeinde **1 Stadt Weißenhorn**  
 Einzelplan **4 Soziale Sicherung**  
 Abschnitt **46 Eigene Einrichtungen der Jugendhilfe**  
 U-Abschnitt **4604 Einrichtungen der Jugendarbeit**

Seite

Haushaltsstellen		Haushaltsansatz		Ergebnis der Jahresrechnung 2019	Erläuterungen	Amt
Nr.	Bezeichnung	2021 EUR	2020 EUR	EUR		
1	2	3	4	5	6	7
	<b>Einnahmen</b>					
.1100	Benutzungsgebühren u. ähnl. Entgelte <i>Einn.a. Veranstaltungen, Eintrittsentgelte, Unkostenbeiträge (Deckungsvermerk 1/4640.5900)</i>	0	0	0,00		10.0
.1500	Sonstige Verwaltungs- und Betriebseinn.	0	0	0,00		10.0
.1770	Zuschüsse, Spenden	0	0	0,00		10.0
	<b>Einnahmen</b>	<b>0</b>	<b>0</b>	<b>0,00</b>		
	<b>Ausgaben</b>					
.4140	Tariflich Beschäftigte (Vergütung, Lohn) TVöD	44.000	----	----		10.14
.4340	Beiträge ZVK "Tarifl. Beschäftigte - Ang. Arb."	4.000	----	----		10.14
.4440	Beitr. z. gesetzl. Sozialvers. - "Tarifl. Beschäftigte" (Ang./Arb.)	10.000	----	----		10.14
.5000	Unterhaltung d. Grundstücke u. baulichen Anlagen	1.000	1.500	69,04		40.2
.5200	Geräte, Ausstattungs- und Ausrüstungs- gegenstände, sonst. Gebrauchsgegenstände	1.500	1.500	1.344,95		10.0
.5400	Bewirtschaftg d. Grundstücke, baul. Anlagen (Strom, WKM, Heizung, Vers., Reinigung)	3.500	3.600	4.015,46		40.4
.5900	Sonst. Sachausgaben <i>Budget f. Veranstaltungen u. sonst. Aktivitäten</i>	5.000	10.000	720,87		10.0
.6369	Sonst. Dienstleistungen d. Dritte, Jugend- pflegeleasing und Streetwork	40.000	80.000	31.998,78		10.0
.6520	Post- und Fernspreckgebühren, DSL, GEZ	900	900	920,07		30.0
.6620	Vermischte Ausgaben	1.000	1.300	53,96		10.0
.6790	Erstattungen v. Ausgaben des Verw. Haush. Innere Verrechnungen	300	300	269,55		10.7

**A. Verwaltungshaushalt**

Seite

Gemeinde            **1 Stadt Weißenhorn**  
Einzelplan         **4 Soziale Sicherung**  
Abschnitt         **46 Eigene Einrichtungen der Jugendhilfe**  
U-Abschnitt       **4604 Einrichtungen der Jugendarbeit**

Haushaltsstellen		Haushaltsansatz		Ergebnis der Jahresrechnung 2019	Erläuterungen	Amt
Nr.	Bezeichnung	2021	2020			
		EUR	EUR	EUR		
1	2	3	4	5	6	7
.6791	Verrechnung Bauhof	1.000	1.000	322,65		40.6
.6795	Verrechnung Fuhrpark	200	200	48,49		40.6
	<b>Ausgaben</b>	<b>112.400</b>	<b>100.300</b>	<b>39.763,82</b>		
	<b>UAB 4604</b>	<b>-112.400</b>	<b>-100.300</b>	<b>-39.763,82</b>		
	<b>Zu-/Überschuß</b>					

**A. Verwaltungshaushalt**

Gemeinde **1 Stadt Weißenhorn**  
 Einzelplan **4 Soziale Sicherung**  
 Abschnitt **46 Eigene Einrichtungen der Jugendhilfe**  
 U-Abschnitt **4640 Kindergärten**

Seite

Haushaltsstellen		Haushaltsansatz		Ergebnis der Jahresrechnung 2019	Erläuterungen	Amt
Nr.	Bezeichnung	2021 EUR	2020 EUR	EUR		
1	2	3	4	5	6	7
	<b>E i n n a h m e n</b>					
.1100	Benutzungsgebühren	10.000	15.500	38.513,40		10.6
.1302	Entgelte für Mittagsverpflegung <i>vgl.HHSt. 4640.6380; KiGa Nord, KiGa B'zell</i>	12.000	18.000	0,00		10.6
.1401	Mieten u. Pachten (Einn.a.d.Vermietung v . Dachflächen f. Photovoltaikanlagen)	250	250	305,94		30.0
.1500	Sonstige Verwaltungs- und Betriebseinn.	0	0	2.609,36		10.0
.1640	Erstattungen v.sonst.öffentl.Bereich - Träger d.gesetzl.Sozialversicherung	0	0	0,00		10.0
.1700	Zuweisungen u.Zuschüsse f.lfd.Zwecke vom Bund (Sprach-Kita)	25.000	25.000	25.000,00		10.0
.1710	Betriebskostenförderung städt.Kita's	470.000	420.000	541.962,51		10.0
.1711	Betriebskostenförderung Kita's (freigeme innützige Träger) <i>Staatl.Zusch.f.Kinderg.d.freigem.Träger</i>	1.250.000	1.200.000	1.435.738,99		10.0
.1720	Zuschüsse d.Bezirks f. Integrativkinder	20.000	20.000	13.083,94		10.0
	<b>Einnahmen</b>	<b>1.787.250</b>	<b>1.698.750</b>	<b>2.057.214,14</b>		
	<b>A u s g a b e n</b>					
.4140	Vergütungen für Angestellte	986.000	864.000	837.221,62		10.14
.4160	Arbeitslöhne für Sonstige Beschäftigte	0	0	0,00		10.14
.4340	Beiträge ZVK "Tarifl.Beschäftigte - Ang. Arb."	78.000	69.000	66.326,20		10.14
.4440	Beitr. z. gesetzl. Sozialvers. -"Tarifl. Beschäftigte" (Ang./Arb.)	202.000	177.000	171.172,82		10.14
.4500	Beihilfen, Unterstützungen u. Dergleiche	450	450	420,32		10.14
.5000	Gebäudeunterhalt Kindergärten i.städt. Trägerschaft <i>Allg.BU;</i>	76.600	40.000	51.031,66		40.2

**A. Verwaltungshaushalt**

Gemeinde                **1 Stadt Weißenhorn**  
Einzelplan              **4 Soziale Sicherung**  
Abschnitt               **46 Eigene Einrichtungen der Jugendhilfe**  
U-Abschnitt            **4640 Kindergärten**

Seite

Haushaltsstellen		Haushaltsansatz		Ergebnis der Jahresrechnung 2019	Erläuterungen	Amt
Nr.	Bezeichnung	2021 EUR	2020 EUR	EUR		
1	2	3	4	5	6	7
.5010	Gebäudeunterhalt Kindergärten i.freigem- einnütziger Trägerschaft <i>Allg.BU</i>	171.500	205.000	46.273,55		40.2
.5100	Unterhalt der Außenanlagen <i>Allg.Unterh., Sandreingung, etc.</i>	69.900	45.500	11.096,90		40.2
.5200	Kauf u.Unterhalt d.Geräte, Ausstattungs- u.Ausrüstungsgegenst.,sonst.Gebrauchsgeg <i>Städt.Kindergärten; Reperaturen, Klein- geräte, Mobiliar, sonst.Ausstattungen</i>	17.000	17.900	38.200,24		40.2
.5210	Langlebiges Spielmaterial	12.000	10.600	9.472,61		10.0
.5240	Kauf / Wartung / Lizenzentgelte Zeiterfassungssystem AIDA	0	500	0,00		10.0
.5300	Kindergarten Attenhofen, Erbpacht <i>Pacht Kiga Attenh.+Spielpl.Kiga Attenh.</i>	250	250	204,81		40.4
.5310	Mieten und Pachten <i>Miete, NK; Anmietung St.-Michael-Str.5 für Kita Bubenhausen</i>	0	0	1.000,00		40.4
.5410	Wasser-, Kanal- u. Müllabfuhrgebühren <i>Kiga Günzburger Str.,Bubenh., B'zell, Oberh.,</i>	3.500	3.000	3.197,34		40.4
.5420	Heizung <i>Kiga B'zell(Flüssiggas), Bubenh. (Heizöl), Oberh.(Strom), Günzb.Str., Ant.KiGa 26 %(Fernwärme);</i>	10.500	10.000	18.358,83		40.4
.5430	Reinigung und Reinigungsmittel	45.000	33.000	47.895,13		40.2
.5440	Stromgebühren	13.500	12.500	12.422,50		40.4
.5450	Abgaben und Versicherungen	4.200	3.700	3.672,62		30.0

**A. Verwaltungshaushalt**

Gemeinde **1 Stadt Weißenhorn**  
 Einzelplan **4 Soziale Sicherung**  
 Abschnitt **46 Eigene Einrichtungen der Jugendhilfe**  
 U-Abschnitt **4640 Kindergärten**

Seite

Haushaltsstellen		Haushaltsansatz		Ergebnis der Jahresrechnung 2019	Erläuterungen	Amt
Nr.	Bezeichnung	2021 EUR	2020 EUR	EUR		
1	2	3	4	5	6	7
.5620	Fortbildungsveranstaltungen d.Personals	14.600	9.300	8.010,50		10.0
.5800	Kurzlebiges Spielmaterial u.Unterrichts- mittel	9.800	8.200	7.281,05		10.0
.5810	Weitergabe des Spiel- und Teegeldes	16.000	8.000	9.380,00		10.0
.6370	Sachbedarf u.Unterhalt IT-Ausstattung, Städt.Kitas <i>Unterhalt, Wartung, (Software, Hardware, Beschaffungen &lt; 952 €/brutto) (GWG!)</i>	6.000	7.000	1.690,89		10.7
.6380	Kosten f.Verpflegung an priv.Untern. <i>Mittagsverpfl. KiGa Nord, KiGa B'zell</i>	7.500	7.500	9.684,10		10.0
.6500	Geschäftsausgaben (z.B. Bürobedarf etc.)	7.500	6.200	3.794,41		10.0
.6510	Bücher, Zeitschriften, usw.(Fachliteratu r, Gesetzessamml.)	5.400	4.400	3.713,42		10.0
.6520	Post- u.Telekommunikationsgeb.,Kosten f. die Internetanbindung	3.200	3.200	2.968,86		30.0
.6540	Reisekosten	1.000	2.200	3.430,60		10.0
.6620	Sonstige Ausgaben <i>Verm.Ausgaben f.örtl.Sem., Geschenke Nikol./Weihn./St.Martin, Elternabende, Mitgliedsbeitr., Arz neimittel, etc.</i>	5.000	5.150	3.048,59		10.0
.6721	Förderung von Kindern in Tagespflege nac h BayKiBiG	1.000	1.000	0,00		10.0
.6790	Erstattungen v.Ausgaben des Verw.Haush. Innere Verrechnungen	7.500	7.500	7.215,00		10.7
.6791	Verrechnung Bauhof	33.000	33.000	68.641,64		40.6



**A. Verwaltungshaushalt**

Gemeinde                **1 Stadt Weißenhorn**  
Einzelplan              **4 Soziale Sicherung**  
Abschnitt               **46 Eigene Einrichtungen der Jugendhilfe**  
U-Abschnitt            **4640 Kindergärten**

Seite

Haushaltsstellen		Haushaltsansatz		Ergebnis der Jahresrechnung 2019	Erläuterungen	Amt
Nr.	Bezeichnung	2021 EUR	2020 EUR	EUR		
1	2	3	4	5	6	7
.6795	Verrechnung Fuhrpark	12.000	10.000	10.316,58		40.6
.7010	Zuschüsse f. Kindergärten d. freien Wohlfahrtspflege	2.800.000	2.500.000	2.647.341,77		10.0
	<b>Ausgaben</b>	<b>4.619.900</b>	<b>4.105.050</b>	<b>4.104.484,56</b>		
	<b>UAB 4640 Zu-/Überschuß</b>	<b>-2.832.650</b>	<b>-2.406.300</b>	<b>-2.047.270,42</b>		
	<b>Einnahmen</b>	<b>1.792.250</b>	<b>1.704.250</b>	<b>2.062.283,14</b>		
	<b>Ausgaben</b>	<b>4.923.550</b>	<b>4.390.700</b>	<b>4.346.755,72</b>		
	<b>AB 46 Zu-/Überschuß</b>	<b>-3.131.300</b>	<b>-2.686.450</b>	<b>-2.284.472,58</b>		

**A. Verwaltungshaushalt**

Gemeinde 1 Stadt Weißenhorn  
 Einzelplan 4 Soziale Sicherung  
 Abschnitt 47 Förderung anderer Träger der Wohlfahrts-pflege  
 U-Abschnitt 4700 Förderung der Wohlfahrtspflege

Seite

Haushaltsstellen		Haushaltsansatz		Ergebnis der Jahresrechnung 2019	Erläuterungen	Amt
Nr.	Bezeichnung	2021 EUR	2020 EUR	EUR		
1	2	3	4	5	6	7
	<b>Einnahmen</b>					
.1783	Spenden f.d. Aktion "Weißenhorn hilft"	0	0	5.139,25		30.0
.2050	Zinseinnahmen Geldanlagen "Aktion Weißenhorn hilft"	0	0	1,75		30.0
	<b>Einnahmen</b>	<b>0</b>	<b>0</b>	<b>5.141,00</b>		
	<b>Ausgaben</b>					
.5300	Mietaufwand f.Tafelladen (BRK)	11.700	11.500	11.404,12		40.4
.7003	Zuschüsse / Unterstützungsleistungen Aktion "Weißenhorn hilft"	0	0	5.141,00		30.0
.7060	Zuweisungen an Sozialstation und für die Familienpflege	15.800	16.000	8.300,00		30.2
.7070	Zuweisg.an karitative Vereine u.Verbände	250	250	235,00		30.2
.7080	Unterstützung/Bezuschussung f.i.t-Projek t Diakonie Neu-Ulm/Ev.-Luth.Kirchengem. Sozialpaten in Senden u.Weißenhorn	0	2.000	0,00		10.0
	<b>Ausgaben</b>	<b>27.750</b>	<b>29.750</b>	<b>25.080,12</b>		
	<b>UAB 4700 Zu-/Überschuß</b>	<b>-27.750</b>	<b>-29.750</b>	<b>-19.939,12</b>		
	<b>Einnahmen</b>	<b>0</b>	<b>0</b>	<b>5.141,00</b>		
	<b>Ausgaben</b>	<b>27.750</b>	<b>29.750</b>	<b>25.080,12</b>		
<b>AB 47</b>	<b>Zu-/Überschuß</b>	<b>-27.750</b>	<b>-29.750</b>	<b>-19.939,12</b>		

**A. Verwaltungshaushalt**

Gemeinde **1 Stadt Weißenhorn**  
 Einzelplan **4 Soziale Sicherung**  
 Abschnitt **49 Sonstige soziale Angelegenheiten**  
 U-Abschnitt **4980 Sonst. soziale Angelegenheiten -örtl.Bereich-**

Seite

Haushaltsstellen		Haushaltsansatz		Ergebnis der Jahresrechnung 2019	Erläuterungen	Amt
Nr.	Bezeichnung	2021 EUR	2020 EUR	EUR		
1	2	3	4	5	6	7
	<b>Einnahmen</b>					
.1710	Zuschuß Land Bayern	4.500	0	----		10.2
	<b>Einnahmen</b>	<b>4.500</b>	<b>0</b>	<b>0,00</b>		
	<b>Ausgaben</b>					
.5900	Sonst.Sachausgaben (Freiwilligen-Agentur Weißenhorn)	4.000	4.000	110,00		10.0
.6610	Mitgliedsbeiträge (IAGFA Bayern e.V.) Landesarbeitsgemeinschaft der Frei- willigen-Agentu- ren/Freiwilligen Zentren	100	100	60,00		10.0
.7880	Weitere soziale Leistungen -freiwill.Hilfen für Asylbewerber-	500	1.000	492,78		20.0
	<b>Ausgaben</b>	<b>4.600</b>	<b>5.100</b>	<b>662,78</b>		
	<b>UAB 4980 Zu-/Überschuß</b>	<b>-100</b>	<b>-5.100</b>	<b>-662,78</b>		
	<b>Einnahmen</b>	<b>4.500</b>	<b>0</b>	<b>0,00</b>		
	<b>Ausgaben</b>	<b>4.600</b>	<b>5.100</b>	<b>662,78</b>		
<b>AB 49</b>	<b>Zu-/Überschuß</b>	<b>-100</b>	<b>-5.100</b>	<b>-662,78</b>		
	<b>Einnahmen</b>	<b>1.851.750</b>	<b>1.758.350</b>	<b>2.120.225,92</b>		
	<b>Ausgaben</b>	<b>5.053.550</b>	<b>4.515.950</b>	<b>4.488.558,86</b>		
<b>EP 4</b>	<b>Zu-/Überschuß</b>	<b>-3.201.800</b>	<b>-2.757.600</b>	<b>-2.368.332,94</b>		

**A. Verwaltungshaushalt**

Gemeinde 1 Stadt Weißenhorn  
 Einzelplan 5 Gesundheit, Sport, Erholung  
 Abschnitt 54 Sonstige Einrichtungen und Maßnahmen der Gesundheitspflege  
 U-Abschnitt 5400 Fördg.v.Einr.u.Maßn.and.Träger d.Gesundheitspflege

Seite

Haushaltsstellen		Haushaltsansatz		Ergebnis der Jahresrechnung 2019	Erläuterungen	Amt
Nr.	Bezeichnung	2021 EUR	2020 EUR	EUR		
1	2	3	4	5	6	7
	<b>Einnahmen</b>	<b>0</b>	<b>0</b>	<b>0,00</b>		
	<b>Ausgaben</b>					
.5700	Schädlingsbekämpfung	3.000	2.000	4.658,08		40.3
.7070	Zuschuß an BRK u. Dorfhelferinnenstation <i>Kath.Dorf&amp;Betriebshelfer GmbH 0,20€/Ew. d. Ortst.Beschluss HA 12.07.2004, Sanitätskolonne 500 € + Frauenbereitsch. 130 € + Jugendrotkr. 130 €, Wasserw. 380 €;</i>	1.700	1.700	1.603,00		30.2
.7080	Förderung d. lfd.Betriebs - Sterbehospiz Illertissen <i>Förderbeitrag 2.950 €/p.a. gem. Beschluss StR vom 16.12.2013</i>	2.950	2.950	0,00		10.0
	<b>Ausgaben</b>	<b>7.650</b>	<b>6.650</b>	<b>6.261,08</b>		
	<b>UAB 5400 Zu-/Überschuß</b>	<b>-7.650</b>	<b>-6.650</b>	<b>-6.261,08</b>		
	<b>Einnahmen</b>	<b>0</b>	<b>0</b>	<b>0,00</b>		
	<b>Ausgaben</b>	<b>7.650</b>	<b>6.650</b>	<b>6.261,08</b>		
<b>AB 54</b>	<b>Zu-/Überschuß</b>	<b>-7.650</b>	<b>-6.650</b>	<b>-6.261,08</b>		

**A. Verwaltungshaushalt**

Gemeinde **1 Stadt Weißenhorn**  
 Einzelplan **5 Gesundheit, Sport, Erholung**  
 Abschnitt **55 Förderung des Sports**  
 U-Abschnitt **5500 Allgemeine Sportförderung**

Seite

Haushaltsstellen		Haushaltsansatz		Ergebnis der Jahresrechnung 2019	Erläuterungen	Amt
Nr.	Bezeichnung	2021 EUR	2020 EUR	EUR		
1	2	3	4	5	6	7
	<b>Einnahmen</b>					
.1100	Ben. Gebühren f.d.Sporthallen v.Vereinen	25.000	25.000	25.107,54		10.9
	<b>Einnahmen</b>	<b>25.000</b>	<b>25.000</b>	<b>25.107,54</b>		
	<b>Ausgaben</b>					
.6620	Vermischte Ausgaben	0	0	0,00		40.4
	<i>Sportförderung (Zusatzaufw.Basketball f.d. Nutzung d. Sporthalle d. Schulverbandes)</i>					
.6730	Erstattg.an Schulverband Hauptschule für Vereinssport	45.000	45.000	47.339,17		40.4
	<i>Erstatt. an (HHSt.2130.1620) Schulverb. f. Vereinssp. i.d. Sporthalle d. Mittelschule</i>					
.6790	Erstattung f. Vereinssport in der Real-schul-Sporthalle	16.000	16.000	18.272,17		30.0
.7000	Zuschüsse an Sportvereine	25.500	25.600	25.242,98		30.2
	<i>TSV Kiss ab 2014 - 90 €/Kd.- max.25.000 €; TSV 300 €;Pacht Sportplatz Grafertshofen 50 €, Pacht für Bolzplatz Oberhausen ca 100 €</i>					
.7010	Zuschüsse a.Sportvereine f.Übungsleiter	20.500	20.000	19.156,16		30.2
	<i>Tennisclub,Segelfluggr.,RuF,Schütz.ver. Attenh., TSV, etc;</i>					
.7020	Zuschüsse a.Sportv.f.Ben.d.Turnh.d.Nik.-Kop.-Gymnasiums	5.000	6.000	4.595,20		10.9
.7030	Zuweisungen u.Zuschüsse f.lfd.Zwecke,Be-zuschussung Trachten Schützenvereine	1.000	1.000	----		30.2

**A. Verwaltungshaushalt**

Seite

Gemeinde 1 Stadt Weißenhorn  
Einzelplan 5 Gesundheit, Sport, Erholung  
Abschnitt 55 Förderung des Sports  
U-Abschnitt 5500 Allgemeine Sportförderung

Haushaltsstellen		Haushaltsansatz		Ergebnis der Jahresrechnung 2019	Erläuterungen	Amt
Nr.	Bezeichnung	2021	2020			
		EUR	EUR	EUR		
1	2	3	4	5	6	7
	Ausgaben	113.000	113.600	114.605,68		
	UAB 5500 Zu-/Überschuß	-88.000	-88.600	-89.498,14		
	Einnahmen	25.000	25.000	25.107,54		
	Ausgaben	113.000	113.600	114.605,68		
	AB 55 Zu-/Überschuß	-88.000	-88.600	-89.498,14		

**A. Verwaltungshaushalt**

Gemeinde                **1 Stadt Weißenhorn**  
 Einzelplan            **5 Gesundheit, Sport, Erholung**  
 Abschnitt            **56 Eigene Sportstätten**  
 U-Abschnitt          **5600 Städtische Sportplätze**

Seite

Haushaltsstellen		Haushaltsansatz		Ergebnis der Jahresrechnung 2019	Erläuterungen	Amt
Nr.	Bezeichnung	2021 EUR	2020 EUR	EUR		
1	2	3	4	5	6	7
	<b>E i n n a h m e n</b>					
.1100	Benutzungsgebühren f.städt. Sportplätze	0	0	0,00		40.4
	<b>Einnahmen</b>	<b>0</b>	<b>0</b>	<b>0,00</b>		
	<b>A u s g a b e n</b>					
.5000	Unterhaltung d. Grundstücke u. baulichen Anlagen (Sportgelände Illerberger Str.)	18.500	18.500	----		40.2
.5100	Unterhalt der Turn- und Sportplätze <i>Sportplatzpflege MRD; ant.Kosten</i> <i>Kompostierung, Wassergeb., sonst.Unterh.</i>	85.000	85.000	61.451,47		40.2
.5200	Kauf und Unterhalt Geräte, Ausstattungs- und Ausrüstungsgegenstände	500	500	67,48		40.2
.5500	Haltung von Fahrzeugen	100	100	45,78		40.2
.6791	Verrechnung Bauhof	9.000	9.000	4.288,15		40.6
.6795	Verrechnung Fuhrpark	1.000	1.000	644,49		40.6
	<b>Ausgaben</b>	<b>114.100</b>	<b>114.100</b>	<b>66.497,37</b>		
	<b>UAB 5600 Zu-/Überschuß</b>	<b>-114.100</b>	<b>-114.100</b>	<b>-66.497,37</b>		
	<b>Einnahmen</b>	<b>0</b>	<b>0</b>	<b>0,00</b>		
	<b>Ausgaben</b>	<b>114.100</b>	<b>114.100</b>	<b>66.497,37</b>		
<b>AB 56</b>	<b>Zu-/Überschuß</b>	<b>-114.100</b>	<b>-114.100</b>	<b>-66.497,37</b>		

**A. Verwaltungshaushalt**

Gemeinde **1 Stadt Weißenhorn**  
 Einzelplan **5 Gesundheit, Sport, Erholung**  
 Abschnitt **57 Badeanstalten**  
 U-Abschnitt **5700 Freibad**

Seite

Haushaltsstellen		Haushaltsansatz		Ergebnis der Jahresrechnung 2019	Erläuterungen	Amt
Nr.	Bezeichnung	2021 EUR	2020 EUR	EUR		
1	2	3	4	5	6	7
	<b>E i n n a h m e n</b>					
.1100	Badegebühren	65.000	127.000	121.785,67		30.2
.1170	Stromgebühren für Einspeisung a. Photovo ltaikanlage	350	350	392,74		30.0
.1400	Pacht für Kiosk	6.500	6.500	6.214,33		40.4
.1500	Vermischte Einnahmen	2.800	2.800	2.094,42		30.2
.1510	Umsatzsteuerrückvergütung	43.000	44.700	35.857,40		30.8
.1520	Umsatzsteuer aus Einnahmen	5.500	10.500	10.085,99		30.8
	<b>Einnahmen</b>	<b>123.150</b>	<b>191.850</b>	<b>176.430,55</b>		
	<b>A u s g a b e n</b>					
.4140	Tariflich Beschäftigte (Vergütung, Lohn) TVöD	120.000	120.000	114.588,83		10.14
.4340	Umlage zur Zusatzversorgungskasse (Ang.)	9.500	9.500	9.124,82		10.14
.4440	Beitr. z. gesetzl. Sozialvers. -"Tarifl. Beschäftigte" (Ang./Arb.)	23.000	25.000	23.521,19		10.14
.4500	Beihilfen, Unterstützungen u. Dergleiche	0	0	0,00		10.14
.5000	Unterh.d.Grundst.u.baul.Anlagen-Freibad <i>Allg. BU, KD</i>	5.000	27.000	5.738,82		40.2
.5010	Unterhalt d.techn.Badeanlagen - Freibad	25.000	25.000	25.875,25		40.2
.5100	Unterh.d.Badeanlagen(Freianlagen,Becken)	26.300	26.000	27.863,38		40.2
.5200	Freibad - Geräte,Ausstattungs-u.Ausrüst- ungsgegenst.,sonst. Gebrauchsgegenstände	3.600	5.500	3.794,91		40.2
.5600	Freibad - Kleidung für Badepersonal	1.500	1.000	1.264,15		30.2
.5620	Ausbildung,Schulung,Fortbildung	1.200	----	----		10.0
.6010	Wasser-, Kanal- und Müllabfuhrgebühren f Freibad	28.000	29.000	27.054,48		30.2
.6020	Heizungskosten (Freibad)	60.000	60.000	62.859,59		30.2



## Seite

Haushaltsstellen		Haushaltsansatz		Ergebnis der Jahresrechnung 2019	Erläuterungen	Amt
Nr.	Bezeichnung	2021	2020			
		EUR	EUR	EUR		
1	2	3	4	5	6	7
.6030	Reinigungsmittel (Freibad)	10.700	4.700	5.328,03		30.2
.6040	Stromkosten (Freibad)	40.000	40.000	38.845,22		40.4
.6050	Freibad - Abgaben, Versicherungen	1.700	1.600	1.551,49		30.0
.6060	Ankauf von Chemikalien usw. (Freibad)	12.000	12.000	10.853,24		40.2
.6369	Dienstleistungen d. Dritte	0	0	0,00		10.0
	<i>Gestellung Aushilfen Bademeister</i>					
.6380	Freibad - Kosten d.Datenverarbeitung - Programm- u. Wartungskosten etc.	13.100	4.600	2.251,09		30.2
.6420	Mehrwertsteuer an Finanzamt	5.500	10.500	9.989,91		30.8
.6430	Vorsteuer aus Ausgaben	43.000	44.700	37.356,23		30.8
.6500	Geschäftsausgaben (z.B. Bürobedarf etc.)	600	600	218,43		30.2
.6520	Freibad - Post- und Fernspreckgebühren	1.200	1.250	594,24		30.0
.6540	Reisekosten	200	200	0,00		30.2
.6620	Freibad - Sonstige Ausgaben	14.500	14.000	12.253,49		30.2
.6790	Erstattungen v.Ausgaben des Verw.Haush. Innere Verrechnungen	15.100	17.000	11.838,36		30.2
.6791	Verrechnung Bauhof	30.000	30.000	33.826,44		40.6
.6795	Verrechnung Fuhrpark	3.000	3.000	5.083,98		40.6
.6800	Abschreibungen	64.200	63.000	68.401,32		30.8
.6850	Verzinsung des Anlagekapitals	29.000	30.300	32.262,00		30.8
	<b>Ausgaben</b>	<b>586.900</b>	<b>605.450</b>	<b>572.338,89</b>		
	<b>UAB 5700 Zu-/Überschuß</b>	<b>-463.750</b>	<b>-413.600</b>	<b>-395.908,34</b>		

**A. Verwaltungshaushalt**

Gemeinde                **1 Stadt Weißenhorn**  
 Einzelplan            **5 Gesundheit, Sport, Erholung**  
 Abschnitt             **57 Badeanstalten**  
 U-Abschnitt          **5710 Kleinschwimmhalle**

Seite

Haushaltsstellen		Haushaltsansatz		Ergebnis der Jahresrechnung 2019	Erläuterungen	Amt
Nr.	Bezeichnung	2021 EUR	2020 EUR	2019 EUR		
1	2	3	4	5	6	7
	<b>E i n n a h m e n</b>					
.1100	Eintrittsgebühren Schwimmhalle	2.000	2.000	2.395,32		30.2
.1110	Eintrittsgebühren Schulen u.Vereine-KSH	20.000	23.000	18.208,23		30.2
.1500	Sonstige Verwaltungs- und Betriebseinn.	100	100	0,00		30.2
.1510	Umsatzsteuerrückvergütung	13.900	16.700	10.293,15		30.8
.1520	Umsatzsteuer aus Einnahmen	150	550	682,08		30.8
	<b>Einnahmen</b>	<b>36.150</b>	<b>42.350</b>	<b>31.578,78</b>		
	<b>A u s g a b e n</b>					
.4140	Tariflich Beschäftigte (Vergütung, Lohn) TVöD	56.000	56.000	42.372,95		10.14
.4340	Beiträge ZVK "Tarifl.Beschäftigte - Ang. Arb."	4.600	4.600	3.480,76		10.14
.4440	Beitr. z. gesetzl. Sozialvers. -"Tarifl. Beschäftigte" (Ang./Arb.)	11.500	11.500	8.609,40		10.14
.4500	Beihilfen, Unterstützungen und dgl.	0	0	0,00		10.14
.5000	Gebäudeunterhalt (Kleinschwimmhalle)	16.000	16.000	13.194,12		40.2
.5100	Unterhalt d.techn.Anlagen(Kleinschwimmh)	14.800	20.000	6.292,11		40.2
.5200	Geräte, Ausstattungs- und Ausrüstungs- gegenst.,sonst.Gebrauchsgegenst.(KSH)	700	1.350	2.272,13		40.2
.5600	Kleidung für Badepersonal (KSH)	200	200	165,33		30.2
.6010	Wasser-,Kanal-u.Müllgebühren (KSH)	6.000	6.000	5.601,90		30.2
.6020	Heizungskosten (KSH)	14.000	14.000	13.518,36		30.2
.6030	Reinigungsmittel (KSH)	600	600	970,70		30.2
.6040	Stromkosten (KSH)	12.000	12.000	10.744,01		30.2
.6050	Abgaben, Versicherungen (KSH)	1.100	1.100	1.028,17		30.2
.6060	Ankauf von Chemikalien u.dgl. (KSH)	7.300	7.300	9.209,47		30.2

**A. Verwaltungshaushalt**

Gemeinde **1 Stadt Weißenhorn**  
 Einzelplan **5 Gesundheit, Sport, Erholung**  
 Abschnitt **57 Badeanstalten**  
 U-Abschnitt **5710 Kleinschwimmhalle**

Seite

Haushaltsstellen		Haushaltsansatz		Ergebnis der Jahresrechnung 2019	Erläuterungen	Amt
Nr.	Bezeichnung	2021 EUR	2020 EUR	2019 EUR		
1	2	3	4	5	6	7
.6420	Mehrwertsteuer an Finanzamt	150	550	644,96		30.8
.6430	Vorsteuer aus Ausgaben	13.900	16.700	7.319,65		30.8
.6520	Post- u.Telekommunikationsgeb.,Kosten f. die Internetanbindung	300	300	597,34		30.2
.6620	Vermischte Ausgaben	5.000	5.300	4.288,18		30.2
.6790	Erstattungen v.Ausgaben des Verw.Haush. Innere Verrechnungen	11.300	13.500	8.336,00		30.2
.6791	Verrechnung Bauhof	0	0	0,00		40.6
.6795	Verrechnung Fuhrpark	0	0	0,00		40.6
.6800	Abschreibungen (KSH)	12.100	12.000	14.067,82		30.8
.6850	Verzinsung des Anlagekapitals (KSH)	3.800	4.100	4.403,00		30.8
	<b>Ausgaben</b>	<b>191.350</b>	<b>203.100</b>	<b>157.116,36</b>		
	<b>UAB 5710 Zu-/Überschuß</b>	<b>-155.200</b>	<b>-160.750</b>	<b>-125.537,58</b>		
	<b>Einnahmen</b>	<b>159.300</b>	<b>234.200</b>	<b>208.009,33</b>		
	<b>Ausgaben</b>	<b>778.250</b>	<b>808.550</b>	<b>729.455,25</b>		
	<b>AB 57 Zu-/Überschuß</b>	<b>-618.950</b>	<b>-574.350</b>	<b>-521.445,92</b>		

**A. Verwaltungshaushalt**

Gemeinde                **1 Stadt Weißenhorn**  
 Einzelplan            **5 Gesundheit, Sport, Erholung**  
 Abschnitt            **58 Park- und Gartenanlagen**  
 U-Abschnitt          **5800 Parkanlagen und öffentl. Grünflächen**

Seite

Haushaltsstellen		Haushaltsansatz		Ergebnis der Jahresrechnung 2019	Erläuterungen	Amt
Nr.	Bezeichnung	2021 EUR	2020 EUR	2019 EUR		
1	2	3	4	5	6	7
	<b>E i n n a h m e n</b>					
.1500	Vermischte Einnahmen	0	0	0,00		30.0
.1780	Spenden Aktion "Weißenhorn blüht auf!" <i>Zweckgeb.Spendeneinn. zugunsten HHSt. 5800.5110</i> <i>(§ 17 Abs. 1 S.2 Nr. 1 KommHV)</i>	0	0	0,00		10.0
	<b>Einnahmen</b>	<b>0</b>	<b>0</b>	<b>0,00</b>		
	<b>A u s g a b e n</b>					
.5100	Unterhalt d.sonst.unbewegl.Vermögens - P ark- u.Gartenanlagen, Brunnen	55.000	25.000	48.824,67		40.2
.5110	Laufender Aufwand Aktion "Weißenhorn blüht auf!"	1.000	1.000	0,00		40.2
.5200	Geräte, Ausstattungs- und Ausrüstungs- gegenstände, sonst. Gebrauchsgegenstände <i>Rasenmäherrep.,Parkbänke,Mülleimer etc.</i>	30.000	30.000	6.749,20		40.2
.5410	Wassergebühren <i>Brunnen: Kirchplatz, Hauptplatz;</i>	4.000	4.000	3.937,60		30.2
.5440	Stromgebühren <i>Brunnen: Kirchplatz, Hauptplatz,Dorfbr.</i> <i>Attenh.;Dorfbr.Wallenhausen</i>	2.200	2.200	2.014,37		40.4
.6791	Verrechnung Bauhof	52.000	52.000	36.407,65		40.6
.6795	Verrechnung Fuhrpark	6.000	6.000	5.471,93		40.6
	<b>Ausgaben</b>	<b>150.200</b>	<b>120.200</b>	<b>103.405,42</b>		
	<b>UAB 5800                      Zu-/Überschuß</b>	<b>-150.200</b>	<b>-120.200</b>	<b>-103.405,42</b>		

**A. Verwaltungshaushalt**

Gemeinde                    **1 Stadt Weißenhorn**  
 Einzelplan                **5 Gesundheit, Sport, Erholung**  
 Abschnitt                **58 Park- und Gartenanlagen**  
 U-Abschnitt              **5803 Ausgleichsflächen, Klimawald**

Seite

Haushaltsstellen		Haushaltsansatz		Ergebnis der Jahresrechnung 2019	Erläuterungen	Amt
Nr.	Bezeichnung	2021 EUR	2020 EUR	EUR		
1	2	3	4	5	6	7
	zu 1.5803. <i>In diesem Unterabschnitt sind Ausgaben veranschlagt für:</i> - den Unterhalt von Flächen, die bereits als Ausgleichsflächen vollständig (sowohl fachlich als auch haushaltstechnisch) abgewickelt wurden und in das Grundvermögen der Stadt übergegangen sind. - den Unterhalt der Flächen des Ökokontos, die noch nicht abgebucht wurden - festgesetzte Ausgleichsflächen, die einer Grundpflege bedürfen, jedoch noch nicht hergestellt sind <b>Einnahmen</b> .1780 Spenden "Projekt Klimawald"	8.000	----	----		380
	<b>Einnahmen</b>	<b>8.000</b>	<b>0</b>	<b>0,00</b>		
	<b>Ausgaben</b> .5100 Unterhalt v.unbebauten Grundstücken(Proj ekt Klimawald,Ausgleichflächen,Ökokonto)	35.000	0	0,00		40.12
	<b>Ausgaben</b>	<b>35.000</b>	<b>0</b>	<b>0,00</b>		
	<b>UAB 5803 Zu-/Überschuß</b>	<b>-27.000</b>	<b>0</b>	<b>0,00</b>		
	<b>Einnahmen</b>	<b>8.000</b>	<b>0</b>	<b>0,00</b>		
	<b>Ausgaben</b>	<b>185.200</b>	<b>120.200</b>	<b>103.405,42</b>		
	<b>AB 58 Zu-/Überschuß</b>	<b>-177.200</b>	<b>-120.200</b>	<b>-103.405,42</b>		

**A. Verwaltungshaushalt**

Gemeinde                **1 Stadt Weißenhorn**  
 Einzelplan            **5 Gesundheit, Sport, Erholung**  
 Abschnitt            **59 Sonstige Erholungseinrichtungen**  
 U-Abschnitt          **5900 Wanderwege, Waldlehrpfad**

Seite

Haushaltsstellen		Haushaltsansatz		Ergebnis der Jahresrechnung 2019	Erläuterungen	Amt
Nr.	Bezeichnung	2021 EUR	2020 EUR	EUR		
1	2	3	4	5	6	7
	<b>E i n n a h m e n</b>					
	<b>Einnahmen</b>	<b>0</b>	<b>0</b>	<b>0,00</b>		
	<b>A u s g a b e n</b>					
.4140	Tariflich Beschäftigte (Vergütung, Lohn) TVöD	10.000	10.000	10.129,59		10.14
.4340	Beiträge ZVK "Tarifl.Beschäftigte - Ang. Arb."	900	900	832,28		10.14
.4440	Beitr. z. gesetzl. Sozialvers. -"Tarifl. Beschäftigte" (Ang./Arb.)	2.000	2.000	2.106,70		10.14
.5100	Unterhalt der Wanderwege <i>Lfd.Unterh.,Ersatz Tafeln u. Pfoften; Beschilderung lt.Ergebn. Stadtwerkstatt (Rad-,Wander-,Lauf-,Mountainbikestrecke)</i>	16.000	9.000	2.265,09		40.12
.5110	Unterhalt des Waldlehrpfades	4.000	3.000	2.003,40		40.12
.6610	Beitrag an den Naherholungsverein	2.700	2.800	2.687,20		10.0
	<b>Ausgaben</b>	<b>35.600</b>	<b>27.700</b>	<b>20.024,26</b>		
	<b>UAB 5900 Zu-/Überschuß</b>	<b>-35.600</b>	<b>-27.700</b>	<b>-20.024,26</b>		
	<b>Einnahmen</b>	<b>0</b>	<b>0</b>	<b>0,00</b>		
	<b>Ausgaben</b>	<b>35.600</b>	<b>27.700</b>	<b>20.024,26</b>		
<b>AB 59</b>	<b>Zu-/Überschuß</b>	<b>-35.600</b>	<b>-27.700</b>	<b>-20.024,26</b>		
	<b>Einnahmen</b>	<b>192.300</b>	<b>259.200</b>	<b>233.116,87</b>		
	<b>Ausgaben</b>	<b>1.233.800</b>	<b>1.190.800</b>	<b>1.040.249,06</b>		
<b>EP 5</b>	<b>Zu-/Überschuß</b>	<b>-1.041.500</b>	<b>-931.600</b>	<b>-807.132,19</b>		

**A. Verwaltungshaushalt**

Gemeinde **1 Stadt Weißenhorn**  
 Einzelplan **6 Bau- und Wohnungswesen, Verkehr**  
 Abschnitt **60 Bauverwaltung**  
 U-Abschnitt **6000 Allgemeine Bauverwaltung - Bauamt -**

Seite

Haushaltsstellen		Haushaltsansatz		Ergebnis der Jahresrechnung 2019	Erläuterungen	Amt
Nr.	Bezeichnung	2021 EUR	2020 EUR	EUR		
1	2	3	4	5	6	7
	<b>Einnahmen</b>					
.1000	Verwaltungsgebühren	1.000	1.000	475,00		40.0
.1500	Sonstige Verwaltungs- und Betriebseinn. <i>Schutzgeb.LV, Bauplanmappen,sonst.</i>	0	0	3.145,06		40.0
	<b>Einnahmen</b>	<b>1.000</b>	<b>1.000</b>	<b>3.620,06</b>		
	<b>Ausgaben</b>					
.4100	Dienstbezüge und dgl. - Beamte	0	86.000	49.374,05		10.14
.4140	Tariflich Beschäftigte (Vergütung, Lohn) TVöD	511.000	408.000	367.398,74		10.14
.4160	Beschäftigungsentgelte und dgl.,Sonstige s Personal	48.300	43.700	42.126,00		10.5
.4300	Beiträge z. Versorgungskassen - Beamte	64.100	28.600	26.272,92		10.5
.4340	Beiträge ZVK "Tarifl.Beschäftigte - Ang. Arb."	41.000	33.000	29.481,16		10.14
.4440	Beitr. z. gesetzl. Sozialvers. -"Tarifl. Beschäftigte" (Ang./Arb.)	104.000	81.500	73.008,53		10.14
.4500	Beihilfen, Unterstützungen u. dergleiche	14.000	12.200	10.118,52		10.14
.5200	Geräte, Ausstattungs- und Ausrüstungs- gegenstände, sonst. Gebrauchsgegenstände	1.500	1.500	856,11		40.0
.5340	Miet-/Leasingraten f.Fahrz.d.Verwaltung	3.500	3.500	3.435,00		30.0
.5500	Haltung von Fahrzeugen	2.000	2.000	5.628,70		40.2
.6500	Geschäftsausgaben (z.B. Bürobedarf etc.)	8.000	10.000	4.798,20		40.0
.6510	Amtsblätter, Bücher und Zeitschriften	4.600	4.600	3.906,21		10.0
.6540	Reisekosten	1.000	1.500	662,92		10.0
.6620	Sonstige Ausgaben	0	0	0,00		40.0
.6791	Verrechnung Bauhof	1.000	1.000	0,00		40.6
.6795	Verrechnung Fuhrpark	100	100	0,00		40.6

**A. Verwaltungshaushalt**

Seite

Gemeinde 1 Stadt Weißenhorn  
Einzelplan 6 Bau- und Wohnungswesen, Verkehr  
Abschnitt 60 Bauverwaltung  
U-Abschnitt 6000 Allgemeine Bauverwaltung - Bauamt -

Haushaltsstellen		Haushaltsansatz		Ergebnis der Jahresrechnung 2019	Erläuterungen	Amt
Nr.	Bezeichnung	2021 EUR	2020 EUR	2019 EUR		
1	2	3	4	5	6	7
	Ausgaben	804.100	717.200	617.067,06		
	UAB 6000 Zu-/Überschuß	-803.100	-716.200	-613.447,00		
	Einnahmen	1.000	1.000	3.620,06		
	Ausgaben	804.100	717.200	617.067,06		
	AB 60 Zu-/Überschuß	-803.100	-716.200	-613.447,00		



**A. Verwaltungshaushalt**

Gemeinde **1 Stadt Weißenhorn**  
 Einzelplan **6 Bau- und Wohnungswesen, Verkehr**  
 Abschnitt **61 Städtebauliche Planung, Städtebauför- derung, Vermessung, Bauordnung**  
 U-Abschnitt **6100 Orts- und Regionalplanung**

Seite

Haushaltsstellen		Haushaltsansatz		Ergebnis der Jahresrechnung 2019	Erläuterungen	Amt
Nr.	Bezeichnung	2021 EUR	2020 EUR	EUR		
1	2	3	4	5	6	7
	<b>E i n n a h m e n</b>					
.1000	Vermessungsgebühren	3.000	3.000	3.336,00		40.0
.1300	Grenzsteinabgabe	800	800	495,50		40.0
.1710	Zuweisungen u.Zuschüsse f.lfd.Zwecke v. Land (ISEK, ENPI)	0	0	0,00		30.0
.2630	Ausgleichszahlungen a. Umlegungsverfahren	0	0	0,00		40.0
	<b>Einnahmen</b>	<b>3.800</b>	<b>3.800</b>	<b>3.831,50</b>		
	<b>A u s g a b e n</b>					
.4000	Entschädig. a. Mitgl. d. Umlegungsaussch	0	0	0,00		40.0
.4160	Beschäftigungsentgelte und dgl. <i>Vermessungsgehilfen</i>	5.000	5.000	3.336,00		40.1
.5200	Grenzsteine, Vermessungsmaterial	2.000	1.000	0,00		40.2
.6369	Sonst.Dienstleistung d.ext.Dritte(Kosten beteiligung Klimaschutzmanager)	0	2.000	13.715,42		10.0
.6550	Sachverständigen-,Gerichts- und ähnliche Kosten	1.000	30.000	1.065,00		40.0
.6551	Verkehrsuntersuchung, Verkehrsgutachten	60.000	35.000	13.090,00		40.0
.6552	Beratungs-u.Planungsleistungen f.Klima- schutzkonzept	0	0	0,00		40.0
.6553	Lärmaktionsplan - Beratungs- u.Planungs- leistungen	7.000	12.000	2.915,50		40.1
.6554	Beratungs-u.Planungsleistungen, Honorare Gestaltungssatzung,KDK Bubenhausen <i>Gestaltungssatzung,Gestaltungsbeirat, KDK Bubenhausen,Wasserentwicklungsplan</i>	110.000	----	----		41.0
.6560	Kosten für Bebauungspläne <i>FINPI,Ausgleichsflächenpl., Pflege digit.Flurkarte, etc.</i>	150.000	150.000	71.783,66		40.0

**A. Verwaltungshaushalt**

Seite

Gemeinde 1 Stadt Weißenhorn  
Einzelplan 6 Bau- und Wohnungswesen, Verkehr  
Abschnitt 61 Städtebauliche Planung, Städtebauför- derung, Vermessung, Bauordnung  
U-Abschnitt 6100 Orts- und Regionalplanung

Haushaltsstellen		Haushaltsansatz		Ergebnis der Jahresrechnung 2019	Erläuterungen	Amt
Nr.	Bezeichnung	2021 EUR	2020 EUR	2019 EUR		
1	2	3	4	5	6	7
.6570	Vermessungs- und Abmarkungskosten	0	0	0,00		40.0
.6620	Sonstige Ausgaben	0	0	0,00		41.0
.8410	Umlegungsentschädigungen	0	0	0,00		40.0
	<b>Ausgaben</b>	<b>335.000</b>	<b>235.000</b>	<b>105.905,58</b>		
	<b>UAB 6100 Zu-/Überschuß</b>	<b>-331.200</b>	<b>-231.200</b>	<b>-102.074,08</b>		

**A. Verwaltungshaushalt**

Gemeinde 1 Stadt Weißenhorn  
 Einzelplan 6 Bau- und Wohnungswesen, Verkehr  
 Abschnitt 61 Städtebauliche Planung, Städtebauför- derung, Vermessung, Bauordnung  
 U-Abschnitt 6150 Gebietsentwicklung Rössle Areal

Seite

Haushaltsstellen		Haushaltsansatz		Ergebnis der Jahresrechnung 2019	Erläuterungen	Amt
Nr.	Bezeichnung	2021 EUR	2020 EUR	EUR		
1	2	3	4	5	6	7
	<b>E i n n a h m e n</b>					
	<b>Einnahmen</b>	<b>0</b>	<b>0</b>	<b>0,00</b>		
	<b>A u s g a b e n</b>					
.6550	Sachverständigen-, Gerichts- u. ähnliche Kosten	0	----	----		40.0
.6560	Vergütungen a.Dritte f.Bebauungsplanung Honorare,Fachbeiräte,Kommissionen u.ä.	50.000	----	----		40.0
	<b>Ausgaben</b>	<b>50.000</b>	<b>0</b>	<b>0,00</b>		
	<b>UAB 6150 Zu-/Überschuß</b>	<b>-50.000</b>	<b>0</b>	<b>0,00</b>		
	<b>Einnahmen</b>	<b>3.800</b>	<b>3.800</b>	<b>3.831,50</b>		
	<b>Ausgaben</b>	<b>385.000</b>	<b>235.000</b>	<b>105.905,58</b>		
	<b>AB 61 Zu-/Überschuß</b>	<b>-381.200</b>	<b>-231.200</b>	<b>-102.074,08</b>		

**A. Verwaltungshaushalt**

Gemeinde                **1 Stadt Weißenhorn**  
 Einzelplan            **6 Bau- und Wohnungswesen, Verkehr**  
 Abschnitt            **62 Wohnungsbauförderung u. Wohnungsfürsorge**  
 U-Abschnitt         **6200 Förderung des Wohnungsbaues**

Seite

Haushaltsstellen		Haushaltsansatz		Ergebnis der Jahresrechnung 2019	Erläuterungen	Amt
Nr.	Bezeichnung	2021 EUR	2020 EUR	EUR		
1	2	3	4	5	6	7
.2100	<b>E i n n a h m e n</b> Dividende a.Anteil b.d.Wohnungsgesellsch	5.350	5.350	0,00		30.0
	<b>Einnahmen</b>	<b>5.350</b>	<b>5.350</b>	<b>0,00</b>		
	<b>Ausgaben</b>	<b>0</b>	<b>0</b>	<b>0,00</b>		
	<b>UAB 6200                      Zu-/Überschuß</b>	<b>5.350</b>	<b>5.350</b>	<b>0,00</b>		
	<b>Einnahmen</b>	<b>5.350</b>	<b>5.350</b>	<b>0,00</b>		
	<b>Ausgaben</b>	<b>0</b>	<b>0</b>	<b>0,00</b>		
	<b>AB 62                      Zu-/Überschuß</b>	<b>5.350</b>	<b>5.350</b>	<b>0,00</b>		

**A. Verwaltungshaushalt**

Gemeinde **1 Stadt Weißenhorn**  
 Einzelplan **6 Bau- und Wohnungswesen, Verkehr**  
 Abschnitt **63 Gemeindestraßen (Straßen, Wege, Brücken)**  
 U-Abschnitt **6300 Gemeindestraßen**

Seite

Haushaltsstellen		Haushaltsansatz		Ergebnis der Jahresrechnung 2019	Erläuterungen	Amt
Nr.	Bezeichnung	2021 EUR	2020 EUR	EUR		
1	2	3	4	5	6	7
	<b>E i n n a h m e n</b>					
.1110	Sondernutzungen (Straßen, Wege, Plätze)	0	0	0,00		20.0
.1300	Einnahmen aus Verkauf	0	0	0,00		40.1
.1500	Vermischte Einnahmen, sonst. Verwaltungs- u. Betriebseinnahmen	2.000	2.000	4.198,13		40.2
.1617	Erstatt.v.Ausg.f.d.Unterhaltung v.Orts- durchfahrten (Land); z.B. Winterdienst	15.000	15.000	35.665,13		40.2
.1710	Kfz-Steueranteile / Straßenunterhaltungs- zuschuss (Art. 13 b Abs.2 S.1 FAG) <i>ab 2006 km-Pauschale (Art. 13b Abs. 2 Satz 1 FAG)</i>	184.400	184.400	184.400,00		30.0
	<b>Einnahmen</b>	<b>201.400</b>	<b>201.400</b>	<b>224.263,26</b>		
	<b>A u s g a b e n</b>					
.5100	Unterhalt der Straßen, Wege u. Plätze <i>ohne: öffentl. Park- u. Grünanlagen (UA 5800), öffentl. Parkplätze (UA 6811), ZOB u. Bushalteplätze (UA 7910)</i>	190.000	130.000	165.998,24		40.2
.5110	Brückenunterhalt	20.000	20.000	0,00		40.3
.5120	Unterh.d.Straßenbegleitgrün u.d. Baumpf- lanzungen an Straßen <i>Hubsteiger, Ersatzpflanzungen, Pflege Baumkataster etc.</i>	202.000	90.000	108.094,96		40.2
.5135	Winterdienst u. alle Aufwendungen i. dies- em Rahmen (Streum.u.sonst.Bedarf) <i>Streumat., Kosten f.Durchführung d. Dritte etc.</i>	50.000	50.000	69.489,83		40.2
.5140	Stadtwerkstatt - Projekt "Parkleit- und Beschilderungssystem"	0	20.000	11.715,14		20.0

**A. Verwaltungshaushalt**

Gemeinde **1 Stadt Weißenhorn**  
 Einzelplan **6 Bau- und Wohnungswesen, Verkehr**  
 Abschnitt **63 Gemeindestraßen (Straßen, Wege, Brücken)**  
 U-Abschnitt **6300 Gemeindestraßen**

Seite

Haushaltsstellen		Haushaltsansatz		Ergebnis der Jahresrechnung 2019	Erläuterungen	Amt
Nr.	Bezeichnung	2021 EUR	2020 EUR	EUR		
1	2	3	4	5	6	7
.5200	Geräte, Ausstattungs- und Ausrüstungs- gegenstände, sonst. Gebrauchsgegenstände	25.000	50.000	963,40		40.2
.5210	Straßen- u. Wegeschilder, Verbots-u. Warn- tafeln, Ortstafeln <i>Straßenschilder allg.,</i>	40.000	45.000	36.114,61		40.2
.6320	Betriebs-u. Wartungskosten, Lichtsignalan- lagen	8.000	7.000	5.575,52		40.2
.6400	Steuern, Versicherungen	250	250	226,10		30.0
.6620	Vermischte Ausgaben	50	50	2.261,95		40.3
.6730	Straßenentwässerungsanteile an Abw. Zweck- verband	17.000	20.000	17.137,47		40.3
.6790	Erstatt. ant. Betr. Kosten f. Straßenentwäs- serung an UA 7000 <i>HHSt. 7000. 1690</i>	123.000	117.000	84.585,16		30.2
.6791	Verrechnung Bauhof	172.000	172.000	160.472,61		40.6
.6795	Verrechnung Fuhrpark	25.000	20.000	24.118,42		40.6
	<b>Ausgaben</b>	<b>872.300</b>	<b>741.300</b>	<b>686.753,41</b>		
	<b>UAB 6300 Zu-/Überschuß</b>	<b>-670.900</b>	<b>-539.900</b>	<b>-462.490,15</b>		

**A. Verwaltungshaushalt**

Gemeinde                **1 Stadt Weißenhorn**  
 Einzelplan            **6 Bau- und Wohnungswesen, Verkehr**  
 Abschnitt            **63 Gemeindestraßen (Straßen, Wege, Brücken)**  
 U-Abschnitt          **6310 Kies- und Sandgruben**

Seite

Haushaltsstellen		Haushaltsansatz		Ergebnis der Jahresrechnung 2019	Erläuterungen	Amt
Nr.	Bezeichnung	2021 EUR	2020 EUR	EUR		
1	2	3	4	5	6	7
.1100	<b>Einnahmen</b> Deponiegebühren	0	0	0,00		40.2
	<b>Einnahmen</b>	<b>0</b>	<b>0</b>	<b>0,00</b>		
	<b>Ausgaben</b>					
.5000	Kiesgrubenunterhalt	15.000	20.000	0,00		40.2
.6791	Verrechnung Bauhof	0	0	0,00		40.6
.6795	Verrechnung Fuhrpark	0	0	0,00		40.6
	<b>Ausgaben</b>	<b>15.000</b>	<b>20.000</b>	<b>0,00</b>		
	<b>UAB 6310</b>	<b>Zu-/Überschuß</b>	<b>-15.000</b>	<b>-20.000</b>	<b>0,00</b>	
	<b>Einnahmen</b>	<b>201.400</b>	<b>201.400</b>	<b>224.263,26</b>		
	<b>Ausgaben</b>	<b>887.300</b>	<b>761.300</b>	<b>686.753,41</b>		
	<b>AB 63</b>	<b>Zu-/Überschuß</b>	<b>-685.900</b>	<b>-462.490,15</b>		

**A. Verwaltungshaushalt**

Gemeinde                **1 Stadt Weißenhorn**  
 Einzelplan            **6 Bau- und Wohnungswesen, Verkehr**  
 Abschnitt            **67 Straßenbeleuchtung und -reinigung**  
 U-Abschnitt          **6700 Straßenbeleuchtung**

Seite

Haushaltsstellen		Haushaltsansatz		Ergebnis der Jahresrechnung 2019	Erläuterungen	Amt
Nr.	Bezeichnung	2021 EUR	2020 EUR	EUR		
1	2	3	4	5	6	7
	<b>E i n n a h m e n</b>					
.1500	Sonstige Einnahmen, Kostenerstattungen	10.000	12.000	18.574,96		40.3
.1610	Erstattung von Stromkosten für Fußgänger überwege an Staatsstraßen vom Staat	1.500	1.500	1.355,79		40.3
.1620	Erstattung der Stromkosten für Fußgänger überwege an Kreisstraßen vom Landkreis	500	600	498,03		40.3
.1700	Zuweisungen u.Zuschüsse f.lfd.Zwecke, Bu nd	0	0	0,00		30.0
	<b>Einnahmen</b>	<b>12.000</b>	<b>14.100</b>	<b>20.428,78</b>		
	<b>A u s g a b e n</b>					
.5100	Unterhalt der Straßenbeleuchtung	50.000	55.000	79.262,56		40.3
.6000	Stromkosten der Straßenbeleuchtung	155.000	140.000	140.039,63		40.4
	<b>Ausgaben</b>	<b>205.000</b>	<b>195.000</b>	<b>219.302,19</b>		
	<b>UAB 6700                      Zu-/Überschuß</b>	<b>-193.000</b>	<b>-180.900</b>	<b>-198.873,41</b>		



**A. Verwaltungshaushalt**

Gemeinde                **1 Stadt Weißenhorn**  
 Einzelplan            **6 Bau- und Wohnungswesen, Verkehr**  
 Abschnitt            **67 Straßenbeleuchtung und -reinigung**  
 U-Abschnitt          **6750 Straßenreinigung**

Seite

Haushaltsstellen		Haushaltsansatz		Ergebnis der Jahresrechnung 2019	Erläuterungen	Amt
Nr.	Bezeichnung	2021 EUR	2020 EUR	EUR		
1	2	3	4	5	6	7
.1500	<b>Einnahmen</b> Vermischte Einnahmen <i>Erstattung SBA Krumb.f.Straßenreinigung</i> <i>Kreis-u.Staatsstraßen</i>	8.000	8.000	0,00		40.2
	<b>Einnahmen</b>	<b>8.000</b>	<b>8.000</b>	<b>0,00</b>		
	<b>Ausgaben</b>					
.5200	Kauf u. Unterhalt d. Geräte (Abfallkörbe	5.000	5.000	11,78		40.2
.6300	Straßenreinigung durch Privatunternehmen (incl.Entsorgungskosten f.Split etc.)	70.000	50.000	51.940,87		40.2
.6791	Verrechnung Bauhof	125.000	125.000	96.972,59		40.6
.6795	Verrechnung Fuhrpark	13.000	13.000	14.574,61		40.6
	<b>Ausgaben</b>	<b>213.000</b>	<b>193.000</b>	<b>163.499,85</b>		
	<b>UAB 6750 Zu-/Überschuß</b>	<b>-205.000</b>	<b>-185.000</b>	<b>-163.499,85</b>		
	<b>Einnahmen</b>	<b>20.000</b>	<b>22.100</b>	<b>20.428,78</b>		
	<b>Ausgaben</b>	<b>418.000</b>	<b>388.000</b>	<b>382.802,04</b>		
	<b>AB 67 Zu-/Überschuß</b>	<b>-398.000</b>	<b>-365.900</b>	<b>-362.373,26</b>		

**A. Verwaltungshaushalt**

Gemeinde 1 Stadt Weißenhorn  
 Einzelplan 6 Bau- und Wohnungswesen, Verkehr  
 Abschnitt 68 Parkeinrichtungen  
 U-Abschnitt 6811 öffentliche Parkplätze

Seite

Haushaltsstellen		Haushaltsansatz		Ergebnis der Jahresrechnung 2019	Erläuterungen	Amt
Nr.	Bezeichnung	2021 EUR	2020 EUR	EUR		
1	2	3	4	5	6	7
	<b>Einnahmen</b>					
.1500	Vermischte Einnahmen	800	500	238,40		40.4
	<b>Einnahmen</b>	<b>800</b>	<b>500</b>	<b>238,40</b>		
	<b>Ausgaben</b>					
.5000	Unterhalt der öffentlichen Parkplätze	30.000	50.000	18.038,85		40.2
.6791	Verrechnung Bauhof	11.000	11.000	38.478,87		40.6
.6795	Verrechnung Fuhrpark	1.500	1.500	5.783,23		40.6
	<b>Ausgaben</b>	<b>42.500</b>	<b>62.500</b>	<b>62.300,95</b>		
	<b>UAB 6811 Zu-/Überschuß</b>	<b>-41.700</b>	<b>-62.000</b>	<b>-62.062,55</b>		
	<b>Einnahmen</b>	<b>800</b>	<b>500</b>	<b>238,40</b>		
	<b>Ausgaben</b>	<b>42.500</b>	<b>62.500</b>	<b>62.300,95</b>		
	<b>AB 68 Zu-/Überschuß</b>	<b>-41.700</b>	<b>-62.000</b>	<b>-62.062,55</b>		

**A. Verwaltungshaushalt**

Gemeinde 1 Stadt Weißenhorn  
 Einzelplan 6 Bau- und Wohnungswesen, Verkehr  
 Abschnitt 69 Wasserläufe, Wasserbau  
 U-Abschnitt 6900 Gewässerbau und -unterhaltung

Seite

Haushaltsstellen		Haushaltsansatz		Ergebnis der Jahresrechnung 2019	Erläuterungen	Amt
Nr.	Bezeichnung	2021 EUR	2020 EUR	EUR		
1	2	3	4	5	6	7
	<b>Einnahmen</b>	<b>0</b>	<b>0</b>	<b>0,00</b>		
	<b>Ausgaben</b>					
.5100	Unterhaltung der Wasserläufe	70.000	70.000	56.540,89		40.2
.6620	Sonstige Ausgaben	0	300	0,00		30.0
.6791	Verrechnung Bauhof	52.000	52.000	22.127,69		40.6
.6795	Verrechnung Fuhrpark	6.000	6.000	3.325,71		40.6
	<b>Ausgaben</b>	<b>128.000</b>	<b>128.300</b>	<b>81.994,29</b>		
	<b>UAB 6900 Zu-/Überschuß</b>	<b>-128.000</b>	<b>-128.300</b>	<b>-81.994,29</b>		
	<b>Einnahmen</b>	<b>0</b>	<b>0</b>	<b>0,00</b>		
	<b>Ausgaben</b>	<b>128.000</b>	<b>128.300</b>	<b>81.994,29</b>		
	<b>AB 69 Zu-/Überschuß</b>	<b>-128.000</b>	<b>-128.300</b>	<b>-81.994,29</b>		
	<b>Einnahmen</b>	<b>232.350</b>	<b>234.150</b>	<b>252.382,00</b>		
	<b>Ausgaben</b>	<b>2.664.900</b>	<b>2.292.300</b>	<b>1.936.823,33</b>		
	<b>EP 6 Zu-/Überschuß</b>	<b>-2.432.550</b>	<b>-2.058.150</b>	<b>-1.684.441,33</b>		

**A. Verwaltungshaushalt**

Gemeinde **1 Stadt Weißenhorn**  
 Einzelplan **7 Öffentliche Einrichtungen, Wirtschafts- förderung**  
 Abschnitt **70 Abwasserbeseitigung**  
 U-Abschnitt **7000 Kläranlagen und Abwasserkanäle**

Seite

Haushaltsstellen		Haushaltsansatz		Ergebnis der Jahresrechnung 2019	Erläuterungen	Amt
Nr.	Bezeichnung	2021 EUR	2020 EUR	EUR		
1	2	3	4	5	6	7
	<b>E i n n a h m e n</b>					
.1100	Kanalbenutzungsgebühren	1.430.000	1.397.000	1.368.884,82		30.2
.1400	Mieten und Pachten (Einn.a.Vermietung Da chflächen f.Photovoltaikanlagen)	1.000	1.000	1.057,30		30.0
.1500	Sonstige Verwaltungs- und Betriebseinn.	800	600	3.415,01		30.2
.1610	Kosteners. f.Straßenentwässerung d.SBA	0	133.300	0,00		40.3
.1690	Erstatt.Straßenentwässerungskost.v.UA630 <i>Erstattung von UA 630 für anteilige Kosten der Straßenentwässerung</i>	123.000	117.000	84.585,16		30.2
	<b>Einnahmen</b>	<b>1.554.800</b>	<b>1.648.900</b>	<b>1.457.942,29</b>		
	<b>A u s g a b e n</b>					
.4140	Tariflich Beschäftigte (Vergütung,Lohn) TVöD	200.000	185.500	182.306,69		10.14
.4340	Umlagen ZVK "Tarifl.Beschäftigte" TVöD	16.500	15.500	15.554,37		10.14
.4440	Beiträge z.ges.Sozialvers "Tarifl.Beschä ftigte"	40.000	38.000	37.096,47		10.14
.4500	Beihilfen, Unterstützungen u. dergleiche	0	0	0,00		10.14
.5000	Unterhalt der Kläranlagen (Geb.u.Becken) <i>Grünflächenpflege: KA Hegelh. + Oberh.;</i> <i>Pflege Pflanzrabatten(Bauhof), Beckenreinigung,</i> <i>Sonst.</i>	54.000	16.000	7.564,77		40.3
.5010	Unterhalt der Maschinellen Einrichtungen	100.000	80.000	122.750,89		40.3
.5020	Laborbedarf	7.000	7.000	8.021,75		40.3
.5100	Unterh.d.Kanalanlagen,Mischwasserkanäle	100.000	95.000	53.436,48		40.3
.5101	Unterh.d.Kanalanlagen (Niederschlagswass er-/Oberflächenwasserkanäle)	5.000	5.000	0,00		40.3

**A. Verwaltungshaushalt**

Gemeinde **1 Stadt Weißenhorn**  
 Einzelplan **7 Öffentliche Einrichtungen, Wirtschafts- förderung**  
 Abschnitt **70 Abwasserbeseitigung**  
 U-Abschnitt **7000 Kläranlagen und Abwasserkanäle**

Seite

Haushaltsstellen		Haushaltsansatz		Ergebnis der Jahresrechnung 2019	Erläuterungen	Amt
Nr.	Bezeichnung	2021 EUR	2020 EUR	EUR		
1	2	3	4	5	6	7
.5102	Unterhalt Schmutzwasserkanäle	5.000	5.000	312,46		40.3
.5107	Unterhalt Kanalhausanschlüsse - Schmutzwasser (öffentl.)	5.000	5.000	0,00		40.3
.5108	Unterhalt Kanalhausanschlüsse - Regenwasser (öffentl.)	5.000	5.000	0,00		40.3
.5109	Unterhalt Grundstücksanschlüsse,Kanalhausanschlüsse (öffentl.)	10.000	10.000	9.012,70		40.3
.5110	Unterhalt der Abwasserhebwerke (PW,PS)	30.000	20.000	15.426,69		40.3
.5120	Unterhalt der Regenüberlaufbecken <i>Grünflächenpflege RÜB Hegelh., Oberh., Wallenh., Eschach; Ablagerungen beseit., Sonstiges;</i>	25.000	15.000	15.105,96		40.3
.5130	Kosten für Klärschlammentsorgung	30.000	70.000	67.775,03		40.3
.5131	Kosten für Rechengutentsorgung	9.000	9.000	7.989,01		40.3
.5140	Ankauf von Kalkfällmittel, Klärschlammuntersuchung	50.000	50.000	48.299,55		40.3
.5150	Aufwend. f. Untersuchung Kanalnetz	100.000	120.000	28.526,73		40.3
.5200	Geräte, Ausstattungs- und Ausrüstungsgegenstände, sonst. Gebrauchsgegenstände	6.000	5.000	5.332,89		40.3
.5500	Unterhalt der Fahrzeuge	6.000	6.000	6.301,95		40.2
.5600	Schutzkleidung	1.600	1.600	1.952,28		40.3
.5620	Schulung u. Fortbildung des Personals	5.200	1.000	1.553,53		10.0
.6010	Wasser-,Kanal- u. Müllabfuhrgebühren	7.000	5.700	6.013,51		30.2
.6020	Heizung (Erdgas)	6.000	10.000	5.756,20		40.3
.6030	Reinigung	500	1.500	207,81		40.3
.6040	Stromkosten für Kläranlage und Hebewerke	180.000	180.000	175.425,51		40.3
.6050	Abgaben, Versicherungen	5.700	5.500	5.410,53		30.0

**A. Verwaltungshaushalt**

Gemeinde **1 Stadt Weißenhorn**  
 Einzelplan **7 Öffentliche Einrichtungen, Wirtschafts- förderung**  
 Abschnitt **70 Abwasserbeseitigung**  
 U-Abschnitt **7000 Kläranlagen und Abwasserkanäle**

Seite

Haushaltsstellen		Haushaltsansatz		Ergebnis der Jahresrechnung 2019	Erläuterungen	Amt
Nr.	Bezeichnung	2021 EUR	2020 EUR	2019 EUR		
1	2	3	4	5	6	7
.6369	Sonst.Dienstleistungen d.Dritte (Zähler- wechsel- u.Ablesekosten)	26.500	16.000	5.984,45		30.2
.6380	Programm- u. Wartungskosten Edv	11.000	1.000	0,00		40.3
.6400	Abwasserabgabe n. § 9 Abs. 1 u. 2 AbwAG	45.000	44.000	42.317,82		40.3
.6500	Büromaterial	400	400	84,75		40.3
.6520	Post- u.Telekommunikationsgeb.,Kosten f. die Internetanbindung	6.000	5.100	5.095,17		30.0
.6540	Reisekosten und Kfz. -Entschädigung	1.000	500	297,78		10.0
.6550	Honorare f. Ingenieurleistungen,Sachver- ständigen-,Gerichts- u.ähnl.Kosten	30.000	40.000	5.224,52		40.3
.6610	Mitgliedsbeitr. a. Abwassertechn. Verein	450	450	362,00		40.3
.6620	Sonstige Ausgaben	1.000	1.000	202,88		40.3
.6790	Erstattungen v.Ausgaben des Verw.Haush. Innere Verrechnungen <i>An UA 0300 (Kämmerei);</i>	162.500	156.000	146.040,26		30.2
.6791	Verrechnung Bauhof	7.000	7.000	1.124,08		40.6
.6795	Verrechnung Fuhrpark	1.000	1.000	168,94		40.6
.6800	Abschreibungen	150.000	113.000	107.257,43		30.8
.6850	Verzinsung des Anlagekapitals	87.000	85.000	81.861,00		30.8
.7130	Betriebskostenumlage an Zweckverband Klä rschlammverwertung Steinhäule -ZVS-	50.000	56.000	----		40.3
	<b>Ausgaben</b>	<b>1.588.350</b>	<b>1.493.750</b>	<b>1.223.154,84</b>		
	<b>UAB 7000 Zu-/Überschuß</b>	<b>-33.550</b>	<b>155.150</b>	<b>234.787,45</b>		
	<b>Einnahmen</b>	<b>1.554.800</b>	<b>1.648.900</b>	<b>1.457.942,29</b>		
	<b>Ausgaben</b>	<b>1.588.350</b>	<b>1.493.750</b>	<b>1.223.154,84</b>		
	<b>AB 70 Zu-/Überschuß</b>	<b>-33.550</b>	<b>155.150</b>	<b>234.787,45</b>		

**A. Verwaltungshaushalt**

Gemeinde **1 Stadt Weißenhorn**  
 Einzelplan **7 Öffentliche Einrichtungen, Wirtschafts- förderung**  
 Abschnitt **72 Abfallbeseitigung**  
 U-Abschnitt **7200 Müllabfuhr**

Seite

Haushaltsstellen		Haushaltsansatz		Ergebnis der Jahresrechnung 2019	Erläuterungen	Amt
Nr.	Bezeichnung	2021 EUR	2020 EUR	EUR		
1	2	3	4	5	6	7
	<b>E i n n a h m e n</b>					
.1000	Gebühren für Müllsäcke	7.000	7.000	5.571,00		30.2
.1100	Gebühren für Müllabfuhr	844.000	630.000	637.339,96		30.2
.1120	Entsorgungsgebühren f. wilde Müllablagerungen	100	100	0,00		30.2
.1500	Sonstige Verwaltungs- und Betriebseinn.	100.000	88.000	27.619,04		30.2
.1660	Kostenerstatt.Abfallwirtschaftsbetrieb	69.000	94.700	94.812,14		30.2
	<b>Einnahmen</b>	<b>1.020.100</b>	<b>819.800</b>	<b>765.342,14</b>		
	<b>A u s g a b e n</b>					
.4140	Tariflich Beschäftigte (Vergütung, Lohn) TVöD	3.200	3.000	619,11		10.14
.4340	Beiträge ZVK "Tarifl.Beschäftigte - Ang. Arb."	0	0	0,00		10.14
.4380	Umlagen z.Zusatzversorgungskasse f.sonst Beschäftigte	0	0	0,00		10.14
.4440	Beiträge z.gesetzl. Sozialvers.(Ang.)	1.000	900	186,80		10.14
.5000	Unterhalt Wertstoffhof und Kompostieranlage	2.000	12.000	15.262,80		40.2
.5100	Unterhalt der Ablagerungsplätze,	7.000	1.000	0,00		40.2
.6000	Betriebskosten für Kompostieranlage	216.000	194.000	69.895,43		30.2
.6300	Müllabfuhrkosten	311.000	308.000	290.380,75		30.2
.6310	Abfuhrkosten für Sondermüll	12.500	12.500	12.298,65		30.2
.6320	Betriebskosten für Wertstoffhof	91.000	90.000	89.705,49		30.2
.6330	Abfallbeseitigung aus öffentlichen Anlagen	13.000	10.000	13.229,61		40.2
.6340	Entsorgungskosten f. Bio-Abfälle a.priv. Untern.	8.300	7.000	8.262,15		30.2

**A. Verwaltungshaushalt**

Gemeinde                    **1 Stadt Weißenhorn**  
 Einzelplan                **7 Öffentliche Einrichtungen, Wirtschafts- förderung**  
 Abschnitt                **72 Abfallbeseitigung**  
 U-Abschnitt              **7200 Müllabfuhr**

Seite

Haushaltsstellen		Haushaltsansatz		Ergebnis der Jahresrechnung 2019	Erläuterungen	Amt
Nr.	Bezeichnung	2021 EUR	2020 EUR	2019 EUR		
1	2	3	4	5	6	7
.6400	Fondsbeitrag z.Finanzierung d.Untersuch. u.Sanierung kommunaler Altdeponien <i>1 Promille d.jährl. Umlagekraft</i>	8.500	6.600	8.399,00		30.0
.6520	Post- und Fernsprechgeb.,Porto (Wertst.H , Kompo.Anl.)	700	700	585,36		30.0
.6550	Gutachten Deponiesanierung	65.000	40.000	34.363,13		40.2
.6620	Sonstige Ausgaben	12.000	5.500	3.820,40		30.2
.6760	Gebühren an AWB f. Abfallentsorgung	270.000	207.000	205.135,30		30.2
.6790	Erstattungen an UA 0300 <i>Verwalt.kost.beitr.an UA 0300</i>	70.000	61.500	59.408,00		30.2
.6791	Verrechnung Bauhof	40.000	40.000	23.636,87		40.6
.6795	Verrechnung Fuhrpark	4.000	4.000	3.552,53		40.6
.6800	Abschreibungen	2.200	2.250	2.262,00		30.8
.6850	Verzinsung des Anlagekapitals	5.400	5.500	5.542,00		30.8
	<b>Ausgaben</b>	<b>1.142.800</b>	<b>1.011.450</b>	<b>846.545,38</b>		
	<b>UAB 7200                    Zu-/Überschuß</b>	<b>-122.700</b>	<b>-191.650</b>	<b>-81.203,24</b>		
	<b>Einnahmen</b>	<b>1.020.100</b>	<b>819.800</b>	<b>765.342,14</b>		
	<b>Ausgaben</b>	<b>1.142.800</b>	<b>1.011.450</b>	<b>846.545,38</b>		
<b>AB 72</b>	<b>Zu-/Überschuß</b>	<b>-122.700</b>	<b>-191.650</b>	<b>-81.203,24</b>		



**A. Verwaltungshaushalt**

Gemeinde                **1 Stadt Weißenhorn**  
 Einzelplan            **7 Öffentliche Einrichtungen, Wirtschafts- förderung**  
 Abschnitt             **73 Märkte**  
 U-Abschnitt          **7300 Wochenmärkte, Jahrmärkte**

Seite

Haushaltsstellen		Haushaltsansatz		Ergebnis der Jahresrechnung 2019	Erläuterungen	Amt
Nr.	Bezeichnung	2021 EUR	2020 EUR	EUR		
1	2	3	4	5	6	7
	<b>E i n n a h m e n</b>					
.1100	Marktgebühren	6.500	8.000	8.127,75		10.9
	<b>Einnahmen</b>	<b>6.500</b>	<b>8.000</b>	<b>8.127,75</b>		
	<b>A u s g a b e n</b>					
.5100	Unterhaltung des sonstigen unbeweglichen Vermögens	1.800	1.800	0,00		40.3
.5440	Stromgebühren	1.800	1.800	1.447,74		40.4
.6620	Sonstige Ausgaben	1.000	300	361,80		10.9
.6790	Verwaltungskostenbeiträge a. UA 300	5.400	5.400	5.478,97		30.0
.6791	Verrechnung Bauhof	8.000	8.000	6.036,72		40.6
.6795	Verrechnung Fuhrpark	1.200	1.200	907,30		40.6
	<b>Ausgaben</b>	<b>19.200</b>	<b>18.500</b>	<b>14.232,53</b>		
	<b>UAB 7300                      Zu-/Überschuß</b>	<b>-12.700</b>	<b>-10.500</b>	<b>-6.104,78</b>		

**A. Verwaltungshaushalt**

Gemeinde **1 Stadt Weißenhorn**  
 Einzelplan **7 Öffentliche Einrichtungen, Wirtschafts- förderung**  
 Abschnitt **73 Märkte**  
 U-Abschnitt **7301 Nikolausmärkte, Weihnachtsmärkte**

Seite

Haushaltsstellen		Haushaltsansatz		Ergebnis der Jahresrechnung 2019	Erläuterungen	Amt
Nr.	Bezeichnung	2021 EUR	2020 EUR	EUR		
1	2	3	4	5	6	7
	<b>E i n n a h m e n</b>					
.1100	Marktgebühren	9.000	9.000	8.660,00		10.9
.1500	Sonstige Verwaltungs- und Betriebseinn.	1.000	1.000	890,00		10.9
	<b>Einnahmen</b>	<b>10.000</b>	<b>10.000</b>	<b>9.550,00</b>		
	<b>A u s g a b e n</b>					
.5000	Unterhalt d.baulichen Anlagen	1.000	1.000	97,84		40.2
.5200	Geräte, Ausstattungs- und Ausrüstungs- gegenstände, sonst. Gebrauchsgegenstände	1.000	1.000	0,00		10.9
.5300	Mieten und Pachten	1.800	1.800	1.889,39		10.9
	<i>Anteilige Miet-, Lagerkosten f.Lager- halle</i>					
.5400	Bewirtschaftung d.Grundstücke, baulichen Anlagen usw.	400	400	204,91		10.9
.6369	Sonst.Dienstleistungen d.Dritte	9.000	9.500	5.420,67		10.9
.6620	Vermischte Ausgaben	2.500	2.000	2.103,60		10.9
.6791	Verrechnung Bauhof	9.000	9.000	12.416,90		40.6
.6795	Verrechnung Fuhrpark	2.000	2.000	1.866,21		40.6
	<b>Ausgaben</b>	<b>26.700</b>	<b>26.700</b>	<b>23.999,52</b>		
	<b>UAB 7301 Zu-/Überschuß</b>	<b>-16.700</b>	<b>-16.700</b>	<b>-14.449,52</b>		
	<b>Einnahmen</b>	<b>16.500</b>	<b>18.000</b>	<b>17.677,75</b>		
	<b>Ausgaben</b>	<b>45.900</b>	<b>45.200</b>	<b>38.232,05</b>		
<b>AB 73</b>	<b>Zu-/Überschuß</b>	<b>-29.400</b>	<b>-27.200</b>	<b>-20.554,30</b>		

**A. Verwaltungshaushalt**

Gemeinde **1 Stadt Weißenhorn**  
 Einzelplan **7 Öffentliche Einrichtungen, Wirtschafts- förderung**  
 Abschnitt **75 Bestattungswesen**  
 U-Abschnitt **7500 Bestattungswesen**

Seite

Haushaltsstellen		Haushaltsansatz		Ergebnis der Jahresrechnung 2019	Erläuterungen	Amt
Nr.	Bezeichnung	2021 EUR	2020 EUR	EUR		
1	2	3	4	5	6	7
	<b>E i n n a h m e n</b>					
.1100	Gebühren für Bestattungsdienstleistungen	48.000	48.000	46.762,51		20.0
.1110	Leichenhausgebühren/Gebühren für Ausseg- nungshalle	3.000	3.000	2.130,00		20.0
.1120	Grabplatzgebühren	130.000	125.000	122.971,47		20.0
.1390	Einnahmen aus Verkauf <i>Einn.a.Grabkerzenverkauf</i>	800	800	897,00		40.2
.1500	Sonstige Verwaltungs- und Betriebseinn.	0	0	0,00		20.0
.1610	Zuschuß für Pflege der Kriegsgräber	50	50	46,86		20.0
	<b>Einnahmen</b>	<b>181.850</b>	<b>176.850</b>	<b>172.807,84</b>		
	<b>A u s g a b e n</b>					
.4140	Tariflich Beschäftigte (Vergütung, Lohn) TVöD	3.200	3.000	2.844,33		10.14
.4340	Beiträge ZVK "Tarifl.Beschäftigte - Ang. Arb."	250	250	220,35		10.14
.4380	Beiträge z.ZVK f.sonstige Beschäftigte	0	0	0,00		10.14
.4440	Beitr. z. gesetzl. Sozialvers. -"Tarifl. Beschäftigte" (Ang./Arb.)	1.000	900	858,90		10.14
.4480	Beiträge z.Soz.Vers.f.sonst.Beschäftigte	0	0	0,00		10.14
.5000	Gebäudeunterhalt alter Friedhof	5.000	75.000	3.004,43		40.2
.5010	Gebäudeunterhalt Waldfriedhof	500	500	240,80		40.2
.5020	Gebäudeunterh. f. Friedhöfe i. d. Ortste	10.000	10.000	420,71		40.2
.5100	Unterhalt des alten Friedhofes	10.000	5.000	4.767,67		40.2
.5110	Unterhalt des Waldfriedhofes	5.000	20.000	24.182,80		40.2
.5120	Unterhalt der Friedhöfe i. d. Ortsteile <i>Allg. BU; Kieslief./Grabfundam.; Entschäd.Pfleger Emersh.</i>	60.000	20.000	19.394,95		40.2

**A. Verwaltungshaushalt**

Gemeinde **1 Stadt Weißenhorn**  
 Einzelplan **7 Öffentliche Einrichtungen, Wirtschafts- förderung**  
 Abschnitt **75 Bestattungswesen**  
 U-Abschnitt **7500 Bestattungswesen**

Seite

Haushaltsstellen		Haushaltsansatz		Ergebnis der Jahresrechnung 2019	Erläuterungen	Amt
Nr.	Bezeichnung	2021 EUR	2020 EUR	2019 EUR		
1	2	3	4	5	6	7
.5130	Gefallenenehrung,Denkmal-u.Gräberschmuck	2.000	2.000	3.528,67		40.2
.5200	Geräte, Ausstattungs- und Ausrüstungs- gegenstände, sonst. Gebrauchsgegenstände	1.000	1.000	536,71		40.2
.5500	Unterh. d. Fahrzeuge, Kfz-Vers. , Kfz-Steuer	2.000	2.000	1.491,62		40.2
.6010	Wasser-, Kanal- und Müllgebühren	12.000	8.500	11.124,86		40.4
.6020	Heizung	0	0	0,00		40.4
.6030	Reinigung	13.500	10.000	13.050,48		40.2
.6040	Stromgebühren	3.500	4.200	3.260,45		40.4
.6050	Steuern, Abgaben, Versicherungen	1.200	1.050	1.004,46		30.0
.6300	Dienstleistungen d.Dritte (Bestattungen)	38.000	36.000	38.953,69		20.0
.6550	Sachverständigen-,Gerichts-u.ähnl.Kosten Bay.kommunaler Prüfungsverband	0	0	0,00		20.0
.6620	Sonstige Ausgaben	200	200	0,00		20.0
.6790	Innere Verrechnungen (Verwaltungskosten- beitrag an UA 0600)	45.000	45.000	46.081,81		30.0
.6791	Verrechnung Bauhof	94.000	94.000	84.222,62		40.6
.6795	Verrechnung Fuhrpark	10.000	10.000	12.658,34		40.6
.6800	Abschreibungen	34.400	33.500	33.469,95		30.8
.6850	Verzinsung des Anlagekapitals	26.000	26.400	27.363,00		30.8
	<b>Ausgaben</b>	<b>377.750</b>	<b>408.500</b>	<b>332.681,60</b>		
	<b>UAB 7500 Zu-/Überschuß</b>	<b>-195.900</b>	<b>-231.650</b>	<b>-159.873,76</b>		
	<b>Einnahmen</b>	<b>181.850</b>	<b>176.850</b>	<b>172.807,84</b>		
	<b>Ausgaben</b>	<b>377.750</b>	<b>408.500</b>	<b>332.681,60</b>		
	<b>AB 75 Zu-/Überschuß</b>	<b>-195.900</b>	<b>-231.650</b>	<b>-159.873,76</b>		

**A. Verwaltungshaushalt**

Gemeinde 1 Stadt Weißenhorn  
 Einzelplan 7 Öffentliche Einrichtungen, Wirtschafts- förderung  
 Abschnitt 76 Sonstige öffentliche Einrichtungen  
 U-Abschnitt 7600 Sonst.öffentliche Gemeinschaftseinrichtungen

Seite

Haushaltsstellen		Haushaltsansatz		Ergebnis der Jahresrechnung 2019	Erläuterungen	Amt
Nr.	Bezeichnung	2021 EUR	2020 EUR	EUR		
1	2	3	4	5	6	7
	<i>Glocken,Uhrenanlagen,Bürgerhäuser, Öffentl.Waagen, etc.</i>					
	<b>E i n n a h m e n</b>					
	<b>Einnahmen</b>	<b>0</b>	<b>0</b>	<b>0,00</b>		
	<b>A u s g a b e n</b>					
.4140	Tariflich Beschäftigte (Vergütung, Lohn)	0	0	0,00		10.14
	TVöD					
.4340	Beiträge ZVK "Tarifl.Beschäftigte - Ang. Arb."	0	0	0,00		10.14
.4440	Beitr. z. gesetzl. Sozialvers. -"Tarifl. Beschäftigte" (Ang./Arb.)	0	0	0,00		10.14
.5100	Unterhalt Waaghäuser	500	500	409,33		40.2
	<i>Waaghaus Attenhofen z.Zt.ohne Nutzung; Waaghaus Emersh.;Nutzer Bay.Jagdverband - Kreisgruppe NU e.V. Raubwildentsorg. Sammelstelle</i>					
.5110	Unterhalt der Öffentlichen Uhren	3.500	3.500	4.428,28		40.2
.6520	Gebühren/Entgelte f.öffentliche Internet zugänge (Hotspots)	6.000	7.500	5.745,72		10.7
	<b>Ausgaben</b>	<b>10.000</b>	<b>11.500</b>	<b>10.583,33</b>		
	<b>UAB 7600 Zu-/Überschuß</b>	<b>-10.000</b>	<b>-11.500</b>	<b>-10.583,33</b>		

**A. Verwaltungshaushalt**

Seite

Gemeinde **1 Stadt Weißenhorn**  
 Einzelplan **7 Öffentliche Einrichtungen, Wirtschafts- förderung**  
 Abschnitt **76 Sonstige öffentliche Einrichtungen**  
 U-Abschnitt **7601 Sonst.öffentliche Gemeinschaftseinrichtungen, Bürgerzentrum**

Haushaltsstellen		Haushaltsansatz		Ergebnis der Jahresrechnung 2019	Erläuterungen	Amt
Nr.	Bezeichnung	2021 EUR	2020 EUR	EUR		
1	2	3	4	5	6	7
	<b>E i n n a h m e n</b>					
.1400	Miet-,Pachteinnahmen, Nutzungsentgelte	2.000	3.000	1.583,69		40.4
	<b>Einnahmen</b>	<b>2.000</b>	<b>3.000</b>	<b>1.583,69</b>		
	<b>A u s g a b e n</b>					
.4140	Tariflich Beschäftigte (Vergütung, Lohn)	0	2.500	0,00		10.14
	TVöD					
.4340	Beiträge ZVK "Tarifl.Beschäftigte - Ang. Arb."	0	200	0,00		10.14
.4440	Beitr. z. gesetzl. Sozialvers. -"Tarifl. Beschäftigte" (Ang./Arb.)	0	500	0,00		10.14
.5000	Unterhaltung d. Grundstücke u. baulichen Anlagen	1.000	7.000	6.989,48		40.0
.5200	Geräte, Ausstattungs- und Ausrüstungsgegenstände, sonst. Gebrauchsgegenstände	500	500	293,00		40.1
.5300	Miete f.Gebäude Hauptplatz 7 (Bürgerh.)	25.200	25.200	25.200,00		40.5
.5400	Bewirtschaft.d.Grundst.u.baulichen Anlagen (WKM,Reinigung,Heizung,Strom,Versich)	7.000	5.000	4.313,29		40.1
.6520	Post- u.Telekommunikationsgeb.,Kosten f. die Internetanbindung	500	500	481,57		30.0
.6791	Verrechnung Bauhof	2.000	0	1.061,63		40.6
.6795	Verrechnung Fuhrpark	100	0	159,56		40.6
	<b>Ausgaben</b>	<b>36.300</b>	<b>41.400</b>	<b>38.498,53</b>		
	<b>UAB 7601 Zu-/Überschuß</b>	<b>-34.300</b>	<b>-38.400</b>	<b>-36.914,84</b>		

**A. Verwaltungshaushalt**

Gemeinde                **1 Stadt Weißenhorn**  
 Einzelplan            **7 Öffentliche Einrichtungen, Wirtschafts- förderung**  
 Abschnitt            **76 Sonstige öffentliche Einrichtungen**  
 U-Abschnitt          **7602 CarSharing**

Seite

Haushaltsstellen		Haushaltsansatz		Ergebnis der Jahresrechnung 2019	Erläuterungen	Amt
Nr.	Bezeichnung	2021 EUR	2020 EUR	EUR		
1	2	3	4	5	6	7
	<b>E i n n a h m e n</b>					
	<b>Einnahmen</b>	<b>0</b>	<b>0</b>	<b>0,00</b>		
	<b>A u s g a b e n</b>					
.6369	Vergütungen an Dritte	7.200	10.000	0,00		20.0
	<b>Ausgaben</b>	<b>7.200</b>	<b>10.000</b>	<b>0,00</b>		
	<b>UAB 7602</b>	<b>-7.200</b>	<b>-10.000</b>	<b>0,00</b>		
	<b>Zu-/Überschuß</b>					

**A. Verwaltungshaushalt**

Seite

Gemeinde 1 Stadt Weißenhorn  
 Einzelplan 7 Öffentliche Einrichtungen, Wirtschafts- förderung  
 Abschnitt 76 Sonstige öffentliche Einrichtungen  
 U-Abschnitt 7610 Öffentl. WC-Anlagen

Haushaltsstellen		Haushaltsansatz		Ergebnis der Jahresrechnung 2019	Erläuterungen	Amt
Nr.	Bezeichnung	2021 EUR	2020 EUR	EUR		
1	2	3	4	5	6	7
	<b>E i n n a h m e n</b>					
	<b>Einnahmen</b>	<b>0</b>	<b>0</b>	<b>0,00</b>		
	<b>A u s g a b e n</b>					
.5000	Unterhaltung d. Grundstücke u. baulichen Anlagen	1.000	6.000	0,00		40.2
.5400	Bewirtschaftungskosten (Reinigung etc.)	14.000	26.000	12.393,78		40.4
	<b>Ausgaben</b>	<b>15.000</b>	<b>32.000</b>	<b>12.393,78</b>		
	<b>UAB 7610 Zu-/Überschuß</b>	<b>-15.000</b>	<b>-32.000</b>	<b>-12.393,78</b>		



**A. Verwaltungshaushalt**

Gemeinde 1 Stadt Weißenhorn  
 Einzelplan 7 Öffentliche Einrichtungen, Wirtschafts- förderung  
 Abschnitt 76 Sonstige öffentliche Einrichtungen  
 U-Abschnitt 7640 Geschirrmobil

Seite

Haushaltsstellen		Haushaltsansatz		Ergebnis der Jahresrechnung 2019	Erläuterungen	Amt
Nr.	Bezeichnung	2021 EUR	2020 EUR	EUR		
1	2	3	4	5	6	7
.1100	<b>Einnahmen</b> Gebühren- und Kostenerstattung für Geschirrmobil	900	900	1.149,00		30.4
	<b>Einnahmen</b>	<b>900</b>	<b>900</b>	<b>1.149,00</b>		
	<b>Ausgaben</b>					
.5200	Ankauf und Unterhalt von Geräten	700	700	923,27		370
.5500	Unterhalt Fahrzeug und Versicherung	500	500	57,55		370
.6300	Ankauf von Spülmitteln und dergleichen	700	750	0,00		370
.6790	Innere Verrechnungen (Verwaltungskostenb eitrag an UA 0600.)	2.500	0	2.556,49		30.0
	<b>Ausgaben</b>	<b>4.400</b>	<b>1.950</b>	<b>3.537,31</b>		
	<b>UAB 7640 Zu-/Überschuß</b>	<b>-3.500</b>	<b>-1.050</b>	<b>-2.388,31</b>		
	<b>Einnahmen</b>	<b>2.900</b>	<b>3.900</b>	<b>2.732,69</b>		
	<b>Ausgaben</b>	<b>72.900</b>	<b>96.850</b>	<b>65.012,95</b>		
<b>AB 76</b>	<b>Zu-/Überschuß</b>	<b>-70.000</b>	<b>-92.950</b>	<b>-62.280,26</b>		

**A. Verwaltungshaushalt**

Gemeinde                **1 Stadt Weißenhorn**  
 Einzelplan            **7 Öffentliche Einrichtungen, Wirtschafts- förderung**  
 Abschnitt            **77 Hilfsbetriebe der Verwaltung**  
 U-Abschnitt         **7700 Fuhrpark**

Seite

Haushaltsstellen		Haushaltsansatz		Ergebnis der Jahresrechnung 2019	Erläuterungen	Amt
Nr.	Bezeichnung	2021 EUR	2020 EUR	2019 EUR		
1	2	3	4	5	6	7
	<b>E i n n a h m e n</b>					
.1100	Gebühren für Fahrzeuge	3.500	3.000	4.490,75		40.2
.1500	Sonstige Verwaltungs-u.Betriebseinnahmen	500	500	1.700,32		30.0
.1630	Ersatt.v.Ausg. d.Verwaltungshaushaltes v.Zweckverbänden u.dgl. <i>Erstatt.Leistungen Fuhrpark v.Schulver- band / Gegenkonto 2130.6721</i>	2.000	0	2.828,71		30.0
.1695	Verrechnung Fuhrpark	161.400	150.000	170.213,34		40.6
	<b>Einnahmen</b>	<b>167.400</b>	<b>153.500</b>	<b>179.233,12</b>		
	<b>A u s g a b e n</b>					
.5200	Kauf und Unterhalt d. Geräte, Werkstatt	5.500	4.600	6.122,63		40.2
.5500	Kraftstoffe,Schmierstoffe,Reifen für Fah- rzeuge (städt.Fuhrpark)	40.000	40.000	32.936,38		40.2
.5510	Unterhalt der Fahrzeuge	50.000	50.000	49.669,18		40.2
.5520	Steuern und Versicherungen für Fahrzeuge	21.500	20.500	18.361,15		30.0
.6448	Selbstbehalt bei Schadensfällen	1.000	1.000	624,96		30.0
.6791	Verrechnung Bauhof	84.000	84.000	65.966,75		40.6
	<b>Ausgaben</b>	<b>202.000</b>	<b>200.100</b>	<b>173.681,05</b>		
	<b>UAB 7700                      Zu-/Überschuß</b>	<b>-34.600</b>	<b>-46.600</b>	<b>5.552,07</b>		

**A. Verwaltungshaushalt**

Gemeinde                **1 Stadt Weißenhorn**  
 Einzelplan            **7 Öffentliche Einrichtungen, Wirtschafts- förderung**  
 Abschnitt            **77 Hilfsbetriebe der Verwaltung**  
 U-Abschnitt         **7710 Bauhof**

Seite

Haushaltsstellen		Haushaltsansatz		Ergebnis der Jahresrechnung 2019	Erläuterungen	Amt
Nr.	Bezeichnung	2021 EUR	2020 EUR	EUR		
1	2	3	4	5	6	7
	<b>E i n n a h m e n</b>					
.1100	Entgelte für Leistungen des Bauhofes	10.000	10.000	13.059,40		40.2
.1300	Einnahmen aus Verkauf	15.000	15.000	2.614,29		40.2
.1500	Sonstige Verwaltungs- und Betriebseinn.	2.000	2.500	7.350,60		40.2
.1620	Erstattungen v.Ausgaben d.Verwaltungshau shaltes	0	0	0,00		10.0
.1630	Erstatt.v.Ausg.des Verwaltungshaushaltes v.Zweckverbänden u.dgl. <i>Ersatt. Leistungen Bauhof v.Schul- verband/Gegenkonto 2130.6721</i>	8.000	16.000	15.917,24		30.0
.1691	Lohnverrechnungen Bauhof	1.145.000	1.140.000	1.132.519,48		40.6
.1740	Erstattungsleistungen Arbeitsagentur	0	0	0,00		10.0
	<b>Einnahmen</b>	<b>1.180.000</b>	<b>1.183.500</b>	<b>1.171.461,01</b>		
	<b>A u s g a b e n</b>					
.4140	Tariflich Beschäftigte (Vergütung, Lohn) TVöD	1.040.000	930.000	863.548,82		10.14
.4160	Beschäftigungsentgelte f.sonstige Beschä ftigte	2.600	2.600	1.926,00		10.5
.4340	Beiträge ZVK "Tarifl.Beschäftigte - Ang. Arb."	84.000	76.500	71.471,19		10.14
.4440	Beitr. z. gesetzl. Sozialvers. -"Tarifl. Beschäftigte" (Ang./Arb.)	218.000	193.200	178.108,35		10.14
.4500	Beihilfen, Unterstützungen u. dergleiche	650	650	614,46		10.14
.5000	Unterhaltung d. Grundstücke u. baulichen Anlagen	30.000	51.000	7.372,28		40.2
.5200	Geräte, Ausstattungs- und Ausrüstungs- gegenstände, sonst. Gebrauchsgegenstände	12.800	7.000	19.273,35		40.2

**A. Verwaltungshaushalt**

Gemeinde **1 Stadt Weißenhorn**  
 Einzelplan **7 Öffentliche Einrichtungen, Wirtschafts- förderung**  
 Abschnitt **77 Hilfsbetriebe der Verwaltung**  
 U-Abschnitt **7710 Bauhof**

Seite

Haushaltsstellen		Haushaltsansatz		Ergebnis der Jahresrechnung 2019	Erläuterungen	Amt
Nr.	Bezeichnung	2021 EUR	2020 EUR	EUR		
1	2	3	4	5	6	7
.5210	Geräte,Ausstattungsgegenstände,Einführug Zeit-, und Leistungserfassung Bauhof	100	1.000	1.618,40		10.0
.5350	Pacht f.Baustofflager beim Wertstoffhof an AWB <i>Miete an UA 7200 (HHSt. 7200.1500)</i>	0	0	0,00		30.2
.5360	Miete für Lagerhalle (Bauhof) <i>Anmietung Lagerhalle v.Seibold</i>	10.100	10.100	8.370,00		40.2
.5410	Wasser-, Kanal- und Müllabfuhrgebühren	1.200	1.200	984,40		40.4
.5420	Heizung <i>Verrechnung Heizk. 1300.5420/7710.5420</i>	3.500	3.300	0,00		40.4
.5430	Reinigungsmittel	1.700	500	1.252,90		40.2
.5440	Stromgebühren	2.300	2.300	2.155,32		40.4
.5450	Steuern, Abgaben und Versicherungen	650	650	579,03		30.0
.5600	Schutzkleidung für Bauhofarbeiter	11.000	8.800	6.459,22		40.2
.5620	Ausbildung, Schulung, Fortbildung	8.850	6.000	4.989,15		10.0
.5700	Beschaffung von Baumaterialien	5.000	5.000	2.864,19		40.2
.6520	Post- u.Telekommunikationsgeb.,Kosten f. die Internetanbindung	2.100	2.100	1.712,09		30.0
.6540	Reisekosten	500	500	390,98		10.0
.6620	Sonstige Ausgaben	1.000	1.000	1.101,05		40.2
.6790	Erstattungen v.Ausgaben des Verw.Haush. Innere Verrechnungen	5.500	5.500	5.058,60		10.7
.6791	Verrechnung Bauhof	98.000	98.000	85.690,17		40.6
.6795	Verrechnung Fuhrpark	28.000	25.000	22.793,45		40.6
	<b>Ausgaben</b>	<b>1.567.550</b>	<b>1.431.900</b>	<b>1.288.333,40</b>		
	<b>UAB 7710 Zu-/Überschuß</b>	<b>-387.550</b>	<b>-248.400</b>	<b>-116.872,39</b>		

**A. Verwaltungshaushalt**

Seite

Gemeinde 1 Stadt Weißenhorn  
Einzelplan 7 Öffentliche Einrichtungen, Wirtschafts- förderung  
Abschnitt 77 Hilfsbetriebe der Verwaltung  
U-Abschnitt 7710 Bauhof

Haushaltsstellen		Haushaltsansatz		Ergebnis der Jahresrechnung 2019	Erläuterungen	Amt
Nr.	Bezeichnung	2021 EUR	2020 EUR	EUR		
1	2	3	4	5	6	7
	Einnahmen	1.347.400	1.337.000	1.350.694,13		
	Ausgaben	1.769.550	1.632.000	1.462.014,45		
	AB 77 Zu-/Überschuß	-422.150	-295.000	-111.320,32		

**A. Verwaltungshaushalt**

Gemeinde                    **1 Stadt Weißenhorn**  
 Einzelplan                **7 Öffentliche Einrichtungen, Wirtschafts- förderung**  
 Abschnitt                **78 Förderung der Land- und Forstwirtschaft**  
 U-Abschnitt              **7800 Feldwege,Zuchttierhaltung,Schädlingsbekämpfung**

Seite

Haushaltsstellen		Haushaltsansatz		Ergebnis der Jahresrechnung 2019	Erläuterungen	Amt
Nr.	Bezeichnung	2021 EUR	2020 EUR	EUR		
1	2	3	4	5	6	7
	<b>E i n n a h m e n</b>					
	<b>Einnahmen</b>	<b>0</b>	<b>0</b>	<b>0,00</b>		
	<b>A u s g a b e n</b>					
.5000	Gebäudeunterhalt, Bullenstall	1.000	1.000	1.107,94		40.2
.5100	Feldwegeunterhalt	90.000	90.000	33.827,69		40.2
.5450	Steuern, Abgaben und Versicherungen	50	50	13,36		30.0
.6220	Schädlingsbekämpfung i.Zusammenhang m.d. Land-u.Forstwirtschaft	1.400	1.400	3.455,54		30.2
.6620	Sonstige Ausgaben	200	0	0,00		40.2
.6791	Verrechnung Bauhof	32.000	32.000	32.952,15		40.6
.6795	Verrechnung Fuhrpark	6.000	6.000	4.952,58		40.6
	<b>Ausgaben</b>	<b>130.650</b>	<b>130.450</b>	<b>76.309,26</b>		
	<b>UAB 7800 Zu-/Überschuß</b>	<b>-130.650</b>	<b>-130.450</b>	<b>-76.309,26</b>		
	<b>Einnahmen</b>	<b>0</b>	<b>0</b>	<b>0,00</b>		
	<b>Ausgaben</b>	<b>130.650</b>	<b>130.450</b>	<b>76.309,26</b>		
<b>AB 78</b>	<b>Zu-/Überschuß</b>	<b>-130.650</b>	<b>-130.450</b>	<b>-76.309,26</b>		

**A. Verwaltungshaushalt**

Seite

Gemeinde                    **1 Stadt Weißenhorn**  
 Einzelplan                 **7 Öffentliche Einrichtungen, Wirtschafts- förderung**  
 Abschnitt                 **79 Fremdenverkehr, sonstige Förderung von Wirtschaft und Verkehr**  
 U-Abschnitt               **7900 Förderung d.Fremdenverkehrs, Werbedruckschriften**

Haushaltsstellen		Haushaltsansatz		Ergebnis der Jahresrechnung 2019	Erläuterungen	Amt
Nr.	Bezeichnung	2021 EUR	2020 EUR	EUR		
1	2	3	4	5	6	7
	<b>E i n n a h m e n</b>					
.1300	Einnahmen aus Verkauf von Werbeschriften	0	0	0,00		10.9
.1500	Sonstige Verwaltungs- und Betriebseinn. <i>Leihgebühren Lastenfahrrad, etc.</i>	200	0	190,00		10.9
	<b>Einnahmen</b>	<b>200</b>	<b>0</b>	<b>190,00</b>		
	<b>A u s g a b e n</b>					
.5200	Anschlagtafeln, Stelen etc.	2.000	12.000	914,23		40.2
.6000	Werbedruckschriften u.dgl.(Fremdenverkeh rswerbung)	0	4.000	0,00		10.9
.6610	Mitgl.Beiträge an Verbände, Verkehrsvere ine	3.800	3.500	3.174,50		10.9
.6620	Sonstige Ausgaben	3.000	7.500	0,00		10.9
.6791	Verrechnung Bauhof	3.000	3.000	6.567,53		40.6
.6795	Verrechnung Fuhrpark	1.000	1.000	987,07		40.6
	<b>Ausgaben</b>	<b>12.800</b>	<b>31.000</b>	<b>11.643,33</b>		
	<b>UAB 7900                    Zu-/Überschuß</b>	<b>-12.600</b>	<b>-31.000</b>	<b>-11.453,33</b>		

**A. Verwaltungshaushalt**

Gemeinde 1 Stadt Weißenhorn  
 Einzelplan 7 Öffentliche Einrichtungen, Wirtschafts- förderung  
 Abschnitt 79 Fremdenverkehr, sonstige Förderung von Wirtschaft und Verkehr  
 U-Abschnitt 7910 Sonstige Förderung von Wirtschaft u. Verkehr - ÖPNV

Seite

Haushaltsstellen		Haushaltsansatz		Ergebnis der Jahresrechnung 2019	Erläuterungen	Amt
Nr.	Bezeichnung	2021	2020	2019		
		EUR	EUR	EUR		
1	2	3	4	5	6	7
.1700	<b>Einnahmen</b> Zuweisungen u.Zuschüsse f.lfd.Zwecke v. Bund <i>Förderung Masterplan Breitbanderschließung - FTTH</i>	----	----	0,00		10.7
	<b>Einnahmen</b>	<b>0</b>	<b>0</b>	<b>0,00</b>		
.5100	<b>Ausgaben</b> Unterhalt der Bushalteplätze	5.000	3.500	2.564,09		40.2
.5300	Mieten u. Pachten f.Bushaltestellen	100	100	51,12		40.4
.6360	Maßn.z.Verbetterung d.öffentl.Nahverkehr s - Wochenende Nachtverbindung Linie 78 <i>Nachtbus W'horn/Ulm (Fr./Sa.)</i>	2.000	1.800	2.050,27		20.0
.6555	Planungskosten Breitbandausbau (Masterplan FTTH-Ausbau) <i>ab 01.01.2020 neuer UA 818 !!</i>	----	----	4.906,90		10.7
.6791	Verrechnung Bauhof	12.000	12.000	5.485,09		40.6
.6795	Verrechnung Fuhrpark	2.100	2.100	824,39		40.6
.7150	Zuschuß für Stadttarif ÖPNV	3.000	4.000	2.825,60		20.0
	<b>Ausgaben</b>	<b>24.200</b>	<b>23.500</b>	<b>18.707,46</b>		
	<b>UAB 7910 Zu-/Überschuß</b>	<b>-24.200</b>	<b>-23.500</b>	<b>-18.707,46</b>		
	<b>Einnahmen</b>	<b>200</b>	<b>0</b>	<b>190,00</b>		
	<b>Ausgaben</b>	<b>37.000</b>	<b>54.500</b>	<b>30.350,79</b>		
	<b>AB 79 Zu-/Überschuß</b>	<b>-36.800</b>	<b>-54.500</b>	<b>-30.160,79</b>		
	<b>Einnahmen</b>	<b>4.123.750</b>	<b>4.004.450</b>	<b>3.767.386,84</b>		
	<b>Ausgaben</b>	<b>5.164.900</b>	<b>4.872.700</b>	<b>4.074.301,32</b>		
	<b>EP 7 Zu-/Überschuß</b>	<b>-1.041.150</b>	<b>-868.250</b>	<b>-306.914,48</b>		



**A. Verwaltungshaushalt**

Gemeinde                    **1 Stadt Weißenhorn**  
 Einzelplan                **8 Wirtschaftliche Unternehmen, allgemeines Grund- und Sondervermögen**  
 Abschnitt                **81 Versorgungsunternehmen**  
 U-Abschnitt              **8100 Elektrizitätsversorgung**

Seite

Haushaltsstellen		Haushaltsansatz		Ergebnis der Jahresrechnung 2019	Erläuterungen	Amt
Nr.	Bezeichnung	2021 EUR	2020 EUR	2019 EUR		
1	2	3	4	5	6	7
.2200	<b>E i n n a h m e n</b> Konzessionsabgaben (Stromnetzbetreiber) <i>Konzessionabg. Stromversorger; VNEW</i>	385.000	385.000	382.253,22		30.0
	<b>Einnahmen</b>	<b>385.000</b>	<b>385.000</b>	<b>382.253,22</b>		
	<b>Ausgaben</b>	<b>0</b>	<b>0</b>	<b>0,00</b>		
	<b>UAB 8100                    Zu-/Überschuß</b>	<b>385.000</b>	<b>385.000</b>	<b>382.253,22</b>		

**A. Verwaltungshaushalt**

Seite

Gemeinde                **1 Stadt Weißenhorn**  
 Einzelplan              **8 Wirtschaftliche Unternehmen, allgemeines Grund- und Sondervermögen**  
 Abschnitt               **81 Versorgungsunternehmen**  
 U-Abschnitt            **8130 Gasversorgung**

Haushaltsstellen		Haushaltsansatz		Ergebnis der Jahresrechnung 2019	Erläuterungen	Amt
Nr.	Bezeichnung	2021 EUR	2020 EUR	2019 EUR		
1	2	3	4	5	6	7
.2200	<b>E i n n a h m e n</b> Konzessionsabgaben (Gasnetzbetreiber)	30.000	30.000	32.752,21		30.0
	<b>Einnahmen</b>	<b>30.000</b>	<b>30.000</b>	<b>32.752,21</b>		
	<b>Ausgaben</b>	<b>0</b>	<b>0</b>	<b>0,00</b>		
	<b>UAB 8130                      Zu-/Überschuß</b>	<b>30.000</b>	<b>30.000</b>	<b>32.752,21</b>		

**A. Verwaltungshaushalt**

Seite

Gemeinde           **1 Stadt Weißenhorn**  
 Einzelplan         **8 Wirtschaftliche Unternehmen, allgemeines Grund- und Sondervermögen**  
 Abschnitt         **81 Versorgungsunternehmen**  
 U-Abschnitt       **8150 Wasserversorgung**

Haushaltsstellen		Haushaltsansatz		Ergebnis der Jahresrechnung 2019	Erläuterungen	Amt
Nr.	Bezeichnung	2021 EUR	2020 EUR	EUR		
1	2	3	4	5	6	7
.2200	<b>E i n n a h m e n</b> Konzessionsabgaben (Wasserwerk)	30.000	30.000	56.189,03		30.2
	<b>Einnahmen</b>	<b>30.000</b>	<b>30.000</b>	<b>56.189,03</b>		
	<b>Ausgaben</b>	<b>0</b>	<b>0</b>	<b>0,00</b>		
	<b>UAB 8150                      Zu-/Überschuß</b>	<b>30.000</b>	<b>30.000</b>	<b>56.189,03</b>		

**A. Verwaltungshaushalt**

Gemeinde **1 Stadt Weißenhorn**  
 Einzelplan **8 Wirtschaftliche Unternehmen, allgemeines Grund- und Sondervermögen**  
 Abschnitt **81 Versorgungsunternehmen**  
 U-Abschnitt **8160 Fern-, Nahwärmeversorgung (städt. Netz)**

Seite

Haushaltsstellen		Haushaltsansatz		Ergebnis der Jahresrechnung 2019	Erläuterungen	Amt
Nr.	Bezeichnung	2021 EUR	2020 EUR	2019 EUR		
1	2	3	4	5	6	7
	<b>E i n n a h m e n</b>					
.1300	Entgelte f. Wärmelieferungen (16 bzw. 19 % USt.)	102.000	140.000	148.939,22		40.4
.1301	Entgelte f. Wärmelieferungen (0 % USt.)	52.000	0	----		40.4
.1510	Vorsteuererstattung	10.000	4.000	7.352,53		30.8
.1520	Mehrwertsteuer aus Einnahmen	19.400	22.400	28.298,46		30.8
	<b>Einnahmen</b>	<b>183.400</b>	<b>166.400</b>	<b>184.590,21</b>		
	<b>A u s g a b e n</b>					
.5100	Unterhaltskosten Wärmenetz	3.000	3.000	58,80		40.3
.5400	Bewirtschaftung d. Grundstücke, baulichen Anlagen (Strom, WKM, Heizung, Vers., Reing.)	250	200	186,84		30.0
.6020	Wärmebezugskosten	32.000	25.000	38.617,04		40.5
.6040	Stromkosten	750	700	660,96		40.4
.6369	Aufwendungen für techn. Betriebsleitung Betriebsführung	9.700	9.700	9.145,08		40.3
.6410	Körperschaftssteuer, Gewerbesteuer u. Soli Zuschlag an Finanzamt	10.000	14.500	20.888,96		30.8
.6420	Mehrwertsteuerabführung an Finanzamt	19.400	22.400	27.489,58		30.8
.6430	Vorsteuer aus Ausgaben	10.000	4.000	4.580,33		30.8
.6550	Sachverständigen-, Gerichts- u. ähnliche Kosten <i>BKPV</i>	2.400	2.000	2.105,49		30.0
.6790	Erstattungen v. Ausgaben des Verw. Haush. Innere Verrechn., Verwaltungskostenbeitr. <i>An HHSt. 0300.1690</i>	23.500	22.500	23.626,81		30.0
.6791	Verrechnung Bauhof	1.000	1.000	707,75		40.6
.6795	Verrechnung Fuhrpark	100	100	106,37		40.6

**A. Verwaltungshaushalt**

Seite

Gemeinde 1 Stadt Weißenhorn  
 Einzelplan 8 Wirtschaftliche Unternehmen, allgemeines Grund- und Sondervermögen  
 Abschnitt 81 Versorgungsunternehmen  
 U-Abschnitt 8160 Fern-, Nahwärmeversorgung (städt. Netz)

Haushaltsstellen		Haushaltsansatz		Ergebnis der Jahresrechnung 2019	Erläuterungen	Amt
Nr.	Bezeichnung	2021 EUR	2020 EUR	EUR		
1	2	3	4	5	6	7
.6800	Abschreibungen	56.100	56.100	56.126,78		30.8
.6850	Verzinsung des Anlagekapitals	10.300	12.000	13.660,00		30.8
.8050	Zinsausg. f. innere Darlehen	9.500	5.200	5.720,00		30.0
	<i>Gegenkonto 9100.2050</i>					
	<b>Ausgaben</b>	<b>188.000</b>	<b>178.400</b>	<b>203.680,79</b>		
	<b>UAB 8160 Zu-/Überschuß</b>	<b>-4.600</b>	<b>-12.000</b>	<b>-19.090,58</b>		

**A. Verwaltungshaushalt**

Seite

Gemeinde                **1 Stadt Weißenhorn**  
 Einzelplan              **8 Wirtschaftliche Unternehmen, allgemeines Grund- und Sondervermögen**  
 Abschnitt               **81 Versorgungsunternehmen**  
 U-Abschnitt            **8161 Fernwärmeversorgung (FWW GmbH)**

Haushaltsstellen		Haushaltsansatz		Ergebnis der Jahresrechnung 2019	Erläuterungen	Amt
Nr.	Bezeichnung	2021 EUR	2020 EUR	EUR		
1	2	3	4	5	6	7
.2100	<b>E i n n a h m e n</b> Dividenden aus Beteiligungen (FWG GmbH) <i>Soll 3 % a.Stammkapitaleinl.</i>  <div style="text-align: right;"> <b>Einnahmen</b>  <b>Ausgaben</b>  <b>UAB 8161                      Zu-/Überschuß</b> </div>	 0  <b>0</b> <b>0</b> <b>0</b>	 0  <b>0</b> <b>0</b> <b>0</b>	 0,00  <b>0,00</b> <b>0,00</b> <b>0,00</b>		   30.0

## Seite

Gemeinde	1	Stadt Weißenhorn
Einzelplan	8	Wirtschaftliche Unternehmen, allgemeines Grund- und Sondervermögen
Abschnitt	81	Versorgungsunternehmen
U-Abschnitt	8180	Versorgung mit techn. Informations- und Telekommunikationsinfrastruktur

Haushaltsstellen		Haushaltsansatz		Ergebnis der Jahresrechnung 2019	Erläuterungen	Amt
Nr.	Bezeichnung	2021	2020			
		EUR	EUR	EUR		
1	2	3	4	5	6	7
.1700	<i>insbesondere Invest. u. Investitions- förderungsmaßnahmen f.d. Breitband- versorgung</i>					
	<b>E i n n a h m e n</b>					
	Zuweisungen u. Zuschüsse f. lfd. Zwecke v. Bund	0	0	----		40.3
	<i>Förderung Masterplan Breitbanderschließ- ung - FTTH</i>					
	<b>Einnahmen</b>	<b>0</b>	<b>0</b>	<b>0,00</b>		
	<b>Ausgaben</b>	<b>0</b>	<b>0</b>	<b>0,00</b>		
	<b>UAB 8180</b>	<b>Zu-/Überschuß</b>	<b>0</b>	<b>0</b>	<b>0,00</b>	
		<b>Einnahmen</b>	<b>628.400</b>	<b>611.400</b>	<b>655.784,67</b>	
	<b>Ausgaben</b>	<b>188.000</b>	<b>178.400</b>	<b>203.680,79</b>		
<b>AB 81</b>	<b>Zu-/Überschuß</b>	<b>440.400</b>	<b>433.000</b>	<b>452.103,88</b>		

**A. Verwaltungshaushalt**

Gemeinde **1 Stadt Weißenhorn**  
 Einzelplan **8 Wirtschaftliche Unternehmen, allgemeines Grund- und Sondervermögen**  
 Abschnitt **84 Unternehmen der Wirtschaftsförderung**  
 U-Abschnitt **8400 Stadthalle**

Seite

Haushaltsstellen		Haushaltsansatz		Ergebnis der Jahresrechnung 2019	Erläuterungen	Amt
Nr.	Bezeichnung	2021 EUR	2020 EUR	EUR		
1	2	3	4	5	6	7
	<b>Einnahmen</b>					
.1400	Mieten und Pachten	4.000	7.000	4.604,00		10.9
.1500	Vermischte Einnahmen	500	5.500	250,00		10.9
	<b>Einnahmen</b>	<b>4.500</b>	<b>12.500</b>	<b>4.854,00</b>		
	<b>Ausgaben</b>					
.4140	Tariflich Beschäftigte (Vergütung, Lohn) TVöD	5.000	5.000	4.281,94		10.14
.4340	Beiträge ZVK "Tarifl.Beschäftigte - Ang. Arb."	0	0	0,00		10.14
.4440	Beitr. z. gesetzl. Sozialvers. -"Tarifl. Beschäftigte" (Ang./Arb.)	1.000	1.000	1.120,15		10.14
.5000	Gebäudeunterhalt Stadthalle <i>Allg.BU, Wartungsverträge;</i>	19.000	26.300	4.649,34		40.2
.5200	Geräte, Ausstattungs- und Ausrüstungs- gegenstände, sonst. Gebrauchsgegenstände	1.500	2.000	4.031,20		40.2
.5410	Wasser-, Kanal- und Müllabfuhrgebühren	100	100	67,79		40.4
.5420	Heizung	7.500	7.500	7.042,27		40.4
.5430	Reinigung	3.000	3.000	1.566,98		40.2
.5440	Stromgebühren	4.500	4.000	4.244,43		40.4
.5450	Steuern, Abgaben und Versicherungen	750	750	707,16		30.0
.6520	Post- u.Telekommunikationsgeb.,Kosten f. die Internetanbindung	450	450	427,64		30.0
.6620	Sonstige Ausgaben	100	50	0,00		10.9
.6791	Verrechnung Bauhof	2.000	2.000	3.944,68		40.6
.6795	Verrechnung Fuhrpark	200	200	592,87		40.6
.7070	Zuschüsse f.lfd.Zwecke an soziale oder ähnl.Einrichtungen <i>Unentgeltliche Überlassung der Stadt- halle an Vereine, Verbände u.a.</i>	500	450	170,00		10.9



**A. Verwaltungshaushalt**

Gemeinde                    **1 Stadt Weißenhorn**  
 Einzelplan                **8 Wirtschaftliche Unternehmen, allgemeines Grund- und Sondervermögen**  
 Abschnitt                **84 Unternehmen der Wirtschaftsförderung**  
 U-Abschnitt              **8400 Stadthalle**

Seite

Haushaltsstellen		Haushaltsansatz		Ergebnis der Jahresrechnung 2019	Erläuterungen	Amt
Nr.	Bezeichnung	2021 EUR	2020 EUR	EUR		
1	2	3	4	5	6	7
	zugunsten Gegenkonto 8400.1400					
	<b>UAB 8400</b>	<b>45.600</b>	<b>52.800</b>	<b>32.846,45</b>		
	<b>Zu-/Überschuß</b>	<b>-41.100</b>	<b>-40.300</b>	<b>-27.992,45</b>		

**A. Verwaltungshaushalt**

Gemeinde **1 Stadt Weißenhorn**  
 Einzelplan **8 Wirtschaftliche Unternehmen, allgemeines Grund- und Sondervermögen**  
 Abschnitt **84 Unternehmen der Wirtschaftsförderung**  
 U-Abschnitt **8401 Ratskeller**

Seite

Haushaltsstellen		Haushaltsansatz		Ergebnis der Jahresrechnung 2019	Erläuterungen	Amt
Nr.	Bezeichnung	2021 EUR	2020 EUR	2019 EUR		
1	2	3	4	5	6	7
	<b>Einnahmen</b>					
.1400	Miet-, Pachteinnahmen	20.000	21.000	30.265,70		40.4
.1510	Vorsteuererstattung	3.700	3.500	2.219,77		30.8
.1520	Mehrwertsteuer aus Einnahmen	3.800	4.000	5.750,51		30.8
.2610	Erstattungszinsen Umsatzsteuer	0	0	0,00		30.8
	<b>Einnahmen</b>	<b>27.500</b>	<b>28.500</b>	<b>38.235,98</b>		
	<b>Ausgaben</b>					
.5000	Unterhalt Gaststätte Schlösser (Schloss- platz 1)	5.000	10.000	3.683,80		40.2
.5410	Wasser-, Kanal- und Müllabfuhrgebühren	5.000	3.500	4.772,42		40.5
.5420	Heizung	7.000	6.000	5.897,76		40.4
.5450	Steuern, Abgaben, Versicherungen	550	0	----		30.0
.6420	Mehrwertsteuerabführung an Finanzamt	3.800	4.000	8.755,20		30.8
.6430	Vorsteuer aus Ausgaben	3.700	3.500	2.081,38		30.8
.6550	Sachverständigen-, Gerichts-u. ähnl. Kosten -Steuerberatungskosten-	2.000	2.000	1.372,92		30.0
.6800	Abschreibungen	18.600	18.600	18.575,00		30.8
.6850	Verzinsung des Anlagekapitals	8.700	9.300	9.781,00		30.8
	<b>Ausgaben</b>	<b>54.350</b>	<b>56.900</b>	<b>54.919,48</b>		
	<b>UAB 8401 Zu-/Überschuß</b>	<b>-26.850</b>	<b>-28.400</b>	<b>-16.683,50</b>		
	<b>Einnahmen</b>	<b>32.000</b>	<b>41.000</b>	<b>43.089,98</b>		
	<b>Ausgaben</b>	<b>99.950</b>	<b>109.700</b>	<b>87.765,93</b>		
	<b>AB 84 Zu-/Überschuß</b>	<b>-67.950</b>	<b>-68.700</b>	<b>-44.675,95</b>		

**A. Verwaltungshaushalt**

Gemeinde **1 Stadt Weißenhorn**  
 Einzelplan **8 Wirtschaftliche Unternehmen, allgemeines Grund- und Sondervermögen**  
 Abschnitt **85 Land- und forstwirtschaftliche Unternehmen**  
 U-Abschnitt **8550 Forstwirtschaftliche Unternehmen**

Seite

Haushaltsstellen		Haushaltsansatz		Ergebnis der Jahresrechnung 2019	Erläuterungen	Amt
Nr.	Bezeichnung	2021 EUR	2020 EUR	2019 EUR		
1	2	3	4	5	6	7
	<b>Einnahmen</b>					
.1300	Erlös aus Holzverkauf	215.000	245.000	202.438,25		40.12
.1500	Sonstige Verwaltungs- und Betriebseinn.	500	500	0,00		40.12
.1680	Rückers.v.Kreisspitalst.und NBR f.Waldbewirtschaftung	20.000	20.000	25.625,76		30.0
.1700	Zuweisung u.Zuschüsse f.lfd.Zwecke, vom Bund	0	0	----		380
.1710	Staatszuschuß f.Forstwirtschaftl. Maßn.	11.000	10.000	4.708,34		40.12
	<b>Einnahmen</b>	<b>246.500</b>	<b>275.500</b>	<b>232.772,35</b>		
	<b>Ausgaben</b>					
.4100	Dienstbez. d. Stadtförsters u. Aufw. Ent	90.000	72.500	45.171,80		10.14
.4140	Tariflich Beschäftigte (Vergütung, Lohn) TVöD	86.000	85.000	62.741,59		10.14
.4300	Umlage an den Bayer. Versorgungsverband	40.750	25.050	22.984,13		10.5
.4340	Beiträge ZVK "Tarifl.Beschäftigte - Ang. Arb."	7.000	7.000	5.155,07		10.14
.4440	Beitr. z. gesetzl. Sozialvers. -"Tarifl. Beschäftigte" (Ang./Arb.)	18.000	18.000	13.048,66		10.14
.4500	Beihilfen, Unterstützungen u. dergleiche	4.000	3.500	6.432,66		10.14
.5000	Unterhaltung d. Grundstücke u. baulichen Anlagen	2.000	100	322,67		40.12
.5100	Sachausgaben für Wegebau und Unterhalt	10.000	8.000	3.254,06		40.12
.5110	Anlage Naturschutzteiche	1.000	1.000	721,44		40.12
.5200	Geräte, Ausstattungs- und Ausrüstungsgegenstände, sonst. Gebrauchsgegenstände	1.300	1.000	482,39		40.12
.5210	Unterhalt der Motorsägen u. dgl.	3.000	3.000	2.216,06		40.12
.5300	Miete für Forstbüro	0	350	306,78		40.1

**A. Verwaltungshaushalt**

Gemeinde **1 Stadt Weißenhorn**  
Einzelplan **8 Wirtschaftliche Unternehmen, allgemeines Grund- und Sondervermögen**  
Abschnitt **85 Land- und forstwirtschaftliche Unternehmen**  
U-Abschnitt **8550 Forstwirtschaftliche Unternehmen**

Seite

Haushaltsstellen		Haushaltsansatz		Ergebnis der Jahresrechnung 2019	Erläuterungen	Amt
Nr.	Bezeichnung	2021 EUR	2020 EUR	EUR		
1	2	3	4	5	6	7
.5410	Wassergebühren	50	50	13,10		40.4
.5420	Heizung (Gebäude u. Waldarb. Schutzwagen)	200	200	265,18		40.1
.5440	Stromgebühren	500	500	451,02		40.4
.5450	Steuern, Abgaben und Versicherungen	3.300	3.300	3.191,31		30.0
.5500	Unterhalt der Fahrzeuge	9.500	8.000	10.688,77		40.2
.5600	Schutz- u. Dienstkleidung (Waldarbeiter; Kleidergeld Stadtförster)	2.500	2.000	2.179,39		40.12
.5620	Ausbildung, Schulung, Fortbildung	2.000	----	----		10.0
.5700	Sachausgaben für Holzgewinnung	45.000	45.000	58.061,38		40.12
.5720	Sachausgaben für Forstschutz	2.500	1.500	4.196,94		40.12
.5730	Sachausgaben für Forstkulturen	15.000	15.000	12.878,86		40.12
.6400	Umlage zur Landw. Berufsgenossenschaft	5.000	5.700	5.634,39		10.0
.6500	Geschäftsausgaben (z.B. Bürobedarf etc.)	1.500	1.000	935,05		40.12
.6510	Amtsblätter, Bücher, Zeitschriften	500	500	519,29		40.12
.6520	Post- u. Telekommunikationsgeb., Kosten f. die Internetanbindung	0	900	756,71		30.0
.6540	Reisekosten	0	0	----		40.12
.6550	Erstellung eines Forstwirtschaftsplanes	0	0	0,00		380
.6610	Beitr. a. "Forstbetriebsg. Mittl. Rothtal"	100	100	90,00		40.1
.6620	Sonstige Ausgaben	1.500	2.000	287,95		40.12
.6790	Erstattungen v. Ausgaben des Verw. Haush. Innere Verrechnungen	1.000	1.000	1.990,20		10.7
.6791	Verrechnung Bauhof	500	500	312,24		40.6
.6795	Verrechnung Fuhrpark	100	100	46,93		40.6

**A. Verwaltungshaushalt**

Gemeinde 1 Stadt Weißenhorn  
Einzelplan 8 Wirtschaftliche Unternehmen, allgemeines Grund- und Sondervermögen  
Abschnitt 85 Land- und forstwirtschaftliche Unternehmen  
U-Abschnitt 8550 Forstwirtschaftliche Unternehmen

Seite

Haushaltsstellen		Haushaltsansatz		Ergebnis der Jahresrechnung 2019	Erläuterungen	Amt
Nr.	Bezeichnung	2021 EUR	2020 EUR	2019 EUR		
1	2	3	4	5	6	7
	Ausgaben	353.800	311.850	265.336,02		
	UAB 8550 Zu-/Überschuß	-107.300	-36.350	-32.563,67		
	Einnahmen	246.500	275.500	232.772,35		
	Ausgaben	353.800	311.850	265.336,02		
	AB 85 Zu-/Überschuß	-107.300	-36.350	-32.563,67		

**A. Verwaltungshaushalt**

Gemeinde 1 Stadt Weißenhorn  
 Einzelplan 8 Wirtschaftliche Unternehmen, allgemeines Grund- und Sondervermögen  
 Abschnitt 87 Sonstige wirtschaftliche Unternehmen  
 U-Abschnitt 8700 Sparkassen u. sonst. Kreditinstitute

Seite

Haushaltsstellen		Haushaltsansatz		Ergebnis der Jahresrechnung 2019	Erläuterungen	Amt
Nr.	Bezeichnung	2021 EUR	2020 EUR	EUR		
1	2	3	4	5	6	7
.2100	<b>Einnahmen</b> Gewinnanteile aus Beteiligungen b. Banke	0	0	6,31		30.0
	<b>Einnahmen</b>	0	0	6,31		
	<b>Ausgaben</b>	0	0	0,00		
	<b>UAB 8700 Zu-/Überschuß</b>	0	0	6,31		
	<b>Einnahmen</b>	0	0	6,31		
	<b>Ausgaben</b>	0	0	0,00		
	<b>AB 87 Zu-/Überschuß</b>	0	0	6,31		

**A. Verwaltungshaushalt**

Gemeinde **1 Stadt Weißenhorn**  
 Einzelplan **8 Wirtschaftliche Unternehmen, allgemeines Grund- und Sondervermögen**  
 Abschnitt **88 Allgemeines Grundvermögen**  
 U-Abschnitt **8800 Allgemeines Städtisches Grundvermögen**

Seite

Haushaltsstellen		Haushaltsansatz		Ergebnis der Jahresrechnung 2019	Erläuterungen	Amt
Nr.	Bezeichnung	2021 EUR	2020 EUR	2019 EUR		
1	2	3	4	5	6	7
	<b>E i n n a h m e n</b>					
.1100	Anerkennungsgebühren	150	150	117,28		40.4
.1300	Einnahmen aus Verkauf	0	0	31.110,00		40.1
.1400	Mieten und Pachten	170.000	125.000	122.839,72		40.4
.1410	Mietwertanschlag für städt. Gebäude	800	800	800,00		40.1
.1420	Pachteinnahmen für städt. Grundstücke	21.000	18.000	21.591,64		40.4
.1430	Erbpachtzins	6.000	5.900	5.890,86		40.4
.1440	Einnahmen a.Verpachtg. d.Reklameflächen	1.100	1.100	1.015,09		40.1
.1450	Fischereipacht	850	850	739,00		40.12
.1460	Jagdachteinnahmen	1.500	1.500	1.515,67		40.12
.1500	Sonstige Verwaltungs- und Betriebseinn.	100	100	90,00		40.1
.1670	Erstatt.v.Ausgaben d.Verw.Haushaltes v. priv.Unternehmen	0	0	0,00		40.4
	<i>Rückersatz Instandsetzungskosten SFT-Holding GmbH</i>					
.2100	Gewinnant. am Rehtlerwald Oberhsn.und Wallenhausen	800	1.000	800,00		40.12
	<b>Einnahmen</b>	<b>202.300</b>	<b>154.400</b>	<b>186.509,26</b>		
	<b>A u s g a b e n</b>					
.5000	Unterhalt für Mietwohngebäude <i>Allg. BU, KD;</i>	44.000	15.000	4.219,24		40.2
.5010	Unterhalt d.Grundstücke und baul.Anlagen (sonstige Gebäude) <i>Allg. BU;</i>	30.000	60.000	25.117,48		40.2
.5020	Unterhalt nichteigener Gebäude	0	0	0,00		40.2
.5100	Unterhalt d.sonst.unbewegl.Vermögens (sonst.unbebaute Grundstücke)	4.500	500	0,00		40.2

**A. Verwaltungshaushalt**

Gemeinde **1 Stadt Weißenhorn**  
 Einzelplan **8 Wirtschaftliche Unternehmen, allgemeines Grund- und Sondervermögen**  
 Abschnitt **88 Allgemeines Grundvermögen**  
 U-Abschnitt **8800 Allgemeines Städtisches Grundvermögen**

Seite

Haushaltsstellen		Haushaltsansatz		Ergebnis der Jahresrechnung 2019	Erläuterungen	Amt
Nr.	Bezeichnung	2021 EUR	2020 EUR	EUR		
1	2	3	4	5	6	7
.5200	Geräte, Ausstattungs- und Ausrüstungs- gegenstände, sonst. Gebrauchsgegenstände	500	500	361,05		40.2
.5310	Mieten f. angemietete Gebäude <i>Miete f. Maria-Theresia-Straße 10 an SFT Holding</i>	----	0	0,00		40.1
.5400	Bewirtschaftung d. Grundstücke, baulichen Anlagen usw. (Hausmeisterservice)	6.000	0	----		40.2
.5410	Wasser-, Kanal- und Müllabfuhrgebühren	8.000	7.000	3.409,68		40.4
.5420	Heizung	30.000	15.000	22.195,49		40.4
.5430	Reinigungsmittel	100	100	68,18		40.2
.5440	Stromgebühren	10.000	5.500	9.369,21		40.4
.5450	Steuern, Abgaben u. Vers. f. bebaute Gru	10.000	8.300	8.224,60		40.1
.5460	Steuern, Abgaben u. Vers. f. unbeb. Grun	16.000	15.000	17.925,86		40.4
.6620	Sonstige Ausgaben	100	100	0,00		40.4
.6791	Verrechnung Bauhof	23.000	23.000	5.641,25		40.6
.6795	Verrechnung Fuhrpark	3.000	3.000	847,85		40.6
	<b>Ausgaben</b>	<b>185.200</b>	<b>153.000</b>	<b>97.379,89</b>		
	<b>UAB 8800 Zu-/Überschuß</b>	<b>17.100</b>	<b>1.400</b>	<b>89.129,37</b>		



**A. Verwaltungshaushalt**

Gemeinde                    **1 Stadt Weißenhorn**  
 Einzelplan                **8 Wirtschaftliche Unternehmen, allgemeines Grund- und Sondervermögen**  
 Abschnitt                **88 Allgemeines Grundvermögen**  
 U-Abschnitt              **8801 Allg.Grundvermögen - ehem.Landwirtschaftsschule**

Seite

Haushaltsstellen		Haushaltsansatz		Ergebnis der Jahresrechnung 2019	Erläuterungen	Amt
Nr.	Bezeichnung	2021 EUR	2020 EUR	EUR		
1	2	3	4	5	6	7
	<b>E i n n a h m e n</b>					
.1400	Mieten und Pachten	0	0	0,00		40.4
	<b>Einnahmen</b>	<b>0</b>	<b>0</b>	<b>0,00</b>		
	<b>A u s g a b e n</b>					
.5410	Wasser-, Kanal- und Müllabfuhrgebühren	0	0	0,00		40.4
	<b>Ausgaben</b>	<b>0</b>	<b>0</b>	<b>0,00</b>		
	<b>UAB 8801                    Zu-/Überschuß</b>	<b>0</b>	<b>0</b>	<b>0,00</b>		
	<b>Einnahmen</b>	<b>202.300</b>	<b>154.400</b>	<b>186.509,26</b>		
	<b>Ausgaben</b>	<b>185.200</b>	<b>153.000</b>	<b>97.379,89</b>		
	<b>AB 88                    Zu-/Überschuß</b>	<b>17.100</b>	<b>1.400</b>	<b>89.129,37</b>		

**A. Verwaltungshaushalt**

Gemeinde 1 Stadt Weißenhorn  
 Einzelplan 8 Wirtschaftliche Unternehmen, allgemeines Grund- und Sondervermögen  
 Abschnitt 89 Allgemeines Sondervermögen  
 U-Abschnitt 8900 Allg. Sondervermögen - nicht rechtsföh.(fiduziarische)Stiftungen

Seite

Haushaltsstellen		Haushaltsansatz		Ergebnis der Jahresrechnung 2019	Erläuterungen	Amt
Nr.	Bezeichnung	2021 EUR	2020 EUR	EUR		
1	2	3	4	5	6	7
	<b>E i n n a h m e n</b>					
.2060	Zinseinn.a.d.Vermächtn."Fulle-Steinbach"	0	0	1,04		30.0
.2840	Zuf.vom Vermög.HH a.d Verwalt.HH "Fulle-Steinbach"	0	0	0,00		30.0
	<b>Einnahmen</b>	<b>0</b>	<b>0</b>	<b>1,04</b>		
	<b>A u s g a b e n</b>					
.7170	(Geld)leistungen a.d.Vermächtnis"Fulle-Steinbach"a.natürl.Personen/Waisenkinder	----	----	0,00		10.0
.7180	(Geld)leistungen a.d.Vermächtnis"Fulle-Steinbach"a.natürl.Personen/Waisenkinder	0	0	----		10.0
.8640	Zuf.z.Vermög.HH a.sonst.Sonderrücklagen "Fulle-Steinbach"	0	0	1,04		30.0
	<b>Ausgaben</b>	<b>0</b>	<b>0</b>	<b>1,04</b>		
	<b>UAB 8900 Zu-/Überschuß</b>	<b>0</b>	<b>0</b>	<b>0,00</b>		
	<b>Einnahmen</b>	<b>0</b>	<b>0</b>	<b>1,04</b>		
	<b>Ausgaben</b>	<b>0</b>	<b>0</b>	<b>1,04</b>		
<b>AB 89</b>	<b>Zu-/Überschuß</b>	<b>0</b>	<b>0</b>	<b>0,00</b>		
	<b>Einnahmen</b>	<b>1.109.200</b>	<b>1.082.300</b>	<b>1.118.163,61</b>		
	<b>Ausgaben</b>	<b>826.950</b>	<b>752.950</b>	<b>654.163,67</b>		
<b>EP 8</b>	<b>Zu-/Überschuß</b>	<b>282.250</b>	<b>329.350</b>	<b>463.999,94</b>		

**A. Verwaltungshaushalt**

Gemeinde **1 Stadt Weißenhorn**  
 Einzelplan **9 Allgemeine Finanzwirtschaft**  
 Abschnitt **90 Steuern, allgemeine Zuweisungen und all-gemeine Umlagen**  
 U-Abschnitt **9000 Gde.-Steuern, Steueranteile, Schlüsselzuw., Umlagen**

Seite

Haushaltsstellen		Haushaltsansatz		Ergebnis der Jahresrechnung 2019	Erläuterungen	Amt
Nr.	Bezeichnung	2021 EUR	2020 EUR	2019 EUR		
1	2	3	4	5	6	7
	<b>E i n n a h m e n</b>					
.0000	Grundsteuer A (Land- u. Forstw.Betriebe) <i>Hebesatz = 340 v.H.(01.01.2003);</i>	70.000	70.000	69.674,85		30.4
.0010	Grundsteuer B (Sonst. Grundstücke) <i>Hebesatz = 340 v.H.(01.01.2003);</i>	1.820.000	1.820.000	1.742.492,24		30.4
.0030	Gewerbesteuer <i>Hebesatz = 340 v.H.(01.01.2003);</i>	9.000.000	12.000.000	16.635.675,74		30.4
.0100	Gemeindeanteil a.d. Einkommensteuer <i>Schlüsselzahl f.Einkommensteuerbet. ab 2006 0,0010542 f.d.Jahre 2006-2008; ab 2009 0,0010834 f.d.Jahre 2009-2011; ab 2011 0,0011159 f.d.Jahre 2012-2014; ab 2015 0,0011245 f.d.Jahre 2015-2017; ab 2018 0,0010918 f.d.Jahre 2018-2020; Grundlage Höchstbeträge ab 2012 neu: (35.000/70.000 €)</i>	9.337.900	9.607.900	9.476.285,00		30.0
.0120	Gemeindeanteil an der Umsatzsteuer <i>Schlüsselz.f.d.J.2018-2020=0,001038647</i>	1.580.300	1.313.900	1.456.051,00		30.0
.0220	Hundesteuer <i>seit 01.01.04 - Staffeltarif;</i>	37.000	37.000	42.065,00		30.4
.0410	Schlüsselzuweisungen	0	2.022.100	0,00		30.0
.0610	Finanzzuweisung n.Art.7 FAG u.sonst.allg .Zuweisungen v.Land <i>Finanzzuw.n.Art.7 FAG für Aufgaben des übertragenen Wirkungskreises (Kopfbetrag je Einw.), Zuweisung zur Kompensation d.Gewerbesteuerausfälle i.J. 2020</i>	249.050	247.600	247.491,12		30.0

**A. Verwaltungshaushalt**

Gemeinde **1 Stadt Weißenhorn**  
 Einzelplan **9 Allgemeine Finanzwirtschaft**  
 Abschnitt **90 Steuern, allgemeine Zuweisungen und all-gemeine Umlagen**  
 U-Abschnitt **9000 Gde.-Steuern, Steueranteile, Schlüsselzuw., Umlagen**

Seite

Haushaltsstellen		Haushaltsansatz		Ergebnis der Jahresrechnung 2019	Erläuterungen	Amt
Nr.	Bezeichnung	2021 EUR	2020 EUR	2019 EUR		
1	2	3	4	5	6	7
.0611	Grunderwerbsteueranteil <i>Überlassung d.Aufkommens a.d. Grund- erwerbsteuer § 1 Abs.1 GrderwStG u.Art. 8 FAG</i>	170.000	200.000	330.504,31		30.0
.0612	Familienleistungsausgleich Art.1b FAG (Einkommensteuerersatz) <i>Bet.d.Gden am erhöhten Anteil d.Landes an der Umsatzsteuer als Ausgleich für d. Lohn-/Einkommensteuerausfall ab 1996</i>	696.000	709.700	678.930,00		30.0
.0810	Verwarnungsgelder u.Geldbußen d.kommunal en Verkehrsüberwachung (KVÜ)	70.000	70.000	70.830,46		20.0
	<b>Einnahmen</b>	<b>23.030.250</b>	<b>28.098.200</b>	<b>30.749.999,72</b>		
	<b>A u s g a b e n</b>					
.8100	Gewerbsteuerumlage <i>Gewerbsteuerumlage: 2017-2018: 68,5 v.H.; 2019: 64,0 v.H.; ab 2020 (Normal umlage) = 35,0 v.H.;</i>	1.268.000	1.235.300	2.759.028,00		30.0
.8310	Solidarumlage (Netto)	0	0	0,00		30.0
.8320	Kreisumlage <i>Umlagekraft 2021: 25.375.280 €; Umlagesatz 2021: (47,0 v.H.);</i>	11.926.400	6.679.100	9.364.209,28		30.0
	<b>Ausgaben</b>	<b>13.194.400</b>	<b>7.914.400</b>	<b>12.123.237,28</b>		
	<b>UAB 9000 Zu-/Überschuß</b>	<b>9.835.850</b>	<b>20.183.800</b>	<b>18.626.762,44</b>		
	<b>Einnahmen</b>	<b>23.030.250</b>	<b>28.098.200</b>	<b>30.749.999,72</b>		
	<b>Ausgaben</b>	<b>13.194.400</b>	<b>7.914.400</b>	<b>12.123.237,28</b>		
<b>AB 90</b>	<b>Zu-/Überschuß</b>	<b>9.835.850</b>	<b>20.183.800</b>	<b>18.626.762,44</b>		

**A. Verwaltungshaushalt**

Gemeinde **1 Stadt Weißenhorn**  
 Einzelplan **9 Allgemeine Finanzwirtschaft**  
 Abschnitt **91 Sonstige allgemeine Finanzwirtschaft**  
 U-Abschnitt **9100 Rücklagen, Kredite, Deckungsreserve, kalkulat. Einnahmen**

Seite

Haushaltsstellen		Haushaltsansatz		Ergebnis der Jahresrechnung 2019	Erläuterungen	Amt
Nr.	Bezeichnung	2021 EUR	2020 EUR	EUR		
1	2	3	4	5	6	7
	<b>E i n n a h m e n</b>					
.1770	Erbschaften, Schenkungen etc.	0	0	0,00		30.0
.2050	Zinsen f. innere Darlehen <i>Gegenkonten 1/8160.8050, 4/8150.8030</i>	39.500	0	5.720,00		30.0
.2060	Zinsen a. Giroverk. u. Geldanl. b. Spk., Lande sbanken, Postb.	0	0	0,00		30.0
.2070	Zinsen a. Giroverkehr bei Banken (Raiba, H ypo Vereinsb., Dt. Bank, etc.)	0	0	0,00		30.0
.2310	Schuldendiensthilfen (nur Zinshilfen) v. Land	0	0	0,00		30.0
.2360	Schuldendiensthilfen <i>Zins-/Tilgungszuschuss KfW; hier: Nahwärmenetz</i>	0	0	0,00		30.0
.2700	Kalkulatorische Einnahmen, Abschreibung. <i>von UA 2201; UA 570; UA 5710; UA 700; UA 720; UA 750; UA 8160; UA 8401;</i>	507.600	468.650	475.905,36		30.0
.2750	Verzinsung des Anlagekapitals <i>von UA 2201; UA 570; UA 5710; UA 700; UA 720; UA 750; UA 8160; UA 8401;</i>	469.900	307.200	314.178,00		30.0
.2800	Zuführung vom Vermögenshaushalt (ohne So nderrücklagen)	3.572.000	0	0,00		30.0
	<b>Einnahmen</b>	<b>4.589.000</b>	<b>775.850</b>	<b>795.803,36</b>		
	<b>A u s g a b e n</b>					
.4700	Deckungsreserve f. Pers. Ausg. gem. § 11 Ko mmHV	0	0	0,00		30.0
.8016	Zinsen (unrentierliche Schulden), Land	0	0	0,00		30.0
.8070	Zinsen für Kassenkredite (äußere)	500	500	0,00		30.0

**A. Verwaltungshaushalt**

Gemeinde **1 Stadt Weißenhorn**  
 Einzelplan **9 Allgemeine Finanzwirtschaft**  
 Abschnitt **91 Sonstige allgemeine Finanzwirtschaft**  
 U-Abschnitt **9100 Rücklagen, Kredite, Deckungsreserve, kalkulat. Einnahmen**

Seite

Haushaltsstellen		Haushaltsansatz		Ergebnis der Jahresrechnung 2019	Erläuterungen	Amt
Nr.	Bezeichnung	2021 EUR	2020 EUR	2019 EUR		
1	2	3	4	5	6	7
.8076	Zinsen (unrentierliche Schulden), Banken, einschl. Spk., Bay. Labo., KfW	3.200	4.100	4.931,23		30.0
.8078	Zinsen (rentierliche Schulden), Banken, einschl. Spk., Bay. Labo., KfW	0	0	0,00		30.0
.8090	Zinsen aus inneren Kassenkrediten	0	0	0,00		30.0
.8500	Deckungsreserve gemäß § 11 KommHV	0	0	0,00		30.0
.8600	Zuführung zum Vermögenshaushalt	0	7.818.700	9.719.435,82		30.0
.8610	Zuführung an Vermö. Haushalt (Abschreib- ungserlöse a. zuwend. finanziertem Vermög)	0	0	0,00		30.0
	<b>Ausgaben</b>	<b>3.700</b>	<b>7.823.300</b>	<b>9.724.367,05</b>		
	<b>UAB 9100 Zu-/Überschuß</b>	<b>4.585.300</b>	<b>-7.047.450</b>	<b>-8.928.563,69</b>		
	<b>Einnahmen</b>	<b>4.589.000</b>	<b>775.850</b>	<b>795.803,36</b>		
	<b>Ausgaben</b>	<b>3.700</b>	<b>7.823.300</b>	<b>9.724.367,05</b>		
<b>AB 91</b>	<b>Zu-/Überschuß</b>	<b>4.585.300</b>	<b>-7.047.450</b>	<b>-8.928.563,69</b>		

**A. Verwaltungshaushalt**

Gemeinde                **1 Stadt Weißenhorn**  
 Einzelplan            **9 Allgemeine Finanzwirtschaft**  
 Abschnitt            **92 Abwicklung der Vorjahre**  
 U-Abschnitt        **9200 Überschüsse und Fehlbeträge aus Vorjahren**

Seite

Haushaltsstellen		Haushaltsansatz		Ergebnis der Jahresrechnung 2019	Erläuterungen	Amt
Nr.	Bezeichnung	2021 EUR	2020 EUR	EUR		
1	2	3	4	5	6	7
	<b>E i n n a h m e n</b>					
.2920	Sollfehlbetrag des Verw.Haushaltes	0	0	0,00		30.0
.2950	Istüberschuß des Verw.Haushaltes	0	0	0,00		30.0
	<b>Einnahmen</b>	<b>0</b>	<b>0</b>	<b>0,00</b>		
	<b>A u s g a b e n</b>					
.8920	Sollüberschuß des Verw.Haushaltes	0	0	0,00		30.0
.8950	Übernahme d. Ist-Fehlbetr. d. Verw. Haus	0	0	0,00		30.0
	<b>Ausgaben</b>	<b>0</b>	<b>0</b>	<b>0,00</b>		
	<b>UAB 9200                      Zu-/Überschuß</b>	<b>0</b>	<b>0</b>	<b>0,00</b>		
	<b>Einnahmen</b>	<b>0</b>	<b>0</b>	<b>0,00</b>		
	<b>Ausgaben</b>	<b>0</b>	<b>0</b>	<b>0,00</b>		
	<b>AB 92                      Zu-/Überschuß</b>	<b>0</b>	<b>0</b>	<b>0,00</b>		
	<b>Einnahmen</b>	<b>27.619.250</b>	<b>28.874.050</b>	<b>31.545.803,08</b>		
	<b>Ausgaben</b>	<b>13.198.100</b>	<b>15.737.700</b>	<b>21.847.604,33</b>		
	<b>EP 9                      Zu-/Überschuß</b>	<b>14.421.150</b>	<b>13.136.350</b>	<b>9.698.198,75</b>		



Gesamtplan					
V W H		Einnahmen	Ausgaben	Unterschied	Verpfl.-Erm.
2018	Rechnungserg.	36.018.490,68	36.018.490,68	0,00	
2019	Rechnungserg.	45.915.711,25	45.915.711,25	0,00	
2019	Ansatz	40.448.000,00	40.448.000,00	0,00	
2020	Ansatz alt	43.000.000,00	43.000.000,00	0,00	0,00
	davon Nachtrag	0,00	0,00	0,00	0,00
	Vormerkungen	0,00	0,00	0,00	0,00
	Ansatz neu	43.000.000,00	43.000.000,00	0,00	0,00
2021	Ansatz alt	42.033.000,00	42.033.000,00	0,00	0,00
	davon Nachtrag	0,00	0,00	0,00	0,00
	Vormerkungen	0,00	0,00	0,00	0,00
	Ansatz neu	42.033.000,00	42.033.000,00	0,00	0,00
2022	Ansatz	0,00	0,00	0,00	0,00
2021	Finanzplan	42.033.000,00	42.033.000,00	0,00	Gesamtausgabebedarf
2022		41.883.000,00	41.883.000,00	0,00	0,00
2023		43.994.000,00	43.994.000,00	0,00	Bisher bereitgestellt
2024		44.615.000,00	44.615.000,00	0,00	0,00

\*\*\* Ende der Liste \*\*\*





# *Vermögenshaushalt* *2021*

Einnahmen und Ausgaben

nach Einzelplänen

B. Vermögenshaushalt

Gemeinde 1 Stadt Weißenhorn  
Einzelplan 0 Allgemeine Verwaltung  
Abschnitt 00 Gemeinde-, Kreis- und Bezirksorgane  
U-Abschnitt 0000 Stadtrat und Bürgermeister

Haushaltsstellen		Haushaltsansatz			Ergebnis der Jahresrechnung	Investitionen und Invest.- Förderungsmaßnahmen		Erl.	Amt
Nr.	Bezeichnung	2021	Verpfl.-Erm. 2021	2020	2019	Gesamtausgabe- bedarf	bisher bereitgestellt		
			2021						
		EUR	EUR	EUR	EUR	EUR	EUR		
1	2	3	4	5	6	7	8	9	10
	Einnahmen	0		0	0,00				
	Ausgaben								
.9350	Erwerb v.bewegl.Sachen d.Anlagevermögens	0	0	3.500	0,00	0	3.500		10.0
	Ausgaben	0	0	3.500	0,00	0	3.500		
	UAB 0000 Zu-/Überschuß	0		-3.500	0,00				
	Einnahmen	0		0	0,00				
	Ausgaben	0	0	3.500	0,00	0	3.500		
	AB 00 Zu-/Überschuß	0		-3.500	0,00				

Haushaltsstellen		Haushaltsansatz			Ergebnis der Jahresrechnung	Investitionen und Invest.- Förderungsmaßnahmen		Erl.	Amt
Nr.	Bezeichnung	2021	Verpfl-Erm. 2021	2020	2019	Gesamtausgabe- bedarf	bisher bereitgestellt		
		EUR	EUR	EUR	EUR	EUR	EUR		
1	2	3	4	5	6	7	8	9	10
	<b>Einnahmen</b>								
	Einnahmen	0		0	0,00				
	<b>Ausgaben</b>								
.9350	Erwerb v.bewegl.Sachen d.Anlagevermögens	26.200	0	0	0,00	0	0		10.9
	Öffentlichkeitsarb.,Beschaffung Outdoor terminals;								
	Ausgaben	26.200	0	0	0,00	0	0		
	UAB 0200 Zu-/Überschuß	-26.200		0	0,00				
	Einnahmen	0		0	0,00				
	Ausgaben	26.200	0	0	0,00	0	0		
	AB 02 Zu-/Überschuß	-26.200		0	0,00				

**B. Vermögenshaushalt**  
Gemeinde            **1 Stadt Weißenhorn**  
Einzelplan        **0 Allgemeine Verwaltung**  
Abschnitt        **06 Einrichtungen für die gesamte Verwaltung**  
U-Abschnitt      **0600 Einricht.f.d.ges.Verwaltung**

Haushaltsstellen		Haushaltsansatz			Ergebnis der	Investitionen und Invest.-		Erl.	Amt
Nr.	Bezeichnung	2021	Verpfl-Erm.	2020	2019	Förderungsmaßnahmen			
			2021			Gesamtausgabe-	bisher		
		EUR	EUR	EUR	EUR	bedarf	bereitgestellt		
1	2	3	4	5	6	7	8	9	10
	<b>E i n n a h m e n</b>								
.3611	Staatszuschuss Vorplatz Schlösser - (Städtebauförderung)	0		0	32.600,00				30.0
.3680	Zuschuss Bay.Landesstiftung (Sanierung S chlösser)	0		0	30.000,00				30.0
	<b>Einnahmen</b>	<b>0</b>		<b>0</b>	<b>62.600,00</b>				
	<b>A u s g a b e n</b>								
.9320	Grunderwerb,Beiträge,Verm.Kosten,Notarko sten,Grunderwerbsteuer etc.	0	0	0	0,00	0	0		40.1
.9350	Erwerb v.bewegl.Sachen d.Anlagevermögens	36.500	0	28.500	29.738,80	0	28.500		10.0
.9500	Neugestaltung Vorplatz Schlösser	0	0	0	12.444,56	0	0		40.0
	<b>Ausgaben</b>	<b>36.500</b>	<b>0</b>	<b>28.500</b>	<b>42.183,36</b>	<b>0</b>	<b>28.500</b>		
	<b>UAB 0600      Zu-/Überschuß</b>	<b>-36.500</b>		<b>-28.500</b>	<b>20.416,64</b>				

B. Vermögenshaushalt

Gemeinde 1 Stadt Weißenhorn  
Einzelplan 0 Allgemeine Verwaltung  
Abschnitt 06 Einrichtungen für die gesamte Verwaltung  
U-Abschnitt 0610 Informations-und Kommunikationstechnik

Haushaltsstellen		Haushaltsansatz			Ergebnis der Jahresrechnung	Investitionen und Invest.- Förderungsmaßnahmen		Erl.	Amt
Nr.	Bezeichnung	2021	Verpfl.-Erm. 2021	2020	2019	Gesamtausgabe- bedarf	bisher bereitgestellt		
			2021						
		EUR	EUR	EUR	EUR	EUR	EUR		
1	2	3	4	5	6	7	8	9	10
	Einnahmen	0		0	0,00				
	Ausgaben								
.9350	Erwerb v.bewegl.Sachen d.Anlagevermögens	83.000	0	57.000	13.639,45	0	57.000		10.7
	Ausgaben	83.000	0	57.000	13.639,45	0	57.000		
	UAB 0610 Zu-/Überschuß	-83.000		-57.000	-13.639,45				
	Einnahmen	0		0	62.600,00				
	Ausgaben	119.500	0	85.500	55.822,81	0	85.500		
	AB 06 Zu-/Überschuß	-119.500		-85.500	6.777,19				
	Einnahmen	0		0	62.600,00				
	Ausgaben	145.700	0	89.000	55.822,81	0	89.000		
	EP 0 Zu-/Überschuß	-145.700		-89.000	6.777,19				

**B. Vermögenshaushalt**  
Gemeinde **1 Stadt Weißenhorn**  
Einzelplan **1 Öffentliche Sicherheit und Ordnung**  
Abschnitt **13 Brandschutz**  
U-Abschnitt **1300 Feuerlöschwesen, Freiw. Feuerwehren**

Haushaltsstellen		Haushaltsansatz			Ergebnis der Jahresrechnung	Investitionen und Invest.- Förderungsmaßnahmen		Erl.	Amt
Nr.	Bezeichnung	2021	Verpfl.-Erm.	2020	2019	Gesamtausgabe- bedarf	bisher bereitgestellt		
			2021						
		EUR	EUR	EUR	EUR	EUR	EUR		
1	2	3	4	5	6	7	8	9	10
	<b>Einnahmen</b>								
.3450	Einn. aus d. Verkauf v. bewegl. Vermögen	1.000		1.000	0,00				370
.3610	Staatszuschüsse für das Feuerlöschwesen	65.000		155.000	0,00				30.0
.3620	Zuschüsse des Landkreises Neu-Ulm	0		84.000	0,00				30.0
.3670	Spenden d.Freiw.Feuerwehr f.Vermögenserw	0		20.000	0,00				370
	<b>Einnahmen</b>	<b>66.000</b>		<b>260.000</b>	<b>0,00</b>				
	<b>Ausgaben</b>								
.9320	Grunderwerb,Beiträge,Verm.Kosten,Notar osten,Grunderwerbsteuer etc.	0	0	0	0,00	0	0		40.1
.9350	Erwerb v. beweglichen Sachen d. Anlageve rmögens	772.500	0	105.600	453.000,00	0	105.600		370
.9400	Hochbaumaßnahmen - Neubau Feuerwehrgerät ehaus Biberachzell	300.000	0	0	1.100.000,00	0	0		40.2
.9410	Neubau Feuerwehrgerätehaus Weißenhorn	250.000	0	1.600.000	211.656,82	0	1.600.000		41.0
.9500	Herstellung Außenanlagen Feuerwehrgeräte haus Biberachzell	100.000	0	0	0,00	0	0		40.2
	<b>Ausgaben</b>	<b>1.422.500</b>	<b>0</b>	<b>1.705.600</b>	<b>1.764.656,82</b>	<b>0</b>	<b>1.705.600</b>		
	<b>UAB 1300 Zu-/Überschuß</b>	<b>-1.356.500</b>		<b>-1.445.600</b>	<b>-1.764.656,82</b>				
	<b>Einnahmen</b>	<b>66.000</b>		<b>260.000</b>	<b>0,00</b>				
	<b>Ausgaben</b>	<b>1.422.500</b>	<b>0</b>	<b>1.705.600</b>	<b>1.764.656,82</b>	<b>0</b>	<b>1.705.600</b>		
	<b>AB 13 Zu-/Überschuß</b>	<b>-1.356.500</b>		<b>-1.445.600</b>	<b>-1.764.656,82</b>				
	<b>Einnahmen</b>	<b>66.000</b>		<b>260.000</b>	<b>0,00</b>				
	<b>Ausgaben</b>	<b>1.422.500</b>	<b>0</b>	<b>1.705.600</b>	<b>1.764.656,82</b>	<b>0</b>	<b>1.705.600</b>		
	<b>EP 1 Zu-/Überschuß</b>	<b>-1.356.500</b>		<b>-1.445.600</b>	<b>-1.764.656,82</b>				

**B. Vermögenshaushalt**  
Gemeinde                **1 Stadt Weißenhorn**  
Einzelplan            **2 Schulen**  
Abschnitt             **21 Grund- und Mittelschulen**  
U-Abschnitt          **2110 Grundschule Weißenhorn Süd**

Haushaltsstellen		Haushaltsansatz			Ergebnis der Jahresrechnung	Investitionen und Invest.- Förderungsmaßnahmen		Erl.	Amt
Nr.	Bezeichnung	2021	Verpfl-Erm. 2021	2020	2019	Gesamtausgabe- bedarf	bisher bereitgestellt		
		EUR	EUR	EUR	EUR	EUR	EUR		
1	2	3	4	5	6	7	8	9	10
	<b>Einnahmen</b>								
.3600	Zuweisungen u.Zuschüsse f.Investitionen (vom Bund)	0		46.700	0,00				40.2
.3610	Zuweisungen u.Zuschüsse f.Investitionen (Land)	38.000		0	0,00				30.0
	<b>Einnahmen</b>	<b>38.000</b>		<b>46.700</b>	<b>0,00</b>				
	<b>Ausgaben</b>								
.9320	Grunderwerb, Vermessungskosten, Notar- kosten, Grunderwerbsteuer, etc.	0	0	0	0,00	0	0		40.1
.9350	Erwerb von beweglichem Vermögen	245.300	0	12.500	42.367,20	0	12.500		601
.9351	Erwerb IT-Ausstattung (soweit Lehr-u.Unterrichtsmittel) (soweit vermögenswirks. > 800 € netto)	12.700	0	75.000	3.242,23	0	75.000		10.7
.9400	GS Süd - Hochbau -	0	0	117.000	0,00	0	117.000		40.2
.9500	Baumaßnahmen(Tiefbau) - GS Süd	49.000	0	65.000	0,00	0	65.000		40.3
	<b>Ausgaben</b>	<b>307.000</b>	<b>0</b>	<b>269.500</b>	<b>45.609,43</b>	<b>0</b>	<b>269.500</b>		
	<b>UAB 2110 Zu-/Überschuß</b>	<b>-269.000</b>		<b>-222.800</b>	<b>-45.609,43</b>				



**B. Vermögenshaushalt**  
Gemeinde                **1 Stadt Weißenhorn**  
Einzelplan            **2 Schulen**  
Abschnitt            **21 Grund- und Mittelschulen**  
U-Abschnitt        **2112 Grundschule Weißenhorn Nord**

Haushaltsstellen		Haushaltsansatz			Ergebnis der Jahresrechnung	Investitionen und Invest.-Förderungsmaßnahmen		Erl.	Amt
Nr.	Bezeichnung	2021	Verpfl.-Erm. 2021	2020	2019	Gesamtausgabe- bedarf	bisher bereitgestellt		
		EUR	EUR	EUR	EUR	EUR	EUR		
1	2	3	4	5	6	7	8	9	10
	<b>Einnahmen</b>								
.3450	Einnahmen a.d. Verkauf v.bewegl.Vermögen	0		0	----				40.2
.3610	Zuweisungen u.Zuschüsse f.Investitionen (Land)	43.000		----	----				30.0
	<b>Einnahmen</b>	<b>43.000</b>		<b>0</b>	<b>0,00</b>				
	<b>Ausgaben</b>								
.9350	Erwerb v. beweglichem Vermögen GS Nord	12.500	0	10.000	----	0	10.000		604
.9351	Erwerb IT-Ausstattung (soweit Lehr-u.Unterrichtsmittel), soweit vermögenswirksam > 800 € netto)	17.100	0	63.000	----	0	63.000		10.7
.9400	Baumaßnahmen (Hochbau) - GS Nord	140.000	0	230.000	----	0	230.000		41.0
.9500	Baumaßnahmen (Tiefbau) - GS Nord	55.000	0	50.000	----	0	50.000		40.3
	<b>Ausgaben</b>	<b>224.600</b>	<b>0</b>	<b>353.000</b>	<b>0,00</b>	<b>0</b>	<b>353.000</b>		
	<b>UAB 2112 Zu-/Überschuß</b>	<b>-181.600</b>		<b>-353.000</b>	<b>0,00</b>				

B. Vermögenshaushalt

Gemeinde 1 Stadt Weißenhorn  
Einzelplan 2 Schulen  
Abschnitt 21 Grund- und Mittelschulen  
U-Abschnitt 2120 Grundschule Weißenhorn Nord

Haushaltsstellen		Haushaltsansatz			Ergebnis der Jahresrechnung	Investitionen und Invest.- Förderungsmaßnahmen		Erl.	Amt
Nr.	Bezeichnung	2021	Verpfl.-Erm. 2021	2020	2019	Gesamtausgabe- bedarf	bisher bereitgestellt		
			2021						
		EUR	EUR	EUR	EUR	EUR	EUR		
1	2	3	4	5	6	7	8	9	10
	<b>Einnahmen</b>								
.3450	Einnahmen a.d.Verkauf v.bewegl.Vermögen	----		----	0,00				40.2
	<b>Einnahmen</b>	<b>0</b>		<b>0</b>	<b>0,00</b>				
	<b>Ausgaben</b>								
.9350	Erwerb v.bewegl.Vermögen GS Nord	----	----	----	26.707,08	0	0		604
.9351	Erwerb IT-Ausstattung (soweit Lehr-u.Unterrichtsmittel) (soweit vermögenswirks. > 490 €)	----	----	----	0,00	0	0		10.7
.9400	Baumaßnahmen(Hochbau)-Grundschule Nord	----	----	----	1.309,00	0	0		40.0
.9500	Baumaßnahmen (Tiefbau)- Grundschule Nord	----	----	----	0,00	0	0		40.2
	<b>Ausgaben</b>	<b>0</b>	<b>0</b>	<b>0</b>	<b>28.016,08</b>	<b>0</b>	<b>0</b>		
	<b>UAB 2120 Zu-/Überschuß</b>	<b>0</b>		<b>0</b>	<b>-28.016,08</b>				

Haushaltsstellen		Haushaltsansatz			Ergebnis der Jahresrechnung	Investitionen und Invest.- Förderungsmaßnahmen		Erl.	Amt
Nr.	Bezeichnung	2021	Verpfl.-Erm. 2021	2020	2019	Gesamtausgabe- bedarf	bisher bereitgestellt		
			2021						
		EUR	EUR	EUR	EUR	EUR	EUR		
1	2	3	4	5	6	7	8	9	10
	<b>Einnahmen</b>								
	<b>Einnahmen</b>	0		0	0,00				
	<b>Ausgaben</b>								
.9830	Zuweisungen a.Schulverbände (Inv.Umlage)	43.700	0	0	0,00	0	0		30.0
	Inv.Umlage a.Schulverband W'horn MS								
	<b>Ausgaben</b>	43.700	0	0	0,00	0	0		
	<b>UAB 2130 Zu-/Überschuß</b>	-43.700		0	0,00				
	<b>Einnahmen</b>	81.000		46.700	0,00				
	<b>Ausgaben</b>	575.300	0	622.500	73.625,51	0	622.500		
	<b>AB 21 Zu-/Überschuß</b>	-494.300		-575.800	-73.625,51				

**B. Vermögenshaushalt**  
Gemeinde                **1 Stadt Weißenhorn**  
Einzelplan            **2 Schulen**  
Abschnitt            **22 Realschulen**  
U-Abschnitt        **2200 Städtische Realschule**

Haushaltsstellen		Haushaltsansatz			Ergebnis der Jahresrechnung	Investitionen und Invest.-Förderungsmaßnahmen		Erl.	Amt
Nr.	Bezeichnung	2021	Verpfl.-Erm.	2020	2019	Gesamtausgabebedarf	bisher bereitgestellt		
			2021						
		EUR	EUR	EUR	EUR	EUR	EUR		
1	2	3	4	5	6	7	8	9	10
	<b>Einnahmen</b>								
.3610	Zuweisungen u.Zuschüsse f.Investitionen (Land) <i>Glasfaseranb.Realschule,Förderung GWLAN-R</i>	36.300		0	0,00				30.0
.3620	Zuschuß d.Landkr. Neu-Ulm f.Vermögenserw	270.300		86.700	0,00				30.0
	<b>Einnahmen</b>	<b>306.600</b>		<b>86.700</b>	<b>0,00</b>				
	<b>Ausgaben</b>								
.9350	Erwerb von beweglichem Vermögen	90.600	0	40.000	61.553,43	0	40.000		603
.9351	Erwerb IT-Ausstattung <i>(soweit Lehr-u.Unterrichtsmittel)</i> <i>(soweit vermögenswirks. &gt; 800 € netto)</i>	227.400	0	62.000	45.746,37	0	62.000		10.7
.9410	Neubau Sporthalle/Mehrzweckhalle Realschule	----	----	----	0,00	0	0		40.0
.9500	Baumaßnahmen (Tiefbau) - Realschule	45.300	0	50.000	----	0	50.000		40.2
.9510	Beteiligung am Campus - Umsetzung d. LRA NU <i>Glasfaseranbindung Realschule IKT, geänd. 02.02.2021</i>	50.000	0	30.000	0,00	0	30.000		41.0
	<b>Ausgaben</b>	<b>413.300</b>	<b>0</b>	<b>182.000</b>	<b>107.299,80</b>	<b>0</b>	<b>182.000</b>		
	<b>UAB 2200 Zu-/Überschuß</b>	<b>-106.700</b>		<b>-95.300</b>	<b>-107.299,80</b>				

**B. Vermögenshaushalt**  
Gemeinde                **1 Stadt Weißenhorn**  
Einzelplan            **2 Schulen**  
Abschnitt             **22 Realschulen**  
U-Abschnitt          **2201 Doppelsporthalle/Mehrzweckhalle "BgA" - Städt.Realschule**

Haushaltsstellen		Haushaltsansatz			Ergebnis der	Investitionen und Invest.-		Erl.	Amt
Nr.	Bezeichnung	2021	Verpfl-Erm.	2020	2019	Förderungsmaßnahmen			
			2021			Gesamtausgabe-	bisher		
		EUR	EUR	EUR	EUR	bedarf	bereitgestellt		
1	2	3	4	5	6	7	8	9	10
	<b>Einnahmen</b>								
	<b>Einnahmen</b>	<b>0</b>		<b>0</b>	<b>0,00</b>				
	<b>Ausgaben</b>								
.9350	Erwerb v.bewegl.Sachen d.Anlagevermögens	2.800	0	23.300	0,00	0	23.300		40.2
.9500	Herstellung Außenanlagen -Mehrzweckhalle	0	0	----	----	0	0		40.2
	<b>Ausgaben</b>	<b>2.800</b>	<b>0</b>	<b>23.300</b>	<b>0,00</b>	<b>0</b>	<b>23.300</b>		
	<b>UAB 2201 Zu-/Überschuß</b>	<b>-2.800</b>		<b>-23.300</b>	<b>0,00</b>				
	<b>Einnahmen</b>	<b>306.600</b>		<b>86.700</b>	<b>0,00</b>				
	<b>Ausgaben</b>	<b>416.100</b>	<b>0</b>	<b>205.300</b>	<b>107.299,80</b>	<b>0</b>	<b>205.300</b>		
	<b>AB 22 Zu-/Überschuß</b>	<b>-109.500</b>		<b>-118.600</b>	<b>-107.299,80</b>				
	<b>Einnahmen</b>	<b>387.600</b>		<b>133.400</b>	<b>0,00</b>				
	<b>Ausgaben</b>	<b>991.400</b>	<b>0</b>	<b>827.800</b>	<b>180.925,31</b>	<b>0</b>	<b>827.800</b>		
	<b>EP 2 Zu-/Überschuß</b>	<b>-603.800</b>		<b>-694.400</b>	<b>-180.925,31</b>				

B. Vermögenshaushalt

Gemeinde 1 Stadt Weißenhorn  
Einzelplan 3 Wissenschaft, Forschung, Kulturpflege  
Abschnitt 32 Museen, Sammlungen, Ausstellungen  
U-Abschnitt 3210 Nichtwissenschaftliche Museen, Sammlungen, Ausstellungen (Stadtarchiv)

Haushaltsstellen		Haushaltsansatz			Ergebnis der Jahresrechnung	Investitionen und Invest.- Förderungsmaßnahmen		Erl.	Amt
Nr.	Bezeichnung	2021	Verpfl.-Erm. 2021	2020	2019	Gesamtausgabe- bedarf	bisher bereitgestellt		
		EUR	EUR	EUR	EUR	EUR	EUR		
1	2	3	4	5	6	7	8	9	10
	Einnahmen	0		0	0,00				
	Ausgaben								
.9350	Erwerb v. beweglichen Vermögen	1.000	0	1.000	0,00	0	1.000		11.1
	Ausgaben	1.000	0	1.000	0,00	0	1.000		
	UAB 3210 Zu-/Überschuß	-1.000		-1.000	0,00				

**B. Vermögenshaushalt**  
Gemeinde **1 Stadt Weißenhorn**  
Einzelplan **3 Wissenschaft, Forschung, Kulturpflege**  
Abschnitt **32 Museen, Sammlungen, Ausstellungen**  
U-Abschnitt **3211 Nichtwissenschaftliche Museen, Sammlungen, Ausstellungen (Heimatismuseum)**

Haushaltsstellen		Haushaltsansatz			Ergebnis der	Investitionen und Invest.-		Erl.	Amt
Nr.	Bezeichnung	2021	Verpfl.-Erm.	2020	2019	Förderungsmaßnahmen			
			2021			Gesamtausgabe-	bisher		
		EUR	EUR	EUR	EUR	bedarf	bereitgestellt		
1	2	3	4	5	6	7	8	9	10
	<b>Einnahmen</b>								
.3610	Zuweisungen u.Zuschüsse f.Invest. (Land) <i>StbauF, Bay.LfD,Landesstelle f.d.nicht-staatl.Museen,Kulturfonds</i>	1.000.000		49.600	0,00				41.0
.3620	Zuweisungen u.Zuschüsse f.Investitionen Landkreis Neu-Ulm, Bezirk Schwaben	0		----	----				41.0
.3680	Zuweisungen u.Zuschüsse f.Investitionen Bay.Landesstiftung	0		----	----				41.0
	<b>Einnahmen</b>	<b>1.000.000</b>		<b>49.600</b>	<b>0,00</b>				
	<b>Ausgaben</b>								
.9350	Erwerb v.bewegl.Sachen d.Anlagevermögens	5.000	0	7.000	5.002,69	0	7.000		11.1
.9400	Erweiterung Heimatmuseum / Gestaltung <i>Honorare Museale Gestaltung, Konzeption</i> <i>ierung</i>	140.000	0	50.000	0,00	0	50.000		41.0
.9410	Erweiterung,Baumaßnahmen, Museumsensemb le <i>Baumaßnahmen,Planungshonorare Objekt- bau,Gutachten,Bautechn.Untersuchungen, etc.</i>	608.000	0	1.500.000	77.452,02	0	1.500.000		41.0
	<b>Ausgaben</b>	<b>753.000</b>	<b>0</b>	<b>1.557.000</b>	<b>82.454,71</b>	<b>0</b>	<b>1.557.000</b>		
	<b>UAB 3211 Zu-/Überschuß</b>	<b>247.000</b>		<b>-1.507.400</b>	<b>-82.454,71</b>				
	<b>Einnahmen</b>	<b>1.000.000</b>		<b>49.600</b>	<b>0,00</b>				
	<b>Ausgaben</b>	<b>754.000</b>	<b>0</b>	<b>1.558.000</b>	<b>82.454,71</b>	<b>0</b>	<b>1.558.000</b>		
	<b>AB 32 Zu-/Überschuß</b>	<b>246.000</b>		<b>-1.508.400</b>	<b>-82.454,71</b>				

Haushaltsstellen		Haushaltsansatz			Ergebnis der Jahresrechnung	Investitionen und Invest.- Förderungsmaßnahmen		Erl.	Amt
Nr.	Bezeichnung	2021	Verpfl.-Erm. 2021	2020	2019	Gesamtausgabe- bedarf	bisher bereitgestellt		
			2021						
		EUR	EUR	EUR	EUR	EUR	EUR		
1	2	3	4	5	6	7	8	9	10
	Einnahmen	0		0	0,00				
	Ausgaben								
.9350	Erwerb v.bewegl.Sachen d.Anlagevermögens	0	0	0	0,00	0	0		10.9
	Ausgaben	0	0	0	0,00	0	0		
	UAB 3311 Zu-/Überschuß	0		0	0,00				



B. Vermögenshaushalt

Gemeinde 1 Stadt Weißenhorn  
Einzelplan 3 Wissenschaft, Forschung, Kulturpflege  
Abschnitt 33 Theater und Musikpflege  
U-Abschnitt 3330 Musikschulen

Haushaltsstellen		Haushaltsansatz			Ergebnis der Jahresrechnung	Investitionen und Invest.- Förderungsmaßnahmen		Erl.	Amt
Nr.	Bezeichnung	2021	Verpfl.-Erm. 2021	2020	2019	Gesamtausgabe- bedarf	bisher bereitgestellt		
			2021						
		EUR	EUR	EUR	EUR	EUR	EUR		
1	2	3	4	5	6	7	8	9	10
	Einnahmen	0		0	0,00				
	Ausgaben								
.9350	Erwerb v.bewegl.Sachen d.Anlagevermögens	0	0	0	0,00	0	0		10.0
.9870	Zuschüsse an Musikvereine	2.000	0	2.000	2.583,59	0	2.000		30.2
	Ausgaben	2.000	0	2.000	2.583,59	0	2.000		
	UAB 3330 Zu-/Überschuß	-2.000		-2.000	-2.583,59				
	Einnahmen	0		0	0,00				
	Ausgaben	2.000	0	2.000	2.583,59	0	2.000		
	AB 33 Zu-/Überschuß	-2.000		-2.000	-2.583,59				

B. Vermögenshaushalt

Gemeinde 1 Stadt Weißenhorn  
Einzelplan 3 Wissenschaft, Forschung, Kulturpflege  
Abschnitt 34 Heimat- und sonstige Kulturpflege  
U-Abschnitt 3400 Heimat- und sonstige Kulturpflege

Haushaltsstellen		Haushaltsansatz			Ergebnis der Jahresrechnung	Investitionen und Invest.- Förderungsmaßnahmen		Erl.	Amt
Nr.	Bezeichnung	2021	Verpfl.-Erm. 2021	2020	2019	Gesamtausgabe- bedarf	bisher bereitgestellt		
			2021						
		EUR	EUR	EUR	EUR	EUR	EUR		
1	2	3	4	5	6	7	8	9	10
	<b>Einnahmen</b>								
	<b>Einnahmen</b>	0		0	0,00				
	<b>Ausgaben</b>								
.9350	Erwerb v.bewegl.Sachen d.Anlagevermögens	1.000	0	2.000	708,05	0	2.000		40.2
	<b>Ausgaben</b>	1.000	0	2.000	708,05	0	2.000		
	<b>UAB 3400 Zu-/Überschuß</b>	-1.000		-2.000	-708,05				
	<b>Einnahmen</b>	0		0	0,00				
	<b>Ausgaben</b>	1.000	0	2.000	708,05	0	2.000		
	<b>AB 34 Zu-/Überschuß</b>	-1.000		-2.000	-708,05				

B. Vermögenshaushalt

Gemeinde 1 Stadt Weißenhorn  
Einzelplan 3 Wissenschaft, Forschung, Kulturpflege  
Abschnitt 35 Volksbildung  
U-Abschnitt 3520 Stadtbücherei

Haushaltsstellen		Haushaltsansatz			Ergebnis der Jahresrechnung	Investitionen und Invest.- Förderungsmaßnahmen		Erl.	Amt
Nr.	Bezeichnung	2021	Verpfl.-Erm. 2021	2020	2019	Gesamtausgabe- bedarf	bisher bereitgestellt		
			2021						
		EUR	EUR	EUR	EUR	EUR	EUR		
1	2	3	4	5	6	7	8	9	10
	Einnahmen	0		0	0,00				
	Ausgaben								
.9350	Erwerb v. bew.Vermögen f.d.Stadtbücherei	1.000	0	1.000	0,00	0	1.000		10.0
	Ausgaben	1.000	0	1.000	0,00	0	1.000		
	UAB 3520 Zu-/Überschuß	-1.000		-1.000	0,00				
	Einnahmen	0		0	0,00				
	Ausgaben	1.000	0	1.000	0,00	0	1.000		
	AB 35 Zu-/Überschuß	-1.000		-1.000	0,00				

B. Vermögenshaushalt

Gemeinde 1 Stadt Weißenhorn  
Einzelplan 3 Wissenschaft, Forschung, Kulturpflege  
Abschnitt 36 Naturschutz, Denkmalschutz und -pflege  
U-Abschnitt 3650 Denkmalschutz und -pflege - Historische Bauten

Haushaltsstellen		Haushaltsansatz			Ergebnis der Jahresrechnung	Investitionen und Invest.- Förderungsmaßnahmen		Erl.	Amt
Nr.	Bezeichnung	2021	Verpfl.-Erm. 2021	2020	2019	Gesamtausgabe- bedarf	bisher bereitgestellt		
			2021						
		EUR	EUR	EUR	EUR	EUR	EUR		
1	2	3	4	5	6	7	8	9	10
	Einnahmen	0		0	0,00				
	Ausgaben								
.9400	Planungskosten f.d.Umbau d.Schranne	0	0	50.000	0,00	0	50.000		40.0
	Ausgaben	0	0	50.000	0,00	0	50.000		
	UAB 3650 Zu-/Überschuß	0		-50.000	0,00				
	Einnahmen	0		0	0,00				
	Ausgaben	0	0	50.000	0,00	0	50.000		
	AB 36 Zu-/Überschuß	0		-50.000	0,00				

B. Vermögenshaushalt

Gemeinde 1 Stadt Weißenhorn  
Einzelplan 3 Wissenschaft, Forschung, Kulturpflege  
Abschnitt 37 Kirchliche Angelegenheiten  
U-Abschnitt 3700 Allg.Förderung von Religionsgemeinschaften

Haushaltsstellen		Haushaltsansatz			Ergebnis der	Investitionen und Invest.-		Erl.	Amt
Nr.	Bezeichnung	2021	Verpfl.-Erm.	2020	2019	Förderungsmaßnahmen			
			2021			Gesamtausgabe-	bisher		
		EUR	EUR	EUR	EUR	bedarf	bereitgestellt		
1	2	3	4	5	6	7	8	9	10
	Kirchenbauten u. -umbauten sowie Bau- unterhalt, Kirchenglocken u. -uhren, Bildstöcke, Feldkreuze, Marteln								
	Einnahmen	0		0	0,00				
	Ausgaben								
.9870	Zuschüsse a. Kirchenverwaltungen f. Inv. Maßnahmen	17.000	0	37.000	6.684,21	0	37.000		30.2
	Ausgaben	17.000	0	37.000	6.684,21	0	37.000		
	UAB 3700 Zu-/Überschuß	-17.000		-37.000	-6.684,21				
	Einnahmen	0		0	0,00				
	Ausgaben	17.000	0	37.000	6.684,21	0	37.000		
	AB 37 Zu-/Überschuß	-17.000		-37.000	-6.684,21				
	Einnahmen	1.000.000		49.600	0,00				
	Ausgaben	775.000	0	1.650.000	92.430,56	0	1.650.000		
	EP 3 Zu-/Überschuß	225.000		-1.600.400	-92.430,56				

B. Vermögenshaushalt

Gemeinde 1 Stadt Weißenhorn  
Einzelplan 4 Soziale Sicherung  
Abschnitt 43 Soziale Einrichtungen (ohne Einrichtungen d.Jugendhilfe)  
U-Abschnitt 4350 Soziale Einrichtungen f. Wohnungslose, Notunterkünfte

Haushaltsstellen		Haushaltsansatz			Ergebnis der Jahresrechnung	Investitionen und Invest.- Förderungsmaßnahmen		Erl.	Amt
Nr.	Bezeichnung	2021	Verpfl.-Erm. 2021	2020	2019	Gesamtausgabe- bedarf	bisher bereitgestellt		
			2021						
		EUR	EUR	EUR	EUR	EUR	EUR		
1	2	3	4	5	6	7	8	9	10
	<b>Einnahmen</b>								
	<b>Einnahmen</b>	0		0	0,00				
	<b>Ausgaben</b>								
.9350	Erwerb v.bewegl.Sachen d.Anlagevermögens <i>Einrichtung Obdachlosenunterkünfte</i>	5.000	0	33.000	----	0	33.000		40.2
.9400	Neubau Obdachlosenunterkunft/Asylbewerbe unterkunft	0	0	0	489.000,00	0	0		40.2
	<b>Ausgaben</b>	5.000	0	33.000	489.000,00	0	33.000		
	<b>UAB 4350 Zu-/Überschuß</b>	-5.000		-33.000	-489.000,00				

**Seite**

Gemeinde	1	Stadt Weißenhorn
Einzelplan	4	Soziale Sicherung
Abschnitt	43	Soziale Einrichtungen (ohne Einrichtungen d.Jugendhilfe)
U-Abschnitt	4390	Andere soziale Einrichtungen

Haushaltsstellen		Haushaltsansatz			Ergebnis der Jahresrechnung	Investitionen und Invest.- Förderungsmaßnahmen		Erl.	Amt	
Nr.	Bezeichnung	2021	Verpfl.-Erm. 2021	2020		2019	Gesamtausgabe- bedarf			bisher bereitgestellt
		EUR	EUR	EUR		EUR				
1	2	3	4	5	6	7	8	9	10	
.9350	Einnahmen	0		0	0,00					
	Ausgaben									
	Erwerb v.bewegl.Sachen d.Anlagevermögens	3.400	0	3.400	0,00	0	3.400		10.0	
	Ausgaben	3.400	0	3.400	0,00	0	3.400			
	UAB 4390 Zu-/Überschuß	-3.400		-3.400	0,00					
	Einnahmen	0		0	0,00					
	Ausgaben	8.400	0	36.400	489.000,00	0	36.400			
	AB 43 Zu-/Überschuß	-8.400		-36.400	-489.000,00					

B. Vermögenshaushalt

Gemeinde 1 Stadt Weißenhorn  
Einzelplan 4 Soziale Sicherung  
Abschnitt 46 Eigene Einrichtungen der Jugendhilfe  
U-Abschnitt 4600 Einrichtungen der Jugendarbeit/Kinderspielplätze etc.

Haushaltsstellen		Haushaltsansatz			Ergebnis der Jahresrechnung	Investitionen und Invest.- Förderungsmaßnahmen		Erl.	Amt
Nr.	Bezeichnung	2021	Verpfl-Erm. 2021	2020	2019	Gesamtausgabe- bedarf	bisher bereitgestellt		
		EUR	EUR	EUR	EUR	EUR	EUR		
1	2	3	4	5	6	7	8	9	10
	<b>Einnahmen</b>								
	<b>Einnahmen</b>	<b>0</b>		<b>0</b>	<b>0,00</b>				
	<b>Ausgaben</b>								
.9350	Erwerb v.Sachen d.Anlagevermögens (Gerät e, Ausstattungsgegenst., etc.)	15.000	0	15.000	0,00	0	15.000		40.2
.9500	Anlegen von Kinderspielplätzen <i>Spielplätze B'zell, Oberhausen, Mittl. Platte, BG Hegelhofen</i>	95.000	0	120.000	101.238,92	0	120.000		40.2
	<b>Ausgaben</b>	<b>110.000</b>	<b>0</b>	<b>135.000</b>	<b>101.238,92</b>	<b>0</b>	<b>135.000</b>		
	<b>UAB 4600 Zu-/Überschuß</b>	<b>-110.000</b>		<b>-135.000</b>	<b>-101.238,92</b>				



B. Vermögenshaushalt

Gemeinde 1 Stadt Weißenhorn  
Einzelplan 4 Soziale Sicherung  
Abschnitt 46 Eigene Einrichtungen der Jugendhilfe  
U-Abschnitt 4604 Einrichtungen der Jugendarbeit

Haushaltsstellen		Haushaltsansatz			Ergebnis der Jahresrechnung	Investitionen und Invest.- Förderungsmaßnahmen		Erl.	Amt
Nr.	Bezeichnung	2021	Verpfl.-Erm. 2021	2020	2019	Gesamtausgabe- bedarf	bisher bereitgestellt		
			2021						
		EUR	EUR	EUR	EUR	EUR	EUR		
1	2	3	4	5	6	7	8	9	10
	<b>Einnahmen</b>								
	<b>Einnahmen</b>	0		0	0,00				
	<b>Ausgaben</b>								
.9350	Erwerb v.bewegl.Sachen d.Anlagevermögens	4.000	0	6.000	0,00	0	6.000		10.0
.9400	Baumaßnahmen - Jugendhaus,Jugendtreff	1.000	0	10.000	0,00	0	10.000		40.2
	Jugendtreff Josef-Kögel-Straße								
	<b>Ausgaben</b>	5.000	0	16.000	0,00	0	16.000		
	<b>UAB 4604 Zu-/Überschuß</b>	-5.000		-16.000	0,00				

**B. Vermögenshaushalt**  
Gemeinde                **1 Stadt Weißenhorn**  
Einzelplan             **4 Soziale Sicherung**  
Abschnitt              **46 Eigene Einrichtungen der Jugendhilfe**  
U-Abschnitt            **4640 Kindergärten**

Haushaltsstellen		Haushaltsansatz			Ergebnis der	Investitionen und Invest.-		Erl.	Amt
Nr.	Bezeichnung	2021	Verpfl.-Erm.	2020	2019	Förderungsmaßnahmen			
			2021			Gesamtausgabe-	bisher		
		EUR	EUR	EUR	EUR	bedarf	bereitgestellt		
1	2	3	4	5	6	7	8	9	10
	<b>Einnahmen</b>								
.3610	Staatszuschüsse für Baumaßnahmen Kinder tagesstätten	0		76.000	120.000,00				30.0
	<b>Einnahmen</b>	<b>0</b>		<b>76.000</b>	<b>120.000,00</b>				
	<b>Ausgaben</b>								
.9320	Grunderwerbskosten, Beiträge, Verm. Kosten, Notarkosten, Grunderwerbsteuer etc.	0	0	0	0,00	0	0		40.1
.9350	Erwerb v. Sachen d. Anlagevermögens (Einrichtungs-, Ausstattungsgegenst., etc.)	15.200	0	14.400	36.987,26	0	14.400		40.2
.9351	Erw. v. bewegl. Sachen d. Anlagevermögens - Einrichtung Kindergarten Bubenhausen	0	0	0	5.542,81	0	0		40.0
.9420	Neubau Kinderkrippe, Maximilianstraße	360.000	0	1.500.000	41.126,47	0	1.500.000		41.0
.9430	Sanierung Kindergarten Bubenhausen	0	0	0	-71,40	0	0		40.2
.9520	Herstellung Außenanlage Kita Nord, Maximilianstraße	200.000	0	0	----	0	0		41.0
.9530	Neugestaltung Außenanlage (Spielplatz) Kindergarten Bubenhausen	0	0	12.000	19.916,67	0	12.000		41.0
.9540	Montessori-KiGa; Umgestaltung Außenanlagen u. Erneuerung Spielgerät	0	0	0	0,00	0	0		40.2
.9550	KiGa St. Laurentius Attenhofen, Erweiterung / Umgestalt. Außenanl.	10.000	0	10.000	0,00	0	10.000		40.2
.9881	Inv. Zuschuss a. Kath. Kirchenstift. Mariä Himmelfahrt f. Sanierung KiGa St. Maria	300.000	0	0	0,00	0	0		30.0
	<b>Ausgaben</b>	<b>885.200</b>	<b>0</b>	<b>1.536.400</b>	<b>103.501,81</b>	<b>0</b>	<b>1.536.400</b>		
	<b>UAB 4640 Zu-/Überschuß</b>	<b>-885.200</b>		<b>-1.460.400</b>	<b>16.498,19</b>				

B. Vermögenshaushalt

Gemeinde 1 Stadt Weißenhorn  
Einzelplan 4 Soziale Sicherung  
Abschnitt 46 Eigene Einrichtungen der Jugendhilfe  
U-Abschnitt 4640 Kindergärten

Haushaltsstellen		Haushaltsansatz			Ergebnis der Jahresrechnung	Investitionen und Invest.- Förderungsmaßnahmen		Erl.	Amt
Nr.	Bezeichnung	2021	Verpfl.-Erm. 2021	2020	2019	Gesamtausgabe- bedarf	bisher bereitgestellt		
		EUR	EUR	EUR	EUR	EUR	EUR		
1	2	3	4	5	6	7	8	9	10
	Einnahmen	0		76.000	120.000,00				
	Ausgaben	1.000.200	0	1.687.400	204.740,73	0	1.687.400		
	AB 46 Zu-/Überschuß	-1.000.200		-1.611.400	-84.740,73				
	Einnahmen	0		76.000	120.000,00				
	Ausgaben	1.008.600	0	1.723.800	693.740,73	0	1.723.800		
	EP 4 Zu-/Überschuß	-1.008.600		-1.647.800	-573.740,73				

**B. Vermögenshaushalt**  
Gemeinde                **1 Stadt Weißenhorn**  
Einzelplan            **5 Gesundheit, Sport, Erholung**  
Abschnitt            **55 Förderung des Sports**  
U-Abschnitt        **5500 Allgemeine Sportförderung**

Haushaltsstellen		Haushaltsansatz			Ergebnis der	Investitionen und Invest.-		Erl.	Amt
Nr.	Bezeichnung	2021	Verpfl.-Erm.	2020	2019	Förderungsmaßnahmen			
			2021			Gesamtausgabe-	bisher		
		EUR	EUR	EUR	EUR	bedarf	bereitgestellt		
		EUR	EUR	EUR	EUR	EUR	EUR		
1	2	3	4	5	6	7	8	9	10
	<b>Einnahmen</b>								
	<b>Einnahmen</b>	<b>0</b>		<b>0</b>	<b>0,00</b>				
	<b>Ausgaben</b>								
.9320	Grunderwerbskosten, Beiträge, Verm. Kosten, Notarkosten, Grunderwerbsteuer etc.	0	0	0	0,00	0	0		40.1
.9870	Bau-/Investitionskostenzuschüsse an Sportvereine	8.500	0	12.000	8.765,70	0	12.000		30.2
	<b>Ausgaben</b>	<b>8.500</b>	<b>0</b>	<b>12.000</b>	<b>8.765,70</b>	<b>0</b>	<b>12.000</b>		
	<b>UAB 5500 Zu-/Überschuß</b>	<b>-8.500</b>		<b>-12.000</b>	<b>-8.765,70</b>				
	<b>Einnahmen</b>	<b>0</b>		<b>0</b>	<b>0,00</b>				
	<b>Ausgaben</b>	<b>8.500</b>	<b>0</b>	<b>12.000</b>	<b>8.765,70</b>	<b>0</b>	<b>12.000</b>		
	<b>AB 55 Zu-/Überschuß</b>	<b>-8.500</b>		<b>-12.000</b>	<b>-8.765,70</b>				

**B. Vermögenshaushalt**  
Gemeinde                **1 Stadt Weißenhorn**  
Einzelplan             **5 Gesundheit, Sport, Erholung**  
Abschnitt             **56 Eigene Sportstätten**  
U-Abschnitt          **5600 Städtische Sportplätze**

Haushaltsstellen		Haushaltsansatz			Ergebnis der	Investitionen und Invest.-		Erl.	Amt
Nr.	Bezeichnung	2021	Verpfl-Erm.	2020	2019	Förderungsmaßnahmen			
			2021			Gesamtausgabe-	bisher		
		EUR	EUR	EUR	EUR	bedarf	bereitgestellt		
1	2	3	4	5	6	7	8	9	10
	<b>Einnahmen</b>								
.3650	Zuschüsse v.Komm.Sonderrechnung (Naherholungsverein im Lkr. NU e.V.)	0		0	0,00				30.0
	<b>Einnahmen</b>	<b>0</b>		<b>0</b>	<b>0,00</b>				
	<b>Ausgaben</b>								
.9350	Erw. v.bewegl.Sachen d.Anlagevermögens	1.000	0	1.000	0,00	0	1.000		40.2
.9520	Erweiterung Sportgelände	0	0	0	0,00	0	0		40.2
	<i>Erweiterung Skateanlage</i>								
	<b>Ausgaben</b>	<b>1.000</b>	<b>0</b>	<b>1.000</b>	<b>0,00</b>	<b>0</b>	<b>1.000</b>		
	<b>UAB 5600 Zu-/Überschuß</b>	<b>-1.000</b>		<b>-1.000</b>	<b>0,00</b>				
	<b>Einnahmen</b>	<b>0</b>		<b>0</b>	<b>0,00</b>				
	<b>Ausgaben</b>	<b>1.000</b>	<b>0</b>	<b>1.000</b>	<b>0,00</b>	<b>0</b>	<b>1.000</b>		
	<b>AB 56 Zu-/Überschuß</b>	<b>-1.000</b>		<b>-1.000</b>	<b>0,00</b>				

**B. Vermögenshaushalt**  
Gemeinde                **1 Stadt Weißenhorn**  
Einzelplan             **5 Gesundheit, Sport, Erholung**  
Abschnitt             **57 Badeanstalten**  
U-Abschnitt           **5700 Freibad**

Haushaltsstellen		Haushaltsansatz			Ergebnis der Jahresrechnung	Investitionen und Invest.- Förderungsmaßnahmen		Erl.	Amt
Nr.	Bezeichnung	2021	Verpfl.-Erm. 2021	2020	2019	Gesamtausgabe- bedarf	bisher bereitgestellt		
		EUR	EUR	EUR	EUR	EUR	EUR		
1	2	3	4	5	6	7	8	9	10
	<b>Einnahmen</b>								
	<b>Einnahmen</b>	<b>0</b>		<b>0</b>	<b>0,00</b>				
	<b>Ausgaben</b>								
.9350	Erwerb v.bewegl.Vermögen (Freibad)	9.000	0	2.000	0,00	0	2.000		40.2
.9400	Baumaßnahmen Freibad	0	0	0	0,00	0	0		40.2
.9410	Techn.Nachrüstung Freibad - Thermoabdeckung Becken	0	0	0	0,00	0	0		40.2
.9650	Unbewegl.Vermögen-Betriebsanlagen,sonst.techn. Anlagen	0	0	0	0,00	0	0		40.2
	<b>Ausgaben</b>	<b>9.000</b>	<b>0</b>	<b>2.000</b>	<b>0,00</b>	<b>0</b>	<b>2.000</b>		
	<b>UAB 5700 Zu-/Überschuß</b>	<b>-9.000</b>		<b>-2.000</b>	<b>0,00</b>				

B. Vermögenshaushalt

Gemeinde 1 Stadt Weißenhorn  
Einzelplan 5 Gesundheit, Sport, Erholung  
Abschnitt 57 Badeanstalten  
U-Abschnitt 5710 Kleinschwimmhalle

Haushaltsstellen		Haushaltsansatz			Ergebnis der Jahresrechnung	Investitionen und Invest.- Förderungsmaßnahmen		Erl.	Amt
Nr.	Bezeichnung	2021	Verpfl-Erm. 2021	2020	2019	Gesamtausgabe- bedarf	bisher bereitgestellt		
		EUR	EUR	EUR	EUR	EUR	EUR		
1	2	3	4	5	6	7	8	9	10
	<b>Einnahmen</b>								
	<b>Einnahmen</b>	0		0	0,00				
	<b>Ausgaben</b>								
.9350	Erwerb v.bewegl.Sachen d.Anlagevermögens	3.000	0	3.000	0,00	0	3.000		40.2
.9450	Sanierung/Nachrüstung Kleinschwimmhalle	0	0	5.000	0,00	0	5.000		40.2
	<b>Ausgaben</b>	3.000	0	8.000	0,00	0	8.000		
	<b>UAB 5710 Zu-/Überschuß</b>	-3.000		-8.000	0,00				
	<b>Einnahmen</b>	0		0	0,00				
	<b>Ausgaben</b>	12.000	0	10.000	0,00	0	10.000		
	<b>AB 57 Zu-/Überschuß</b>	-12.000		-10.000	0,00				

**B. Vermögenshaushalt**  
Gemeinde            **1 Stadt Weißenhorn**  
Einzelplan        **5 Gesundheit, Sport, Erholung**  
Abschnitt        **58 Park- und Gartenanlagen**  
U-Abschnitt      **5800 Parkanlagen und öffentl. Grünflächen**

Haushaltsstellen		Haushaltsansatz			Ergebnis der Jahresrechnung	Investitionen und Invest.-Förderungsmaßnahmen		Erl.	Amt
Nr.	Bezeichnung	2021	Verpfl.-Erm.	2020	2019	Gesamtausgabebedarf	bisher bereitgestellt		
			2021						
		EUR	EUR	EUR	EUR	EUR	EUR		
1	2	3	4	5	6	7	8	9	10
	<b>Einnahmen</b>								
	<b>Einnahmen</b>	<b>0</b>		<b>0</b>	<b>0,00</b>				
	<b>Ausgaben</b>								
.9350	Erwerb v.bewegl.Sachen d.Anlagevermögens	15.000	0	15.000	15.229,55	0	15.000		40.2
.9500	Sanierung/Erneuerung Brunnen Kirchplatz	0	0	0	0,00	0	0		40.2
	<b>Ausgaben</b>	<b>15.000</b>	<b>0</b>	<b>15.000</b>	<b>15.229,55</b>	<b>0</b>	<b>15.000</b>		
	<b>UAB 5800 Zu-/Überschuß</b>	<b>-15.000</b>		<b>-15.000</b>	<b>-15.229,55</b>				
	<b>Einnahmen</b>	<b>0</b>		<b>0</b>	<b>0,00</b>				
	<b>Ausgaben</b>	<b>15.000</b>	<b>0</b>	<b>15.000</b>	<b>15.229,55</b>	<b>0</b>	<b>15.000</b>		
	<b>AB 58 Zu-/Überschuß</b>	<b>-15.000</b>		<b>-15.000</b>	<b>-15.229,55</b>				



B. Vermögenshaushalt

Gemeinde 1 Stadt Weißenhorn  
Einzelplan 5 Gesundheit, Sport, Erholung  
Abschnitt 59 Sonstige Erholungseinrichtungen  
U-Abschnitt 5900 Wanderwege, Waldlehrpfad

Haushaltsstellen		Haushaltsansatz			Ergebnis der Jahresrechnung	Investitionen und Invest.- Förderungsmaßnahmen		Erl.	Amt
Nr.	Bezeichnung	2021	Verpfl.-Erm. 2021	2020	2019	Gesamtausgabe- bedarf	bisher bereitgestellt		
			2021						
		EUR	EUR	EUR	EUR	EUR	EUR		
1	2	3	4	5	6	7	8	9	10
	Einnahmen	0		0	0,00				
	Ausgaben								
.9500	Herstellung Rothradwanderweg	0	0	10.000	5.816,12	0	10.000		40.2
	Ausgaben	0	0	10.000	5.816,12	0	10.000		
	UAB 5900 Zu-/Überschuß	0		-10.000	-5.816,12				

# Seite

Gemeinde	1	Stadt Weißenhorn
Einzelplan	5	Gesundheit, Sport, Erholung
Abschnitt	59	Sonstige Erholungseinrichtungen
U-Abschnitt	5939	Naherholungsgebiete

Haushaltsstellen			Haushaltsansatz			Ergebnis der Jahresrechnung	Investitionen und Invest.- Förderungsmaßnahmen		Erl.	Amt
Nr.	Bezeichnung	2021	Verpfl-Erm. 2021	2020	2019		Gesamtausgabe- bedarf	bisher bereitgestellt		
		EUR	EUR	EUR	EUR					
1	2	3	4	5	6	7	8	9	10	
.9500	E i n n a h m e n									
		Einnahmen	0		0	0,00				
	A u s g a b e n									
		Herstell./Ausweisung Naherholungsgebiet	20.000	0	20.000	23.219,62	0	20.000	40.0	
	Planungsleist.Hochwasserschutz/Ökokonto									
		Ausgaben	20.000	0	20.000	23.219,62	0	20.000		
	UAB 5939	Zu-/Überschuß	-20.000		-20.000	-23.219,62				
		Einnahmen	0		0	0,00				
		Ausgaben	20.000	0	30.000	29.035,74	0	30.000		
	AB 59	Zu-/Überschuß	-20.000		-30.000	-29.035,74				
		Einnahmen	0		0	0,00				
		Ausgaben	56.500	0	68.000	53.030,99	0	68.000		
EP 5	Zu-/Überschuß	-56.500		-68.000	-53.030,99					

B. Vermögenshaushalt

Gemeinde 1 Stadt Weißenhorn  
Einzelplan 6 Bau- und Wohnungswesen, Verkehr  
Abschnitt 60 Bauverwaltung  
U-Abschnitt 6000 Allgemeine Bauverwaltung - Bauamt -

Haushaltsstellen		Haushaltsansatz			Ergebnis der Jahresrechnung	Investitionen und Invest.- Förderungsmaßnahmen		Erl.	Amt
Nr.	Bezeichnung	2021	Verpfl.-Erm. 2021	2020	2019	Gesamtausgabe- bedarf	bisher bereitgestellt		
			2021						
		EUR	EUR	EUR	EUR	EUR	EUR		
1	2	3	4	5	6	7	8	9	10
	Einnahmen	0		0	0,00				
	Ausgaben								
.9350	Anschaffung von beweglichem Vermögen	0	0	0	0,00	0	0		40.0
	Ausgaben	0	0	0	0,00	0	0		
	UAB 6000 Zu-/Überschuß	0		0	0,00				
	Einnahmen	0		0	0,00				
	Ausgaben	0	0	0	0,00	0	0		
	AB 60 Zu-/Überschuß	0		0	0,00				

B. Vermögenshaushalt

Gemeinde 1 Stadt Weißenhorn  
Einzelplan 6 Bau- und Wohnungswesen, Verkehr  
Abschnitt 61 Städtebauliche Planung, Städtebauför- derung, Vermessung, Bauordnung  
U-Abschnitt 6100 Orts- und Regionalplanung

Haushaltsstellen		Haushaltsansatz			Ergebnis der	Investitionen und Invest.-		Erl.	Amt
Nr.	Bezeichnung	2021	Verpfl.-Erm.	2020	2019	Förderungsmaßnahmen			
			2021			Gesamtausgabe-	bisher		
		EUR	EUR	EUR	EUR	bedarf	bereitgestellt		
		EUR	EUR	EUR	EUR	EUR	EUR		
1	2	3	4	5	6	7	8	9	10
	Einnahmen	0		0	0,00				
	Ausgaben								
.9870	Inv.Zuschüsse a.priv.Träger v.Sanierungsmaßnahmen	0	0	0	0,00	0	0		40.0
	Ausgaben	0	0	0	0,00	0	0		
	UAB 6100 Zu-/Überschuß	0		0	0,00				
	Einnahmen	0		0	0,00				
	Ausgaben	0	0	0	0,00	0	0		
	AB 61 Zu-/Überschuß	0		0	0,00				

**B. Vermögenshaushalt**  
Gemeinde **1 Stadt Weißenhorn**  
Einzelplan **6 Bau- und Wohnungswesen, Verkehr**  
Abschnitt **62 Wohnungsbauförderung u. Wohnungsfürsorge**  
U-Abschnitt **6200 Förderung des Wohnungsbaues**

Haushaltsstellen		Haushaltsansatz			Ergebnis der Jahresrechnung	Investitionen und Invest.-Förderungsmaßnahmen		Erl.	Amt
Nr.	Bezeichnung	2021	Verpfl.-Erm.	2020	2019	Gesamtausgabebedarf	bisher bereitgestellt		
			2021						
		EUR	EUR	EUR	EUR	EUR	EUR		
1	2	3	4	5	6	7	8	9	10
	<b>Einnahmen</b>								
.3400	Einnahmen a. Verkauf v. Wohnbaugrundstücken	1.601.000		700.000	680.405,86				40.1
.3610	Staatszuschuß Stbaufönderg. f. Privatpersonen, Altstadtsan.	0		0	0,00				40.0
	<b>Einnahmen</b>	<b>1.601.000</b>		<b>700.000</b>	<b>680.405,86</b>				
	<b>Ausgaben</b>								
.9300	Erwerb v. Beteiligungen, Kapitaleinlagen Wohnungsgesellschaft Weißenhorn mbH	0	0	1.154.500	1.000,00	0	1.154.500		30.0
.9320	Ankauf v. Grundstücken f. Wohnungsbau	700.000	0	400.000	-32.556,22	0	400.000		40.1
.9880	Wohnungsbauförderung;Förderprogramm "Jung kauft Alt"	25.000	0	25.000	----	0	25.000		40.0
	<b>Ausgaben</b>	<b>725.000</b>	<b>0</b>	<b>1.579.500</b>	<b>-31.556,22</b>	<b>0</b>	<b>1.579.500</b>		
	<b>UAB 6200 Zu-/Überschuß</b>	<b>876.000</b>		<b>-879.500</b>	<b>711.962,08</b>				
	<b>Einnahmen</b>	<b>1.601.000</b>		<b>700.000</b>	<b>680.405,86</b>				
	<b>Ausgaben</b>	<b>725.000</b>	<b>0</b>	<b>1.579.500</b>	<b>-31.556,22</b>	<b>0</b>	<b>1.579.500</b>		
	<b>AB 62 Zu-/Überschuß</b>	<b>876.000</b>		<b>-879.500</b>	<b>711.962,08</b>				

B. Vermögenshaushalt

Gemeinde 1 Stadt Weißenhorn  
Einzelplan 6 Bau- und Wohnungswesen, Verkehr  
Abschnitt 63 Gemeindestraßen (Straßen, Wege, Brücken)  
U-Abschnitt 6300 Gemeindestraßen

Haushaltsstellen		Haushaltsansatz			Ergebnis der Jahresrechnung	Investitionen und Invest.- Förderungsmaßnahmen		Erl.	Amt
Nr.	Bezeichnung	2021	Verpfl.-Erm. 2021	2020	2019	Gesamtausgabe- bedarf	bisher bereitgestellt		
			EUR						
1	2	3	4	5	6	7	8	9	10
	<b>E i n n a h m e n</b>								
.3400	Erlöse a.d. Verkauf v. Straßengrund	10.000		10.000	27.386,13				40.1
.3406	Ersätze v.Versicherungen f.Vermögensschä den (Kassenversicherung)	0		0	0,00				30.0
.3500	Erschließungsbeiträge	1.320.000		1.555.000	251.140,14				40.1
.3501	Herst.Beitr.f.Erdgashausanschlüsse	0		0	0,00				40.1
.3510	Straßenausbaubeitr. n. Art. 5 KAG	0		0	-11.361,26				40.1
.3520	Beiträge für Stellplatzablösungen	6.000		0	24.400,00				40.0
.3580	Beiträge u.ähnl.Entgelte (Erstattungen auf zivilrechtl. Basis)	7.500		7.500	0,00				40.3
.3610	Staatszuschüsse f.Baumaßnahmen a.Straßen Radwegen u.dgl. <i>Staatszusch.f.Straßen, Radwege, Plätze, etc.;</i>	150.000		185.000	235.000,00				30.0
.3611	Zuweisungen u.Zuschüsse v.Land(Pauschale ) für Strabs-Maßnahmen	135.200		181.400	78.167,00				30.0
.3622	Kostenbeteiligung Geh-u.Radweg Biberachz ell-Biberach (Lkr.NU u.Gde.Roggenburg)	0		0	0,00				30.0
.3680	Zuschuss Kreisverkehrswacht Neu-Ulm e.V.	0		0	0,00				20.0
	<b>Einnahmen</b>	<b>1.628.700</b>		<b>1.938.900</b>	<b>604.732,01</b>				
	<b>A u s g a b e n</b>								
.9320	Erwerb von Grundstücken für Straßen	15.000	0	15.000	18.063,60	0	15.000		40.1
.9350	Ankauf v. beweglichem Vermögen	0	0	12.500	0,00	0	12.500		40.0
.9400	Planungskosten für Straßenbauten	36.000	0	43.000	24.190,48	0	43.000		40.3
.9500	Straßenbauten in Weißenhorn	688.000	0	959.000	898.122,54	0	959.000		40.3
.9501	Ausbau Memmingerstraße <i>MMStr. mit Seitenstraßen</i>	0	0	35.000	0,00	0	35.000		40.0
.9502	Östliche Promenade - Ausbau Gehwege	0	0	15.000	0,00	0	15.000		40.0

**B. Vermögenshaushalt**  
Gemeinde **1 Stadt Weißenhorn**  
Einzelplan **6 Bau- und Wohnungswesen, Verkehr**  
Abschnitt **63 Gemeindestraßen (Straßen, Wege, Brücken)**  
U-Abschnitt **6300 Gemeindestraßen**

Haushaltsstellen		Haushaltsansatz			Ergebnis der Jahresrechnung	Investitionen und Invest.- Förderungsmaßnahmen		Erl.	Amt
Nr.	Bezeichnung	2021	Verpfl.-Erm. 2021	2020	2019	Gesamtausgabe- bedarf	bisher bereitgestellt		
		EUR	EUR	EUR	EUR	EUR	EUR		
1	2	3	4	5	6	7	8	9	10
.9510	Bau von nicht erschl.pflichtigen Straßen	150.000	0	120.000	0,00	0	120.000		40.3
.9520	Straßenbaumaßnahmen i.d. Stadtteilen	870.000	0	590.000	251.535,46	0	590.000		40.3
.9521	Ausbaukosten Ortsverbindungsstraßen	146.000	0	70.000	0,00	0	70.000		40.3
.9530	Umbau Kreuzung NU 14/Daimlerstraße incl. Lichtsignalanlage	100.000	0	40.000	0,00	0	40.000		40.3
.9576	Radweg Biberachzell - Asch - Biberach	0	0	0	-76.070,51	0	0		40.3
.9577	Radweg Oberhausen - Niederhausen <i>Kostenanteil Stadt</i>	0	0	0	0,00	0	0		40.3
.9593	Baumaßnahmen an Brücken	60.000	0	220.000	0,00	0	220.000		40.3
	<b>Ausgaben</b>	<b>2.065.000</b>	<b>0</b>	<b>2.119.500</b>	<b>1.115.841,57</b>	<b>0</b>	<b>2.119.500</b>		
	<b>UAB 6300 Zu-/Überschuß</b>	<b>-436.300</b>		<b>-180.600</b>	<b>-511.109,56</b>				
	<b>Einnahmen</b>	<b>1.628.700</b>		<b>1.938.900</b>	<b>604.732,01</b>				
	<b>Ausgaben</b>	<b>2.065.000</b>	<b>0</b>	<b>2.119.500</b>	<b>1.115.841,57</b>	<b>0</b>	<b>2.119.500</b>		
	<b>AB 63 Zu-/Überschuß</b>	<b>-436.300</b>		<b>-180.600</b>	<b>-511.109,56</b>				

B. Vermögenshaushalt

Gemeinde 1 Stadt Weißenhorn  
Einzelplan 6 Bau- und Wohnungswesen, Verkehr  
Abschnitt 67 Straßenbeleuchtung und -reinigung  
U-Abschnitt 6700 Straßenbeleuchtung

Haushaltsstellen		Haushaltsansatz			Ergebnis der Jahresrechnung	Investitionen und Invest.- Förderungsmaßnahmen		Erl.	Amt
Nr.	Bezeichnung	2021	Verpfl.-Erm. 2021	2020	2019	Gesamtausgabe- bedarf	bisher bereitgestellt		
		EUR	EUR	EUR	EUR	EUR	EUR		
1	2	3	4	5	6	7	8	9	10
	<b>Einnahmen</b>								
.3580	Beiträge u. ähnl. Entgelte (Erstattungen auf zivilrechtl. Basis	0		0	0,00				40.3
	<b>Einnahmen</b>	<b>0</b>		<b>0</b>	<b>0,00</b>				
	<b>Ausgaben</b>								
.9400	Erweiterung der Straßenbeleuchtung	164.000	0	154.000	123.883,55	0	154.000		40.3
	<b>Ausgaben</b>	<b>164.000</b>	<b>0</b>	<b>154.000</b>	<b>123.883,55</b>	<b>0</b>	<b>154.000</b>		
	<b>UAB 6700 Zu-/Überschuß</b>	<b>-164.000</b>		<b>-154.000</b>	<b>-123.883,55</b>				
	<b>Einnahmen</b>	<b>0</b>		<b>0</b>	<b>0,00</b>				
	<b>Ausgaben</b>	<b>164.000</b>	<b>0</b>	<b>154.000</b>	<b>123.883,55</b>	<b>0</b>	<b>154.000</b>		
	<b>AB 67 Zu-/Überschuß</b>	<b>-164.000</b>		<b>-154.000</b>	<b>-123.883,55</b>				



B. Vermögenshaushalt

Gemeinde 1 Stadt Weißenhorn  
Einzelplan 6 Bau- und Wohnungswesen, Verkehr  
Abschnitt 68 Parkeinrichtungen  
U-Abschnitt 6811 öffentliche Parkplätze

Haushaltsstellen		Haushaltsansatz			Ergebnis der Jahresrechnung	Investitionen und Invest.- Förderungsmaßnahmen		Erl.	Amt
Nr.	Bezeichnung	2021	Verpfl.-Erm. 2021	2020	2019	Gesamtausgabe- bedarf	bisher bereitgestellt		
			2021						
		EUR	EUR	EUR	EUR	EUR	EUR		
1	2	3	4	5	6	7	8	9	10
	<b>Einnahmen</b>								
	<b>Einnahmen</b>	0		0	0,00				
	<b>Ausgaben</b>								
.9510	Neubau/Umbau Parkplatz "alter Busbahnhof "	0	0	30.000	0,00	0	30.000		40.0
	<i>Planungsansatz</i>								
.9520	Ausbau Parkplatz Südtangente/Memmingerst raße (Fl.Nr. 232)	0	0	0	215.234,82	0	0		40.2
	<b>Ausgaben</b>	0	0	30.000	215.234,82	0	30.000		
	<b>UAB 6811 Zu-/Überschuß</b>	0		-30.000	-215.234,82				
	<b>Einnahmen</b>	0		0	0,00				
	<b>Ausgaben</b>	0	0	30.000	215.234,82	0	30.000		
	<b>AB 68 Zu-/Überschuß</b>	0		-30.000	-215.234,82				

B. Vermögenshaushalt

Gemeinde 1 Stadt Weißenhorn  
Einzelplan 6 Bau- und Wohnungswesen, Verkehr  
Abschnitt 69 Wasserläufe, Wasserbau  
U-Abschnitt 6900 Gewässerbau und -unterhaltung

Haushaltsstellen		Haushaltsansatz			Ergebnis der Jahresrechnung	Investitionen und Invest.- Förderungsmaßnahmen		Erl.	Amt
Nr.	Bezeichnung	2021	Verpfl-Erm. 2021	2020	2019	Gesamtausgabe- bedarf	bisher bereitgestellt		
		EUR	EUR	EUR	EUR	EUR	EUR		
1	2	3	4	5	6	7	8	9	10
	Einnahmen	0		0	0,00				
	Ausgaben								
.9500	Baumaßnahmen - Hochwasserschutz	32.000	0	90.000	25.596,63	0	90.000		40.0
	Ausgaben	32.000	0	90.000	25.596,63	0	90.000		
	UAB 6900 Zu-/Überschuß	-32.000		-90.000	-25.596,63				
	Einnahmen	0		0	0,00				
	Ausgaben	32.000	0	90.000	25.596,63	0	90.000		
	AB 69 Zu-/Überschuß	-32.000		-90.000	-25.596,63				
	Einnahmen	3.229.700		2.638.900	1.285.137,87				
	Ausgaben	2.986.000	0	3.973.000	1.449.000,35	0	3.973.000		
	EP 6 Zu-/Überschuß	243.700		-1.334.100	-163.862,48				

**B. Vermögenshaushalt**  
Gemeinde **1 Stadt Weißenhorn**  
Einzelplan **7 Öffentliche Einrichtungen, Wirtschafts- förderung**  
Abschnitt **70 Abwasserbeseitigung**  
U-Abschnitt **7000 Kläranlagen und Abwasserkanäle**

Haushaltsstellen		Haushaltsansatz			Ergebnis der Jahresrechnung	Investitionen und Invest.- Förderungsmaßnahmen		Erl.	Amt
Nr.	Bezeichnung	2021	Verpfl-Erm.	2020	2019	Gesamtausgabe- bedarf	bisher bereitgestellt		
			2021						
		EUR	EUR	EUR	EUR	EUR	EUR		
1	2	3	4	5	6	7	8	9	10
	<b>Einnahmen</b>								
.3500	Herstellungsbeiträge (BGS-EWS)	190.000		240.000	199.687,41				40.6
.3610	Staatszuschuß für Kanalbauten	0		0	0,00				30.0
	<b>Einnahmen</b>	<b>190.000</b>		<b>240.000</b>	<b>199.687,41</b>				
	<b>Ausgaben</b>								
.9320	Erwerb v. Grundst. für Kanalbauzwecke	0	0	0	0,00	0	0		40.1
.9350	Anschaffung von beweglichem Vermögen	5.000	0	5.000	1.154,54	0	5.000		40.3
.9500	Planungskosten für Kanalisation	24.000	0	35.000	13.437,96	0	35.000		40.3
.9510	Erweiterung des Kanalnetzes	709.000	0	791.000	841.952,50	0	791.000		40.3
.9520	Kanalsanierungen	80.000	0	20.000	0,00	0	20.000		40.3
.9580	Investitionsaufw. Kläranlagen(Herst.Aufw Nachrüstung, etc.)	50.000	0	150.000	91.640,26	0	150.000		40.3
.9830	Investitionsumlage a.d.Zweckverband zur Verwertung d.Klärschlamms	0	0	0	0,00	0	0		40.3
	<b>Ausgaben</b>	<b>868.000</b>	<b>0</b>	<b>1.001.000</b>	<b>948.185,26</b>	<b>0</b>	<b>1.001.000</b>		
	<b>UAB 7000 Zu-/Überschuß</b>	<b>-678.000</b>		<b>-761.000</b>	<b>-748.497,85</b>				
	<b>Einnahmen</b>	<b>190.000</b>		<b>240.000</b>	<b>199.687,41</b>				
	<b>Ausgaben</b>	<b>868.000</b>	<b>0</b>	<b>1.001.000</b>	<b>948.185,26</b>	<b>0</b>	<b>1.001.000</b>		
	<b>AB 70 Zu-/Überschuß</b>	<b>-678.000</b>		<b>-761.000</b>	<b>-748.497,85</b>				

Haushaltsstellen		Haushaltsansatz			Ergebnis der Jahresrechnung	Investitionen und Invest.- Förderungsmaßnahmen		Erl.	Amt
Nr.	Bezeichnung	2021	Verpfl-Erm. 2021	2020	2019	Gesamtausgabe- bedarf	bisher bereitgestellt		
			2021						
		EUR	EUR	EUR	EUR	EUR	EUR		
1	2	3	4	5	6	7	8	9	10
	Einnahmen	0		0	0,00				
	Ausgaben								
.9320	Grunderwerb, Beiträge, Verm. Kosten, Notarkosten, Grunderwerbst. etc.	0	0	0	0,00	0	0		40.1
	Ausgaben	0	0	0	0,00	0	0		
	UAB 7200 Zu-/Überschuß	0		0	0,00				
	Einnahmen	0		0	0,00				
	Ausgaben	0	0	0	0,00	0	0		
	AB 72 Zu-/Überschuß	0		0	0,00				

**B. Vermögenshaushalt**  
Gemeinde **1 Stadt Weißenhorn**  
Einzelplan **7 Öffentliche Einrichtungen, Wirtschafts- förderung**  
Abschnitt **75 Bestattungswesen**  
U-Abschnitt **7500 Bestattungswesen**

Haushaltsstellen		Haushaltsansatz			Ergebnis der	Investitionen und Invest.-		Erl.	Amt
Nr.	Bezeichnung	2021	Verpfl-Erm.	2020	2019	Förderungsmaßnahmen			
			2021			Gesamtausgabe-	bisher		
		EUR	EUR	EUR	EUR	bedarf	bereitgestellt		
1	2	3	4	5	6	7	8	9	10
	<b>Einnahmen</b>								
.3450	Einnahmen aus Verkauf von Vermögensgegenständen	0		0	0,00				40.2
	<b>Einnahmen</b>	<b>0</b>		<b>0</b>	<b>0,00</b>				
	<b>Ausgaben</b>								
.9320	Erwerb von Grundstücken,Beiträge,Notarkosten,Verm.Kosten,Grunderwerbsteuer etc.	0	0	0	0,00	0	0		40.1
.9350	Anschaffung von beweglichem Vermögen	1.000	0	2.000	0,00	0	2.000		40.2
.9410	Baumaßn. -Hochbau-, Neubau Aussegnungshalle Waldfriedhof	220.000	0	1.000.000	29.421,03	0	1.000.000		40.0
.9420	Herstellung Gemeinschaftsgrabstätte für Urnen - Waldfriedhof	0	0	54.000	22.604,49	0	54.000		40.2
.9510	Baumaßnahmen (Tiefbau) - Waldfriedhof	0	0	0	0,00	0	0		40.2
.9530	Alter Friedhof - Herstellung Urnengrabstätte	0	0	27.000	0,00	0	27.000		40.2
.9540	Neuanlage Urnengrabstätte Friedhof Emershofen	0	0	0	0,00	0	0		40.2
.9550	Umgestaltung Friedhof Attenhofen	56.000	0	----	----	0	0		40.2
	<b>Ausgaben</b>	<b>277.000</b>	<b>0</b>	<b>1.083.000</b>	<b>52.025,52</b>	<b>0</b>	<b>1.083.000</b>		
	<b>UAB 7500 Zu-/Überschuß</b>	<b>-277.000</b>		<b>-1.083.000</b>	<b>-52.025,52</b>				
	<b>Einnahmen</b>	<b>0</b>		<b>0</b>	<b>0,00</b>				
	<b>Ausgaben</b>	<b>277.000</b>	<b>0</b>	<b>1.083.000</b>	<b>52.025,52</b>	<b>0</b>	<b>1.083.000</b>		
	<b>AB 75 Zu-/Überschuß</b>	<b>-277.000</b>		<b>-1.083.000</b>	<b>-52.025,52</b>				

B. Vermögenshaushalt

Gemeinde 1 Stadt Weißenhorn  
Einzelplan 7 Öffentliche Einrichtungen, Wirtschafts- förderung  
Abschnitt 76 Sonstige öffentliche Einrichtungen  
U-Abschnitt 7600 Sonst.öffentliche Gemeinschaftseinrichtungen

Haushaltsstellen		Haushaltsansatz			Ergebnis der Jahresrechnung	Investitionen und Invest.- Förderungsmaßnahmen		Erl.	Amt
Nr.	Bezeichnung	2021	Verpfl-Erm. 2021	2020	2019	Gesamtausgabe- bedarf	bisher bereitgestellt		
		EUR	EUR	EUR	EUR	EUR	EUR		
1	2	3	4	5	6	7	8	9	10
	<i>Glocken,Uhrenanlagen,Bürgerhäuser, Öffentl.Waagen, etc.</i>								
	<b>E i n n a h m e n</b>								
.3610	Zuweisungen u.Zuschüsse f.Investitionen v.Land <i>Förderung "20.000 Hotspots im Bayern WLAN"</i>	0		0	0,00				10.7
	<b>Einnahmen</b>	<b>0</b>		<b>0</b>	<b>0,00</b>				
	<b>A u s g a b e n</b>								
.9500	Ausbau Breitbandnetz	155.000	0	156.000	0,00	0	156.000		40.3
.9600	Herstellung weiterer WLAN Hotspots	0	0	1.000	0,00	0	1.000		10.7
	<b>Ausgaben</b>	<b>155.000</b>	<b>0</b>	<b>157.000</b>	<b>0,00</b>	<b>0</b>	<b>157.000</b>		
	<b>UAB 7600      Zu-/Überschuß</b>	<b>-155.000</b>		<b>-157.000</b>	<b>0,00</b>				

B. Vermögenshaushalt

Gemeinde 1 Stadt Weißenhorn  
Einzelplan 7 Öffentliche Einrichtungen, Wirtschafts- förderung  
Abschnitt 76 Sonstige öffentliche Einrichtungen  
U-Abschnitt 7601 Sonst.öffentliche Gemeinschaftseinrichtungen, Bürgerzentrum

Haushaltsstellen		Haushaltsansatz			Ergebnis der Jahresrechnung	Investitionen und Invest.- Förderungsmaßnahmen		Erl.	Amt
Nr.	Bezeichnung	2021	Verpfl-Erm. 2021	2020	2019	Gesamtausgabe- bedarf	bisher bereitgestellt		
			2021						
		EUR	EUR	EUR	EUR	EUR	EUR		
1	2	3	4	5	6	7	8	9	10
	<b>Einnahmen</b>								
	<b>Einnahmen</b>	0		0	0,00				
	<b>Ausgaben</b>								
.9350	Erwerb v.bewegl.Sachen d.Anlagevermögens	0	0	0	956,96	0	0		40.0
.9400	Umbaumaßnahmen Gebäude Hauptplatz 7 zum "Bürgerhaus"	0	0	0	1.011,13	0	0		40.0
	<b>Ausgaben</b>	0	0	0	1.968,09	0	0		
	<b>UAB 7601 Zu-/Überschuß</b>	0		0	-1.968,09				

**Seite**

Gemeinde	1	Stadt Weißenhorn
Einzelplan	7	Öffentliche Einrichtungen, Wirtschafts- förderung
Abschnitt	76	Sonstige öffentliche Einrichtungen
U-Abschnitt	7610	Öffentl. WC-Anlagen

Haushaltsstellen		Haushaltsansatz			Ergebnis der Jahresrechnung	Investitionen und Invest.- Förderungsmaßnahmen		Erl.	Amt
Nr.	Bezeichnung	2021	Verpfl.-Erm. 2021	2020		2019	Gesamtausgabe- bedarf		
		EUR	EUR	EUR	EUR	EUR	EUR		
1	2	3	4	5	6	7	8	9	10
.9400	Einnahmen	0		0	0,00				
	Ausgaben								
	Herstellung öffentl.WC-Anlage	0	0	0	0,00	0	0	40.0	
	Ausgaben	0	0	0	0,00	0	0		
	UAB 7610 Zu-/Überschuß	0		0	0,00				
	Einnahmen	0		0	0,00				
	Ausgaben	155.000	0	157.000	1.968,09	0	157.000		
	AB 76 Zu-/Überschuß	-155.000		-157.000	-1.968,09				



B. Vermögenshaushalt

Gemeinde 1 Stadt Weißenhorn  
Einzelplan 7 Öffentliche Einrichtungen, Wirtschafts- förderung  
Abschnitt 77 Hilfsbetriebe der Verwaltung  
U-Abschnitt 7700 Fuhrpark

Haushaltsstellen		Haushaltsansatz			Ergebnis der Jahresrechnung	Investitionen und Invest.- Förderungsmaßnahmen		Erl.	Amt
Nr.	Bezeichnung	2021	Verpfl.-Erm.	2020	2019	Gesamtausgabe- bedarf	bisher bereitgestellt		
			2021						
		EUR	EUR	EUR	EUR	EUR	EUR		
1	2	3	4	5	6	7	8	9	10
	<b>Einnahmen</b>								
.3450	Einnahmen a.d. Verkauf von Vermögens gegenständen	15.000		20.000	2.503,00				40.2
	<b>Einnahmen</b>	<b>15.000</b>		<b>20.000</b>	<b>2.503,00</b>				
	<b>Ausgaben</b>								
.9350	Erwerb von bewegl. Vermögen <i>Fuhrpark städt.Bauhof</i>	250.000	0	224.000	9.256,18	0	224.000		40.2
	<b>Ausgaben</b>	<b>250.000</b>	<b>0</b>	<b>224.000</b>	<b>9.256,18</b>	<b>0</b>	<b>224.000</b>		
	<b>UAB 7700 Zu-/Überschuß</b>	<b>-235.000</b>		<b>-204.000</b>	<b>-6.753,18</b>				

**B. Vermögenshaushalt**  
Gemeinde                **1 Stadt Weißenhorn**  
Einzelplan            **7 Öffentliche Einrichtungen, Wirtschafts- förderung**  
Abschnitt            **77 Hilfsbetriebe der Verwaltung**  
U-Abschnitt        **7710 Bauhof**

Haushaltsstellen		Haushaltsansatz			Ergebnis der	Investitionen und Invest.-		Erl.	Amt
Nr.	Bezeichnung	2021	Verpfl-Erm.	2020	2019	Förderungsmaßnahmen			
			2021			Gesamtausgabe-	bisher		
		EUR	EUR	EUR	EUR	bedarf	bereitgestellt		
		EUR	EUR	EUR	EUR	EUR	EUR		
1	2	3	4	5	6	7	8	9	10
	<b>Einnahmen</b>								
	<b>Einnahmen</b>	<b>0</b>		<b>0</b>	<b>0,00</b>				
	<b>Ausgaben</b>								
.9320	Grunderwerb,Beiträge etc.	0	0	0	0,00	0	0		40.1
.9350	Erw. v. bewegl. Sachen des Anlagevermö. <i>Maschinen,Gerätschaften,Betriebseinr., etc. Bauhof</i>	6.500	0	22.000	62.606,05	0	22.000		40.2
.9400	Baumaßnahmen -Neubau Lagerhalle f.Bauhof auf dem Gelände des Wertstoffhofes	45.000	0	45.000	0,00	0	45.000		40.2
.9430	Baumaßnahmen - Hochbau, Überdachung Spli ttlager	0	0	0	52.008,12	0	0		40.2
	<b>Ausgaben</b>	<b>51.500</b>	<b>0</b>	<b>67.000</b>	<b>114.614,17</b>	<b>0</b>	<b>67.000</b>		
	<b>UAB 7710 Zu-/Überschuß</b>	<b>-51.500</b>		<b>-67.000</b>	<b>-114.614,17</b>				
	<b>Einnahmen</b>	<b>15.000</b>		<b>20.000</b>	<b>2.503,00</b>				
	<b>Ausgaben</b>	<b>301.500</b>	<b>0</b>	<b>291.000</b>	<b>123.870,35</b>	<b>0</b>	<b>291.000</b>		
	<b>AB 77 Zu-/Überschuß</b>	<b>-286.500</b>		<b>-271.000</b>	<b>-121.367,35</b>				

B. Vermögenshaushalt

Gemeinde 1 Stadt Weißenhorn  
Einzelplan 7 Öffentliche Einrichtungen, Wirtschafts- förderung  
Abschnitt 78 Förderung der Land- und Forstwirtschaft  
U-Abschnitt 7800 Feldwege,Zuchttierhaltung,Schädlingsbekämpfung

Haushaltsstellen		Haushaltsansatz			Ergebnis der Jahresrechnung	Investitionen und Invest.- Förderungsmaßnahmen		Erl.	Amt
Nr.	Bezeichnung	2021	Verpfl-Erm. 2021	2020	2019	Gesamtausgabe- bedarf	bisher bereitgestellt		
			2021						
		EUR	EUR	EUR	EUR	EUR	EUR		
1	2	3	4	5	6	7	8	9	10
	Einnahmen	0		0	0,00				
	Ausgaben								
.9320	Ankauf v. Grundstücken für Wirtschaftsw.	0	0	0	0,00	0	0		40.1
	Ausgaben	0	0	0	0,00	0	0		
	UAB 7800 Zu-/Überschuß	0		0	0,00				
	Einnahmen	0		0	0,00				
	Ausgaben	0	0	0	0,00	0	0		
	AB 78 Zu-/Überschuß	0		0	0,00				

**B. Vermögenshaushalt**  
Gemeinde                    **1 Stadt Weißenhorn**  
Einzelplan                **7 Öffentliche Einrichtungen, Wirtschafts- förderung**  
Abschnitt                **79 Fremdenverkehr, sonstige Förderung von Wirtschaft und Verkehr**  
U-Abschnitt              **7900 Förderung d.Fremdenverkehrs, Werbedruckschriften**

Haushaltsstellen		Haushaltsansatz			Ergebnis der Jahresrechnung	Investitionen und Invest.- Förderungsmaßnahmen		Erl.	Amt
Nr.	Bezeichnung	2021	Verpfl-Erm. 2021	2020	2019	Gesamtausgabe- bedarf	bisher bereitgestellt		
			2021						
		EUR	EUR	EUR	EUR	EUR	EUR		
1	2	3	4	5	6	7	8	9	10
	<b>E i n n a h m e n</b>								
.3670	Spenden / Zuschüsse f. Investitionen v. priv. Dritten	0		0	0,00				10.9
	<b>Einnahmen</b>	<b>0</b>		<b>0</b>	<b>0,00</b>				
	<b>A u s g a b e n</b>								
.9410	Herstellung Campingstellplätze	0	0	0	0,00	0	0		40.0
.9420	Anschlagtafeln	0	0	0	0,00	0	0		40.2
	<b>Ausgaben</b>	<b>0</b>	<b>0</b>	<b>0</b>	<b>0,00</b>	<b>0</b>	<b>0</b>		
	<b>UAB 7900 Zu-/Überschuß</b>	<b>0</b>		<b>0</b>	<b>0,00</b>				

**B. Vermögenshaushalt**  
Gemeinde **1 Stadt Weißenhorn**  
Einzelplan **7 Öffentliche Einrichtungen, Wirtschafts- förderung**  
Abschnitt **79 Fremdenverkehr, sonstige Förderung von Wirtschaft und Verkehr**  
U-Abschnitt **7910 Sonstige Förderung von Wirtschaft u. Verkehr - ÖPNV**

Haushaltsstellen		Haushaltsansatz			Ergebnis der	Investitionen und Invest.-		Erl.	Amt
Nr.	Bezeichnung	2021	Verpfl-Erm.	2020	2019	Förderungsmaßnahmen			
			2021			Gesamtausgabe-	bisher		
		EUR	EUR	EUR	EUR	bedarf	bereitgestellt		
1	2	3	4	5	6	7	8	9	10
	<b>Einnahmen</b>								
.3400	Verkauf v. Grundstücken f. Industrie- u. Gewerbeansiedlung	990.000		1.500.000	84.540,00				40.1
.3610	Förderung der Breitbanderschließung	0		0	0,00				10.7
.3611	Zuweisungen u. Zuschüsse f.Investitionen (Freistaat)	100.000		0	0,00				10.9
	<i>Fahrradabstellanlage</i>								
	<b>Einnahmen</b>	<b>1.090.000</b>		<b>1.500.000</b>	<b>84.540,00</b>				
	<b>Ausgaben</b>								
.9320	Ankauf v. Grundstücken f. Industrie- und Gewerbeansiedlung	0	0	0	673,00	0	0		40.1
.9410	Errichtung von Buswartehallen	90.000	0	80.000	30.947,75	0	80.000		40.2
.9420	Neubau/Erstellung E-Bike u. E-Auto Ladestationen	12.000	0	20.000	0,00	0	20.000		40.0
.9500	Neubau des Omnibusbahnhofes (ZOB) Weißenhorn	0	0	0	0,00	0	0		40.0
	<i>Neubau ZOB; P+R Anlagen am Haltepunkt Eschach</i>								
.9510	Erweiterung Fahrradabstellanlage(ZOB)	200.000	0	40.000	0,00	0	40.000		40.2
.9870	Investitionszuschüsse Breitbandversorgungen	----	----	----	0,00	0	0		10.7
	<i>BayLfStDV - ab 1.1.2020 neuer UA 818 !!</i>								
	<b>Ausgaben</b>	<b>302.000</b>	<b>0</b>	<b>140.000</b>	<b>31.620,75</b>	<b>0</b>	<b>140.000</b>		
	<b>UAB 7910 Zu-/Überschuß</b>	<b>788.000</b>		<b>1.360.000</b>	<b>52.919,25</b>				
	<b>Einnahmen</b>	<b>1.090.000</b>		<b>1.500.000</b>	<b>84.540,00</b>				
	<b>Ausgaben</b>	<b>302.000</b>	<b>0</b>	<b>140.000</b>	<b>31.620,75</b>	<b>0</b>	<b>140.000</b>		
	<b>AB 79 Zu-/Überschuß</b>	<b>788.000</b>		<b>1.360.000</b>	<b>52.919,25</b>				

B. Vermögenshaushalt

Gemeinde 1 Stadt Weißenhorn  
Einzelplan 7 Öffentliche Einrichtungen, Wirtschafts- förderung  
Abschnitt 79 Fremdenverkehr, sonstige Förderung von Wirtschaft und Verkehr  
U-Abschnitt 7910 Sonstige Förderung von Wirtschaft u. Verkehr - ÖPNV

Haushaltsstellen		Haushaltsansatz			Ergebnis der Jahresrechnung	Investitionen und Invest.- Förderungsmaßnahmen		Erl.	Amt
Nr.	Bezeichnung	2021	Verpfl-Erm. 2021	2020	2019	Gesamtausgabe- bedarf	bisher bereitgestellt		
		EUR	EUR	EUR	EUR	EUR	EUR		
1	2	3	4	5	6	7	8	9	10
	Einnahmen	1.295.000		1.760.000	286.730,41				
	Ausgaben	1.903.500	0	2.672.000	1.157.669,97	0	2.672.000		
	EP 7 Zu-/Überschuß	-608.500		-912.000	-870.939,56				

B. Vermögenshaushalt

Gemeinde 1 Stadt Weißenhorn  
Einzelplan 8 Wirtschaftliche Unternehmen, allgemeinesGrund- und Sondervermögen  
Abschnitt 81 Versorgungsunternehmen  
U-Abschnitt 8160 Fern-,Nahwärmeversorgung (städt.Netz)

Haushaltsstellen		Haushaltsansatz			Ergebnis der Jahresrechnung	Investitionen und Invest.- Förderungsmaßnahmen		Erl.	Amt
Nr.	Bezeichnung	2021	Verpfl.-Erm. 2021	2020		2019	Gesamtausgabe- bedarf		
		EUR	EUR	EUR	EUR	EUR	EUR		
1	2	3	4	5	6	7	8	9	10
	Einnahmen								
	Einnahmen	0		0	0,00				
	Ausgaben								
	.9300 Erwerb von Beteiligungen,Kapitaleinlagen	912.500	0	837.300	990.300,00	0	837.300		30.0
	Kapitaleinlage GmbH Fernwärme AWB /Landkreis /Stadt								
	.9350 Erwerb v.bewegl.Sachen d.Anlagevermögens	1.000	0	1.000	0,00	0	1.000		40.3
	.9500 Aufbau Nahwärmenetz (Baumaßnahmen)	0	0	0	0,00	0	0		40.3
	Ausgaben	913.500	0	838.300	990.300,00	0	838.300		
	UAB 8160 Zu-/Überschuß	-913.500		-838.300	-990.300,00				

**B. Vermögenshaushalt**  
Gemeinde **1 Stadt Weißenhorn**  
Einzelplan **8 Wirtschaftliche Unternehmen, allgemeinesGrund- und Sondervermögen**  
Abschnitt **81 Versorgungsunternehmen**  
U-Abschnitt **8180 Versorgung mit techn. Informations- und Telekommunikationsinfrastruktur**

Haushaltsstellen		Haushaltsansatz			Ergebnis der Jahresrechnung	Investitionen und Invest.-Förderungsmaßnahmen		Erl.	Amt
Nr.	Bezeichnung	2021	Verpfl-Erm.	2020	2019	Gesamtausgabebedarf	bisher bereitgestellt		
			2021						
		EUR	EUR	EUR	EUR	EUR	EUR		
1	2	3	4	5	6	7	8	9	10
	<i>insbesondere Invest. u. Investitionsförderungsmaßnahmen f.d. Breitbandversorgung</i>								
	<b>Einnahmen</b>								
	<b>Einnahmen</b>	<b>0</b>		<b>0</b>	<b>0,00</b>				
	<b>Ausgaben</b>								
.9500	Investitionsmaßn. Breitbandversorgung	0	0	----	----	0	0		40.3
.9870	Zuweisungen f. Investitionen a.priv. Unternehmen - Breitbandversorgung	0	0	0	----	0	0		40.3
	<i>neuer UA seit 01.01.2020 BayLfStDV - vormals 7910.9870</i>								
	<b>Ausgaben</b>	<b>0</b>	<b>0</b>	<b>0</b>	<b>0,00</b>	<b>0</b>	<b>0</b>		
	<b>UAB 8180 Zu-/Überschuß</b>	<b>0</b>		<b>0</b>	<b>0,00</b>				
	<b>Einnahmen</b>	<b>0</b>		<b>0</b>	<b>0,00</b>				
	<b>Ausgaben</b>	<b>913.500</b>	<b>0</b>	<b>838.300</b>	<b>990.300,00</b>	<b>0</b>	<b>838.300</b>		
	<b>AB 81 Zu-/Überschuß</b>	<b>-913.500</b>		<b>-838.300</b>	<b>-990.300,00</b>				



B. Vermögenshaushalt

Gemeinde 1 Stadt Weißenhorn  
Einzelplan 8 Wirtschaftliche Unternehmen, allgemeinesGrund- und Sondervermögen  
Abschnitt 84 Unternehmen der Wirtschaftsförderung  
U-Abschnitt 8400 Stadthalle

Haushaltsstellen		Haushaltsansatz			Ergebnis der Jahresrechnung	Investitionen und Invest.- Förderungsmaßnahmen		Erl.	Amt
Nr.	Bezeichnung	2021	Verpfl.-Erm. 2021	2020	2019	Gesamtausgabe- bedarf	bisher bereitgestellt		
			2021						
		EUR	EUR	EUR	EUR	EUR	EUR		
1	2	3	4	5	6	7	8	9	10
	Einnahmen	0		0	0,00				
	Ausgaben								
.9350	Beschaffung v. Einrichtungsgegenst.	4.000	0	10.000	0,00	0	10.000		40.2
	Ausgaben	4.000	0	10.000	0,00	0	10.000		
	UAB 8400 Zu-/Überschuß	-4.000		-10.000	0,00				
	Einnahmen	0		0	0,00				
	Ausgaben	4.000	0	10.000	0,00	0	10.000		
	AB 84 Zu-/Überschuß	-4.000		-10.000	0,00				

B. Vermögenshaushalt

Gemeinde 1 Stadt Weißenhorn  
Einzelplan 8 Wirtschaftliche Unternehmen, allgemeines Grund- und Sondervermögen  
Abschnitt 85 Land- und forstwirtschaftliche Unternehmen  
U-Abschnitt 8550 Forstwirtschaftliche Unternehmen

Haushaltsstellen		Haushaltsansatz			Ergebnis der Jahresrechnung	Investitionen und Invest.-Förderungsmaßnahmen		Erl.	Amt
Nr.	Bezeichnung	2021	Verpfl.-Erm.	2020	2019	Gesamtausgabe- bedarf	bisher bereitgestellt		
			2021						
		EUR	EUR	EUR	EUR	EUR	EUR		
1	2	3	4	5	6	7	8	9	10
	<b>Einnahmen</b>								
.3450	Einn. aus Verkauf v. bewegl. Vermögen	100		100	0,00				380
	<b>Einnahmen</b>	<b>100</b>		<b>100</b>	<b>0,00</b>				
	<b>Ausgaben</b>								
.9320	Grunderwerbskosten	0	0	0	0,00	0	0		40.1
.9350	Erw.v.bewegl. Sachen des Anlagevermögens	1.000	0	1.000	1.226,97	0	1.000		380
	<b>Ausgaben</b>	<b>1.000</b>	<b>0</b>	<b>1.000</b>	<b>1.226,97</b>	<b>0</b>	<b>1.000</b>		
	<b>UAB 8550 Zu-/Überschuß</b>	<b>-900</b>		<b>-900</b>	<b>-1.226,97</b>				
	<b>Einnahmen</b>	<b>100</b>		<b>100</b>	<b>0,00</b>				
	<b>Ausgaben</b>	<b>1.000</b>	<b>0</b>	<b>1.000</b>	<b>1.226,97</b>	<b>0</b>	<b>1.000</b>		
	<b>AB 85 Zu-/Überschuß</b>	<b>-900</b>		<b>-900</b>	<b>-1.226,97</b>				

**B. Vermögenshaushalt**  
Gemeinde **1 Stadt Weißenhorn**  
Einzelplan **8 Wirtschaftliche Unternehmen, allgemeinesGrund- und Sondervermögen**  
Abschnitt **88 Allgemeines Grundvermögen**  
U-Abschnitt **8800 Allgemeines Städtisches Grundvermögen**

Haushaltsstellen		Haushaltsansatz			Ergebnis der	Investitionen und Invest.-		Erl.	Amt
Nr.	Bezeichnung	2021	Verpfl-Erm.	2020	2019	Förderungsmaßnahmen			
			2021			Gesamtausgabe-	bisher		
		EUR	EUR	EUR	EUR	bedarf	bereitgestellt		
1	2	3	4	5	6	7	8	9	10
	<b>Einnahmen</b>								
.3400	Einn. a. d. Veräußerung von Grundstücken	850.000		834.500	56.916,31				40.1
.3406	Entschädigung f.Vermögensschäden,Abstandszahlunge,Ablösezahlungen	0		0	10.000,00				40.0
.3570	Einnahmen f.Ersatzmaßnahmen n.d.BNatSchG <i>Ausgleichsflächen/Ausgleichsmaßnahmen</i>	0		0	0,00				40.1
.3610	Zuweisungen u.Zuschüsse f.Investitionen (Land), (KommWFP) <i>Staatszuschuss KommWFP,Sternberger Weg 6</i>	233.000		233.000	230.000,00				30.0
	<b>Einnahmen</b>	<b>1.083.000</b>		<b>1.067.500</b>	<b>296.916,31</b>				
	<b>Ausgaben</b>								
.9320	Erwerb von Grundstücken	400.000	0	400.000	828.780,36	0	400.000		40.1
.9350	Erwerb v.bewegl.Sachen d.Anlagevermögens <i>Küche alte Schule Hegelhofen</i>	0	0	5.700	0,00	0	5.700		40.2
.9400	Hochbau	0	0	92.000	380.000,00	0	92.000		40.2
.9410	Baumaßnahmen (Hochbau), Sanierung Rössle <i>Reichenbacher Str. 5</i>	10.000	0	0	0,00	0	0		40.0
.9420	Instandsetzung/Sanierung/Einbau Heizung Mietwohngebäude Weberstraße 19	300.000	0	251.500	2.387,53	0	251.500		40.2
.9600	Herstellungsaufwand für das Anlegen von Ausgleichsflächen	50.000	0	90.000	30.507,64	0	90.000		40.0
	<b>Ausgaben</b>	<b>760.000</b>	<b>0</b>	<b>839.200</b>	<b>1.241.675,53</b>	<b>0</b>	<b>839.200</b>		
	<b>UAB 8800 Zu-/Überschuß</b>	<b>323.000</b>		<b>228.300</b>	<b>-944.759,22</b>				

B. Vermögenshaushalt

Gemeinde 1 Stadt Weißenhorn  
Einzelplan 8 Wirtschaftliche Unternehmen, allgemeinesGrund- und Sondervermögen  
Abschnitt 88 Allgemeines Grundvermögen  
U-Abschnitt 8801 Allg.Grundvermögen - ehem.Landwirtschaftsschule

Haushaltsstellen		Haushaltsansatz			Ergebnis der	Investitionen und Invest.-		Erl.	Amt
Nr.	Bezeichnung	2021	Verpfl-Erm.	2020	2019	Förderungsmaßnahmen			
			2021			Gesamtausgabe-	bisher		
		EUR	EUR	EUR	EUR	bedarf	bereitgestellt		
		EUR	EUR	EUR	EUR	EUR	EUR		
1	2	3	4	5	6	7	8	9	10
	Einnahmen	0		0	0,00				
	Ausgaben								
.9320	Grunderwerbskosten, Beiträge, Verm. Kosten, Bewertungen, Notark., Grunderwerbst., etc.	0	0	0	0,00	0	0		40.1
	Ausgaben	0	0	0	0,00	0	0		
	UAB 8801 Zu-/Überschuß	0		0	0,00				
	Einnahmen	1.083.000		1.067.500	296.916,31				
	Ausgaben	760.000	0	839.200	1.241.675,53	0	839.200		
	AB 88 Zu-/Überschuß	323.000		228.300	-944.759,22				

**B. Vermögenshaushalt**  
Gemeinde **1 Stadt Weißenhorn**  
Einzelplan **8 Wirtschaftliche Unternehmen, allgemeinesGrund- und Sondervermögen**  
Abschnitt **89 Allgemeines Sondervermögen**  
U-Abschnitt **8900 Allg. Sondervermögen - nicht rechtsföh.(fiduziarische)Stiftungen**

Haushaltsstellen		Haushaltsansatz			Ergebnis der	Investitionen und Invest.-		Erl.	Amt
Nr.	Bezeichnung	2021	Verpfl-Erm.	2020	2019	Förderungsmaßnahmen			
			2021			Gesamtausgabe-	bisher		
		EUR	EUR	EUR	EUR	bedarf	bereitgestellt		
1	2	3	4	5	6	7	8	9	10
	<b>Einnahmen</b>								
.3040	Zuführung vom Verw.HH a.d. Vermög.HH	0		0	1,04				30.0
.3140	Entnahme a.d. Sonderrücklage "Fulle-Steinbach"	0		0	0,00				30.0
	<b>Einnahmen</b>	<b>0</b>		<b>0</b>	<b>1,04</b>				
	<b>Ausgaben</b>								
.9040	Zuführung vom Vermög.HH a.d.Verwalt.HH "Fulle-Steinbach"	0	0	0	0,00	0	0		30.0
.9140	Zuführung z.Sonderrücklage "Fulle-Steinbach"	0	0	0	1,04	0	0		30.0
	<b>Ausgaben</b>	<b>0</b>	<b>0</b>	<b>0</b>	<b>1,04</b>	<b>0</b>	<b>0</b>		
	<b>UAB 8900 Zu-/Überschuß</b>	<b>0</b>		<b>0</b>	<b>0,00</b>				
	<b>Einnahmen</b>	<b>0</b>		<b>0</b>	<b>1,04</b>				
	<b>Ausgaben</b>	<b>0</b>	<b>0</b>	<b>0</b>	<b>1,04</b>	<b>0</b>	<b>0</b>		
	<b>AB 89 Zu-/Überschuß</b>	<b>0</b>		<b>0</b>	<b>0,00</b>				
	<b>Einnahmen</b>	<b>1.083.100</b>		<b>1.067.600</b>	<b>296.917,35</b>				
	<b>Ausgaben</b>	<b>1.678.500</b>	<b>0</b>	<b>1.688.500</b>	<b>2.233.203,54</b>	<b>0</b>	<b>1.688.500</b>		
	<b>EP 8 Zu-/Überschuß</b>	<b>-595.400</b>		<b>-620.900</b>	<b>-1.936.286,19</b>				

B. Vermögenshaushalt

Gemeinde 1 Stadt Weißenhorn  
Einzelplan 9 Allgemeine Finanzwirtschaft  
Abschnitt 90 Steuern, allgemeine Zuweisungen und all-gemeine Umlagen  
U-Abschnitt 9000 Gde.-Steuern,Steueranteile,Schlüsselzuw.,Umlagen

Haushaltsstellen		Haushaltsansatz			Ergebnis der Jahresrechnung	Investitionen und Invest.- Förderungsmaßnahmen		Erl.	Amt
Nr.	Bezeichnung	2021	Verpfl-Erm. 2021	2020	2019	Gesamtausgabe- bedarf	bisher bereitgestellt		
			2021						
		EUR	EUR	EUR	EUR	EUR	EUR		
1	2	3	4	5	6	7	8	9	10
	<b>Einnahmen</b>								
.3610	Investitionspauschale	137.600		224.700	164.426,00				30.0
	Einnahmen	137.600		224.700	164.426,00				
	Ausgaben	0	0	0	0,00	0	0		
	UAB 9000 Zu-/Überschuß	137.600		224.700	164.426,00				
	Einnahmen	137.600		224.700	164.426,00				
	Ausgaben	0	0	0	0,00	0	0		
	AB 90 Zu-/Überschuß	137.600		224.700	164.426,00				

B. Vermögenshaushalt

Gemeinde

1 Stadt Weißenhorn

Einzelplan

9 Allgemeine Finanzwirtschaft

Abschnitt

91 Sonstige allgemeine Finanzwirtschaft

U-Abschnitt

9100 Rücklagen,Kredite,Deckungsreserve,kalkulat.Einnahmen

Haushaltsstellen		Haushaltsansatz			Ergebnis der Jahresrechnung	Investitionen und Invest.- Förderungsmaßnahmen		Erl.	Amt
Nr.	Bezeichnung	2021	Verpfl-Erm.	2020	2019	Gesamtausgabe- bedarf	bisher bereitgestellt		
			2021						
		EUR	EUR	EUR	EUR	EUR	EUR		
1	2	3	4	5	6	7	8	9	10
	<b>E i n n a h m e n</b>								
.3000	Zuführung vom Verwaltungshaushalt (ohne Sonderrüchl.)	0		7.818.700	9.719.435,82				30.0
.3010	Zuführung vom Verw.Haushalt (Abschreibun gserlöse a.zuwend.finanziertem Vermög.)	0		0	0,00				30.0
.3100	Entnahmen aus Rücklagen	4.965.000		661.100	0,00				30.0
.3110	Entnahme aus Sonderrücklage <i>f. Investitionen im UA 700</i>	0		0	0,00				30.0
.3706	Einnahmen v.Kreditmarkt,Bund, KfW (unren tierl. Schulden)	2.668.000		----	----				30.0
.3766	Einnahmen v.Kreditmarkt,Spk.(unrentierl. Schulden)	0		0	0,00				30.0
.3767	Umschuldung v.Krediten (unrentierl.Schul den) b.Spk.	0		0	0,00				30.0
.3776	Einnahmen v.Kreditmarkt, Banken (unrenti erliche Schulden)	0		0	0,00				30.0
.3778	Einnahmen v.Kreditmarkt, Banken (rentier liche Schulden)	0		0	0,00				30.0
.3810	Schuldendiensthilfen (Tilgungshilfen) v. Land	0		0	0,00				30.0
	<b>Einnahmen</b>	<b>7.633.000</b>		<b>8.479.800</b>	<b>9.719.435,82</b>				
	<b>A u s g a b e n</b>								
.9000	Zuführung an Verwaltungshaushalt	3.572.000	0	0	0,00	0	0		30.0
.9100	Zuführung zur Allgemeinen Rücklage	0	0	0	3.962.542,37	0	0		30.0
.9110	Zuführung an Sonderrücklage	0	0	0	0,00	0	0		30.0
.9716	Tilgung (unrentierliche Schulden),Land	0	0	0	0,00	0	0		30.0
.9776	Tilgung (unrentierliche Schulden),Banken einschl.Spk.,Bay.Labo,KfW	292.300	0	292.300	292.224,00	0	292.300		30.0

B. Vermögenshaushalt

Gemeinde 1 Stadt Weißenhorn  
Einzelplan 9 Allgemeine Finanzwirtschaft  
Abschnitt 91 Sonstige allgemeine Finanzwirtschaft  
U-Abschnitt 9100 Rücklagen,Kredite,Deckungsreserve,kalkulat.Einnahmen

Haushaltsstellen		Haushaltsansatz			Ergebnis der Jahresrechnung	Investitionen und Invest.-Förderungsmaßnahmen		Erl.	Amt
Nr.	Bezeichnung	2021	Verpfl.-Erm. 2021	2020	2019	Gesamtausgabe- bedarf	bisher bereitgestellt		
		EUR	EUR	EUR	EUR	EUR	EUR		
1	2	3	4	5	6	7	8	9	10
.9777	Umschuldung v.Krediten (unrentierl.Schulden) b. Banken	0	0	0	0,00	0	0		30.0
.9778	Tilgung (rentierliche Schulden),Banken einschl.SpK.,Bay.Labo,KfW	0	0	0	0,00	0	0		30.0
	Ausgaben	3.864.300	0	292.300	4.254.766,37	0	292.300		
	UAB 9100 Zu-/Überschuß	3.768.700		8.187.500	5.464.669,45				
	Einnahmen	7.633.000		8.479.800	9.719.435,82				
	Ausgaben	3.864.300	0	292.300	4.254.766,37	0	292.300		
	AB 91 Zu-/Überschuß	3.768.700		8.187.500	5.464.669,45				



**B. Vermögenshaushalt**  
Gemeinde                **1 Stadt Weißenhorn**  
Einzelplan             **9 Allgemeine Finanzwirtschaft**  
Abschnitt              **92 Abwicklung der Vorjahre**  
U-Abschnitt           **9200 Überschüsse und Fehlbeträge aus Vorjahren**

Haushaltsstellen		Haushaltsansatz			Ergebnis der Jahresrechnung	Investitionen und Invest.- Förderungsmaßnahmen		Erl.	Amt
Nr.	Bezeichnung	2021	Verpfl.-Erm.	2020	2019	Gesamtausgabe- bedarf	bisher bereitgestellt		
			2021						
		EUR	EUR	EUR	EUR	EUR	EUR		
1	2	3	4	5	6	7	8	9	10
	<b>Einnahmen</b>								
.3920	Durchbuchung von Soll-Fehlbeträgen	0		0	0,00				30.0
.3950	Ist-Überschuß d. Vermögenshaushalts	0		0	0,00				30.0
	<b>Einnahmen</b>	<b>0</b>		<b>0</b>	<b>0,00</b>				
	<b>Ausgaben</b>								
.9920	Deckung v.Fehlbeträgen(Soll-Fehlbeträge)	0	0	0	0,00	0	0		30.0
.9950	Übern.d. Ist-Fehlbetr.des Vermög. Haush.	0	0	0	0,00	0	0		30.0
	<b>Ausgaben</b>	<b>0</b>	<b>0</b>	<b>0</b>	<b>0,00</b>	<b>0</b>	<b>0</b>		
	<b>UAB 9200 Zu-/Überschuß</b>	<b>0</b>		<b>0</b>	<b>0,00</b>				
	<b>Einnahmen</b>	<b>0</b>		<b>0</b>	<b>0,00</b>				
	<b>Ausgaben</b>	<b>0</b>	<b>0</b>	<b>0</b>	<b>0,00</b>	<b>0</b>	<b>0</b>		
	<b>AB 92 Zu-/Überschuß</b>	<b>0</b>		<b>0</b>	<b>0,00</b>				
	<b>Einnahmen</b>	<b>7.770.600</b>		<b>8.704.500</b>	<b>9.883.861,82</b>				
	<b>Ausgaben</b>	<b>3.864.300</b>	<b>0</b>	<b>292.300</b>	<b>4.254.766,37</b>	<b>0</b>	<b>292.300</b>		
	<b>EP 9 Zu-/Überschuß</b>	<b>3.906.300</b>		<b>8.412.200</b>	<b>5.629.095,45</b>				



Gesamtplan					
V M H		Einnahmen	Ausgaben	Unterschied	Verpfl.-Erm.
2018	Rechnungserg.	15.525.899,79	15.525.899,79	0,00	
2019	Rechnungserg.	11.935.247,45	11.935.247,45	0,00	
2019	Ansatz	13.885.000,00	13.885.000,00	0,00	
2020	Ansatz alt	14.690.000,00	14.690.000,00	0,00	720.000,00
	davon Nachtrag	0,00	0,00	0,00	0,00
	Vormerkungen	0,00	0,00	0,00	0,00
	Ansatz neu	14.690.000,00	14.690.000,00	0,00	720.000,00
2021	Ansatz alt	14.832.000,00	14.832.000,00	0,00	0,00
	davon Nachtrag	0,00	0,00	0,00	0,00
	Vormerkungen	0,00	0,00	0,00	0,00
	Ansatz neu	14.832.000,00	14.832.000,00	0,00	0,00
2022	Ansatz	0,00	0,00	0,00	0,00
2021	Finanzplan	14.832.000,00	14.832.000,00	0,00	Gesamtausgabebedarf
2022		15.492.000,00	15.492.000,00	0,00	0,00
2023		13.922.000,00	13.922.000,00	0,00	Bisher bereitgestellt
2024		11.339.000,00	11.339.000,00	0,00	0,00

\*\*\* Ende der Liste \*\*\*



**Gesamtplan**

Gesamthaushalt		Einnahmen	Ausgaben	Unterschied	Verpfl.-Erm.
2018	Rechnungserg.	51.544.390,47	51.544.390,47	0,00	
2019	Rechnungserg.	57.850.958,70	57.850.958,70	0,00	
2019	Ansatz	54.333.000,00	54.333.000,00	0,00	
2020	Ansatz alt	57.690.000,00	57.690.000,00	0,00	720.000,00
	davon Nachtrag	0,00	0,00	0,00	0,00
	Vormerkungen	0,00	0,00	0,00	0,00
	Ansatz neu	57.690.000,00	57.690.000,00	0,00	720.000,00
2021	Ansatz alt	56.865.000,00	56.865.000,00	0,00	0,00
	davon Nachtrag	0,00	0,00	0,00	0,00
	Vormerkungen	0,00	0,00	0,00	0,00
	Ansatz neu	56.865.000,00	56.865.000,00	0,00	0,00
2022	Ansatz	0,00	0,00	0,00	0,00
2021	Finanzplan	56.865.000,00	56.865.000,00	0,00	Gesamtausgabebedarf
2022		57.375.000,00	57.375.000,00	0,00	0,00
2023		57.916.000,00	57.916.000,00	0,00	Bisher bereitgestellt
2024		55.954.000,00	55.954.000,00	0,00	0,00

\*\*\* Ende der Liste \*\*\*

# *Übersicht Deckungskreise*

**0001 G-Gegenseitig deckungsfähig**

Haushaltsstelle	Bezeichnung	geplante Haushaltsmittel im ...	
		... Ansatz	... Deckungskreis
<b>Gebend / Nehmend</b>			
2110.5200	Geräte, Ausstattungs- und Ausrüstungs- gegenstände, sonst. Gebrauchsgegenstände	13.000,00	13.000,00
2110.5210	Geräte u. Ausrüst. Gegenstände f. Sportu	4.500,00	4.500,00
2110.5240	Kauf / Wartung / Lizenzentgelte Zeiterfassungssystem AIDA	1.500,00	1.500,00
2110.5300	Mieten und Pachten	2.050,00	2.050,00
2110.5500	Haltung von Fahrzeugen	1.500,00	1.500,00
2110.5701	Weitere Verwaltungs-,u.Betriebsausg.Lehr -u.Unterrichtsmat.Mittagsbetreuung/OGTS	3.500,00	3.500,00
2110.5702	Sachbedarf f.Jugendsozialarbeit a.Schule n (JaS)	1.700,00	1.700,00
2110.5770	Kosten der zuschussfähigen Lernmittel	5.000,00	5.000,00
2110.5800	Lehr- und Unterrichtsmittel	12.000,00	12.000,00
2110.5820	Lehrerbücherei	3.500,00	3.500,00
2110.5830	Schülerbücherei	600,00	600,00
2110.5850	Sachbedarf für Textilarbeit - Werken	2.000,00	2.000,00
2110.6200	Sachausg. f. Schulfeiern, Schülerpreise	1.500,00	1.500,00
2110.6370	Sachbedarf u.Unterhalt IT-Ausstattung u. Wartung/SIP-Trunks Telefonanlage	33.850,00	33.850,00
2110.6500	Geschäftsausgaben (z.B. Bürobedarf, Kopien etc.)	5.000,00	5.000,00
2110.6510	Amtsblätter, Bücher, Zeitschriften	2.000,00	2.000,00
2110.6520	Post- u.Telekommunikationsgeb.,Kosten f. die Internetanbindung	2.000,00	2.000,00
2110.6540	Reisekostenvergütungen	1.000,00	1.000,00
2110.6620	Sonstige Ausgaben	1.600,00	1.600,00

**Geplante Mittel im Deckungskreis gesamt:** 97.800,00 \*

**0002 G-Gegenseitig deckungsfähig**

Haushaltsstelle	Bezeichnung	geplante Haushaltsmittel im ...	
		... Ansatz	... Deckungskreis
<b>Gebend / Nehmend</b>			
2200.5200	Geräte, Ausstattungs- und Ausrüstungs- gegenstände, sonst. Gebrauchsgegenstände	20.000,00	20.000,00
2200.5220	Kauf u. Unterhalt der Außensportgeräte	5.000,00	5.000,00
2200.5230	Kauf u. Unterh. d. Sporthalleneinrichtun	3.000,00	3.000,00
2200.5240	Kauf / Wartung / Lizenzentgelte Zeiterfassungssystem AIDA	1.000,00	1.000,00
2200.5310	Leasingraten f. Kopiergeräte	5.800,00	5.800,00
2200.5320	Miete Telefonanlage	0,00	0,00
2200.5701	Weitere Verwaltungs-,u.Betriebsausg.Lehr -u.Unterrichtsmat.Mittagsbetreuung/OGTS	3.000,00	3.000,00
2200.5770	Lernmittel nach Art.21 BaySchFG	30.000,00	30.000,00
2200.5800	Lehr- und Unterrichtsmittel	9.500,00	9.500,00
2200.5820	Lehrerbücherei	1.500,00	1.500,00
2200.5830	Schülerbücherei	1.500,00	1.500,00
2200.5840	Schulküche	2.000,00	2.000,00
2200.5850	Anschaffung von Techn. Unterrichtsmat.	14.000,00	14.000,00
2200.6310	Schulpartnerschaft mit franz.Schule	1.000,00	1.000,00
2200.6370	Sachbedarf u.Unterhalt IT-Ausstattung u. Wartung/SIP-Trunks Telefonanlage	30.000,00	30.000,00
2200.6500	Geschäftsausgaben; Bürobedarf,Kopien etc	14.000,00	14.000,00
2200.6510	Bücher, Zeitschriften u. dgl.	2.000,00	2.000,00
2200.6540	Reisekosten	12.000,00	12.000,00
2200.6620	Vermischte Ausgaben	15.000,00	15.000,00

**Geplante Mittel im Deckungskreis gesamt:** 170.300,00 \*

**0003 G-Gegenseitig deckungsfähig**

Haushaltsstelle	Bezeichnung	geplante Haushaltsmittel im ...	
		... Ansatz	... Deckungskreis
<b>Gebend / Nehmend</b>			
2112.5200	Geräte, Ausstattungs- und Ausrüstungs- gegenstände, sonst. Gebrauchsgegenstände	1.700,00	1.700,00
2112.5210	Geräte u.Ausstattung f.d.Sportunterricht	3.500,00	3.500,00
2112.5240	Kauf / Wartung / Lizenzentgelte Zeiterfassung AIDA	1.000,00	1.000,00
2112.5300	Mieten und Pachten	2.050,00	2.050,00
2112.5620	Aus- und Fortbildung, Reisekosten (eigenes Personal)	1.550,00	1.550,00
2112.5701	Weitere Verwaltungs- u. Betriebsausg. Lehr-u.Unterr.material Mittagsbetr./OGTS	3.200,00	3.200,00
2112.5770	Lernmittel n. Art. 21 BaySchFG	3.000,00	3.000,00
2112.5800	Lehr- und Unterrichtsmittel	8.500,00	8.500,00
2112.5820	Lehrerbücherei	2.000,00	2.000,00
2112.5830	Schülerbücherei	1.000,00	1.000,00
2112.5850	Sachbedarf für Textilarbeit / Werken	1.800,00	1.800,00
2112.6200	Sachausg. f. Schulfeiern, Schülerpreise	1.000,00	1.000,00
2112.6370	Sachbedarf u.Unterhalt IT-Ausstattung u. Wartung/SIP-Trunks Telefonanlage	18.250,00	18.250,00
2112.6500	Geschäftsausgaben (z.B. Bürobedarf, Kopien etc.)	3.700,00	3.700,00
2112.6510	Amtsblätter, Bücher, Zeitschriften	1.500,00	1.500,00
2112.6520	Post- u.Telekommunikationsgebühren, Kosten f. die Internetanbindung	1.200,00	1.200,00
2112.6540	Reisekostenvergütungen	200,00	200,00
2112.6620	Sonstige Ausgaben	2.500,00	2.500,00
<b>Geplante Mittel im Deckungskreis gesamt:</b>		<b>57.650,00 *</b>	



**0010 G-Grunderwerb**

Haushaltsstelle	Bezeichnung	geplante Haushaltsmittel im ...	
		... Ansatz	... Deckungskreis
<b>Gebend / Nehmend</b>			
6200.9320	Ankauf v. Grundstücken f. Wohnungsbau	700.000,00	700.000,00
6300.9320	Erwerb von Grundstücken für Straßen	15.000,00	15.000,00
7910.9320	Ankauf v. Grundstücken f. Industrie- und Gewerbeansiedlung	0,00	0,00
8800.9320	Erwerb von Grundstücken	400.000,00	400.000,00
<b>Geplante Mittel im Deckungskreis gesamt:</b>			<b>1.115.000,00 *</b>



**0011 G-Sanierung Schlösser**

Haushaltsstelle	Bezeichnung	geplante Haushaltsmittel im ...	
		... Ansatz	... Deckungskreis
<b>Gebend / Nehmend</b>			
0600.9353	Erw.v.bewegl.Sachen d.Anlagevermögens (Einrichtung Gaststätte Schlösser)	0,00	0,00
0600.9400	Generalsanierung Schlösser	0,00	0,00
0600.9500	Neugestaltung Vorplatz Schlösser	0,00	0,00
0600.9510	Herstellung Außenanlagen Schlösser	0,00	0,00

**Geplante Mittel im Deckungskreis gesamt:** 0,00 \*

**0012 G-Tiefbaumaßn. (Straßen, Wege, Brücken)**

Haushaltsstelle	Bezeichnung	geplante Haushaltsmittel im ...	
		... Ansatz	... Deckungskreis
<b>Gebend / Nehmend</b>			
6300.9500	Straßenbauten in Weißenhorn	688.000,00	688.000,00
6300.9501	Ausbau Memmingerstraße	0,00	0,00
6300.9502	Östliche Promenade - Ausbau Gehwege	0,00	0,00
6300.9510	Bau von nicht erschl.pflichtigen Straßen	150.000,00	150.000,00
6300.9520	Straßenbaumaßnahmen i.d. Stadtteilen	870.000,00	870.000,00
6300.9521	Ausbaukosten Ortsverbindungsstraßen	146.000,00	146.000,00
6300.9530	Umbau Kreuzung NU 14/Daimlerstraße incl. Lichtsignalanlage	100.000,00	100.000,00
6300.9576	Radweg Biberachzell - Asch - Biberach	0,00	0,00
6300.9593	Baumaßnahmen an Brücken	60.000,00	60.000,00
Geplante Mittel im Deckungskreis gesamt:			2.014.000,00 *

\*\*\* Ende der Liste \*\*\*



Deckungskreis	Deckungsart	Wirkung von Einnahmen	geplante Mittel im Deckungskreis
0001 G-Gegenseitig deckungsfähig	gegenseitig		97.800,00
0002 G-Gegenseitig deckungsfähig	gegenseitig		170.300,00
0003 G-Gegenseitig deckungsfähig	gegenseitig		57.650,00
0010 G-Grunderwerb	gegenseitig		1.115.000,00
0011 G-Sanierung Schlösser	gegenseitig		0,00
0012 G-Tiefbaumaßn. (Straßen, Wege, Brücken)	gegenseitig		2.014.000,00
Geplante Mittel in Deckungskreisen gesamt:			3.454.750,00 *

\*\*\* Ende der Liste \*\*\*

# Kommunale Finanzplanung

## 1. Einnahmen und Ausgaben nach Arten

2020 — 2024

- Tausend EUR -

Gruppierung-Nr.	Einnahme- bzw. Ausgabeart	Ifd. Nr.	Ifd. Haus- haltsjahr 2020	Planjahr 2021	1.	2.	3.
					Folgejahr		
					2022	2023	2024
1	2	3	4	5	6	7	8
- Tausend EUR -							
Einnahmen des Verwaltungshaushalts							
=====							
Steuern, allgemeine Zuweisungen und Umlagen							
000,001	Grundsteuern A und B	01	1.890	1.890	1.930	1.970	2.010
003,004	Gewerbesteuer nach Ertrag und Kapital (einschl. Lohnsummensteuer)	02	12.000	9.000	12.000	13.000	13.400
010	Gemeindeanteil an der Einkommensteuer	03	9.608	9.338	9.972	10.550	11.173
012	Beteiligung an der Umsatzsteuer	04	1.314	1.580	1.391	1.418	1.442
02,03	Andere Steuern und steuerähnliche Einnahmen	05	37	37	37	37	37
00-03	Steuern zusammen	06	24.849	21.845	25.330	26.975	28.062
-----							
04-06,und 08	Allgemeine Zuweisungen	07	3.249	1.185	1.215	1.686	1.215
07	Allgemeine Umlagen	08	0	0	0	0	0
0	Steuern, Allgemeine Zuweisungen und Umlagen zusammen (Hauptgruppe 0)	09	28.098	23.030	26.545	28.661	29.277
-----							
Einnahmen aus Verwaltung und Betrieb							
10,11,12	Gebühren und ähnliche Entgelte, zweckgebundene Abgaben	10	2.883	3.013	2.920	2.920	2.920
13,14,15	Einnahmen aus Verkauf, Mieten, Pachten, sonstige Verwaltungs- und Betriebseinnahmen	11	1.125	1.136	1.160	1.160	1.160
16,17	Erstattungen von Ausgaben des Verwaltungshaushalts Zuweisungen und Zuschüsse für laufende Zwecke						
160,170	vom Bund, LAF, ERP-Sondervermögen	12	44	47	47	47	47
161,171	vom Land	13	4.006	4.364	4.341	4.359	4.354
162,163,172,173	von Gemeinden, Gemeindeverbänden und Zweckverbänden	14	3.502	3.315	3.299	3.299	3.299
164-167,168,169, 174-177,178	von sonstigen Bereichen	15	2.079	2.053	2.061	2.072	2.086
1	Einnahmen aus Verwaltung und Betrieb zusammen	16	13.639	13.928	13.828	13.857	13.866

Gruppierungs-Nr.	Einnahme- bzw. Ausgabeart	Ifd. Nr.	Ifd. Haus- haltsjahr 2020	Planjahr 2021	1.	2.	3.
					Folgejahr		
					2022	2023	2024
1	2	3	4	5	6	7	8
- Tausend EUR -							
(Hauptgruppe 1)							
-----							
Sonstige Finanzeinnahmen							
20	Zinseinnahmen	17	0	40	39	38	37
23	Schuldendiensthilfen	18	0	0	0	0	0
21,22,24-28	Übrige Finanzeinnahmen	19	1.263	5.036	1.473	1.439	1.436
2	Sonstige Finanzeinnahmen zusammen (Hauptgruppe 2)	20	1.263	5.076	1.512	1.477	1.473
-----							
0-2	Einnahmen des Verwaltungshaushalts zusammen (Hauptgruppe 0-2)	21	43.000	42.034	41.885	43.995	44.616
=====							
Einnahmen des Vermögenshaushalts							
=====							
30	Zuführung vom Verwaltungshaushalt	22	7.819	0	4.717	7.811	6.943
31	Entnahmen aus Rücklagen	23	661	4.965	5.525	0	0
32,33,34	Rückflüsse von Darlehen und von Kapitaleinlagen, Einnahmen aus der Veräußerung von Beteiligungen und von Sachen des Anlagevermögens	24	3.066	3.467	1.521	2.772	2.021
35	Beiträge und ähnliche Entgelte	25	1.803	1.524	600	680	910
36 Zuweisungen und Zuschüsse für Investitionen und Investitionsförderungsmaßnahmen							
360	vom Bund, LAF, ERP-Sondervermögen	26	47	0	0	0	0
361	vom Land	27	1.105	1.938	3.052	2.583	1.317
362,363	von Gemeinden, Gemeindeverbänden und Zweckverbänden	28	171	270	77	77	148
364-368	von sonstigen Bereichen	29	20	0	0	0	0
37 Einnahmen aus Krediten und							

Gruppierungs-Nr.	Einnahme- bzw. Ausgabeart	Ifd. Nr.	Ifd. Haus- haltsjahr 2020	Planjahr 2021	1.	2.	3.
					Folgejahr		
					2022	2023	2024
1	2	3	4	5	6	7	8
- Tausend EUR -							
inneren Darlehen							
370	vom Bund, LAF, ERP-Sondervermögen	30	0	2.668	0	0	0
371	vom Land	31	0	0	0	0	0
372,373	von Gemeinden, Gemeindeverbänden und Zweckverbänden	32	0	0	0	0	0
374,376,377,378	vom sonstigen öffentlichen Bereich und Kreditmarkt	33	0	0	0	0	0
379	Innere Darlehen	34	0	0	0	0	0
3	Einnahmen des Vermögenshaushalts zusammen (Hauptgruppe 3) =====	35	14.692	14.832	15.492	13.923	11.339
0-3	Summe der Einnahmen (Hauptgruppen 0-3) =====	36	57.692	56.866	57.377	57.918	55.955

Gruppierungs-Nr.	Einnahme- bzw. Ausgabeart	Ifd. Nr.	Ifd. Haus- haltsjahr 2020	Planjahr 2021	1.	2.	3.
					Folgejahr		
					2022	2023	2024
1	2	3	4	5	6	7	8
- Tausend EUR -							
Ausgaben des Verwaltungshaushalts							
=====							
40-47	Personalausgaben (Hauptgruppe 4)	37	11.513	12.161	12.106	12.177	12.170
-----							
Sächlicher Verwaltungs- und Betriebsaufwand							
50-66	Sächlicher Verwaltungs- und Betriebsaufwand (ohne Gruppen 67 und 68)	38	9.014	9.359	6.836	6.762	6.713
670-678	Erstattungen von Ausgaben des Verwaltungshaushalts	39	460	613	549	549	552
679	Innere Verrechnungen	40	1.835	1.830	1.847	1.859	1.863
68	Kalkulatorische Kosten	41	776	807	801	776	771
5/6	Sächlicher Verwaltungs- und Betriebsaufwand zusammen (Hauptgruppe 5/6)	42	12.085	12.609	10.033	9.946	9.899
-----							
Zuweisungen und Zuschüsse							
(nicht für Investitionen)							
70	Zuschüsse für laufende Zwecke an soziale oder ähnliche Einrichtungen	43	2.975	3.272	3.269	3.269	3.269
71,72	Zuweisungen und sonst. Zuschüsse für Ifd. Zwecke, Schuldendiensthilfen						
710,720	an Bund, LAF, ERP-Sondervermögen	44	0	0	0	0	0
711,721	an Land	45	11	15	12	10	10
712,713,722,723	an Gemeinden und Gemeindeverbände, an Zweckverbände und dgl.	46	569	695	505	505	504
715,725	an öffentliche wirtschaftliche Unternehmen	47	4	3	3	3	3
714,716-719,724 726,727	an sonstige Bereiche	48	73	48	27	27	27
73-78	Leistungen der Sozialhilfe u.ä.	49	6	2	2	2	2
7	Zuweisungen und Zuschüsse	50	3.638	4.035	3.818	3.816	3.815



Gruppierungs-Nr.	Einnahme- bzw. Ausgabeart	Ifd. Nr.	Ifd. Haus- haltsjahr 2020	Planjahr 2021	1.	2.	3.
					Folgejahr		
					2022	2023	2024
1	2	3	4	5	6	7	8
- Tausend EUR -							
zusammen (Hauptgruppe 7)							
-----							
Sonstige Finanzausgaben							
80	Zinsausgaben	51	10	13	11	9	7
81	Gewerbesteuerumlage	52	1.235	1.268	1.235	1.338	1.379
82,83	Allgemeine Zuweisungen und Umlagen	53	6.679	11.926	9.950	8.884	10.390
84,85	Weitere Finanzausgaben, Deckungsreserve	54	22	22	12	12	12
86	Zuführung zum Vermögenshaushalt	55	7.819	0	4.717	7.811	6.943
8	Sonstige Finanzausgaben zusammen (Hauptgruppe 8)	56	15.765	13.229	15.925	18.054	18.731
-----							
4-8	Ausgaben des Verwaltungshaushalts zusammen (Hauptgruppen 4-8)	57	43.001	42.034	41.882	43.993	44.615
=====							
Ausgaben des Vermögenshaushalts							
=====							
92,98	Gewährung von Darlehen, Zuweisungen und Zuschüsse für Investitionen						
920,980	an Bund, LAF, ERP-Sondervermögen	58	0	0	0	0	0
921,981	an Land	59	0	0	0	0	0
922,982,923,983	an Gemeinden und Gemeindeverbänden, an Zweckverbände und dgl.	60	0	44	8	24	8
924-927,984-988	an sonstige Bereiche	61	76	353	1.828	228	28
930	Vermögenserwerb Erwerb von Beteiligungen, Kapitaleinlagen	62	1.992	913	0	0	0
932	Erwerb von Grundstücken	63	815	1.115	621	619	617
935	Erwerb von beweglichen Sachen des	64	867	1.874	224	224	223

Gruppierungs-Nr.	Einnahme- bzw. Ausgabeart	Ifd. Nr.	Ifd. Haus- haltsjahr 2020	Planjahr 2021	1.	2.	3.
					Folgejahr		
					2022	2023	2024
1	2	3	4	5	6	7	8
- Tausend EUR -							
	Anlagevermögens						
94,95,96	Baumaßnahmen	65	10.648	6.670	12.519	6.750	2.185
<b>92-96,98</b>	<b>Investitionen und Investitions- förderungsmaßnahmen Gesamt</b> -----	<b>66</b>	<b>14.398</b>	<b>10.969</b>	<b>15.200</b>	<b>7.845</b>	<b>3.061</b>
90	Zuführungen zum Verwaltungshaushalt	67	0	3.572	0	0	0
91	Zuführungen an Rücklagen	68	0	0	0	5.785	7.652
970	Tilgung von Krediten, Rückzahlung von inneren Darlehen an Bund, LAF, ERP-Sondervermögen	69	0	0	0	0	0
971	an Land	70	0	0	0	0	0
972,973	an Gemeinden und Gemeindeverbände, an Zweckverbände und dgl.	71	0	0	0	0	0
974,976,977,978	an sonstigen öffentlichen Bereich und Kreditmarkt	72	292	292	292	292	626
979	Rückzahlung von inneren Darlehen	73	0	0	0	0	0
992	Deckung von Fehlbeträgen (Soll-Fehlbeträgen)	74	0	0	0	0	0
990,991,993	Übrige Ausgaben des Vermögenshaushalts	75	0	0	0	0	0
<b>90,91,97,99</b>	<b>Sonstige Ausgaben des Vermögenshaushalts zusammen</b> -----	<b>76</b>	<b>292</b>	<b>3.864</b>	<b>292</b>	<b>6.077</b>	<b>8.278</b>
<b>9</b>	<b>Ausgaben des Vermögenshaushalts zusammen (Hauptgruppe 9)</b> =====	<b>77</b>	<b>14.690</b>	<b>14.833</b>	<b>15.492</b>	<b>13.922</b>	<b>11.339</b>
<b>4-9</b>	<b>Summe der Ausgaben (Hauptgruppen 4-9)</b> =====	<b>78</b>	<b>57.691</b>	<b>56.867</b>	<b>57.374</b>	<b>57.915</b>	<b>55.954</b>

# Kommunale Finanzplanung

## 2. Investitionen und Investitionsförderungsmaßnahmen nach Aufgabenbereichen

2020 — 2024

- 1000 EUR -

Gemeinde

1 Stadt Weißenhorn

lfd. Nr.	Gliederungs-Nr.	Aufgabenbereiche - 1000 EUR -	2020	2021	2022	2023	2024
			1	2	3	4	5
01	00-08	Allgemeine Verwaltung	89	146	40	40	40
02	10-16	Öffentliche Sicherheit und Ordnung	1.706	1.423	4.048	1.708	8
		<b>Schulen</b>					
03	21	Grund- und Hauptschulen	623	575	150	50	49
04	22	Realschulen	205	416	93	93	93
05	23	Gymnasium	0	0	0	0	0
06	24-26	Berufsbildende Schulen	0	0	0	0	0
07	27	Sonderschulen	0	0	0	0	0
08	28	Gesamtschulen	0	0	0	0	0
09	20,29	Übriges	0	0	0	0	0
10	2	<b>Epl. 2 zusammen</b>	<b>828</b>	<b>991</b>	<b>243</b>	<b>143</b>	<b>142</b>
		<b>Wissenschaft, Forschung, Kulturpflege</b>					
11	31	Wissenschaft, Forschung	0	0	0	0	0
12	35	Volksbildung	1	1	1	1	1
13	30,32-34,36,37	Übriges	1.649	774	4.427	4.087	1.427
14	3	<b>Epl. 3 zusammen</b>	<b>1.650</b>	<b>775</b>	<b>4.428</b>	<b>4.088</b>	<b>1.428</b>
		<b>Soziale Sicherung</b>					
15	43,46	Einrichtungen der Sozialhilfe, Kriegsopferfürsorge und Jugendhilfe	1.724	1.009	3.318	218	18
16	40,47	Übriges	0	0	0	0	0
17	4	<b>Epl. 4 zusammen</b>	<b>1.724</b>	<b>1.009</b>	<b>3.318</b>	<b>218</b>	<b>18</b>
		<b>Gesundheit, Sport, Erholung</b>					
18	51	Krankenhäuser	0	0	0	0	0
19	50,54	Sonstige Einrichtungen des Gesundheitswesens	0	0	0	0	0
20	55,56,57	Sport, Badeanstalten	23	22	8	8	8
21	58,59	Übriges	45	35	0	0	0
22	5	<b>Epl. 5 zusammen</b>	<b>68</b>	<b>57</b>	<b>8</b>	<b>8</b>	<b>8</b>

## Investitionen und Investitionsförderungsmaßnahmen nach Aufgabenbereichen

Seite

Gemeinde

1 Stadt Weißenhorn

lfd. Nr.	Gliederungs-Nr.	Aufgabenbereiche - 1000 EUR -	2020	2021	2022	2023	2024
			1	2	3	4	5
		<b>Bau- und Wohnungswesen, Verkehr</b>					
23	63-66	Straßen	2.120	2.065	1.969	600	495
24	60,61,62,67-69	Übriges	1.854	921	331	309	257
<b>25</b>	<b>6</b>	<b>Epl. 6 zusammen</b>	<b>3.974</b>	<b>2.986</b>	<b>2.300</b>	<b>909</b>	<b>752</b>
		<b>Öffentliche Einrichtungen, Wirtschaftsförderung</b>					
26	70	Abwasserbeseitigung	1.001	868	343	259	243
27	72	Abfallbeseitigung	0	0	0	0	0
28	73-79	Übriges	1.671	1.036	20	20	20
<b>29</b>	<b>7</b>	<b>Epl. 7 zusammen</b>	<b>2.672</b>	<b>1.904</b>	<b>363</b>	<b>279</b>	<b>263</b>
		<b>Wirtschaftliche Unternehmen, allg. Grund- und Sonderevermögen</b>					
30	80-87	Wirtschaftliche Unternehmen	849	919	2	2	2
31	88,89	Allgemeines Grund- und Sonderevermögen	839	760	450	450	400
<b>32</b>	<b>8</b>	<b>Epl. 8 zusammen</b>	<b>1.688</b>	<b>1.679</b>	<b>452</b>	<b>452</b>	<b>402</b>
<b>33</b>	<b>0-8</b>	<b>Investitionen und Investitionsförderungsmaßnahmen insgesamt</b>	<b>14.399</b>	<b>10.970</b>	<b>15.200</b>	<b>7.845</b>	<b>3.061</b>

## 2. Investitionen und Investitionsförderungsmaßnahmen nach Aufgabenbereichen (Investitionsprogramm)

2020 — 2024

- in 1000 EUR -

Gemeinde : Stadt Weißenhorn

Gliederung	Gruppierung	Maßnahme	lfd. Nr.	bisher	abgel.	Plan- jahr 2021	Planungsperiode			Folge- Jahre	Gesamt	Kommentar
				Bereit- gest.	HHJ 2020		2022	2023	2024		Ausgabe- Bedarf	
00-08		Allgemeine Verwaltung	1	0	89	146	40	40	40	-355	0	
10-16		Öffentliche Sicherheit und Ordnung	2	0	1.706	1.423	4.048	1.708	8	-8.893	0	
		<b>Schulen</b> -----										
21		Grund- und Hauptschulen	3	0	623	575	150	50	49	-1.447	0	
22		Realschulen	4	0	205	416	93	93	93	-900	0	
23		Gymnasien, Kollegs (ohne berufliche Gymnasien)	5	0	0	0	0	0	0	0	0	
24-26		Berufsbildende Schulen	6	0	0	0	0	0	0	0	0	
27		Förderschulen	7	0	0	0	0	0	0	0	0	
28		Gesamtschulen, Schulzentren	8	0	0	0	0	0	0	0	0	
20,29		Übriges	9	0	0	0	0	0	0	0	0	
<b>2</b>		<b>Epl. 2 zusammen</b>	10	<b>0</b>	<b>828</b>	<b>991</b>	<b>243</b>	<b>143</b>	<b>142</b>	<b>-2.347</b>	<b>0</b>	
		<b>Wissenschaft, Forschung, Kulturpflege</b> -----										
31		Wissenschaft, Forschung	11	0	0	0	0	0	0	0	0	
35		Volksbildung	12	0	1	1	1	1	1	-5	0	
30,32-34,36 ,37		Übriges	13	0	1.649	774	4.427	4.087	1.427	-12.364	0	
<b>3</b>		<b>Epl. 3 zusammen</b>	14	<b>0</b>	<b>1.650</b>	<b>775</b>	<b>4.428</b>	<b>4.088</b>	<b>1.428</b>	<b>-12.369</b>	<b>0</b>	
		<b>Soziale Sicherung</b> -----										
43,46		Einrichtungen der Sozialhilfe, Kriegsgräberfürsorge und Jugendhilfe	15	0	1.724	1.009	3.318	218	18	-6.287	0	
40,47		Übriges	16	0	0	0	0	0	0	0	0	
<b>4</b>		<b>Epl. 4 zusammen</b>	17	<b>0</b>	<b>1.724</b>	<b>1.009</b>	<b>3.318</b>	<b>218</b>	<b>18</b>	<b>-6.287</b>	<b>0</b>	

Gliederung	Gruppierung	Maßnahme	lfd. Nr.	bisher	abgel.	Plan-jahr	Planungsperiode			Folge-Jahre	Gesamt	Kommentar
				Bereit-gest.	HHJ 2020		2022	2023	2024		Ausgabe-Bedarf	
		<b>Gesundheit, Sport, Erholung</b>										
		-----										
51		Krankenhäuser	18	0	0	0	0	0	0	0	0	
50,54		Sonstige Einrichtungen des	19	0	0	0	0	0	0	0	0	
		Gesundheitswesens										
55,56,57		Sport, Badeanstalten	20	0	23	22	8	8	8	-69	0	
58,59		Übriges	21	0	45	35	0	0	0	-80	0	
5		<b>Epl. 5 zusammen</b>	22	0	68	57	8	8	8	-149	0	
		<b>Bau- und Wohnungswesen,</b>										
		<b>Verkehr</b>										
		-----										
63-66		Straßen	23	0	2.120	2.065	1.969	600	495	-7.249	0	
60,61,62,67		Übriges	24	0	1.854	921	331	309	257	-3.672	0	
-69												
6		<b>Epl. 6 zusammen</b>	25	0	3.974	2.986	2.300	909	752	-10.921	0	
		<b>Öffentliche Einrichtungen,</b>										
		<b>Wirtschaftsförderung</b>										
		-----										
70		Abwasserbeseitigung	26	0	1.001	868	343	259	243	-2.714	0	
72		Abfallbeseitigung	27	0	0	0	0	0	0	0	0	
73-79		Übriges	28	0	1.671	1.036	20	20	20	-2.767	0	
7		<b>Epl. 7 zusammen</b>	29	0	2.672	1.904	363	279	263	-5.481	0	
		<b>Wirtschaftliche Unternehmen,</b>										
		<b>allgemeines Grund- und</b>										
		<b>Sondervermögen</b>										
		-----										
80-87		Wirtschaftliche Unternehmen	30	0	849	919	2	2	2	-1.774	0	
88,89		Allgemeines Grund- und	31	0	839	760	450	450	400	-2.899	0	
		Sondervermögen										
8		<b>Epl. 8 zusammen</b>	32	0	1.688	1.679	452	452	402	-4.673	0	



Gemeinde 0 Stadt Weißenhorn

Gliederung	Gruppierung	Maßnahme	bisher lfd. Nr.	abgel. Bereit- gest.	abgel. HHJ 2020	Plan- jahr 2021	Planungsperiode			Folge- Jahre	Gesamt Ausgabe- Bedarf	Kommentar
							2022	2023	2024			
0-8		Investitionen, Investitionsförder- ungsmaßnahmen insgesamt (siehe lfd. Nr. 65 des Teils 1)	33	0	14.399	10.970	15.200	7.845	3.061	-51.475	0	

# Gesamtplan für das Haushaltsjahr 2021

## 2. Haushaltsquerschnitt - Einzelpläne 0-8

- in EUR -

Gemeinde : Stadt Weißenhorn

Einwohner: 13.521

Stand : 31.12.2019

Gemeinde

## 1 Stadt Weißenhorn

Gld. Nr.	Aufgabenbereich	Einnahmen aus Verwaltung und Betrieb	Sonstige Finanzeinnahmen	Personalausgaben	Sächlicher Verw.- und Betriebsaufwand, weitere Finanzausgaben	Zuweisungen und Zuschüsse	Zuschussbedarf (Sp.3 und 4 ./.5 bis 7)	Objektbezogene Einnahmen des Verm.-HH	Baumaßnahmen	Sonstige Investitionsausgaben	Verpflichtungsermächtigungen
	Gruppierungsziffer	10 - 17	20-22, 24-26	40 - 46	50-68,84	70 - 78		32 - 36	94 - 96	92,93,98,99	
		EUR	EUR	EUR	EUR	EUR	EUR	EUR	EUR	EUR	EUR
1	2	3	4	5	6	7	8	9	10	11	12
00	Gemeinde-, Kreis- und Bezirksorgane <i>Je EW.</i>	0 0	0 0	287.200 21	38.400 3	0 0	-325.600 -24	0 0	0 0	0 0	0 0
02	Hauptverwaltung <i>Je EW.</i>	500 0	0 0	582.550 43	307.400 23	0 0	-889.450 -66	0 0	0 0	26.200 2	0 0
03	Finanzverwaltung <i>Je EW.</i>	457.900 34	35.400 3	527.150 39	172.700 13	0 0	-206.550 -15	0 0	0 0	0 0	0 0
05	Besondere Dienststellen der allgemeinen Verwaltung <i>Je EW.</i>	37.000 3	0 0	131.800 10	21.300 2	0 0	-116.100 -9	0 0	0 0	0 0	0 0
06	Einrichtungen für die gesamte Verwaltung <i>Je EW.</i>	99.200 7	0 0	284.250 21	664.450 49	0 0	-849.500 -63	0 0	0 0	119.500 9	0 0
08	Einrichtungen und Maßnahmen für Verwaltungsangehörige <i>Je EW.</i>	0 0	0 0	33.000 2	34.000 3	0 0	-67.000 -5	0 0	0 0	0 0	0 0
0	Allgemeine Verwaltung <i>Je EW.</i>	594.600 44	35.400 3	1.845.950 2	1.238.250 93	0 0	-2.454.200 -182	0 0	0 0	145.700 11	0 0
11	Öffentliche Ordnung <i>Je EW.</i>	117.800 9	0 0	357.800 26	245.350 18	1.000 0	-486.350 -36	0 0	0 0	0 0	0 0
13	Brandschutz <i>Je EW.</i>	25.500 2	0 0	50.200 4	267.150 20	17.500 1	-309.350 -23	66.000 5	650.000 48	772.500 57	0 0
1	Öffentliche Sicherheit und Ordnung <i>Je EW.</i>	143.300 11	0 0	408.000 4	512.500 38	18.500 1	-795.700 -59	66.000 5	650.000 48	772.500 57	0 0
21	Grund- und Mittelschulen <i>Je EW.</i>	360.200 27	0 0	411.150 30	963.050 71	644.600 48	-1.658.600 -123	81.000 6	244.000 18	331.300 25	0 0
22	Realschulen <i>Je EW.</i>	5.334.900 395	0 0	4.840.850 358	1.253.400 93	0 0	-759.350 -56	306.600 23	95.300 7	320.800 24	0 0
29	Übrige schulische Aufgaben <i>Je EW.</i>	101.700 8	0 0	0 0	208.700 15	8.000 1	-115.000 -9	0 0	0 0	0 0	0 0

Gemeinde

## 1 Stadt Weißenhorn

Gld. Nr.	Aufgabenbereich	Einnahmen aus Verwaltung und Betrieb	Sonstige Finanzeinnahmen	Personalausgaben	Sächlicher Verw.- und Betriebsaufwand, weitere Finanzausgaben	Zuweisungen und Zuschüsse	Zuschussbedarf (Sp.3 und 4 ./.5 bis 7)	Objektbezogene Einnahmen des Verm.-HH	Baumaßnahmen	Sonstige Investitionsausgaben	Verpflichtungsermächtigungen
	Gruppierungsziffer	10 - 17	20-22, 24-26	40 - 46	50-68,84	70 - 78		32 - 36	94 - 96	92,93,98,99	
		EUR	EUR	EUR	EUR	EUR	EUR	EUR	EUR	EUR	EUR
1	2	3	4	5	6	7	8	9	10	11	12
2	Schulen	5.796.800	0	5.252.000	2.425.150	652.600	-2.532.950	387.600	339.300	652.100	0
	Je EW.	430	0	0	179	49	-188	29	25	49	0
30	Verwaltung kulturelle Angelegenheiten	5.400	0	118.550	200	0	-113.350	0	0	0	0
	Je EW.	0	0	9	0	0	-8	0	0	0	0
32	Museen, Sammlungen, Ausstellungen	19.700	0	199.000	166.200	0	-345.500	1.000.000	748.000	6.000	0
	Je EW.	1	0	15	12	0	-26	74	55	0	0
33	Theater und Musikpflege	297.750	0	20.350	357.700	318.000	-398.300	0	0	2.000	0
	Je EW.	22	0	2	26	24	-29	0	0	0	0
34	Heimat- und sonstige Kulturpflege	4.700	0	0	110.000	24.300	-129.600	0	0	1.000	0
	Je EW.	0	0	0	8	2	-10	0	0	0	0
35	Volksbildung	6.300	0	97.650	52.850	3.000	-147.200	0	0	1.000	0
	Je EW.	0	0	7	4	0	-11	0	0	0	0
36	Naturschutz, Denkmalschutz und -pflege	450	0	0	47.950	14.600	-62.100	0	0	0	0
	Je EW.	0	0	0	4	1	-5	0	0	0	0
37	Kirchliche Angelegenheiten	0	0	0	7.500	0	-7.500	0	0	17.000	0
	Je EW.	0	0	0	1	0	-1	0	0	1	0
3	Wissenschaft, Forschung, Kulturpflege	334.300	0	435.550	742.400	359.900	-1.203.550	1.000.000	748.000	27.000	0
	Je EW.	23	0	0	55	27	-90	74	55	1	0
43	Soziale Einrichtungen (ohne Einrichtungen d.Jugendhilfe)	55.000	0	0	97.650	0	-42.650	0	0	8.400	0
	Je EW.	4	0	0	7	0	-3	0	0	1	0
46	Eigene Einrichtungen der Jugendhilfe	1.792.250	0	1.332.050	715.500	2.876.000	-3.131.300	0	666.000	334.200	0
	Je EW.	133	0	99	53	213	-232	0	49	25	0
47	Förderung anderer Träger der Wohlfahrts-pflege	0	0	0	11.700	16.050	-27.750	0	0	0	0
	Je EW.	0	0	0	1	1	-2	0	0	0	0
49	Sonstige soziale Angelegenheiten	4.500	0	0	4.100	500	-100	0	0	0	0
	Je EW.	0	0	0	0	0	0	0	0	0	0

Gemeinde

## 1 Stadt Weißenhorn

Gld. Nr.	Aufgabenbereich	Einnahmen aus Verwaltung und Betrieb	Sonstige Finanzeinnahmen	Personalausgaben	Sächlicher Verw.- und Betriebsaufwand, weitere Finanzausgaben	Zuweisungen und Zuschüsse	Zuschussbedarf (Sp.3 und 4 ./.5 bis 7)	Objektbezogene Einnahmen des Verm.-HH	Baumaßnahmen	Sonstige Investitionsausgaben	Verpflichtungsermächtigungen
	Gruppierungsziffer	10 - 17	20-22, 24-26	40 - 46	50-68,84	70 - 78		32 - 36	94 - 96	92,93,98,99	
		EUR	EUR	EUR	EUR	EUR	EUR	EUR	EUR	EUR	EUR
1	2	3	4	5	6	7	8	9	10	11	12
4	Soziale Sicherung	1.851.750	0	1.332.050	828.950	2.892.550	-3.201.800	0	666.000	342.600	0
	<i>Je EW.</i>	137	0	0	61	214	-237	0	49	26	0
54	Sonstige Einrichtungen und Maßnahmen der Gesundheitspflege	0	0	0	3.000	4.650	-7.650	0	0	0	0
	<i>Je EW.</i>	0	0	0	0	0	-1	0	0	0	0
55	Förderung des Sports	25.000	0	0	61.000	52.000	-88.000	0	0	8.500	0
	<i>Je EW.</i>	2	0	0	5	4	-7	0	0	1	0
56	Eigene Sportstätten	0	0	0	114.100	0	-114.100	0	0	1.000	0
	<i>Je EW.</i>	0	0	0	8	0	-8	0	0	0	0
57	Badeanstalten	159.300	0	224.600	553.650	0	-618.950	0	0	12.000	0
	<i>Je EW.</i>	12	0	17	41	0	-46	0	0	1	0
58	Park- und Gartenanlagen	8.000	0	0	185.200	0	-177.200	0	0	15.000	0
	<i>Je EW.</i>	1	0	0	14	0	-13	0	0	1	0
59	Sonstige Erholungseinrichtungen	0	0	12.900	22.700	0	-35.600	0	20.000	0	0
	<i>Je EW.</i>	0	0	1	2	0	-3	0	1	0	0
5	Gesundheit, Sport, Erholung	192.300	0	237.500	939.650	56.650	-1.041.500	0	20.000	36.500	0
	<i>Je EW.</i>	15	0	0	70	4	-78	0	1	3	0
60	Bauverwaltung	1.000	0	782.400	21.700	0	-803.100	0	0	0	0
	<i>Je EW.</i>	0	0	58	2	0	-59	0	0	0	0
61	Städtebauliche Planung, Städtebauförderung, Vermessung, Bauordnung	3.800	0	5.000	380.000	0	-381.200	0	0	0	0
	<i>Je EW.</i>	0	0	0	28	0	-28	0	0	0	0
62	Wohnungsbauförderung u. Wohnungsfürsorge	0	5.350	0	0	0	5.350	1.601.000	0	725.000	0
	<i>Je EW.</i>	0	0	0	0	0	0	118	0	54	0
63	Gemeindestraßen (Straßen, Wege, Brücken)	201.400	0	0	887.300	0	-685.900	1.628.700	2.050.000	15.000	0
	<i>Je EW.</i>	15	0	0	66	0	-51	120	152	1	0
67	Straßenbeleuchtung und -reinigung	20.000	0	0	418.000	0	-398.000	0	164.000	0	0
	<i>Je EW.</i>	1	0	0	31	0	-29	0	12	0	0

Gemeinde

## 1 Stadt Weißenhorn

Gld. Nr.	Aufgabenbereich	Einnahmen aus Verwaltung und Betrieb	Sonstige Finanzeinnahmen	Personalausgaben	Sächlicher Verw.- und Betriebsaufwand, weitere Finanzausgaben	Zuweisungen und Zuschüsse	Zuschussbedarf (Sp.3 und 4 ./.5 bis 7)	Objektbezogene Einnahmen des Verm.-HH	Baumaßnahmen	Sonstige Investitionsausgaben	Verpflichtungsermäßigungen
	Gruppierungsziffer	10 - 17	20-22, 24-26	40 - 46	50-68,84	70 - 78		32 - 36	94 - 96	92,93,98,99	
		EUR	EUR	EUR	EUR	EUR	EUR	EUR	EUR	EUR	EUR
1	2	3	4	5	6	7	8	9	10	11	12
68	Parkeinrichtungen	800	0	0	42.500	0	-41.700	0	0	0	0
	<i>Je EW.</i>	0	0	0	3	0	-3	0	0	0	0
69	Wasserläufe, Wasserbau	0	0	0	128.000	0	-128.000	0	32.000	0	0
	<i>Je EW.</i>	0	0	0	9	0	-9	0	2	0	0
6	Bau- und Wohnungswesen, Verkehr	227.000	5.350	787.400	1.877.500	0	-2.432.550	3.229.700	2.246.000	740.000	0
	<i>Je EW.</i>	16	0	0	139	0	-179	238	166	55	0
70	Abwasserbeseitigung	1.554.800	0	256.500	1.281.850	50.000	-33.550	190.000	863.000	5.000	0
	<i>Je EW.</i>	115	0	19	95	4	-2	14	64	0	0
72	Abfallbeseitigung	1.020.100	0	4.200	1.138.600	0	-122.700	0	0	0	0
	<i>Je EW.</i>	75	0	0	84	0	-9	0	0	0	0
73	Märkte	16.500	0	0	45.900	0	-29.400	0	0	0	0
	<i>Je EW.</i>	1	0	0	3	0	-2	0	0	0	0
75	Bestattungswesen	181.850	0	4.450	373.300	0	-195.900	0	276.000	1.000	0
	<i>Je EW.</i>	13	0	0	28	0	-14	0	20	0	0
76	Sonstige öffentliche Einrichtungen	2.900	0	0	72.900	0	-70.000	0	155.000	0	0
	<i>Je EW.</i>	0	0	0	5	0	-5	0	11	0	0
77	Hilfsbetriebe der Verwaltung	1.347.400	0	1.345.250	424.300	0	-422.150	15.000	45.000	256.500	0
	<i>Je EW.</i>	100	0	99	31	0	-31	1	3	19	0
78	Förderung der Land- und Forstwirtschaft	0	0	0	130.650	0	-130.650	0	0	0	0
	<i>Je EW.</i>	0	0	0	10	0	-10	0	0	0	0
79	Fremdenverkehr, sonstige Förderung von Wirtschaft und Verkehr	200	0	0	34.000	3.000	-36.800	1.090.000	302.000	0	0
	<i>Je EW.</i>	0	0	0	3	0	-3	81	22	0	0
7	Öffentliche Einrichtungen, Wirtschafts- förderung	4.123.750	0	1.610.400	3.501.500	53.000	-1.041.150	1.295.000	1.641.000	262.500	0
	<i>Je EW.</i>	304	0	0	259	4	-76	96	120	19	0
81	Versorgungsunternehmen	183.400	445.000	0	178.500	0	449.900	0	0	913.500	0
	<i>Je EW.</i>	14	33	0	13	0	33	0	0	68	0

Gemeinde

1 Stadt Weißenhorn

Gld. Nr.	Aufgabenbereich	Einnahmen aus Verwaltung und Betrieb	Sonstige Finanzeinnahmen	Personalausgaben	Sächlicher Verw.- und Betriebsaufwand, weitere Finanzausgaben	Zuweisungen und Zuschüsse	Zuschussbedarf (Sp.3 und 4 ./.5 bis 7)	Objektbezogene Einnahmen des Verm.-HH	Baumaßnahmen	Sonstige Investitionsausgaben	Verpflichtungsermächtigungen
	Gruppierungsziffer	10 - 17	20-22, 24-26	40 - 46	50-68,84	70 - 78		32 - 36	94 - 96	92,93,98,99	
		EUR	EUR	EUR	EUR	EUR	EUR	EUR	EUR	EUR	EUR
1	2	3	4	5	6	7	8	9	10	11	12
84	Unternehmen der Wirtschaftsförderung <i>Je EW.</i>	32.000 2	0 0	6.000 0	93.450 7	500 0	-67.950 -5	0 0	0 0	4.000 0	0 0
85	Land- und forstwirtschaftliche Unternehmen <i>Je EW.</i>	246.500 18	0 0	245.750 18	108.050 8	0 0	-107.300 -8	100 0	0 0	1.000 0	0 0
88	Allgemeines Grundvermögen <i>Je EW.</i>	201.500 15	800 0	0 0	185.200 14	0 0	17.100 1	1.083.000 80	360.000 27	400.000 30	0 0
8	Wirtschaftliche Unternehmen, allgemeines Grund- und Sondervermögen <i>Je EW.</i>	663.400 49	445.800 33	251.750 0	565.200 42	500 0	291.750 21	1.083.100 80	360.000 27	1.318.500 98	0 0
	Gesamt <i>Je EW.</i>	13.927.200 1029	486.550 36	12.160.600 898	12.631.100 936	4.033.700 299	-14.411.650 -1068	7.061.400 522	6.670.300 491	4.297.400 319	0 0

\*\*\* Ende der Liste "Haushaltsquerschnitt - Einzelpläne 0-8" \*\*\*

# Gesamtplan für das Haushaltsjahr 2021

## 2. Haushaltsquerschnitt - Einzelplan 9

- in EUR -

Gemeinde : Stadt Weißenhorn  
Einwohner: 13.521  
Stand : 31.12.2019



## Haushaltsquerschnitt - Einzelplan 9

Seite

Gemeinde

## 1 Stadt Weißenhorn

Gld. Nr.	Aufgabenbereich	Steuern und allgemeine Zuweisungen	Einnahmen aus Verw. u. Betrieb Sonstige Finanzeinnahmen	Deckungsreserve	Sonstige Finanzausgaben	Überschuss (Sp.3+4 /.5+6)	Sonstige Einnahmen des VMH	Sonstige Ausgaben des VMH
	Gruppierungsziffer	00 - 08 EUR	158,20,21, 23,26-28 EUR	47, 85 EUR	80-84,86 EUR	EUR	30,31,37 EUR	90,91,97, 990,992 EUR
1	2	3	4	5	6	7	8	9
90	Steuern, allgemeine Zuweisungen und all-gemeine Umlagen <i>Je EW.</i>	23.030.250 1703	0 0	0 0	13.194.400 976	9.835.850 727	137.600 10	0 0
91	Sonstige allgemeine Finanzwirtschaft <i>Je EW.</i>	0 0	4.589.000 339	0 0	3.700 0	4.585.300 339	7.633.000 565	3.864.300 286
9	Allgemeine Finanzwirtschaft <i>Je EW.</i>	23.030.250 1703	4.589.000 339	0 0	13.198.100 976	14.421.150 1066	7.770.600 575	3.864.300 286
	Gesamt <i>Je EW.</i>	23.030.250 1703	4.589.000 339	0 0	13.198.100 976	14.421.150 1066	7.770.600 575	3.864.300 286

\*\*\* Ende der Liste "Haushaltsquerschnitt - Einzelplan 9" \*\*\*

# **Gesamtplan für das Haushaltsjahr 2021**

## **3. Gruppierungsübersicht**

- in EUR -

# Gruppierungsübersicht

Seite

Gemeinde

1 Stadt Weißenhorn

Grupp.-Nr.	Bezeichnung der Hauptgruppen, Gruppen und Untergruppen	Ansatz 2021	je Einwohner in	Ansatz 2020	Rechnungs.-Erg. 2019
		EUR	EUR	EUR	EUR
<b>Einnahmen</b>					
<b>E I N N A H M E N   D E S   V E R W A L T U N G S H A U S H A L T E S</b>					
-----					
<b>0</b>	<b>Steuern, Allgemeine Zuweisungen</b>				
<b>00</b>	<b>Realsteuern</b>				
000	Grundsteuer A	70.000	5,18	70.000	69.674,85
001	Grundsteuer B	1.820.000	134,61	1.820.000	1.742.492,24
003	Gewerbesteuer (brutto)	9.000.000	665,63	12.000.000	16.635.675,74
<b>00</b>	<b>ZWISCHENSUMME</b>	<b>10.890.000</b>	<b>805,41</b>	<b>13.890.000</b>	<b>18.447.842,83</b>
<b>01</b>	<b>Gemeindeanteile an Gemeinschaftssteuern</b>				
010	Einkommensteuer	9.337.900	690,62	9.607.900	9.476.285,00
012	Umsatzsteuer	1.580.300	116,88	1.313.900	1.456.051,00
<b>01</b>	<b>ZWISCHENSUMME</b>	<b>10.918.200</b>	<b>807,50</b>	<b>10.921.800</b>	<b>10.932.336,00</b>
<b>02</b>	<b>Andere Steuern</b>				
022	Hundesteuer	37.000	2,74	37.000	42.065,00
<b>02</b>	<b>ZWISCHENSUMME</b>	<b>37.000</b>	<b>2,74</b>	<b>37.000</b>	<b>42.065,00</b>
<b>04</b>	<b>Schlüsselzuweisungen</b>				
041	vom Land	0	0,00	2.022.100	0,00
<b>06</b>	<b>Sonstige allgemeine Zuweisungen</b>				
061	vom Land	1.115.050	82,47	1.157.300	1.256.925,43
<b>06</b>	<b>ZWISCHENSUMME</b>	<b>1.115.050</b>	<b>82,47</b>	<b>1.157.300</b>	<b>1.256.925,43</b>
<b>08</b>	<b>Allg.Zuweisungen aus bes. Abrechnungsverfahren</b>				
081	Überlassung des Aufkommens an Verwarnungs- geldern und Geldbußen	70.000	5,18	70.000	70.830,46
<b>0</b>	<b>Z W I S C H E N S U M M E</b>	<b>23.030.250</b>	<b>1.703,31</b>	<b>28.098.200</b>	<b>30.749.999,72</b>
	<b>STEUERN, ALLGEMEINE ZUWEISUNGEN</b>				
<b>1</b>	<b>Einnahmen aus Verwaltung und Betrieb</b>				
10	Verwaltungsgebühren	158.300	11,71	148.750	164.618,63
11	Benutzungsgebühren und ähnliche Entgelte	2.854.600	211,12	2.734.300	2.584.715,45
13	Einnahmen aus Verkauf	494.300	36,56	523.800	483.475,46
14	Mieten und Pachten	306.300	22,65	271.700	276.169,62
15	sonstige Verwaltungs- und Betriebseinnahmen	335.550	24,82	329.000	252.391,77
<b>10-15</b>	<b>ZWISCHENSUMME</b>	<b>4.149.050</b>	<b>306,86</b>	<b>4.007.550</b>	<b>3.761.370,93</b>
<b>16</b>	<b>Erstattungen von Ausgaben des Verwaltungs- haushaltes</b>				
161	vom Land	27.050	2,00	151.750	69.434,63
162	von Gemeinden/Gv	794.900	58,79	751.100	756.714,37
163	von Zweckverbänden und dgl.	55.000	4,07	61.000	65.436,59
165	von kommunalen Sonderrechnungen	131.500	9,73	153.000	115.936,26
166	von sonstigen öffentlichen Sonderrechnungen	69.000	5,10	94.700	94.812,14
168	von übrigen Bereichen	25.000	1,85	25.000	30.845,11
169	Innere Verrechnungen	1.819.200	134,55	1.806.400	1.793.825,95
<b>16</b>	<b>ZWISCHENSUMME</b>	<b>2.921.650</b>	<b>216,08</b>	<b>3.042.950</b>	<b>2.927.005,05</b>
<b>17</b>	<b>Zuweisungen und Zuschüsse für laufende Zwecke</b>				
170	vom Bund, ERP-Sondervermögen	46.600	3,45	44.400	30.168,62
171	vom Land	4.336.500	320,72	3.854.300	4.423.023,35
172	von Gemeinden/Gv	2.465.400	182,34	2.690.000	2.556.011,59
174	von Trägern der gesetzlichen Sozialversicherung	0	0,00	0	18.792,26

# Gruppierungsübersicht

Seite

Gemeinde

1 Stadt Weißenhorn

Grupp.-Nr.	Bezeichnung der Hauptgruppen, Gruppen und Untergruppen	Ansatz	je	Ansatz	Rechnungs.-Erg.
		2021	Einwohner	2020	2019
		EUR	in	EUR	EUR
Einnahmen					
178	von übrigen Bereichen	8.000	0,59	0	5.139,25
17	ZWISCHENSUMME	6.856.500	507,10	6.588.700	7.033.135,07
1	Z W I S C H E N S U M M E	13.927.200	1.030,05	13.639.200	13.721.511,05
	EINNAHMEN AUS VERWALTUNG UND BETRIEB				
	ERSTATTUNGEN UND ZUWEISUNGEN				
2	Sonstige Finanzeinnahmen				
20	Zinseinnahmen				
205	von kommunalen Sonderrechnungen	39.500	2,92	0	5.721,75
206	von sonstigen öffentlichen Sonderrechnungen	0	0,00	0	1,04
20	ZWISCHENSUMME	39.500	2,92	0	5.722,79
21	Gewinnanteile von wirtschaftlichen Unternehmen und aus Beteiligungen	6.150	0,45	6.350	806,31
22	Konzessionsabgaben	445.000	32,91	445.000	471.194,46
26	Weitere Finanzeinnahmen	35.400	2,62	35.400	176.393,56
27	Kalkulatorische Einnahmen				
270	Abschreibungen auf Anschaffungs- und Herstellungskosten	507.600	37,54	468.650	475.905,36
275	Verzinsung des Anlagekapitals	469.900	34,75	307.200	314.178,00
27	ZWISCHENSUMME	977.500	72,29	775.850	790.083,36
28	Zuführung vom Vermögenshaushalt				
280	Zuführung vom Vermögenshaushalt (ohne Sonderrücklagen)	3.572.000	264,18	0	0,00
28	ZWISCHENSUMME	3.572.000	264,18	0	0,00
2	Z W I S C H E N S U M M E	5.075.550	375,37	1.262.600	1.444.200,48
	SONSTIGE FINANZEINNAHMEN				
0-2999	G E S A M T E I N N A H M E N	42.033.000	3.108,73	43.000.000	45.915.711,25
	DES VERWALTUNGSHAUSHALTES				
3	E I N N A H M E N D E S V E R M Ö G E N S H A U S H A L T E S				
	-----				
30	Zuführung vom Verwaltungshaushalt				
300	Zuführung vom Verwaltungshaushalt (ohne Sonderrücklagen)	0	0,00	7.818.700	9.719.435,82
301-309	Zuführung vom Verwaltungshaushalt (für Sonderrücklagen zum Ausgleich von Gebühren- schwankungen, für Abschreibungen auf zuwendungs- finanziertes Vermögen, für die Rekultivierung und Nachsorge von Abfallentsorgungsanlagen oder für Versorgungsrücklagen, für Abschreibungen auf Wiederbeschaffungszeitwerte)	0	0,00	0	1,04
30	ZWISCHENSUMME	0	0,00	7.818.700	9.719.436,86
31	Entnahmen aus Rücklagen				
310	Entnahmen aus Rücklagen (ohne Sonderrücklagen)	4.965.000	367,21	661.100	0,00
31	ZWISCHENSUMME	4.965.000	367,21	661.100	0,00
34	Einnahmen aus der Veräußerung von Sachen des Anlagevermögens				
340	Grundstücke, bauliche Anlagen, grundstücksgleiche Rechte	3.451.000	255,23	3.044.500	859.248,30
345	Bewedliche Sachen	16.100	1,19	21.100	2.503,00

# Gruppierungsübersicht

Seite

Gemeinde

1 Stadt Weißenhorn

Grupp.-Nr.	Bezeichnung der Hauptgruppen, Gruppen und Untergruppen	Ansatz	je	Ansatz	Rechnungs.-Erg.
		2021	Einwohner	2020	2019
		EUR	in	EUR	EUR
Einnahmen					
34	ZWISCHENSUMME	3.467.100	256,42	3.065.600	861.751,30
35	Beiträge und ähnlichen Entgelte	1.523.500	112,68	1.802.500	463.866,29
36	Zuweisungen und Zuschüsse für Investitionen und Investitionsförderungsmaßnahmen				
360	vom Bund, ERP-Sondervermögen	0	0,00	46.700	0,00
361	vom Land	1.938.100	143,34	1.104.700	860.193,00
362	von Gemeinden/Gv	270.300	19,99	170.700	0,00
367	von privaten Unternehmen	0	0,00	20.000	0,00
368	von übrigen Bereichen	0	0,00	0	30.000,00
36	ZWISCHENSUMME	2.208.400	163,33	1.342.100	890.193,00
37	Einnahmen aus Krediten und inneren Darlehen				
370	vom Bund, ERP-Sondervermögen	2.668.000	197,32	0	0,00
37	ZWISCHENSUMME	2.668.000	197,32	0	0,00
3	GESAMTEINNAHMEN DES VERMÖGENSHAUSHALTES	14.832.000	1.096,96	14.690.000	11.935.247,45
	GESAMTEINNAHMEN DES VWHH UND VMHH	56.865.000	4.205,69	57.690.000	57.850.958,70

# Gruppierungsübersicht

Seite

Gemeinde

1 Stadt Weißenhorn

Grupp.-Nr.	Bezeichnung der Hauptgruppen, Gruppen und Untergruppen	Ansatz	je	Ansatz	Rechnungs.-Erg.
		2021	Einwohner	2020	2019
		EUR	in	EUR	EUR
A u s g a b e n					
A U S G A B E N   D E S   V E R W A L T U N G S H A U S H A L T E S					
-----					
4	Personalausgaben				
40	Aufwendungen für ehrenamtliche Tätigkeit	130.200	9,63	141.700	110.506,43
41	Dienstbezüge und dgl.				
410	Beamte	2.485.000	183,79	2.306.100	2.058.336,57
414	Tariflich Beschäftigte	5.763.400	426,26	5.535.000	5.120.411,43
416	Beschäftigungsentgelte und dgl.	138.400	10,24	137.050	126.336,73
43	Beiträge zu Versorgungskassen				
430	Beamte	1.554.650	114,98	1.413.500	1.299.272,96
434	Tariflich Beschäftigte	468.100	34,62	454.000	415.581,51
44	Beiträge zur gesetzlichen Sozialversicherung				
440	Beamte	1.200	0,09	1.100	1.045,26
444	Tariflich Beschäftigte	1.203.900	89,04	1.148.300	1.050.084,14
45	Beihilfen, Unterstützungen und dgl.	374.500	27,70	346.800	326.716,91
46	Personal-Nebenausgaben	41.250	3,05	29.250	11.764,04
4	SUMME DER PERSONALAUSGABEN	12.160.600	899,40	11.512.800	10.520.055,98
5/6	Sächlicher Verwaltungs- und Betriebsaufwand				
50	Unterhaltung der Grundstücke und baulichen Anlagen	1.344.000	99,40	1.553.300	762.470,90
51	Unterhaltung des sonstigen unbeweglichen Vermögens	1.570.700	116,17	1.294.800	1.042.041,13
52	Geräte, Ausstattungs- und Ausrüstungsgegenstände, sonstige Gebrauchsgegenstände	357.150	26,41	366.600	265.162,24
53	Mieten und Pachten	511.800	37,85	541.750	519.791,37
54	Bewirtschaftung der Grundstücke, baulichen An- lagen, usw.	810.750	59,96	801.800	805.820,29
55	Haltung von Fahrzeugen	164.700	12,18	174.700	147.561,56
56	Besondere Aufwendungen für Bedienstete	126.550	9,36	103.800	68.936,69
57-63	Weitere Verwaltungs- und Betriebsausgaben				
638	statistische Zusammenfassung der Gruppen 57 bis 63 ohne die Untergruppe 639	2.539.750	187,84	2.419.800	2.020.487,15
639	Kosten der notwendigen Schülerbeförderung durch andere Verkehrsträger	140.000	10,35	140.000	142.668,30
64	Steuern, Versicherungen, Schadensfälle	471.750	34,89	479.000	438.755,16
65	Geschäftsausgaben	1.180.900	87,34	1.004.650	639.162,90
66	Weitere allgemeine sächliche Ausgaben				
660	Verfügungsmittel	10.000	0,74	10.000	2.005,60
661	Mitgliedsbeiträge	46.900	3,47	42.400	22.654,27
662	Vermischte Ausgaben	84.200	6,23	81.050	44.848,54
5-66	ZWISCHENSUMME	9.359.150	692,19	9.013.650	6.922.366,10
67	Erstattungen von Ausgaben des Verwaltungshaushalts				
671	an Land	72.500	5,36	68.850	59.446,00
672	an Gemeinden/Gv	176.250	13,04	93.200	85.140,70
673	an Zweckverbände und dgl.	62.000	4,59	65.000	64.476,64
676	an sonstige öffentliche Sonderrechnungen	270.000	19,97	207.000	205.135,30
677	an private Unternehmen	1.300	0,10	1.300	22.248,88
678	an übrige Bereiche	30.500	2,26	25.000	0,00

# Gruppierungsübersicht

Seite

Gemeinde

1 Stadt Weißenhorn

Grupp.-Nr.	Bezeichnung der Hauptgruppen, Gruppen und Untergruppen	Ansatz	je	Ansatz	Rechnungs.-Erg.
		2021	Einwohner in	2020	2019
		EUR	EUR	EUR	EUR
A u s g a b e n					
679	Innere Verrechnungen	1.830.100	135,35	1.835.200	1.793.825,95
67	ZWISCHENSUMME	2.442.650	180,66	2.295.550	2.230.273,47
68	Kalkulatorische Kosten				
680	Abschreibungen auf Anschaffungs- und Herstellungskosten	507.600	37,54	468.650	475.905,36
685	Verzinsung des Anlagekapitals	299.700	22,17	307.200	314.178,00
68	ZWISCHENSUMME	807.300	59,71	775.850	790.083,36
5-6	Z W I S C H E N S U M M E	12.609.100	932,57	12.085.050	9.942.722,93
	SÄCHLICHER VERWALTUNGS- U. BETRIEBSAUFWAND				
7	Zuweisungen und Zuschüsse (nicht für Investitionen)				
70	Zuschüsse für lfd. Zwecke an soziale oder ähnliche Einrichtungen	3.271.700	241,97	2.974.450	3.120.168,23
71	Zuweisungen und sonstige Zuschüsse für laufende Zwecke				
711	an Land	14.600	1,08	10.500	14.590,00
712	an Gemeinden/Gv	0	0,00	2.000	0,00
713	an Zweckverbände und dgl.	694.600	51,37	567.000	393.815,13
715	an kommunale Sonderrechnungen	3.000	0,22	4.000	2.825,60
717	an private Unternehmen	2.300	0,17	2.300	1.315,13
718	an übrige Bereiche	46.000	3,40	71.000	20.052,77
71	ZWISCHENSUMME	760.500	56,25	656.800	432.598,63
78	Sonstige soziale Leistungen				
787	Leistungen zur Eingliederung von Arbeitsuchenden nach SGB II	1.000	0,07	5.000	-291,53
788	Weitere soziale Leistungen	500	0,04	1.000	492,78
78	ZWISCHENSUMME	1.500	0,11	6.000	201,25
7	Z W I S C H E N S U M M E	4.033.700	298,32	3.637.250	3.552.968,11
	ZUWEISUNGEN UND ZUSCHÜSSE DES VWHH				
8	Sonstige Finanzausgaben				
80	Zinsausgaben				
805	an kommunale Sonderrechnungen	9.500	0,70	5.200	5.720,00
807	an Kreditinstitute (einschl. Sparkassen)	3.700	0,27	4.600	4.931,23
80	ZWISCHENSUMME	13.200	0,98	9.800	10.651,23
81	Steuerbeteiligungen				
810	Gewerbesteuerumlage	1.268.000	93,78	1.235.300	2.759.028,00
83	Allgemeine Umlagen				
832	an Gemeinden/Gv	11.926.400	882,06	6.679.100	9.364.209,28
83	ZWISCHENSUMME	11.926.400	882,06	6.679.100	9.364.209,28
84	Weitere Finanzausgaben	22.000	1,63	22.000	46.638,86
86	Zuführung zum Vermögenshaushalt				
860	Zuführung zum Vermögenshaushalt (ohne Sonderrücklagen)	0	0,00	7.818.700	9.719.435,82
864	Zuführung zum Vermögenshaushalt (Sonderrücklagen für Abschreibungserlöse auf Wiederbeschaffungszeitwerte)	0	0,00	0	1,04
86	ZWISCHENSUMME	0	0,00	7.818.700	9.719.436,86
8	Z W I S C H E N S U M M E	13.229.600	978,44	15.764.900	21.899.964,23
	SONSTIGE FINANZAUSGABEN				

# Gruppierungsübersicht

Seite

Gemeinde

1 Stadt Weißenhorn

Grupp.-Nr.	Bezeichnung der Hauptgruppen, Gruppen und Untergruppen	Ansatz 2021 EUR	je Einwohner in EUR	Ansatz 2020 EUR	Rechnungs.-Erg. 2019 EUR
<b>Ausgaben</b>					
4-8999	<b>GESAMTAUSGABEN DES VERWALTUNGSHAUSHALTES</b>	<b>42.033.000</b>	<b>3.108,73</b>	<b>43.000.000</b>	<b>45.915.711,25</b>
<b>9 A U S G A B E N D E S V E R M Ö G E N S H A U S H A L T E S</b>					
<b>90</b>	<b>Zuführung zum Verwaltungshaushalt</b>				
900	Zuführung zum Verwaltungshaushalt (ohne Sonderrücklagen)	3.572.000	264,18	0	0,00
<b>90</b>	<b>ZWISCHENSUMME</b>	<b>3.572.000</b>	<b>264,18</b>	<b>0</b>	<b>0,00</b>
<b>91</b>	<b>Zuführungen an Rücklagen</b>				
910	Zuführungen an Rücklagen (ohne Sonderrücklagen)	0	0,00	0	3.962.542,37
911-919	Zuführungen an Sonderrücklagen (Sonderrücklagen zum Ausgleich von Gebühren- schwankungen, für Abschreibungen aus zuwendungs- finanziertem Vermögen, für die Rekultivierung und Nachsorge von Abfallentsorgungsanlagen oder für Versorgungsrücklagen, für Abschreibungen auf Wiederbeschaffungszeitwerte, für im Haushaltsjahr nicht verausgabte wiederkehrende Beiträge)	0	0,00	0	1,04
<b>91</b>	<b>ZWISCHENSUMME</b>	<b>0</b>	<b>0,00</b>	<b>0</b>	<b>3.962.543,41</b>
<b>93</b>	<b>Ausgaben für den Erwerb von Sachen des Anlagevermögens (ohne Baumaßnahmen)</b>				
930	Erwerb von Beteiligungen, Kaptialeinlagen	912.500	67,49	1.991.800	991.300,00
932	Erwerb von Grundstücken, grundstücksgleichen Rechten, baulichen Anlagen	1.115.000	82,46	815.000	814.960,74
935	Erwerb von beweglichen Sachen des Anlage- vermögens	1.873.700	138,58	867.400	814.665,62
<b>93</b>	<b>ZWISCHENSUMME</b>	<b>3.901.200</b>	<b>288,53</b>	<b>3.674.200</b>	<b>2.620.926,36</b>
<b>94,95,96</b>	<b>Baumaßnahmen</b>	<b>6.670.300</b>	<b>493,33</b>	<b>10.647.500</b>	<b>5.041.520,18</b>
<b>97</b>	<b>Tilgung von Krediten, Rückzahlung von inneren Darlehen</b>				
977	an Kreditinstitute (einschl. Sparkassen)	292.300	21,62	292.300	292.224,00
<b>97</b>	<b>ZWISCHENSUMME</b>	<b>292.300</b>	<b>21,62</b>	<b>292.300</b>	<b>292.224,00</b>
<b>98</b>	<b>Zuweisungen und Zuschüsse für Investitionen</b>				
983	an Zweckverbänden und dgl.	43.700	3,23	0	0,00
987	an private Unternehmen	27.500	2,03	51.000	18.033,50
988	an übrige Bereiche	325.000	24,04	25.000	0,00
<b>98</b>	<b>ZWISCHENSUMME</b>	<b>396.200</b>	<b>29,30</b>	<b>76.000</b>	<b>18.033,50</b>
<b>9</b>	<b>GESAMTAUSGABEN DES VERMÖGENSHAUSHALTES</b>	<b>14.832.000</b>	<b>1.096,96</b>	<b>14.690.000</b>	<b>11.935.247,45</b>
	<b>GESAMTAUSGABEN DES VWHH UND VMHH</b>	<b>56.865.000</b>	<b>4.205,69</b>	<b>57.690.000</b>	<b>57.850.958,70</b>





# Stellenplan

# Stellenplan 2021

## I. Beamte

- Aufteilung nach Besoldungsgruppen
- Aufteilung der Stellen nach Gliederung des Haushaltsplanes

## II. Beschäftigte

- Aufteilung nach Entgeltgruppen
- Aufteilung der Stellen nach Gliederung des Haushaltsplanes

## III. Übersicht der Bediensteten in der Ausbildungszeit

## I. Beamte

Laufbahn und Amtsbezeichnung	Bes. Gruppe	Zahl der Stellen 2021		Zahl der Stellen 2020	Zahl der tatsächlich besetzten Stellen am 30.06.2020
		Insgesamt	davon mit Amtszulage		
Wahlbeamte	B 2	1,00		1,00	1,00
	P	1,50			1,50
4. QE	A 15	2,00	1,00	2,00	1,00
	A 14	2,00	1,00	2,00	1,00
	A 13	44,00	7,00	41,00	33,24
3. QE	A 13	2,00		1,00	
	A 12	3,00		2,00	0,60
	A 11	4,00		5,00	4,89
	A 10	3,00		3,00	1,50
	A 9				
2. QE	A 9	3,00	0,50	3,80	2,30
	A 8	0,00		1,00	1,80
	A 7				
Insgesamt		65,50	9,50	61,80	48,83

\*1: Davon 10,96 Stellenanteile mit Beschäftigten besetzt.

\*2: Davon 2,75 Stellenanteile mit Beschäftigten besetzt.

\*3: Davon 0,50 Stellenanteile mit Beschäftigten besetzt.

\*4: Davon 1,00 Stellenanteile mit Beschäftigten besetzt.

### Aufteilung der Stellen nach Gliederung des Haushaltsplanes - Beamte

Abschnitt bzw. Unter- abschnitt	Bezeichnung der Abschnitte bzw. Unterab- schnitte	Wahlbeamte	4. QE						3. QE					2. QE			
			A 15 + AZ	A 15	A 14 + AZ	A 14	A 13 + AZ	A 13	A 13	A 12	A 11	A 10	A 9	A 9 + AZ	A 9	A 8	A 7
0000	Gemeinde- organe	2,50															
0200	Hauptamt								1,00					0,50			
0300	Kämmerei																
0500	Standesamt														1,50		
0610	EDV									1,00							
2200	Realschule		1,00	1,00	1,00	1,00	7,00	37,00			4,00	2,00			1,00		
6000	Bauverwaltung								1,00			1,00					
8550	Forstverwaltung									2,00							
<b>S U M M E</b>		<b>2,50</b>	<b>1,00</b>	<b>1,00</b>	<b>1,00</b>	<b>1,00</b>	<b>7,00</b>	<b>37,00</b>	<b>2,00</b>	<b>3,00</b>	<b>4,00</b>	<b>3,00</b>	<b>0,00</b>	<b>0,50</b>	<b>2,50</b>	<b>0,00</b>	<b>0,00</b>
<b>Insgesamt</b>			<b>65,50</b>														

<b>II. Beschäftigte</b>			
<b>Entgeltgruppe nach TVöD</b>	<b>Zahl der Stellen 2021</b>	<b>Zahl der Stellen 2020</b>	<b>Zahl der tatsächlich besetzten Stellen am 30.06.2020</b>
13	0,00	1,00	0,00
12	2,00	2,00	2,00
11	5,00	5,00	3,75
10	7,25	4,00	4,00
9c	1,00	1,00	1,00
9b	3,65	4,65	4,64
9a	5,50	5,50	3,40
8	7,00	6,00	5,77
7	8,00	6,50	6,69
6	16,98	13,90	11,83
5	21,28	21,06	19,60
4	3,00	2,45	3,87
3	5,21	4,15	3,18
2	8,66	8,87	6,77
1	0,00	1,20	0,96
S 15	1,40	1,00	1,00
S 13	1,00	1,00	1,00
S 11b	1,00	0,77	0,00
S 9	6,55	6,15	3,48
S 8 b	0,50	0,50	0,50
S 8 a	10,37	8,12	6,44
S 4	1,60	1,60	0,43
S 3	11,50	10,60	6,15
S 2	2,10	2,10	2,49
Forsttarif	2,00	2,00	2,00
Feuerwehr	1,50	0,00	1,50
<b>Insgesamt</b>	<b>134,05</b>	<b>121,12</b>	<b>102,48</b>

# Aufteilung der Stellen nach Gliederung des Haushaltsplanes - Beschäftigte TVöD und Forsttarif

Abschnitt /Unter- abschnitt	Bezeichnung der Abschnitte und Unterabschnitte	13	12	11	10	9 c	9 b	9 a	8	7	6	5	4	3	2	1	S 15	S 13	S 11b	S 9	S 8b	S 8a	S 4	S 3	S 2	S	P
0200	Hauptamt				1,00		0,65	2,00	2,00	1,00	0,50																
0300	Finanzverwaltung		1,00		1,00		1,00	1,00		1,00	2,40																
0340	Steueramt									0,70			0,50														
0500	Standesamt			0,50																							
0600	Rathaus										0,40				1,70												
0610	EDV				2,00																						
1100	Ordnungsamt			0,50					1,00	1,00			0,95														
1110	Einwohnermeldea								1,00	2,50																	
1300	Feuerwehr														0,25											1,50	
2110	Grundschule Süd											1,00		0,40	0,70				1,00		1,40	0,60	1,15	1,00			
2120	Grundschule Nord											1,00			0,45				1,00			1,00	0,80	0,50			
2200	Realschule											2,85			0,25				0,35				0,65	0,60			
2201	Fuggerhalle										0,52		0,55		1,10												
3000	Kultur					1,00					0,50																
3200	Museum			1,00	1,00			0,50				0,10			0,15												
3300	Theater														0,25												
3520	Bücherei						1,00					0,06			0,50												
4390	t										0,03				0,05												
4604	Jugendhaus																		1,00								
4640	Kindergarten											0,22		0,15	0,26		1,40	1,00		4,20	0,50	8,97		8,90			
5700	Bad							1,00				1,70															
	Badesaison													1,25	2,60												
6000	Bauamt		1,00	3,00	2,25			1,00	2,00	0,80		0,50															
7000	Kläranlage								1,00		3,00				0,10												
7200	Kompostieranlage													0,21													
7500	Friedhof														0,10												
7600	Unterhalt Uhren											0,05															
7601	Bürgerzentrum Lamm										0,13				0,05												
7710	Bauhof									1,00	6,50	11,80			0,10												
	Werkstatt											2,00															
	Grünanlagen												1,00	3,00													
8400	Stadthalle													0,20													
8550	Forsttarif																								2,00		
8150	Wasserwerk						1,00				3,00				0,05												
Gesamt		0,00	2,00	5,00	7,25	1,00	3,65	5,50	7,00	8,00	16,98	21,28	3,00	5,21	8,66	0,00	1,40	1,00	1,00	6,55	0,50	10,37	1,60	11,50	2,10	2,00	1,50
Insgesamt		134,05																									

### III. Übersicht über die Bediensteten in der Ausbildungszeit

#### Nachwuchskräfte und informatorisch Beschäftigte

Bezeichnung	Art der Vergütung	Stellen 2021	Stellen 2020	beschäftigt am 30.06.2020	Erläuterung
<b>Auszubildende</b>					
Verwaltungsfachangestellte	Entgelt nach TVAöD	2,00	2,00	1,00	Dauer 3 Jahre
veranstaltungskaufmann-/kauffrau	Entgelt nach TVAöD	1,00	1,00	1,00	Dauer 3 Jahre
Forstwirt	Entgelt nach TVAöD	1,00	0,00		
Erzieher (PIA oder Optiprax)	Entgelt nach TVAöD	2,00	0,00		
Fachinformatiker für Systemintegration	Entgelt nach TVAöD	1,00	0,00		
Fachkraft Wasserversorgungst.	Entgelt nach TVAöD	1,00	1,00		Dauer 3 Jahre
Umschüler/in	Entgelt zahlt DRV	1,00	1,00		
<b>Praktikanten</b>					
Berufspraktikanten (Erzieher)	Entgelt nach TVPöD	2,00	1,00		Dauer 1 Jahr
Vorpraktikanten (Erzieher)	Vergüt. Praktikanten-Richtlinie	2,00	1,00	1,00	Dauer 1 Jahr
Kinderpflegeschüler	Keine Vergütung	1,00	1,00		
<b>Duale Studiengänge</b>					
Soziale Arbeit	TVSöD	0,00	0,00		Dauer 3,5 Jahre
<b>Sonstige</b>					
Schüler der FOS	Unentgeltlich	1,00	1,00		Dauer 6 Monate
Bundesfreiwilligendienstler/innen	Taschengeld (wird von BFD erstattet)	4,00	3,00	2,00	Museum OGTS GS Süd OGTS GS Nord OGTS Realschule
<b>Insgesamt</b>		<b>19,00</b>	<b>12,00</b>	<b>5,00</b>	



*Sammelnachweis*

*Personalausgaben*

## Sammelnachweis Personalausgaben (Haushaltsjahr 2021 ff.)

HHST-NR.	Bezeichnung (FJ)	RE 2019	Ansatz 2020	Ansatz 2021	Plan 2022	Plan 2023	Plan 2024
0000.4000	Aufwandsentschädigung f.ehrenamtl. Bürgermeister	10.718,42 €	11.000,00 €	12.000,00 €	12.000,00 €	120.000,00 €	120.000,00 €
0000.4010	Aufwandsentschädigungen usw.an Stadträte	59.750,18 €	70.000,00 €	70.000,00 €	70.000,00 €	70.000,00 €	70.000,00 €
0000.4100	Dienstbezüge und Aufwandsentsch.an Bürgermeister	108.580,29 €	112.100,00 €	112.500,00 €	112.500,00 €	112.500,00 €	112.500,00 €
0000.4110	Versorgungsrücklage Aktive Beamte	0,00 €	0,00 €	0,00 €	0,00 €	0,00 €	0,00 €
0000.4210	Versorgungsrückl. f.Versorgungsempfänger	0,00 €	0,00 €	0,00 €	0,00 €	0,00 €	0,00 €
0000.4300	Umlagen an den Bayer. Versorgungsverband	59.971,06 €	65.300,00 €	67.500,00 €	67.500,00 €	67.500,00 €	67.500,00 €
0000.4400	Beiträge z.gesetzl.Sozialversicherung (Beamte)	1.045,26 €	1.100,00 €	1.200,00 €	1.200,00 €	1.200,00 €	1.200,00 €
0000.4500	Beihilfen, Unterstützungen und dgl.	23.491,80 €	24.000,00 €	24.000,00 €	24.000,00 €	24.000,00 €	24.000,00 €
	Zws.	263.557,01 €	283.500,00 €	287.200,00 €	287.200,00 €	395.200,00 €	395.200,00 €
0200.4100	Dienstbezüge und dgl. - Beamte	62.463,38 €	75.500,00 €	77.500,00 €	77.500,00 €	77.500,00 €	77.500,00 €
0200.4110	Versorgungsrücklage f.aktive Beamte	0,00 €	0,00 €	0,00 €	0,00 €	0,00 €	0,00 €
0200.4140	Tariflich Beschäftigte (Vergütung, Lohn) TVöD	282.205,19 €	333.000,00 €	333.000,00 €	333.000,00 €	333.000,00 €	333.000,00 €
0200.4160	Beschäftigungsentgelte und dgl., Sonstig es Personal	0,00 €	0,00 €	0,00 €	0,00 €	0,00 €	0,00 €
0200.4210	Versorgungsrückl. f.Versorgungsempfänger	0,00 €	0,00 €	0,00 €	0,00 €	0,00 €	0,00 €
0200.4300	Beiträge z. Versorgungskassen - Beamte	44.774,97 €	48.750,00 €	56.450,00 €	56.450,00 €	56.450,00 €	56.450,00 €
0200.4340	Beiträge ZVK "Tarifl.Beschäftigte - Ang. Arb."	21.865,41 €	27.000,00 €	27.000,00 €	27.000,00 €	27.000,00 €	27.000,00 €
0200.4440	Beiträge zur ges. Sozialversicherung	56.694,10 €	68.600,00 €	68.600,00 €	68.600,00 €	68.600,00 €	68.600,00 €
0200.4500	Beihilfen, Unterstützungen und dgl.	19.982,50 €	20.000,00 €	20.000,00 €	20.000,00 €	20.000,00 €	20.000,00 €
	Zws.	487.985,55 €	572.850,00 €	582.550,00 €	582.550,00 €	582.550,00 €	582.550,00 €
0300.4100	Dienstbezüge und dgl. - Beamte	0,00 €	0,00 €	0,00 €	0,00 €	0,00 €	0,00 €
0300.4110	Versorgungsrücklage f.aktive Beamte	0,00 €	0,00 €	0,00 €	0,00 €	0,00 €	0,00 €
0300.4140	Vergütungen für Angestellte	286.135,81 €	347.500,00 €	353.000,00 €	353.000,00 €	353.000,00 €	353.000,00 €
0300.4210	Versorgungsrückl. f.Versorgungsempfänger	0,00 €	0,00 €	0,00 €	0,00 €	0,00 €	0,00 €
0300.4300	Beiträge z. Versorgungskassen - Beamte	0,00 €	0,00 €	0,00 €	0,00 €	0,00 €	0,00 €
0300.4340	Beiträge ZVK "Tarifl.Beschäftigte - Ang. Arb."	23.789,33 €	28.600,00 €	29.000,00 €	29.000,00 €	29.000,00 €	29.000,00 €
0300.4440	Beiträge zur gesetzl.Sozialversicherung	57.350,89 €	70.200,00 €	72.000,00 €	72.000,00 €	72.000,00 €	72.000,00 €
0300.4500	Beihilfen, Unterstützungen und dgl.	8.212,24 €	8.000,00 €	8.000,00 €	8.000,00 €	8.000,00 €	8.000,00 €
	Zws.	375.488,27 €	454.300,00 €	462.000,00 €	462.000,00 €	462.000,00 €	462.000,00 €
0340.4140	Vergütung der Angestellten	28.231,10 €	45.000,00 €	50.000,00 €	50.000,00 €	50.000,00 €	50.000,00 €
0340.4340	Umlage zur Zusatzversorgungskasse	2.300,02 €	3.700,00 €	4.000,00 €	4.000,00 €	4.000,00 €	4.000,00 €
0340.4440	Beiträge zur gesetzl.Sozialversicherung	5.860,05 €	9.500,00 €	11.000,00 €	11.000,00 €	11.000,00 €	11.000,00 €
0340.4500	Beihilfen, Unterstützungen und dgl.	105,84 €	150,00 €	150,00 €	150,00 €	150,00 €	150,00 €
	Zws.	36.497,01 €	58.350,00 €	65.150,00 €	65.150,00 €	65.150,00 €	65.150,00 €
0500.4100	Dienstbezüge und dgl. - Beamte	29.864,41 €	96.500,00 €	42.000,00 €	42.000,00 €	42.000,00 €	42.000,00 €
0500.4110	Versorgungsrücklage f.aktive Beamte	0,00 €	0,00 €	0,00 €	0,00 €	0,00 €	0,00 €
0500.4140	Vergütung der Angestellten	35.562,73 €	4.000,00 €	30.200,00 €	30.200,00 €	30.200,00 €	30.200,00 €
0500.4300	Beiträge z. Versorgungskassen - Beamte	17.512,33 €	19.100,00 €	35.900,00 €	35.900,00 €	35.900,00 €	35.900,00 €
0500.4340	Beiträge ZVK "Tarifl.Beschäftigte - Ang. Arb."	2.697,93 €	0,00 €	3.000,00 €	3.000,00 €	3.000,00 €	3.000,00 €
0500.4440	Beiträge zur gesetzl.Sozialversicherung	7.689,58 €	1.000,00 €	6.500,00 €	6.500,00 €	6.500,00 €	6.500,00 €
0500.4500	Beihilfen, Unterstützungen und dgl.	694,20 €	6.200,00 €	6.200,00 €	6.200,00 €	6.200,00 €	6.200,00 €

	Zws.	94.021,18 €	126.800,00 €	123.800,00 €	123.800,00 €	123.800,00 €	123.800,00 €
0520.4000	Aufwendungen für ehrenamtliche Tätigkeit Wahlhelferentschäd.,Verpflegung etc.	6.781,36 €	20.000,00 €	8.000,00 €	0,00 €	14.000,00 €	7.000,00 €
	Zws.	6.781,36 €	20.000,00 €	8.000,00 €	0,00 €	14.000,00 €	7.000,00 €
0600.4140	Tariflich Beschäftigte (Vergütung, Lohn) TVöD	75.977,88 €	73.500,00 €	102.000,00 €	102.000,00 €	102.000,00 €	102.000,00 €
0600.4340	Beiträge ZVK "Tarifl.Beschäftigte - Ang. Arb."	6.283,80 €	6.100,00 €	8.300,00 €	8.300,00 €	8.300,00 €	8.300,00 €
0600.4440	Beitr. z. gesetzl. Sozialvers. -"Tarifl. Beschäftigte" (Ang./Arb.)	15.771,98 €	15.000,00 €	21.500,00 €	21.500,00 €	21.500,00 €	21.500,00 €
0600.4500	Beihilfen, Unterstützungen u.dergleichen	105,84 €	150,00 €	150,00 €	150,00 €	150,00 €	150,00 €
	Zws.	98.139,50 €	94.750,00 €	131.950,00 €	131.950,00 €	131.950,00 €	131.950,00 €
0610.4100	Dienstbezüge und dgl. - Beamte	0,00 €	0,00 €	67.000,00 €	67.000,00 €	67.000,00 €	67.000,00 €
0610.4140	Tariflich Beschäftigte (Vergütung, Lohn) TVöD	112.900,55 €	114.000,00 €	55.000,00 €	55.000,00 €	55.000,00 €	55.000,00 €
0610.4300	Beiträge z. Versorgungskassen - Beamte	0,00 €	0,00 €	10.800,00 €	10.800,00 €	10.800,00 €	10.800,00 €
0610.4340	Umlagen zur Zusatzversorgungskasse -Ang-	9.206,20 €	10.000,00 €	5.000,00 €	5.000,00 €	5.000,00 €	5.000,00 €
0610.4440	Beitr. z. gesetzl. Sozialvers. -"Tarifl. Beschäftigte" (Ang./Arb.)	22.374,58 €	23.500,00 €	11.500,00 €	11.500,00 €	11.500,00 €	11.500,00 €
0610.4500	Beihilfen, Unterstützungen und dgl.	0,00 €	0,00 €	3.000,00 €	3.000,00 €	3.000,00 €	3.000,00 €
	Zws.	144.481,33 €	147.500,00 €	152.300,00 €	152.300,00 €	152.300,00 €	152.300,00 €
0800.4500	KUVB Arbeitsmedizinische Betreuung	3.144,27 €	8.500,00 €	6.000,00 €	6.000,00 €	3.000,00 €	3.000,00 €
0800.4600	Förderung der Arbeitsgemeinschaft	9.797,64 €	27.000,00 €	27.000,00 €	27.000,00 €	27.000,00 €	27.000,00 €
	Zws.	12.941,91 €	35.500,00 €	33.000,00 €	33.000,00 €	30.000,00 €	30.000,00 €
1000.4210	Versorgungsrückl. f.Versorgungsempfänger	0,00 €	0,00 €	0,00 €	0,00 €	0,00 €	0,00 €
	Zws.	0,00 €	0,00 €	0,00 €	0,00 €	0,00 €	0,00 €
1100.4100	Dienstbezüge und dgl. - Beamte	26.773,12 €	28.500,00 €	0,00 €	0,00 €	0,00 €	0,00 €
1100.4110	Versorgungsrücklage f.aktive Beamte	0,00 €	0,00 €	0,00 €	0,00 €	0,00 €	0,00 €
1100.4140	Tariflich Beschäftigte (Vergütung, Lohn) TVöD	82.140,60 €	85.000,00 €	119.000,00 €	119.000,00 €	119.000,00 €	119.000,00 €
1100.4210	Versorgungsrückl. f.Versorgungsempfänger	0,00 €	0,00 €	0,00 €	0,00 €	0,00 €	0,00 €
1100.4300	Beiträge z. Versorgungskassen - Beamte	17.512,33 €	19.100,00 €	8.250,00 €	8.250,00 €	8.250,00 €	8.250,00 €
1100.4340	Beiträge ZVK "Tarifl.Beschäftigte - Ang. Arb."	6.842,33 €	7.100,00 €	10.000,00 €	10.000,00 €	10.000,00 €	10.000,00 €
1100.4440	Beiträge zur gesetzl.Sozialversicherung	17.220,04 €	18.000,00 €	25.000,00 €	25.000,00 €	25.000,00 €	25.000,00 €
1100.4500	Beihilfen, Unterstützungen und dgl.	7.365,48 €	7.500,00 €	7.500,00 €	7.500,00 €	7.500,00 €	7.500,00 €
	Zws.	157.853,90 €	165.200,00 €	169.750,00 €	169.750,00 €	169.750,00 €	169.750,00 €
1110.4140	Tariflich Beschäftigte (Vergütung, Lohn) TVöD	125.262,32 €	125.500,00 €	146.000,00 €	146.000,00 €	146.000,00 €	146.000,00 €
1110.4340	Beiträge ZVK "Tarifl.Beschäftigte - Ang. Arb."	9.981,51 €	10.500,00 €	12.000,00 €	12.000,00 €	12.000,00 €	12.000,00 €
1110.4440	Beiträge zur gesetzl.Sozialversicherung	24.565,44 €	26.000,00 €	30.000,00 €	30.000,00 €	30.000,00 €	30.000,00 €
1110.4500	Beihilfen, Unterstützungen u. dergl.	363,28 €	50,00 €	50,00 €	50,00 €	50,00 €	50,00 €
	Zws.	160.172,55 €	162.050,00 €	188.050,00 €	188.050,00 €	188.050,00 €	188.050,00 €
1300.4000	Aufwandsentsch. a. Kommand.u.Gerätewarte	17.017,90 €	18.700,00 €	19.200,00 €	19.200,00 €	19.200,00 €	19.200,00 €
1300.4010	Verdienstausfallerstattung (Einsätze, Lehrgänge,sonst.Ausbildungen)	6.581,67 €	13.000,00 €	12.000,00 €	10.000,00 €	10.000,00 €	10.000,00 €
1300.4030	Erstatt.a.FF Weißenhorn f.kostenpflichtige Einsätze	9.656,90 €	9.000,00 €	9.000,00 €	9.000,00 €	9.000,00 €	9.000,00 €
1300.4140	Tariflich Beschäftigte (Vergütung, Lohn) TVöD	7.620,08 €	7.800,00 €	7.800,00 €	7.800,00 €	7.800,00 €	7.800,00 €
1300.4340	Beiträge ZVK "Tarifl.Beschäftigte - Ang. Arb."	595,03 €	600,00 €	600,00 €	600,00 €	600,00 €	600,00 €
1300.4440	Beitr. z. gesetzl. Sozialvers. -"Tarifl. Beschäftigte" (Ang./Arb.)	1.542,96 €	1.600,00 €	1.600,00 €	1.600,00 €	1.600,00 €	1.600,00 €
	Zws.	43.014,54 €	50.700,00 €	50.200,00 €	48.200,00 €	48.200,00 €	48.200,00 €
2110.4140	Tariflich Beschäftigte (TVöD) GS Süd; Vergütung	192.935,47 €	202.500,00 €	204.000,00 €	204.000,00 €	204.000,00 €	204.000,00 €
2110.4160	Beschäftigungsentgelte und dgl.	0,00 €	0,00 €	0,00 €	0,00 €	0,00 €	0,00 €
2110.4340	Beiträge ZVK "Tarifl.Beschäftigte - Ang. Arb."	15.168,63 €	16.000,00 €	16.000,00 €	16.000,00 €	16.000,00 €	16.000,00 €

2110.4440	Beitr. z. ges. Sozialversicherg. f. Ang.	40.062,54 €	42.000,00 €	45.000,00 €	45.000,00 €	45.000,00 €	45.000,00 €
2110.4500	Beihilfen, Unterstützungen und dgl.	40,28 €	50,00 €	50,00 €	50,00 €	50,00 €	50,00 €
	Zws.	248.206,92 €	260.550,00 €	265.050,00 €	265.050,00 €	265.050,00 €	265.050,00 €
2112.4140	Tariflich Beschäftigte (TVöD), GS Nord Vergütung	0,00 €	120.000,00 €	112.000,00 €	112.000,00 €	112.000,00 €	112.000,00 €
2112.4160	Beschäftigungsentgelte und dgl.	0,00 €	0,00 €	0,00 €	0,00 €	0,00 €	0,00 €
2112.4340	Beiträge ZVK "Tarifl. Beschäftigte - Ang. Arb."	0,00 €	10.000,00 €	10.000,00 €	10.000,00 €	10.000,00 €	10.000,00 €
2112.4440	Beiträge z.ges.Sozialvers. f.Angestellte	0,00 €	25.000,00 €	24.000,00 €	24.000,00 €	24.000,00 €	24.000,00 €
2112.4500	Beihilfen, Unterstützungen und dgl.	0,00 €	100,00 €	100,00 €	100,00 €	100,00 €	100,00 €
	Zws.	0,00 €	155.100,00 €	146.100,00 €	146.100,00 €	146.100,00 €	146.100,00 €
2120.4140	Tariflich Beschäftigte (TVöD), GS Nord Vergütung	116.935,38 €	0,00 €	0,00 €	0,00 €	0,00 €	0,00 €
2120.4160	Beschäftigungsentgelte und dgl.	0,00 €	0,00 €	0,00 €	0,00 €	0,00 €	0,00 €
2120.4340	Beiträge ZVK "Tarifl.Beschäftigte - Ang. Arb."	9.462,21 €	0,00 €	0,00 €	0,00 €	0,00 €	0,00 €
2120.4440	Beitr. z. ges. Soz. Vers. Für Angestellt	24.130,73 €	0,00 €	0,00 €	0,00 €	0,00 €	0,00 €
2120.4500	Beihilfen, Unterstützungen und dgl.	62,88 €	0,00 €	0,00 €	0,00 €	0,00 €	0,00 €
	Zws.	150.591,20 €	0,00 €	0,00 €	0,00 €	0,00 €	0,00 €
2200.4100	Dienstbezüge und dgl. - Beamte	1.736.109,52 €	1.835.000,00 €	2.096.000,00 €	2.096.000,00 €	2.096.000,00 €	2.096.000,00 €
2200.4110	Versorgungsrücklage f.aktive Beamte	0,00 €	0,00 €	0,00 €	0,00 €	0,00 €	0,00 €
2200.4140	Tariflich Beschäftigte (Vergütung, Lohn) TVöD	992.962,36 €	1.015.000,00 €	825.000,00 €	825.000,00 €	825.000,00 €	825.000,00 €
2200.4160	Nebenamtl. Lehrkräfte u. Lehramtsanwärter Beschäftigungsentgelte u.dgl.	68.229,33 €	72.500,00 €	72.500,00 €	72.500,00 €	72.500,00 €	72.500,00 €
2200.4210	Versorgungsrüchl. f.Versorgungsempfänger	0,00 €	0,00 €	0,00 €	0,00 €	0,00 €	0,00 €
2200.4300	Umlage an den Bayer. Versorgungsverband	1.110.245,22 €	1.207.600,00 €	1.270.900,00 €	1.270.900,00 €	1.270.900,00 €	1.270.900,00 €
2200.4340	Umlagen z. Zusatzversorgungsk. f. Angest	82.126,79 €	86.500,00 €	68.000,00 €	68.000,00 €	68.000,00 €	68.000,00 €
2200.4440	Beitr. z. ges. Sozialversicherg. f. Ange	205.924,21 €	216.500,00 €	180.000,00 €	180.000,00 €	180.000,00 €	180.000,00 €
2200.4500	Beihilfen, Unterstützungen u. dergl.	245.428,30 €	255.100,00 €	280.000,00 €	280.000,00 €	280.000,00 €	280.000,00 €
2200.4600	Personalnebenausgaben,(Zuschüsse f.Gem.V eranst.,PR, etc.)	1.966,40 €	2.250,00 €	14.250,00 €	14.250,00 €	14.250,00 €	14.250,00 €
	Zws.	4.442.992,13 €	4.690.450,00 €	4.806.650,00 €	4.806.650,00 €	4.806.650,00 €	4.806.650,00 €
2201.4140	Tariflich Beschäftigte (Vergütung, Lohn) TVöD	26.243,27 €	27.200,00 €	26.000,00 €	26.000,00 €	26.000,00 €	26.000,00 €
2201.4340	Beiträge ZVK "Tarifl.Beschäftigte"	2.039,06 €	2.200,00 €	2.200,00 €	2.200,00 €	2.200,00 €	2.200,00 €
2201.4440	Beitr. z. gesetzl. Sozialvers. -"Tarifl. Beschäftigte"	5.967,36 €	6.300,00 €	6.000,00 €	6.000,00 €	6.000,00 €	6.000,00 €
	Zws.	34.249,69 €	35.700,00 €	34.200,00 €	34.200,00 €	34.200,00 €	34.200,00 €
3000.4140	Tariflich Beschäftigte (Vergütung, Lohn) TVöD	72.546,87 €	135.500,00 €	92.000,00 €	92.000,00 €	92.000,00 €	92.000,00 €
3000.4340	Beiträge ZVK "Tarifl.Beschäftigte - Ang. Arb."	5.833,58 €	11.000,00 €	7.500,00 €	7.500,00 €	7.500,00 €	7.500,00 €
3000.4440	Beitr. z. gesetzl. Sozialvers. -"Tarifl. Beschäftigte" (Ang./Arb.)	14.952,99 €	28.000,00 €	19.000,00 €	19.000,00 €	19.000,00 €	19.000,00 €
3000.4500	Beihilfen, Unterstützungen und dgl.	0,00 €	50,00 €	50,00 €	50,00 €	50,00 €	50,00 €
	Zws.	93.333,44 €	174.550,00 €	118.550,00 €	118.550,00 €	118.550,00 €	118.550,00 €
3211.4140	Tariflich Beschäftigte (Vergütung, Lohn) TVöD	104.123,29 €	139.000,00 €	155.000,00 €	155.000,00 €	155.000,00 €	155.000,00 €
3211.4160	Beschäftigungsentgelte und dgl.	0,00 €	3.250,00 €	0,00 €	0,00 €	0,00 €	0,00 €
3211.4340	Beiträge ZVK "Tarifl.Beschäftigte - Ang. Arb."	8.419,79 €	11.000,00 €	12.000,00 €	12.000,00 €	12.000,00 €	12.000,00 €
3211.4440	Beiträge z. gesetzl.Sozialversicherung	22.580,28 €	29.000,00 €	32.000,00 €	32.000,00 €	32.000,00 €	32.000,00 €
3211.4500	Beihilfen, Unterstützungen und dgl.	0,00 €	0,00 €	0,00 €	0,00 €	0,00 €	0,00 €
	Zws.	135.123,36 €	182.250,00 €	199.000,00 €	199.000,00 €	199.000,00 €	199.000,00 €
3311.4140	Tariflich Beschäftigte (Vergütung, Lohn) TVöD	5.878,00 €	8.500,00 €	8.000,00 €	8.500,00 €	8.500,00 €	8.500,00 €
3311.4160	Sonstige persönliche Ausgaben (Entschäd. Hausmeister u.Sicherheitswachen)	10.719,40 €	10.000,00 €	10.000,00 €	10.000,00 €	10.000,00 €	10.000,00 €
3311.4340	Umlagen zur Zusatzversorgungskasse-Ang.	468,75 €	750,00 €	750,00 €	750,00 €	750,00 €	750,00 €

3311.4440	Beiträge z.gesetzl.Sozialversich. -Ang.	1.216,12 €	2.000,00 €	1.600,00 €	2.000,00 €	2.000,00 €	2.000,00 €
3311.4480	Beitr.z.gesetzl.Sozialvers. - Künstler- sozialabgabe, sonst.	0,00 €	0,00 €	0,00 €	0,00 €	0,00 €	0,00 €
	Zws.	18.282,27 €	21.250,00 €	20.350,00 €	21.250,00 €	21.250,00 €	21.250,00 €
3400.4140	Tariflich Beschäftigte (Vergütung, Lohn) TVöD	3.735,65 €	0,00 €	0,00 €	0,00 €	0,00 €	0,00 €
3400.4340	Beiträge ZVK "Tarifl.Beschäftigte - Ang. Arb."	306,93 €	0,00 €	0,00 €	0,00 €	0,00 €	0,00 €
3400.4440	Beitr. z. gesetzl. Sozialvers. -"Tarifl. Beschäftigte" (Ang./Arb.)	776,92 €	0,00 €	0,00 €	0,00 €	0,00 €	0,00 €
	Zws.	4.819,50 €	0,00 €	0,00 €	0,00 €	0,00 €	0,00 €
3520.4140	Tariflich Beschäftigte (Vergütung, Lohn) TVöD	72.952,16 €	74.000,00 €	75.000,00 €	75.000,00 €	75.000,00 €	75.000,00 €
3520.4340	Umlagen z. Zusatzversorgungskasse (Ang.)	5.899,87 €	6.000,00 €	6.500,00 €	6.500,00 €	6.500,00 €	6.500,00 €
3520.4440	Beiträge z.gesetzl.Soz.Vers. (Ang.)	14.905,58 €	15.500,00 €	16.000,00 €	16.000,00 €	16.000,00 €	16.000,00 €
3520.4500	Beihilfen, Unterstützungen und dgl.	134,04 €	150,00 €	150,00 €	150,00 €	150,00 €	150,00 €
	Zws.	93.891,65 €	95.650,00 €	97.650,00 €	97.650,00 €	97.650,00 €	97.650,00 €
3650.4140	Tariflich Beschäftigte (Vergütung, Lohn) TVöD	0,00 €	0,00 €	0,00 €	0,00 €	0,00 €	0,00 €
3650.4340	Beiträge ZVK "Tarifl.Beschäftigte - Ang. Arb."	0,00 €	0,00 €	0,00 €	0,00 €	0,00 €	0,00 €
3650.4440	Beitr. z. gesetzl. Sozialvers. -"Tarifl. Beschäftigte" (Ang./Arb.)	0,00 €	0,00 €	0,00 €	0,00 €	0,00 €	0,00 €
	Zws.	0,00 €	0,00 €	0,00 €	0,00 €	0,00 €	0,00 €
4600.4140	Tariflich Beschäftigte (Vergütung, Lohn) TVöD	8.008,51 €	6.000,00 €	6.000,00 €	6.000,00 €	6.000,00 €	6.000,00 €
4600.4340	Beiträge ZVK "Tarifl.Beschäftigte - Ang. Arb."	648,14 €	500,00 €	500,00 €	500,00 €	500,00 €	500,00 €
4600.4440	Beitr. z. gesetzl. Sozialvers. -"Tarifl. Beschäftigte" (Ang./Arb.)	1.659,82 €	1.100,00 €	1.100,00 €	1.100,00 €	1.100,00 €	1.100,00 €
	Zws.	10.316,47 €	7.600,00 €	7.600,00 €	7.600,00 €	7.600,00 €	7.600,00 €
4604.4140	Tariflich Beschäftigte (Vergütung, Lohn) TVöD	0,00 €	0,00 €	44.000,00 €	44.000,00 €	44.000,00 €	44.000,00 €
4604.4340	Beiträge ZVK "Tarifl.Beschäftigte - Ang. Arb."	0,00 €	0,00 €	4.000,00 €	4.000,00 €	4.000,00 €	4.000,00 €
4604.4440	Beitr. z. gesetzl. Sozialvers. -"Tarifl. Beschäftigte" (Ang./Arb.)	0,00 €	0,00 €	10.000,00 €	10.000,00 €	10.000,00 €	10.000,00 €
	Zws.	0,00 €	0,00 €	58.000,00 €	58.000,00 €	58.000,00 €	58.000,00 €
4640.4140	Vergütungen für Angestellte	837.221,62 €	864.000,00 €	986.000,00 €	986.000,00 €	986.000,00 €	986.000,00 €
4640.4160	Arbeitslöhne für Sonstige Beschäftigte	0,00 €	0,00 €	0,00 €	0,00 €	0,00 €	0,00 €
4640.4340	Beiträge ZVK "Tarifl.Beschäftigte - Ang. Arb."	66.326,20 €	69.000,00 €	78.000,00 €	78.000,00 €	78.000,00 €	78.000,00 €
4640.4440	Beitr. z. gesetzl. Sozialvers. -"Tarifl. Beschäftigte" (Ang./Arb.)	171.172,82 €	177.000,00 €	202.000,00 €	202.000,00 €	202.000,00 €	202.000,00 €
4640.4500	Beihilfen, Unterstützungen u. Dergleiche	420,32 €	450,00 €	450,00 €	450,00 €	450,00 €	450,00 €
	Zws.	1.075.140,96 €	1.110.450,00 €	1.266.450,00 €	1.266.450,00 €	1.266.450,00 €	1.266.450,00 €
5190.4210	Versorgungsrüchl. f.Versorgungsempfänger	0,00 €	0,00 €	0,00 €	0,00 €	0,00 €	0,00 €
	Zws.	0,00 €	0,00 €	0,00 €	0,00 €	0,00 €	0,00 €
5700.4140	Tariflich Beschäftigte (Vergütung, Lohn) TVöD	114.588,83 €	120.000,00 €	120.000,00 €	120.000,00 €	120.000,00 €	120.000,00 €
5700.4340	Umlage zur Zusatzversorgungskasse (Ang.)	9.124,82 €	9.500,00 €	9.500,00 €	9.500,00 €	9.500,00 €	9.500,00 €
5700.4440	Beitr. z. gesetzl. Sozialvers. -"Tarifl. Beschäftigte" (Ang./Arb.)	23.521,19 €	25.000,00 €	23.000,00 €	23.000,00 €	23.000,00 €	23.000,00 €
5700.4500	Beihilfen, Unterstützungen u. Dergleiche	0,00 €	0,00 €	0,00 €	0,00 €	0,00 €	0,00 €
	Zws.	147.234,84 €	154.500,00 €	152.500,00 €	152.500,00 €	152.500,00 €	152.500,00 €
5710.4140	Tariflich Beschäftigte (Vergütung, Lohn) TVöD	42.372,95 €	56.000,00 €	56.000,00 €	56.000,00 €	56.000,00 €	56.000,00 €
5710.4340	Beiträge ZVK "Tarifl.Beschäftigte - Ang. Arb."	3.480,76 €	4.600,00 €	4.600,00 €	4.600,00 €	4.600,00 €	4.600,00 €
5710.4440	Beitr. z. gesetzl. Sozialvers. -"Tarifl. Beschäftigte" (Ang./Arb.)	8.609,40 €	11.500,00 €	11.500,00 €	11.500,00 €	11.500,00 €	11.500,00 €
5710.4500	Beihilfen, Unterstützungen und dgl.	0,00 €	0,00 €	0,00 €	0,00 €	0,00 €	0,00 €
	Zws.	54.463,11 €	72.100,00 €	72.100,00 €	72.100,00 €	72.100,00 €	72.100,00 €
5900.4140	Tariflich Beschäftigte (Vergütung, Lohn) TVöD	10.129,59 €	10.000,00 €	10.000,00 €	10.000,00 €	10.000,00 €	10.000,00 €
5900.4340	Beiträge ZVK "Tarifl.Beschäftigte - Ang. Arb."	832,28 €	900,00 €	900,00 €	900,00 €	900,00 €	900,00 €

5900.4440	Beitr. z. gesetzl. Sozialvers. - "Tarifl. Beschäftigte" (Ang./Arb.)	2.106,70 €	2.000,00 €	2.000,00 €	2.000,00 €	2.000,00 €	2.000,00 €
	Zws.	13.068,57 €	12.900,00 €	12.900,00 €	12.900,00 €	12.900,00 €	12.900,00 €
6000.4100	Dienstbezüge und dgl. - Beamte	49.374,05 €	86.000,00 €	0,00 €	0,00 €	0,00 €	0,00 €
6000.4110	Versorgungsrücklage f.aktive Beamte	0,00 €	0,00 €	0,00 €	0,00 €	0,00 €	0,00 €
6000.4140	Tariflich Beschäftigte (Vergütung, Lohn) TVöD	367.398,74 €	408.000,00 €	511.000,00 €	511.000,00 €	511.000,00 €	511.000,00 €
6000.4160	Beschäftigungsentgelte und dgl.,Sonstige s Personal	42.126,00 €	43.700,00 €	48.300,00 €	4.050,00 €	0,00 €	0,00 €
6000.4210	Versorgungsrückl. f.Versorgungsempfänger	0,00 €	0,00 €	0,00 €	0,00 €	0,00 €	0,00 €
6000.4300	Beiträge z. Versorgungskassen - Beamte	26.272,92 €	28.600,00 €	64.100,00 €	64.100,00 €	64.100,00 €	64.100,00 €
6000.4340	Beiträge ZVK "Tarifl.Beschäftigte - Ang. Arb."	29.481,16 €	33.000,00 €	41.000,00 €	41.000,00 €	41.000,00 €	41.000,00 €
6000.4440	Beitr. z. gesetzl. Sozialvers. - "Tarifl. Beschäftigte" (Ang./Arb.)	73.008,53 €	81.500,00 €	104.000,00 €	104.000,00 €	104.000,00 €	104.000,00 €
6000.4500	Beihilfen, Unterstützungen u. dergleiche	10.118,52 €	12.200,00 €	14.000,00 €	14.000,00 €	14.000,00 €	14.000,00 €
	Zws.	597.779,92 €	693.000,00 €	782.400,00 €	738.150,00 €	734.100,00 €	734.100,00 €
6100.4000	Entschädig. a. Mitgl. d. Umlegungsaussch	0,00 €	0,00 €	0,00 €	0,00 €	0,00 €	0,00 €
6100.4160	Beschäftigungsentgelte und dgl.	3.336,00 €	5.000,00 €	5.000,00 €	4.000,00 €	4.000,00 €	4.000,00 €
	Zws.	3.336,00 €	5.000,00 €	5.000,00 €	4.000,00 €	4.000,00 €	4.000,00 €
7000.4140	Tariflich Beschäftigte (Vergütung,Lohn) TVöD	182.306,69 €	185.500,00 €	200.000,00 €	200.000,00 €	200.000,00 €	200.000,00 €
7000.4340	Umlagen ZVK "Tarifl.Beschäftigte" TVöD	15.554,37 €	15.500,00 €	16.500,00 €	16.500,00 €	16.500,00 €	16.500,00 €
7000.4440	Beiträge z.ges.Sozialvers "Tarifl.Beschäftigte"	37.096,47 €	38.000,00 €	40.000,00 €	40.000,00 €	40.000,00 €	40.000,00 €
7000.4500	Beihilfen, Unterstützungen u. dergleiche	0,00 €	0,00 €	0,00 €	0,00 €	0,00 €	0,00 €
	Zws.	234.957,53 €	239.000,00 €	256.500,00 €	256.500,00 €	256.500,00 €	256.500,00 €
7200.4140	Tariflich Beschäftigte (Vergütung, Lohn) TVöD	619,11 €	3.000,00 €	3.200,00 €	3.200,00 €	3.200,00 €	3.200,00 €
7200.4340	Beiträge ZVK "Tarifl.Beschäftigte - Ang. Arb."	0,00 €	0,00 €	0,00 €	0,00 €	0,00 €	0,00 €
7200.4380	Umlagen z.Zusatzversorgungskasse f.sonst Beschäftigte	0,00 €	0,00 €	0,00 €	0,00 €	0,00 €	0,00 €
7200.4440	Beiträge z.gesetzl. Sozialvers.(Ang.)	186,80 €	900,00 €	1.000,00 €	1.000,00 €	1.000,00 €	1.000,00 €
	Zws.	805,91 €	3.900,00 €	4.200,00 €	4.200,00 €	4.200,00 €	4.200,00 €
7500.4140	Tariflich Beschäftigte (Vergütung, Lohn) TVöD	2.844,33 €	3.000,00 €	3.200,00 €	3.200,00 €	3.200,00 €	3.200,00 €
7500.4340	Beiträge ZVK "Tarifl.Beschäftigte - Ang. Arb."	220,35 €	250,00 €	250,00 €	250,00 €	250,00 €	250,00 €
7500.4380	Beiträge z.ZVK f.sonstige Beschäftigte	0,00 €	0,00 €	0,00 €	0,00 €	0,00 €	0,00 €
7500.4440	Beitr. z. gesetzl. Sozialvers. - "Tarifl. Beschäftigte" (Ang./Arb.)	858,90 €	900,00 €	1.000,00 €	1.000,00 €	1.000,00 €	1.000,00 €
7500.4480	Beiträge z.Soz.Vers.f.sonst.Beschäftigte	0,00 €	0,00 €	0,00 €	0,00 €	0,00 €	0,00 €
	Zws.	3.923,58 €	4.150,00 €	4.450,00 €	4.450,00 €	4.450,00 €	4.450,00 €
7600.4140	Tariflich Beschäftigte (Vergütung, Lohn) TVöD	0,00 €	0,00 €	0,00 €	0,00 €	0,00 €	0,00 €
7600.4340	Beiträge ZVK "Tarifl.Beschäftigte - Ang. Arb."	0,00 €	0,00 €	0,00 €	0,00 €	0,00 €	0,00 €
7600.4440	Beitr. z. gesetzl. Sozialvers. - "Tarifl. Beschäftigte" (Ang./Arb.)	0,00 €	0,00 €	0,00 €	0,00 €	0,00 €	0,00 €
	Zws.	0,00 €	0,00 €	0,00 €	0,00 €	0,00 €	0,00 €
7601.4140	Tariflich Beschäftigte (Vergütung, Lohn) TVöD	0,00 €	2.500,00 €	0,00 €	0,00 €	0,00 €	0,00 €
7601.4340	Beiträge ZVK "Tarifl.Beschäftigte - Ang. Arb."	0,00 €	200,00 €	0,00 €	0,00 €	0,00 €	0,00 €
7601.4440	Beitr. z. gesetzl. Sozialvers. - "Tarifl. Beschäftigte" (Ang./Arb.)	0,00 €	500,00 €	0,00 €	0,00 €	0,00 €	0,00 €
	Zws.	0,00 €	3.200,00 €	0,00 €	0,00 €	0,00 €	0,00 €
7710.4140	Tariflich Beschäftigte (Vergütung, Lohn) TVöD	863.548,82 €	930.000,00 €	1.040.000,00 €	1.040.000,00 €	1.040.000,00 €	1.040.000,00 €
7710.4160	Beschäftigungsentgelte f.sonstige Beschäftigte	1.926,00 €	2.600,00 €	2.600,00 €	2.600,00 €	2.600,00 €	2.600,00 €
7710.4340	Beiträge ZVK "Tarifl.Beschäftigte - Ang. Arb."	71.471,19 €	76.500,00 €	84.000,00 €	84.000,00 €	84.000,00 €	84.000,00 €
7710.4440	Beitr. z. gesetzl. Sozialvers. - "Tarifl. Beschäftigte" (Ang./Arb.)	178.108,35 €	193.200,00 €	218.000,00 €	218.000,00 €	218.000,00 €	218.000,00 €
7710.4500	Beihilfen, Unterstützungen u. dergleiche	614,46 €	650,00 €	650,00 €	650,00 €	650,00 €	650,00 €

	Zws.	1.115.668,82 €	1.202.950,00 €	1.345.250,00 €	1.345.250,00 €	1.345.250,00 €	1.345.250,00 €
8400.4140	Tariflich Beschäftigte (Vergütung, Lohn) TVöD	4.281,94 €	5.000,00 €	5.000,00 €	5.000,00 €	5.000,00 €	5.000,00 €
8400.4340	Beiträge ZVK "Tarifl.Beschäftigte - Ang. Arb."	0,00 €	0,00 €	0,00 €	0,00 €	0,00 €	0,00 €
8400.4440	Beitr. z. gesetzl. Sozialvers. - "Tarifl. Beschäftigte" (Ang./Arb.)	1.120,15 €	1.000,00 €	1.000,00 €	1.000,00 €	1.000,00 €	1.000,00 €
	Zws.	5.402,09 €	6.000,00 €	6.000,00 €	6.000,00 €	6.000,00 €	6.000,00 €
8550.4100	Dienstbez. d. Stadtförsters u. Aufw. Ent	45.171,80 €	72.500,00 €	90.000,00 €	90.000,00 €	45.500,00 €	45.500,00 €
8550.4110	Versorgungsrücklage f.aktive Beamte	0,00 €	0,00 €	0,00 €	0,00 €	0,00 €	0,00 €
8550.4140	Tariflich Beschäftigte (Vergütung, Lohn) TVöD	62.741,59 €	85.000,00 €	86.000,00 €	86.000,00 €	86.000,00 €	86.000,00 €
8550.4210	Versorgungsrückl. f.Versorgungsempfänger	0,00 €	0,00 €	0,00 €	0,00 €	0,00 €	0,00 €
8550.4300	Umlage an den Bayer. Versorgungsverband	22.984,13 €	25.050,00 €	40.750,00 €	40.750,00 €	40.750,00 €	40.750,00 €
8550.4340	Beiträge ZVK "Tarifl.Beschäftigte - Ang. Arb."	5.155,07 €	7.000,00 €	7.000,00 €	7.000,00 €	7.000,00 €	7.000,00 €
8550.4440	Beitr. z. gesetzl. Sozialvers. - "Tarifl. Beschäftigte" (Ang./Arb.)	13.048,66 €	18.000,00 €	18.000,00 €	18.000,00 €	18.000,00 €	18.000,00 €
8550.4500	Beihilfen, Unterstützungen u. dergleiche	6.432,66 €	3.500,00 €	4.000,00 €	4.000,00 €	4.000,00 €	4.000,00 €
	Zws.	155.533,91 €	211.050,00 €	245.750,00 €	245.750,00 €	201.250,00 €	201.250,00 €
9100.4700	Deckungsreserve f.Pers.Ausg.gem. § 11 Ko mmHV	0,00 €	0,00 €	0,00 €	0,00 €	0,00 €	0,00 €
	Zws.	0,00 €	0,00 €	0,00 €	0,00 €	0,00 €	0,00 €
	<b>Summen:</b>	<b>10.520.055,98 €</b>	<b>11.512.800,00 €</b>	<b>12.160.600,00 €</b>	<b>12.106.250,00 €</b>	<b>12.176.700,00 €</b>	<b>12.169.700,00 €</b>

*Nachweis über  
den Stand  
der Rücklagen*



# Übersicht über den voraussichtlichen Stand der Rücklagen

zum Haushaltsplan 2021

- in 1.000 EUR -

# Übersicht über den voraussichtlichen Stand der Rücklagen

Seite

Gemeinde

1 Stadt Weißenhorn

- in 1.000 EUR -

Art		Stand zu Beginn des Vorjahres  2020	Voraussichtlicher Stand zu Beginn des Haushaltsjahres  2021
1.	Allgemeine Rücklage	12.395	15.095
2.211	Sonderrücklage Büchergeld GS Süd	0	0
2.212	Sonderrücklage Büchergeld GS Nord	0	0
2.220	Sonderrücklage Büchergeld Realsch.	0	0
<b>2.999</b>	<b>Summe 2</b>	<b>0</b>	<b>0</b>

## Nachrichtlich

### Mindestbetrag der allgemeinen Rücklage:

Ausgaben des Verwaltungshaushaltes der letzten 3 Jahre:

2020: 43.000 TEUR

2019: 45.916 TEUR

2018: 36.018 TEUR

Gesamtbetrag der letzten 3 Jahre: 124.934 TEUR

Durchschnitt der letzten 3 Jahre: 41.645 TEUR

hiervon 1 v. H.: 416 TEUR

\*\*\* Ende der Liste "Übersicht über den voraussichtlichen Stand der Rücklagen" \*\*\*

## Übersicht über den Stand der Sonderrücklagen "Vermächtnis Fulle-Steinbach"

Bei dem Vermächtnis handelt es sich um eine nicht rechtsfähige (fiduziarische) Stiftung.  
Die Annahme des Vermächtnisses erfolgte im Jahr 1980 auf der Grundlage des notariellen Testaments vom 22.07.1976 des Herrn Heinrich Fulle, Künstlernamen "Steinbach".

Rücklagenart	Stand zum Rechnungsabschluss 2019 €	Zugang 2020 €		Abgang 2020 €		Stand zum Rechnungsabschluss 2020 €
1	2	3		4		5
2. Sonderrücklage						
Termingeld Kto.Nr. 67113137 Raiba Neu-Ulm/Weißenhorn eG	20.706,90 €					20.708,98 €
Zinserträge 2020		2,08 €				
Unterstützungsleistungen an Waisen				0,00 €		
<b>Summe:</b>	<b>20.706,90 €</b>	<b>2,08 €</b>		<b>0,00 €</b>		<b>20.708,98 €</b>

*Nachweis über  
den Stand der  
Schulden*

## Schuldenübersicht für den Zeitraum 31.12.2020-31.12.2021

Akte Nr	Darlehensgeber Verwendungszweck	Auszahlungstag Ursprungsbetrag	Stand 01.01.2021	Umschuld. Zug. Neuaufn.	Zinsen Jahr 2021	Tilgung Jahr 2021	Umschuldung Tilgung	Stand 31.12.2021
<b>Gemeinde 1 Weißenhorn</b>								
<b>Darlehensart 1 Sparkassen, KfW, Bay.Landesbank etc.</b>								
4.10	BayernLabo 1. Neubau (ZOB) am Bahnhof Weißenhorn, 2. Neubau Doppelsporthalle/MZH mit Räumen f.d. Ganztagesbetreuung Städt.Realschule	19.12.2014 2.630.000,00	1.168.880,00	0,00	3.177,89	292.224,00	0,00	876.656,00
<b>Summe Darlehensart 1</b>		<b>2.630.000,00</b>	<b>1.168.880,00</b>	<b>0,00</b>	<b>3.177,89</b>	<b>292.224,00</b>	<b>0,00</b>	<b>876.656,00</b>
<b>Summe Gemeinde 1</b>		<b>2.630.000,00</b>	<b>1.168.880,00</b>	<b>0,00</b>	<b>3.177,89</b>	<b>292.224,00</b>	<b>0,00</b>	<b>876.656,00</b>
Akte Nr	Darlehensgeber Verwendungszweck	Auszahlungstag Ursprungsbetrag	Stand 01.01.2021	Umschuld. Zug. Neuaufn.	Zinsen Jahr 2021	Tilgung Jahr 2021	Umschuldung Tilgung	Stand 31.12.2021
<b>Endsumme</b>		<b>2.630.000,00</b>	<b>1.168.880,00</b>	<b>0,00</b>	<b>3.177,89</b>	<b>292.224,00</b>	<b>0,00</b>	<b>876.656,00</b>

Schuldenstand und Schuldendienst der Stadt Weißenhorn - nur Stadthaushalt -

Übersicht für den Finanzplanungszeitraum 2021 bis 2024

Darstellung in Euro

Kreditgeber (Summen)	31.12.2020	davon Neuaufnahmen	2021			2022			2023			2024		
			Zinsen	Tilgung	Stand am 31.12.2021	Zinsen	Tilgung	Stand am 31.12.2022	Zinsen	Tilgung	Stand am 31.12.2023	Zinsen	Tilgung	Stand am 31.12.2024
I.														
Spark., KfW, Bay.Landesbank etc.	1.168.880,00	0,00	4.054,56	292.224,00	876.656,00	3.177,89	292.224,00	584.432,00	2.301,22	292.224,00	292.208,00	1.424,54	292.208,00	0,00
Raiba, Hypo-Vereinsbank etc.	0,00	0,00	0,00	0,00	0,00	0,00	0,00	0,00	0,00	0,00	0,00	0,00	0,00	0,00
Zw.-summe:	1.168.880,00	0,00	4.054,56	292.224,00	876.656,00	3.177,89	292.224,00	584.432,00	2.301,22	292.224,00	292.208,00	1.424,54	292.208,00	0,00
Neuaufnahme 2021 - KfW *)		2.668.000,00	0,00	0,00	2.668.000,00	0,00	0,00	2.668.000,00	0,00	0,00	2.668.000,00	0,00	333.500,00	2.334.500,00
Neuaufnahme 2022		0,00												
Neuaufnahme 2023		0,00												
Neuaufnahme 2024		0,00												
Summe:	1.168.880,00	2.668.000,00	4.054,56	292.224,00	3.544.656,00	3.177,89	292.224,00	3.252.432,00	2.301,22	292.224,00	2.960.208,00	1.424,54	625.708,00	2.334.500,00
KfW Darl. 10/2/10 10 J. fest 2. J.Tilgungsfrei														
II. Schulden aus sonst.Vorgängen														
Leibrenten, Restkaufgelder etc.	0,00	0,00	0	0,00	0,00	0	0,00	0,00	0,00	0,00	0,00	0,00	0,00	0,00
Summe:	0,00	0,00	0,00	0,00	0,00	0,00	0,00	0,00	0,00	0,00	0,00	0,00	0,00	0,00

## Übersicht über die Schulden in Euro

Stadtverwaltung Weißenhorn

§ 81 Abs.2 KommHV

Art	Stand zu Beginn des Haushaltsjahres	Kreditaufnahme	Sonst. Zugänge	Tilgung	Sonst. Abgänge	Stand am Ende des Haushaltsjahres
		im Haushaltsjahr 2020				
		3	4	5	6	
1	2	3	4	5	6	
1. Schulden aus Krediten von/vom						
1.1 Bund, LAF, ERP-Sondervermögen						
1.2 Land						
1.3 Gemeinden und Gemeindeverbänden						
1.4 Zweckverbänden u. dgl.						
1.5 sonstigen öffentlichen Bereich						
1.6 Kreditmarkt (Bereiche 5 bis 8, sh. Nr. 1.1 AllgZV-KommGrPI)	1.461.104	0	0	292.224	0	1.168.880
Summe 1:	1.461.104	0	0	292.224	0	1.168.880
davon entfallen auf Maßnahmen, die überwiegend aus Entgelten Dritter finanziert werden (Anlage 4 zu § 5 KommHV - AllZVKommGrPI - Nr. 3.3)						
2. Innere Darlehen aus Sonderrücklagen	0	0	0	0	0	0
3. Äußere Kassenkredite		--	--	--	--	--
				Zahlungen im Haushaltsjahr		
4. Belastungen aus Rechtsgeschäften, die Kreditaufnahmen wirtschaftlich gleichkommen	--	--	--		--	--
a) Deckung Fehlbetrag Musikschule (in 2020)				269.805		

*Nachweis über  
den Stand des  
Vermögens*



**Stadt Weißenhorn**  
**Vermögensübersicht**  
in €

Aufgabenbereich Vermögensart	Stand zu Beginn des Haushaltsjahres 2020	Zugang 2020	Abgang 2020	Abschreib- ungen	Stand am Ende des Haushaltsjahres 2020
1	2	3	4	5	6
<b>A. Vermögen nach § 76 Abs.1 KommHV</b>					
<b>1. Forderungen des Anlagevermögens:</b>					
1.1 Beteiligungen sowie Wertpapiere, die die Stadt zum Zwecke der Beteiligung erworben hat					
a) Gemeinn.Wohnungsgesellschaft Weißenhorn mbH	159.000,00	0,00	0,00	0,00	159.000,00
Kapitalrücklagen nach § 272 Abs.2 Nr.4 HGB (Wohnungsgesellsch. mbH)	0,00	0,00	0,00	0,00	0,00
b) Raiba Neu-Ulm/Weißenhorn eGmbH	250,00	0,00	0,00	0,00	250,00
c) Raiffeisenbank Pfaffenhofen a.d Roth (jetzt zu b)	150,00	0,00	0,00	0,00	150,00
1.2 Forderungen aus Darlehen, die die Stadt aus Mitteln des Haushalts in Erfüllung einer Aufgabe gewährt hat					
a) Arbeitgeberdarlehen	0,00	0,00	0,00	0,00	0,00
b) Wohnbaukredit an Wohnungsbaugesellschaft Weißenhorn mbH	0,00	0,00	0,00	0,00	0,00
c) Fernwärme Weißenhorn GmbH	0,00	0,00	0,00	0,00	0,00
1.3 Kapitaleinlagen der Stadt in Zweckverbänden oder anderen kommunalen Zusammenschlüssen					
a) Stammkapitaleinlage (FWW GmbH)	50.000,00	0,00	0,00	0,00	50.000,00
b) Kapitalrücklagen nach § 272 Abs.2 Nr.4 HGB (FWW GmbH)	3.102.500,00	319.254,00	0,00	0,00	3.421.754,00
1.4 das von der Stadt in ihren Eigenbetrieb eingebrachte Eigenkapital	283.135,04	0,00	0,00	0,00	283.135,04
a) Aktienkapital EWAG Weißenhorn AG - Nennwert Einlage der Stadt i.d. Eigenbetrieb "Städtisches Wasserwerk" (BgA) als gewillkürtes Betriebsvermögen i.Jahre 1993 (Aktien-Nennwert 1998 = 236.250,-- DM)	120.792,71	0,00	0,00	0,00	120.792,71
<b>2. Geldanlagen</b>					
2.1 Wertpapiere	0,00	0,00	0,00	0,00	0,00
2.2 Einlagen bei Geldinstituten -ohne Eigenbetrieb Wasserwerk-					
a) Allgemeine Rücklage	8.432.184,62	3.962.542,37	0,00	0,00	12.394.726,99
b) Sonderrücklagen	0,00	0,00	0,00	0,00	0,00
2.3 Sonstige Forderungen	0,00	0,00	0,00	0,00	0,00
<b>Summe:</b>	<b>12.148.012,37</b>	<b>4.281.796,37</b>	<b>0,00</b>	<b>0,00</b>	<b>16.429.808,74</b>

# *Anlagennachweise*



# Anlagenbuchführung Anlagenübersicht

erstellt am: 18.02.2021 / 13:50:20  
erstellt von: Esther Kneißle  
erstellt für: 01 Stadt Weißenhorn  
Haushaltsjahr: 2019

Eingeschränkt auf: Ordnungskriterium Amt 362 Freibad

Freies Ordnungskriterium Anlagennummer	Anschaffungswerte				Zuschüsse	Abschreibung / Wertberichtigung				Restbuchwerte (Endstand)
	Anfangsstand	Zugang	Abgang	Endstand		bisherige Abschreibung	Abschreibung im Haushaltsjahr	Abgang d.h. angesammelte Abschreibungen auf die Abgänge aus Spalte 4	Endstand	
	EUR	EUR	EUR	EUR	EUR	EUR	EUR	EUR	EUR	EUR
1	2	3	4	5	6	7	8	9	10	11
<b>Freies Ordnungskriterium: Amt 362 Freibad</b>										
00001 Grunderwerbskosten	46.878,67	0,00	0,00	46.878,67	0,00	11.304,67	665,00	0,00	11.969,67	34.909,00
00003 Baukosten Gebäude 1994	128.469,61	0,00	0,00	128.469,61	0,00	128.469,61	0,00	0,00	128.469,61	0,00
00004 Neubau Kinderplanschbecken -baul. Teil	297.548,73	0,00	0,00	297.548,73	0,00	297.548,73	0,00	0,00	297.548,73	0,00
00005 Parkplatz und Zufahrt	41.318,71	0,00	0,00	41.318,71	0,00	41.318,71	0,00	0,00	41.318,71	0,00
00006 Geländegestaltung	71.735,78	0,00	0,00	71.735,78	0,00	17.299,78	1.017,00	0,00	18.316,78	53.419,00
00007 Elektroinstallation	9.540,25	0,00	0,00	9.540,25	0,00	9.540,25	0,00	0,00	9.540,25	0,00
00008 Ing.Honorar	94.000,20	0,00	0,00	94.000,20	0,00	94.000,20	0,00	0,00	94.000,20	0,00
00009 Umkleidekabinen	26.051,89	0,00	0,00	26.051,89	0,00	26.051,89	0,00	0,00	26.051,89	0,00
00010 Sonnenschutzmarkise	747,00	0,00	0,00	747,00	0,00	747,00	0,00	0,00	747,00	0,00
00012 Kinderschaukel	1.852,51	0,00	0,00	1.852,51	0,00	1.852,51	0,00	0,00	1.852,51	0,00
00013 Garderobeschränke	2.499,22	0,00	0,00	2.499,22	0,00	2.499,22	0,00	0,00	2.499,22	0,00
00014 Schwimmbeckenreiniger	10.276,64	0,00	0,00	10.276,64	0,00	10.276,64	0,00	0,00	10.276,64	0,00
00015 Baukosten 1994	95.142,86	0,00	0,00	95.142,86	0,00	70.488,86	2.901,00	0,00	73.389,86	21.753,00
00016 Umbau Badewassertechnik	293.793,82	0,00	0,00	293.793,82	0,00	293.793,82	0,00	0,00	293.793,82	0,00
00017 Heizungsanlage	164.614,10	0,00	0,00	164.614,10	0,00	164.614,10	0,00	0,00	164.614,10	0,00
00018 Kaminanlage	6.295,64	0,00	0,00	6.295,64	0,00	6.295,64	0,00	0,00	6.295,64	0,00
00019 Büroeinrichtung	2.222,59	0,00	0,00	2.222,59	0,00	2.179,59	43,00	0,00	2.222,59	0,00
00020 Elektroinstallation -Umbau	15.506,61	0,00	0,00	15.506,61	0,00	15.506,61	0,00	0,00	15.506,61	0,00
00021 Fußballspielautomat	1.173,11	0,00	0,00	1.173,11	0,00	1.173,11	0,00	0,00	1.173,11	0,00

Legende: alle währungsrelevanten Beträge in EUR



# Anlagenbuchführung Anlagenübersicht

erstellt am: 18.02.2021 / 13:50:20  
erstellt von: Esther Kneißle  
erstellt für: 01 Stadt Weißenhorn  
Haushaltsjahr: 2019

Eingeschränkt auf: Ordnungskriterium Amt 362 Freibad

Freies Ordnungskriterium Anlagennummer	Anschaffungswerte				Zuschüsse	Abschreibung / Wertberichtigung				Restbuchwerte (Endstand)
	Anfangsstand	Zugang	Abgang	Endstand		bisherige Abschreibung	Abschreibung im Haushaltsjahr	Abgang d.h. angesammelte Abschreibungen auf die Abgänge aus Spalte 4	Endstand	
	EUR	EUR	EUR	EUR	EUR	EUR	EUR	EUR	EUR	EUR
1	2	3	4	5	6	7	8	9	10	11
00022 Notrufanlage	1.132,82	0,00	0,00	1.132,82	0,00	1.132,82	0,00	0,00	1.132,82	0,00
00023 Kehrmaschine	313,17	0,00	0,00	313,17	0,00	313,17	0,00	0,00	313,17	0,00
00024 Kanalgrundstücksanschluß	26.860,29	0,00	0,00	26.860,29	0,00	8.895,29	404,00	0,00	9.299,29	17.561,00
00025 Kühlschrank	352,17	0,00	0,00	352,17	0,00	352,17	0,00	0,00	352,17	0,00
00026 Wandtressor	175,37	0,00	0,00	175,37	0,00	175,37	0,00	0,00	175,37	0,00
00027 Baukosten 1989	12.006,05	0,00	0,00	12.006,05	0,00	12.006,05	0,00	0,00	12.006,05	0,00
00028 Kücheneinrichtung	28.457,79	0,00	0,00	28.457,79	0,00	28.457,79	0,00	0,00	28.457,79	0,00
00029 Elektroanschluß Eisverkaufskiosk	1.211,20	0,00	0,00	1.211,20	0,00	1.211,20	0,00	0,00	1.211,20	0,00
00770 Schwallwasserbehälter/Technik	259.700,49	0,00	0,00	259.700,49	0,00	110.380,49	6.493,00	0,00	116.873,49	142.827,00
00771 Schwimmbecken	799.739,24	0,00	0,00	799.739,24	0,00	453.185,24	26.658,00	0,00	479.843,24	319.896,00
00772 Elektroanlage	30.192,81	0,00	0,00	30.192,81	0,00	17.102,81	1.006,00	0,00	18.108,81	12.084,00
00773 Rohrleitungs/Badewassertechnik	416.672,72	0,00	0,00	416.672,72	0,00	177.088,72	10.417,00	0,00	187.505,72	229.167,00
00774 Rutsche	20.205,23	0,00	0,00	20.205,23	0,00	17.170,23	1.010,00	0,00	18.180,23	2.025,00
00775 Telefonanlage	154,41	0,00	0,00	154,41	0,00	0,00	0,00	0,00	0,00	154,41
00776 Sanitärräume/Ausstattung	8.804,45	0,00	0,00	8.804,45	0,00	8.804,45	0,00	0,00	8.804,45	0,00
00777 Wege/Platzbefestigung	122.260,63	0,00	0,00	122.260,63	0,00	122.260,63	0,00	0,00	122.260,63	0,00
00778 Grünanlagen	45.642,51	0,00	0,00	45.642,51	0,00	45.642,51	0,00	0,00	45.642,51	0,00
00779 Büroeinrichtung	5.642,62	0,00	0,00	5.642,62	0,00	5.642,62	0,00	0,00	5.642,62	0,00
00791 Grunderwerbskosten	-46.370,67	0,00	0,00	-46.370,67	0,00	-11.185,67	-658,00	0,00	-11.843,67	-34.527,00
00792 Geländegestaltung	-71.735,78	0,00	0,00	-71.735,78	0,00	-17.299,78	-1.017,00	0,00	-18.316,78	-53.419,00
00881 Schließfächer	1.204,42	0,00	0,00	1.204,42	0,00	1.204,42	0,00	0,00	1.204,42	0,00
00882 Umkleidekabinen	1.940,00	0,00	0,00	1.940,00	0,00	704,00	48,00	0,00	752,00	1.188,00

Legende: alle währungsrelevanten Beträge in EUR



# Anlagenbuchführung Anlagenübersicht

erstellt am: 18.02.2021 / 13:50:21  
erstellt von: Esther Kneißle  
erstellt für: 01 Stadt Weißenhorn  
Haushaltsjahr: 2019

Eingeschränkt auf: Ordnungskriterium Amt 362 Freibad

Freies Ordnungskriterium Anlagennummer	Anschaffungswerte				Zuschüsse	Abschreibung / Wertberichtigung				Restbuchwerte (Endstand)
	Anfangsstand	Zugang	Abgang	Endstand		bisherige Abschreibung	Abschreibung im Haushaltsjahr	Abgang d.h. angesammelte Abschreibungen auf die Abgänge aus Spalte 4	Endstand	
	EUR	EUR	EUR	EUR	EUR	EUR	EUR	EUR	EUR	EUR
1	2	3	4	5	6	7	8	9	10	11
00883 Mikrowellengerät	2.187,93	0,00	0,00	2.187,93	0,00	2.187,93	0,00	0,00	2.187,93	0,00
00907 Einbaukühlschrank	459,62	0,00	0,00	459,62	0,00	459,62	0,00	0,00	459,62	0,00
00908 Mobiliar f. Kassengebäude	395,05	0,00	0,00	395,05	0,00	356,05	26,00	0,00	382,05	13,00
00909 Garderobenbügel	551,60	0,00	0,00	551,60	0,00	505,60	37,00	0,00	542,60	9,00
00910 Schrankeinbau	478,02	0,00	0,00	478,02	0,00	435,02	32,00	0,00	467,02	11,00
00911 Defibrillator	1.152,12	0,00	0,00	1.152,12	0,00	1.152,12	0,00	0,00	1.152,12	0,00
00912 Beschallungsanlage	3.191,66	0,00	0,00	3.191,66	0,00	3.191,66	0,00	0,00	3.191,66	0,00
00913 Kassen-/Sanitär- u. Umkleidegebäude	246.108,13	0,00	0,00	246.108,13	0,00	83.435,13	6.177,00	0,00	89.612,13	156.496,00
00914 Elektroinstallation Kassen- und Sanitärgebäude	19.527,02	0,00	0,00	19.527,02	0,00	8.897,02	651,00	0,00	9.548,02	9.979,00
00915 Sanitäreinrichtung	54.750,75	0,00	0,00	54.750,75	0,00	49.883,75	3.650,00	0,00	53.533,75	1.217,00
00917 Rolllöre	7.300,75	0,00	0,00	7.300,75	0,00	7.300,75	0,00	0,00	7.300,75	0,00
00918 Schilder/Beschriftungen	931,20	0,00	0,00	931,20	0,00	931,20	0,00	0,00	931,20	0,00
00919 Lamellenvorhänge	395,85	0,00	0,00	395,85	0,00	355,85	26,00	0,00	381,85	14,00
00920 Spiegel	144,20	0,00	0,00	144,20	0,00	144,20	0,00	0,00	144,20	0,00
00921 Schaukasten	637,00	0,00	0,00	637,00	0,00	437,00	32,00	0,00	469,00	168,00
00922 Bädermatten	193,06	0,00	0,00	193,06	0,00	193,06	0,00	0,00	193,06	0,00
00923 Trennwände	21.563,44	0,00	0,00	21.563,44	0,00	14.732,44	1.078,00	0,00	15.810,44	5.753,00
00972 Temperaturanzeigetafel	3.997,85	0,00	0,00	3.997,85	0,00	3.997,85	0,00	0,00	3.997,85	0,00
00981 Nassraum-Bodenmatten	1.789,01	0,00	0,00	1.789,01	0,00	1.789,01	0,00	0,00	1.789,01	0,00
00982 Sanitärräume/Kasse/Umkleide 2006	12.409,09	0,00	0,00	12.409,09	0,00	3.875,09	310,00	0,00	4.185,09	8.224,00

Legende: alle währungsrelevanten Beträge in EUR



# Anlagenbuchführung Anlagenübersicht

erstellt am: 18.02.2021 / 13:50:21  
erstellt von: Esther Kneißle  
erstellt für: 01 Stadt Weissenhorn  
Haushaltsjahr: 2019

Eingeschränkt auf: Ordnungskriterium Amt 362 Freibad

Freies Ordnungskriterium Anlagennummer	Anschaffungswerte				Zuschüsse	Abschreibung / Wertberichtigung				Restbuchwerte (Endstand)
	Anfangsstand	Zugang	Abgang	Endstand		bisherige Abschreibung	Abschreibung im Haushaltsjahr	Abgang d.h. angesammelte Abschreibungen auf die Abgänge aus Spalte 4	Endstand	
	EUR	EUR	EUR	EUR	EUR	EUR	EUR	EUR	EUR	EUR
1	2	3	4	5	6	7	8	9	10	11
01098 Reinigungsgerät	9.310,00	0,00	0,00	9.310,00	0,00	9.310,00	0,00	0,00	9.310,00	0,00
01099 Kühltheke	5.212,00	0,00	0,00	5.212,00	0,00	5.027,00	185,00	0,00	5.212,00	0,00
01121 Umkleidekabine	1.219,80	0,00	0,00	1.219,80	0,00	640,80	61,00	0,00	701,80	518,00
01122 Markise	2.702,18	0,00	0,00	2.702,18	0,00	2.702,18	0,00	0,00	2.702,18	0,00
01186 Vollschutzmaske	142,00	0,00	0,00	142,00	0,00	142,00	0,00	0,00	142,00	0,00
01187 Sauglanze	131,19	0,00	0,00	131,19	0,00	131,19	0,00	0,00	131,19	0,00
01188 Wassersauger (Nilfisk)	2.184,00	0,00	0,00	2.184,00	0,00	1.790,00	182,00	0,00	1.972,00	212,00
01189 Super-Sonnenschirm (Spitzer)	1.806,72	0,00	0,00	1.806,72	0,00	1.749,72	57,00	0,00	1.806,72	0,00
01190 Reinigungsmaschine	2.398,06	0,00	0,00	2.398,06	0,00	1.900,06	200,00	0,00	2.100,06	298,00
01191 Stahl-Umkleideschrank	2.013,90	0,00	0,00	2.013,90	0,00	748,90	81,00	0,00	829,90	1.184,00
01192 Sonnenschutzsegel	14.798,00	0,00	0,00	14.798,00	0,00	13.320,00	1.478,00	0,00	14.798,00	0,00
01193 Sitzgruppe	744,96	0,00	0,00	744,96	0,00	332,96	37,00	0,00	369,96	375,00
01194 Wipp-Gruppenschaukel	1.392,44	0,00	0,00	1.392,44	0,00	659,44	70,00	0,00	729,44	663,00
01225 Kühlschränk (Kasse)	150,42	0,00	0,00	150,42	0,00	150,42	0,00	0,00	150,42	0,00
01226 Telefonapparat	66,00	0,00	0,00	66,00	0,00	66,00	0,00	0,00	66,00	0,00
01227 Bürorollschrank	274,40	0,00	0,00	274,40	0,00	274,40	0,00	0,00	274,40	0,00
01228 EDV-Kassensystem	40.650,19	0,00	0,00	40.650,19	0,00	40.650,19	0,00	0,00	40.650,19	0,00
01239 Beschriftungsgerät	70,32	0,00	0,00	70,32	0,00	70,32	0,00	0,00	70,32	0,00
01240 Handy	102,43	0,00	0,00	102,43	0,00	102,43	0,00	0,00	102,43	0,00
01241 Fahrrad	336,82	0,00	0,00	336,82	0,00	336,82	0,00	0,00	336,82	0,00
01276 Akku-Schrauber	133,61	0,00	0,00	133,61	0,00	133,61	0,00	0,00	133,61	0,00
01277 Greifzangen	144,55	0,00	0,00	144,55	0,00	144,55	0,00	0,00	144,55	0,00

Legende: alle währungsrelevanten Beträge in EUR



# Anlagenbuchführung Anlagenübersicht

erstellt am: 18.02.2021 / 13:50:21  
erstellt von: Esther Kneiße  
erstellt für: 01 Stadt Weißenhorn  
Haushaltsjahr: 2019

Eingeschränkt auf: Ordnungskriterium Amt 362 Freibad

Freies Ordnungskriterium Anlagennummer	Anschaffungswerte				Zuschüsse	Abschreibung / Wertberichtigung				Restbuchwerte (Endstand)
	Anfangsstand	Zugang	Abgang	Endstand		bisherige Abschreibung	Abschreibung im Haushaltsjahr	Abgang d.h. angesammelte Abschreibungen auf die Abgänge aus Spalte 4	Endstand	
	EUR	EUR	EUR	EUR	EUR	EUR	EUR	EUR	EUR	EUR
1	2	3	4	5	6	7	8	9	10	11
01278 Turniernetz - Beachvolleyball	112,56	0,00	0,00	112,56	0,00	112,56	0,00	0,00	112,56	0,00
01279 Sonnensegel	2.942,74	0,00	0,00	2.942,74	0,00	1.910,74	294,00	0,00	2.204,74	738,00
01280 Beckenreiniger	11.750,00	0,00	0,00	11.750,00	0,00	5.874,00	979,00	0,00	6.853,00	4.897,00
01298 Kücheneinrichtung	5.338,31	0,00	0,00	5.338,31	0,00	1.490,31	267,00	0,00	1.757,31	3.581,00
01299 Geschirrspülmaschine	2.360,00	0,00	0,00	2.360,00	0,00	1.647,00	295,00	0,00	1.942,00	418,00
01300 Doppelstufenleiter	57,72	0,00	0,00	57,72	0,00	57,72	0,00	0,00	57,72	0,00
01301 Analysegerät	435,00	0,00	0,00	435,00	0,00	435,00	0,00	0,00	435,00	0,00
01347 Badekartenbon-Drucker	307,60	0,00	0,00	307,60	0,00	226,60	62,00	0,00	288,60	19,00
01348 Bildschirm (EDV)	110,92	0,00	0,00	110,92	0,00	110,92	0,00	0,00	110,92	0,00
01349 Kühlschrank	242,86	0,00	0,00	242,86	0,00	242,86	0,00	0,00	242,86	0,00
01411 Handy-Samsung Galaxy f. Bademeister	205,83	0,00	0,00	205,83	0,00	205,83	0,00	0,00	205,83	0,00
01412 Client Server	4.208,00	0,00	0,00	4.208,00	0,00	1.603,00	601,00	0,00	2.204,00	2.004,00
01413 Fritzbox/Repeater	207,42	0,00	0,00	207,42	0,00	207,42	0,00	0,00	207,42	0,00
01414 Chlowwerkzeug	355,00	0,00	0,00	355,00	0,00	355,00	0,00	0,00	355,00	0,00
01415 Telefon (drahtlos)	93,00	0,00	0,00	93,00	0,00	93,00	0,00	0,00	93,00	0,00
01416 Kühl-Gefrierkombination	351,99	0,00	0,00	351,99	0,00	351,99	0,00	0,00	351,99	0,00
01417 Material-/Werkzeugschrank	941,63	0,00	0,00	941,63	0,00	156,63	67,00	0,00	223,63	718,00
01446 Schlauchwagen	159,25	0,00	0,00	159,25	0,00	159,25	0,00	0,00	159,25	0,00
01447 Werkzeugbox	153,51	0,00	0,00	153,51	0,00	153,51	0,00	0,00	153,51	0,00
01448 Waschautomat	269,99	0,00	0,00	269,99	0,00	269,99	0,00	0,00	269,99	0,00
01449 Telefon -schnurlos-	132,00	0,00	0,00	132,00	0,00	132,00	0,00	0,00	132,00	0,00

Legende: alle währungsrelevanten Beträge in EUR



# Anlagenbuchführung Anlagenübersicht

erstellt am: **18.02.2021 / 13:50:22**  
erstellt von: **Esther Kneißle**  
erstellt für: **01 Stadt Weißenhorn**  
Haushaltsjahr: **2019**

Eingeschränkt auf: **Ordnungskriterium Amt 362 Freibad**

Freies Ordnungskriterium Anlagennummer	Anschaffungswerte				Zuschüsse	Abschreibung / Wertberichtigung				Restbuchwerte (Endstand)
	Anfangsstand	Zugang	Abgang	Endstand		bisherige Abschreibung	Abschreibung im Haushaltsjahr	Abgang d.h. angesammelte Abschreibungen auf die Abgänge aus Spalte 4	Endstand	
	EUR	EUR	EUR	EUR	EUR	EUR	EUR	EUR	EUR	EUR
1	2	3	4	5	6	7	8	9	10	11
01450 Leinenwagen	110,08	0,00	0,00	110,08	0,00	110,08	0,00	0,00	110,08	0,00
01451 Stapelstühle	212,07	0,00	0,00	212,07	0,00	212,07	0,00	0,00	212,07	0,00
01452 Bürodrehstuhl	342,70	0,00	0,00	342,70	0,00	342,70	0,00	0,00	342,70	0,00
01453 Geschirrspüler	251,26	0,00	0,00	251,26	0,00	251,26	0,00	0,00	251,26	0,00
01454 Kleiderspinde	1.147,68	0,00	0,00	1.147,68	0,00	1.147,68	0,00	0,00	1.147,68	0,00
01455 Liegestühle	899,85	0,00	0,00	899,85	0,00	899,85	0,00	0,00	899,85	0,00
01456 Rechner f. Zeiterfassung	794,00	0,00	0,00	794,00	0,00	252,00	159,00	0,00	411,00	383,00
01457 Schwimmleinenwagen	870,80	0,00	0,00	870,80	0,00	69,80	44,00	0,00	113,80	757,00
01458 Trainingsuhr	735,65	0,00	0,00	735,65	0,00	116,65	74,00	0,00	190,65	545,00
01459 Funkuhr	1.074,52	0,00	0,00	1.074,52	0,00	169,52	107,00	0,00	276,52	798,00
01501 Notebook, beOK	380,00	0,00	0,00	380,00	0,00	380,00	0,00	0,00	380,00	0,00
01502 Bodenstaubsauger	182,08	0,00	0,00	182,08	0,00	182,08	0,00	0,00	182,08	0,00
01503 Akku-Winkelschleifer	353,99	0,00	0,00	353,99	0,00	353,99	0,00	0,00	353,99	0,00
01504 Notfallrucksack Fa. MBS	671,93	0,00	0,00	671,93	0,00	671,93	0,00	0,00	671,93	0,00
01505 Schulungsdummy	251,00	0,00	0,00	251,00	0,00	251,00	0,00	0,00	251,00	0,00
01506 Funkgeräte	161,26	0,00	0,00	161,26	0,00	161,26	0,00	0,00	161,26	0,00
01507 Mini-Tor	566,98	0,00	0,00	566,98	0,00	566,98	0,00	0,00	566,98	0,00
01508 Sonnensegel	2.242,82	0,00	0,00	2.242,82	0,00	55,82	112,00	0,00	167,82	2.075,00
01509 Akku Heckenschere	1.241,43	0,00	0,00	1.241,43	0,00	103,43	207,00	0,00	310,43	931,00
01510 Akku Laubbläser	1.212,86	0,00	0,00	1.212,86	0,00	100,86	202,00	0,00	302,86	910,00
01511 Schwimmleinenwagen m. Wettkampfleine	1.825,74	0,00	0,00	1.825,74	0,00	91,74	183,00	0,00	274,74	1.551,00

Legende: alle währungsrelevanten Beträge in EUR





# Anlagenbuchführung Anlagenübersicht

erstellt am: 18.02.2021 / 13:50:22  
erstellt von: Esther Kneißle  
erstellt für: 01 Stadt Weißenhorn  
Haushaltsjahr: 2019

Eingeschränkt auf: Ordnungskriterium Amt 362 Freibad

Freies Ordnungskriterium Anlagennummer	Anschaffungswerte				Zuschüsse	Abschreibung / Wertberichtigung				Restbuchwerte (Endstand)
	Anfangsstand	Zugang	Abgang	Endstand		bisherige Abschreibung	Abschreibung im Haushaltsjahr	Abgang d.h. angesammelte Abschreibungen auf die Abgänge aus Spalte 4	Endstand	
	EUR	EUR	EUR	EUR	EUR	EUR	EUR	EUR	EUR	EUR
1	2	3	4	5	6	7	8	9	10	11
01544 Mini Tore	0,00	554,90	0,00	554,90	0,00	0,00	554,90	0,00	554,90	0,00
01545 Handmessgerät	0,00	225,80	0,00	225,80	0,00	0,00	225,80	0,00	225,80	0,00
01546 Pool Staubsauger	0,00	309,00	0,00	309,00	0,00	0,00	309,00	0,00	309,00	0,00
01547 Smartphone Samsung Xcover 4	0,00	215,19	0,00	215,19	0,00	0,00	215,19	0,00	215,19	0,00
01548 Beachvolleyballanlage (Netz + Hülsen)	0,00	1.148,43	0,00	1.148,43	0,00	0,00	86,43	0,00	86,43	1.062,00
<b>Summe Freies Ordnungskriterium: Amt 362 Freibad</b>	3.484.641,25	2.453,32	0,00	3.487.094,57	0,00	2.465.134,84	68.401,32	0,00	2.533.536,16	953.558,41



# Anlagenbuchführung Anlagenübersicht

erstellt am: 18.02.2021 / 13:53:05  
erstellt von: Esther Kneiße  
erstellt für: 01 Stadt Weißenhorn  
Haushaltsjahr: 2019

Eingeschränkt auf: Ordnungskriterium Amt 363 Schwimmhalle

Freies Ordnungskriterium Anlagennummer	Anschaffungswerte				Zuschüsse	Abschreibung / Wertberichtigung				Restbuchwerte (Endstand)
	Anfangsstand	Zugang	Abgang	Endstand		bisherige Abschreibung	Abschreibung im Haushaltsjahr	Abgang d.h. angesammelte Abschreibungen auf die Abgänge aus Spalte 4	Endstand	
	EUR	EUR	EUR	EUR	EUR	EUR	EUR	EUR	EUR	EUR
1	2	3	4	5	6	7	8	9	10	11
<b>Freies Ordnungskriterium: Amt 363 Schwimmhalle</b>										
00030 Baukosten	245.039,58	0,00	0,00	245.039,58	0,00	224.441,58	5.150,00	0,00	229.591,58	15.448,00
00031 Baukosten - neue Fenster	42.385,39	0,00	0,00	42.385,39	0,00	42.385,39	0,00	0,00	42.385,39	0,00
00033 Badezeitdrucker	866,68	0,00	0,00	866,68	0,00	866,68	0,00	0,00	866,68	0,00
00034 Musikverstärker	735,34	0,00	0,00	735,34	0,00	735,34	0,00	0,00	735,34	0,00
00035 Heizungs- und Lüftungsanlage	32.199,67	0,00	0,00	32.199,67	0,00	32.199,67	0,00	0,00	32.199,67	0,00
00036 Baukosten	1.934,66	0,00	0,00	1.934,66	0,00	914,66	39,00	0,00	953,66	981,00
00038 Sitzbänke	5.535,59	0,00	0,00	5.535,59	0,00	5.400,59	135,00	0,00	5.535,59	0,00
01350 Beckensauger	1.799,00	0,00	0,00	1.799,00	0,00	645,00	180,00	0,00	825,00	974,00
01351 Umkleideschränke	9.758,84	0,00	0,00	9.758,84	0,00	1.300,84	488,00	0,00	1.788,84	7.970,00
01352 Router DSL	111,61	0,00	0,00	111,61	0,00	111,61	0,00	0,00	111,61	0,00
01353 Installation Beleuchtung Umkleideräume	3.349,74	0,00	0,00	3.349,74	0,00	438,74	112,00	0,00	550,74	2.799,00
01354 Filteranlage - Badewasseraufbereitung	126.748,98	0,00	0,00	126.748,98	0,00	16.054,98	5.070,00	0,00	21.124,98	105.624,00
01460 Funkuhr	44,69	0,00	0,00	44,69	0,00	44,69	0,00	0,00	44,69	0,00
01461 Drahtloses Telefon	116,58	0,00	0,00	116,58	0,00	116,58	0,00	0,00	116,58	0,00
01462 Waschautomat	287,43	0,00	0,00	287,43	0,00	287,43	0,00	0,00	287,43	0,00
01463 Mobiltelefon	436,32	0,00	0,00	436,32	0,00	94,32	87,00	0,00	181,32	255,00
01464 Reinigungsmaschine	856,67	0,00	0,00	856,67	0,00	100,67	86,00	0,00	186,67	670,00
01512 Schließanlage	7.227,22	0,00	0,00	7.227,22	0,00	482,22	723,00	0,00	1.205,22	6.022,00

Legende: alle währungsrelevanten Beträge in EUR



## Anlagenbuchführung Anlagenübersicht

erstellt am: **18.02.2021 / 13:53:06**  
erstellt von: **Esther Kneißle**  
erstellt für: **01 Stadt Weißenhorn**  
Haushaltsjahr: **2019**

Eingeschränkt auf: Ordnungskriterium Amt 363 Schwimmhalle

Freies Ordnungskriterium Anlagennummer	Anschaffungswerte				Zuschüsse	Abschreibung / Wertberichtigung				Restbuchwerte (Endstand)
	Anfangsstand	Zugang	Abgang	Endstand		bisherige Abschreibung	Abschreibung im Haushaltsjahr	Abgang d.h. angesammelte Abschreibungen auf die Abgänge aus Spalte 4	Endstand	
	EUR	EUR	EUR	EUR	EUR	EUR	EUR	EUR	EUR	EUR
1	2	3	4	5	6	7	8	9	10	11
01521 Wandhaartrockner	396,70	0,00	0,00	396,70	0,00	396,70	0,00	0,00	396,70	0,00
01522 Notfallrucksack	238,44	0,00	0,00	238,44	0,00	238,44	0,00	0,00	238,44	0,00
01549 Wandhaartrockner	0,00	512,66	0,00	512,66	0,00	0,00	512,66	0,00	512,66	0,00
01550 Regale	0,00	877,68	0,00	877,68	0,00	0,00	877,68	0,00	877,68	0,00
01551 Universalschrank	0,00	262,39	0,00	262,39	0,00	0,00	262,39	0,00	262,39	0,00
01552 Wärmepumpentrockner	0,00	345,09	0,00	345,09	0,00	0,00	345,09	0,00	345,09	0,00
<b>Summe Freies Ordnungskriterium: Amt 363 Schwimmhalle</b>	480.069,13	1.997,82	0,00	482.066,95	0,00	327.256,13	14.067,82	0,00	341.323,95	140.743,00



# Anlagenbuchführung Anlagenübersicht

erstellt am: **18.02.2021 / 13:53:37**  
erstellt von: **Esther Kneiße**  
erstellt für: **01 Stadt Weissenhorn**  
Haushaltsjahr: **2019**

Eingeschränkt auf: Ordnungskriterium Amt 361 Abfallentsorgung

Freies Ordnungskriterium Anlagennummer	Anschaffungswerte				Zuschüsse	Abschreibung / Wertberichtigung				Restbuchwerte (Endstand)
	Anfangsstand	Zugang	Abgang	Endstand		bisherige Abschreibung	Abschreibung im Haushaltsjahr	Abgang d.h. angesammelte Abschreibungen auf die Abgänge aus Spalte 4	Endstand	
	EUR	EUR	EUR	EUR	EUR	EUR	EUR	EUR	EUR	EUR
1	2	3	4	5	6	7	8	9	10	11
<b>Freies Ordnungskriterium: Amt 361 Abfallentsorgung</b>										
00743 Zaunanlage 1995	15.461,44	0,00	0,00	15.461,44	0,00	15.461,44	0,00	0,00	15.461,44	0,00
00744 Zaunanlage 1997	2.208,46	0,00	0,00	2.208,46	0,00	2.208,46	0,00	0,00	2.208,46	0,00
00745 Bauk.Holzpodeest 1997	1.439,72	0,00	0,00	1.439,72	0,00	1.439,72	0,00	0,00	1.439,72	0,00
00746 Außenbeleuchtung	933,90	0,00	0,00	933,90	0,00	933,90	0,00	0,00	933,90	0,00
00747 Treppe (fahrrabar)	978,61	0,00	0,00	978,61	0,00	930,61	48,00	0,00	978,61	0,00
00748 Hofbefestigung	112.807,09	0,00	0,00	112.807,09	0,00	112.807,09	0,00	0,00	112.807,09	0,00
00751 Wärterhütte	4.631,51	0,00	0,00	4.631,51	0,00	4.631,51	0,00	0,00	4.631,51	0,00
00752 Baukosten	1.079,62	0,00	0,00	1.079,62	0,00	1.079,62	0,00	0,00	1.079,62	0,00
00753 Herst.Beiträge WAS/EWS	8.602,49	0,00	0,00	8.602,49	0,00	8.602,49	0,00	0,00	8.602,49	0,00
00754 Stützmauer	24.394,00	0,00	0,00	24.394,00	0,00	24.394,00	0,00	0,00	24.394,00	0,00
00755 Außenbeleuchtung	483,06	0,00	0,00	483,06	0,00	483,06	0,00	0,00	483,06	0,00
00756 Holzofen	772,05	0,00	0,00	772,05	0,00	772,05	0,00	0,00	772,05	0,00
00757 Staatszuschuß	-26.356,95	0,00	0,00	-26.356,95	0,00	-26.356,95	0,00	0,00	-26.356,95	0,00
00884 Eisentreppenpodest f. Grünmüllcontainer	580,00	0,00	0,00	580,00	0,00	200,00	14,00	0,00	214,00	366,00
01100 Laubbläser (Kompostieranlage)	589,95	0,00	0,00	589,95	0,00	589,95	0,00	0,00	589,95	0,00
01185 Handscheinwerfer	63,44	0,00	0,00	63,44	0,00	63,44	0,00	0,00	63,44	0,00
01229 Werkzeug	75,64	0,00	0,00	75,64	0,00	75,64	0,00	0,00	75,64	0,00
01403 Plane Cont.Standplatz St.-Johannis-Straße	381,34	0,00	0,00	381,34	0,00	381,34	0,00	0,00	381,34	0,00

Legende: alle währungsrelevanten Beträge in EUR



## Anlagenbuchführung Anlagenübersicht

erstellt am: **18.02.2021 / 13:53:37**  
erstellt von: **Esther Kneißle**  
erstellt für: **01 Stadt Weißenhorn**  
Haushaltsjahr: **2019**

Eingeschränkt auf: **Ordnungskriterium Amt 361 Abfallentsorgung**

Freies Ordnungskriterium Anlagennummer	Anschaffungswerte				Zuschüsse	Abschreibung / Wertberichtigung				Restbuchwerte (Endstand)
	Anfangsstand	Zugang	Abgang	Endstand		bisherige Abschreibung	Abschreibung im Haushaltsjahr	Abgang d.h. angesammelte Abschreibungen auf die Abgänge aus Spalte 4	Endstand	
	EUR	EUR	EUR	EUR	EUR	EUR	EUR	EUR	EUR	EUR
1	2	3	4	5	6	7	8	9	10	11
01409 Grundstück Wertstoffhof	157.000,00	0,00	0,00	157.000,00	0,00	0,00	0,00	0,00	0,00	157.000,00
01410 Betriebshalle und Bürocontainer Wertstoffhof	33.000,00	0,00	0,00	33.000,00	0,00	4.583,00	2.200,00	0,00	6.783,00	26.217,00
<b>Summe Freies Ordnungskriterium: Amt 361 Abfallentsorgung</b>	339.125,37	0,00	0,00	339.125,37	0,00	153.280,37	2.262,00	0,00	155.542,37	183.583,00



# Anlagenbuchführung Anlagenübersicht

erstellt am: 18.02.2021 / 13:56:10  
erstellt von: Esther Kneißle  
erstellt für: 01 Stadt Weißenhorn  
Haushaltsjahr: 2019

Eingeschränkt auf: Ordnungskriterium Amt 349 Kläranlage Weißenhorn bis Ordnungskriterium Amt 360 Entwässerung Weißenhorn

Freies Ordnungskriterium	Anschaffungswerte				Zuschüsse	Abschreibung / Wertberichtigung				Restbuchwerte (Endstand)
	Anfangsstand	Zugang	Abgang	Endstand		bisherige Abschreibung	Abschreibung im Haushaltsjahr	Abgang d.h. angesammelte Abschreibungen auf die Abgänge aus Spalte 4	Endstand	
	EUR	EUR	EUR	EUR	EUR	EUR	EUR	EUR	EUR	EUR
1	2	3	4	5	6	7	8	9	10	11
Amt 349 Kläranlage Weißenhorn	938.100,65	165.171,71	0,00	1.103.272,36	0,00	951.181,25	17.387,42	0,00	968.568,67	134.703,69
Amt 350 Kläranlage Oberhausen	-516.490,64	0,00	0,00	-516.490,64	0,00	-271.950,64	-5.824,00	0,00	-277.774,64	-238.716,00
Amt 351 Entwässerung Asch	102.497,38	0,00	0,00	102.497,38	0,00	35.699,38	-89,00	0,00	35.610,38	66.887,00
Amt 352 Entwässerung Biberachzell	-187.214,98	-6.914,15	0,00	-194.129,13	0,00	-305.983,98	-6.143,15	0,00	-312.127,13	117.998,00
Amt 353 Entwässerung Bubenhausen	25.342,49	458.213,84	0,00	483.556,33	0,00	-32.665,51	3.059,84	0,00	-29.605,67	513.162,00
Amt 354 Entwässerung Emershofen	218.419,06	-4.036,03	0,00	214.383,03	0,00	75.974,06	822,97	0,00	76.797,03	137.586,00
Amt 355 Entwässerung Grafertshofen	70.336,37	-1.217,37	0,00	69.119,00	0,00	-64.017,91	699,17	0,00	-63.318,74	132.437,74
Amt 356 Entwässerung Hegelhofen	57.915,02	-3.912,20	0,00	54.002,82	0,00	91.711,94	-790,68	0,00	90.921,26	-36.918,44
Amt 357 Entwässerung Oberhausen	476.314,22	-4.609,95	0,00	471.704,27	0,00	40.692,44	6.594,95	0,00	47.287,39	424.416,88
Amt 358 Entwässerung Reichenbach	57.623,54	4.292,99	0,00	61.916,53	0,00	27.740,35	-1.726,75	0,00	26.013,60	35.902,93
Amt 359 Entwässerung Wallenhausen	165.515,61	-12.713,68	0,00	152.801,93	0,00	-94.140,74	5.940,29	0,00	-88.200,45	241.002,38
Amt 360 Entwässerung Weißenhorn	4.821.497,36	49.068,51	0,00	4.870.565,87	0,00	3.175.339,90	87.855,75	0,00	3.263.195,65	1.607.370,22
<b>Gesamt</b>	<b>6.229.856,08</b>	<b>643.343,67</b>	<b>0,00</b>	<b>6.873.199,75</b>	<b>0,00</b>	<b>3.629.580,54</b>	<b>107.786,81</b>	<b>0,00</b>	<b>3.737.367,35</b>	<b>3.135.832,40</b>



# Anlagenbuchführung Anlagenübersicht

erstellt am: 18.02.2021 / 13:57:30  
erstellt von: Esther Kneißle  
erstellt für: 01 Stadt Weißenhorn  
Haushaltsjahr: 2019

Eingeschränkt auf: Ordnungskriterium Amt 750 bewegliches Friedhofsvermögen bis Ordnungskriterium Amt 760 Friedhof Oberhausen

Freies Ordnungskriterium	Anschaffungswerte				Zuschüsse	Abschreibung / Wertberichtigung				Restbuchwerte (Endstand)
	Anfangsstand	Zugang	Abgang	Endstand		bisherige Abschreibung	Abschreibung im Haushaltsjahr	Abgang d.h. angesammelte Abschreibungen auf die Abgänge aus Spalte 4	Endstand	
	EUR	EUR	EUR	EUR	EUR	EUR	EUR	EUR	EUR	EUR
1	2	3	4	5	6	7	8	9	10	11
Amt 750 bewegliches Friedhofsvermögen	169.264,03	0,00	0,00	169.264,03	0,00	167.157,03	516,00	0,00	167.673,03	1.591,00
Amt 751 Alter Friedhof	146.555,34	0,00	0,00	146.555,34	0,00	50.040,34	3.138,00	0,00	53.178,34	93.377,00
Amt 752 Waldfriedhof	525.977,60	22.515,95	0,00	548.493,55	0,00	268.027,52	9.011,95	0,00	277.039,47	271.454,08
Amt 753 Friedhof Grafertshofen	113.007,14	0,00	0,00	113.007,14	0,00	23.221,14	1.088,00	0,00	24.309,14	88.698,00
Amt 754 Friedhof Bubenhausen	355.116,59	0,00	0,00	355.116,59	0,00	137.921,59	2.311,00	0,00	140.232,59	214.884,00
Amt 755 Friedhof Attenhofen	19.954,61	0,00	0,00	19.954,61	0,00	1.680,61	160,00	0,00	1.840,61	18.114,00
Amt 756 Friedhof Hegelhofen	12.565,61	0,00	0,00	12.565,61	0,00	388,61	37,00	0,00	425,61	12.140,00
Amt 757 Friedhof Oberreichenbach	351.003,78	0,00	0,00	351.003,78	0,00	236.870,78	8.380,00	0,00	245.250,78	105.753,00
Amt 758 Friedhof Biberachzell	331.004,03	0,00	0,00	331.004,03	0,00	232.557,03	7.084,00	0,00	239.641,03	91.363,00
Amt 759 Friedhof Emershofen	39.314,40	0,00	0,00	39.314,40	0,00	25.270,40	951,00	0,00	26.221,40	13.093,00
Amt 760 Friedhof Oberhausen	13.980,61	0,00	0,00	13.980,61	0,00	8.326,61	793,00	0,00	9.119,61	4.861,00
<b>Gesamt</b>	<b>2.077.743,74</b>	<b>22.515,95</b>	<b>0,00</b>	<b>2.100.259,69</b>	<b>0,00</b>	<b>1.151.461,66</b>	<b>33.469,95</b>	<b>0,00</b>	<b>1.184.931,61</b>	<b>915.328,08</b>



# Anlagenbuchführung Anlagenübersicht

erstellt am: **18.02.2021 / 13:54:28**  
erstellt von: **Esther Kneißle**  
erstellt für: **01 Stadt Weißenhorn**  
Haushaltsjahr: **2019**

Eingeschränkt auf: Ordnungskriterium Amt 816 Nahwärmenetz

Freies Ordnungskriterium Anlagennummer	Anschaffungswerte				Zuschüsse	Abschreibung / Wertberichtigung				Restbuchwerte (Endstand)
	Anfangsstand	Zugang	Abgang	Endstand		bisherige Abschreibung	Abschreibung im Haushaltsjahr	Abgang d.h. angesammelte Abschreibungen auf die Abgänge aus Spalte 4	Endstand	
	EUR	EUR	EUR	EUR	EUR	EUR	EUR	EUR	EUR	EUR
1	2	3	4	5	6	7	8	9	10	11
<b>Freies Ordnungskriterium: Amt 816 Nahwärmenetz</b>										
01341 Tief-u.Rohrleitungsbau	741.753,40	0,00	0,00	741.753,40	0,00	264.289,40	53.052,00	0,00	317.341,40	424.412,00
01342 Heizzentrale	51.633,51	0,00	0,00	51.633,51	0,00	18.440,51	3.688,00	0,00	22.128,51	29.505,00
01343 Pufferspeicher	27.257,84	0,00	0,00	27.257,84	0,00	9.734,84	1.947,00	0,00	11.681,84	15.576,00
01344 Übergabestation f. Freibad	12.618,48	0,00	0,00	12.618,48	0,00	4.505,48	901,00	0,00	5.406,48	7.212,00
01345 Planungs-u.Bauleitungskosten	155.384,85	0,00	0,00	155.384,85	0,00	54.184,85	11.244,00	0,00	65.428,85	89.956,00
01346 Planungskosten	3.505,25	0,00	0,00	3.505,25	0,00	1.250,25	250,00	0,00	1.500,25	2.005,00
01406 Zuschuss Nahwärmenetz (KKW-Zuschlag)	-166.000,00	0,00	0,00	-166.000,00	0,00	-41.500,00	-11.857,00	0,00	-53.357,00	-112.643,00
01407 Tilgungszuschuss f. Nahwärmenetz	-38.640,00	0,00	0,00	-38.640,00	0,00	-9.890,00	-2.760,00	0,00	-12.650,00	-25.990,00
01408 Tilgungszuschuss - KfW f. Nahwärmedarlehen	-6.250,00	0,00	0,00	-6.250,00	0,00	-1.598,00	-446,00	0,00	-2.044,00	-4.206,00
01514 EDV-Netzwerk-Schrank	1.080,78	0,00	0,00	1.080,78	0,00	35,78	72,00	0,00	107,78	973,00
01542 EDV-Schrank	0,00	1.080,78	0,00	1.080,78	0,00	0,00	35,78	0,00	35,78	1.045,00
<b>Summe Freies Ordnungskriterium: Amt 816 Nahwärmenetz</b>	<b>782.344,11</b>	<b>1.080,78</b>	<b>0,00</b>	<b>783.424,89</b>	<b>0,00</b>	<b>299.453,11</b>	<b>56.126,78</b>	<b>0,00</b>	<b>355.579,89</b>	<b>427.845,00</b>

Legende: alle währungsrelevanten Beträge in EUR





# Anlagenbuchführung Anlagenübersicht

erstellt am: **18.02.2021 / 13:55:05**  
erstellt von: **Esther Kneißle**  
erstellt für: **01 Stadt Weißenhorn**  
Haushaltsjahr: **2019**

Eingeschränkt auf: Ordnungskriterium Amt 2201 Fuggerhalle

Freies Ordnungskriterium Anlagennummer	Anschaffungswerte				Zuschüsse	Abschreibung / Wertberichtigung				Restbuchwerte (Endstand)
	Anfangsstand	Zugang	Abgang	Endstand		bisherige Abschreibung	Abschreibung im Haushaltsjahr	Abgang d.h. angesammelte Abschreibungen auf die Abgänge aus Spalte 4	Endstand	
	EUR	EUR	EUR	EUR	EUR	EUR	EUR	EUR	EUR	EUR
1	2	3	4	5	6	7	8	9	10	11
<b>Freies Ordnungskriterium: Amt 2201 Fuggerhalle</b>										
01355 Herrichten/Erschließung	77.043,03	0,00	0,00	77.043,03	0,00	7.704,03	1.926,00	0,00	9.630,03	67.413,00
01356 Bauwerkskosten	4.013.186,73	0,00	0,00	4.013.186,73	0,00	208.275,73	52.122,00	0,00	260.397,73	3.752.789,00
01357 Sanitäranlagen	246.643,45	0,00	0,00	246.643,45	0,00	32.884,45	8.221,00	0,00	41.105,45	205.538,00
01358 Heizungsanlage	259.518,76	0,00	0,00	259.518,76	0,00	51.903,76	12.976,00	0,00	64.879,76	194.639,00
01359 Lüftungsanlage	461.140,83	0,00	0,00	461.140,83	0,00	184.455,83	46.114,00	0,00	230.569,83	230.571,00
01360 Elektroinstallation	393.607,27	0,00	0,00	393.607,27	0,00	32.230,27	13.899,00	0,00	46.129,27	347.478,00
01361 Beleuchtung	85.638,75	0,00	0,00	85.638,75	0,00	17.127,75	4.282,00	0,00	21.409,75	64.229,00
01362 Blitzschutzanlage	5.261,75	0,00	0,00	5.261,75	0,00	272,75	68,00	0,00	340,75	4.921,00
01363	159.587,36	0,00	0,00	159.587,36	0,00	42.556,36	10.639,00	0,00	53.195,36	106.392,00
Medientechnik/Beschallung/Bühnenbeleuchtung										
01364 Baunebenkosten/Ing.Honorare	1.243.461,38	0,00	0,00	1.243.461,38	0,00	165.795,38	41.449,00	0,00	207.244,38	1.036.217,00
01365 Aufzugsanlage	49.316,92	0,00	0,00	49.316,92	0,00	9.863,92	2.466,00	0,00	12.329,92	36.987,00
01366 technische Einrichtung	3.020,91	0,00	0,00	3.020,91	0,00	2.012,91	503,00	0,00	2.515,91	505,00
01367 Küchentechnische Anlagen	132.349,22	0,00	0,00	132.349,22	0,00	35.292,22	8.823,00	0,00	44.115,22	88.234,00
01368 Bühnentechnik	164.177,32	0,00	0,00	164.177,32	0,00	32.836,32	8.209,00	0,00	41.045,32	123.132,00
01369 Bestuhlung/Möbel/Stapelstühle	140.250,49	0,00	0,00	140.250,49	0,00	37.400,49	9.350,00	0,00	46.750,49	93.500,00
01370 Sportgeräte -lose-	78.460,59	0,00	0,00	78.460,59	0,00	26.152,59	6.538,00	0,00	32.690,59	45.770,00
01371 Sportgeräte (fest verbaut)	51.377,29	0,00	0,00	51.377,29	0,00	6.851,29	1.713,00	0,00	8.564,29	42.813,00
01372 Außenanlagen	737.437,47	0,00	0,00	737.437,47	0,00	98.324,47	24.581,00	0,00	122.905,47	614.532,00

Legende: alle währungsrelevanten Beträge in EUR



# Anlagenbuchführung Anlagenübersicht

erstellt am: 18.02.2021 / 13:55:05  
erstellt von: Esther Kneißle  
erstellt für: 01 Stadt Weißenhorn  
Haushaltsjahr: 2019

Eingeschränkt auf: Ordnungskriterium Amt 2201 Fuggerhalle

Freies Ordnungskriterium Anlagennummer	Anschaffungswerte				Zuschüsse	Abschreibung / Wertberichtigung				Restbuchwerte (Endstand)
	Anfangsstand	Zugang	Abgang	Endstand		bisherige Abschreibung	Abschreibung im Haushaltsjahr	Abgang d.h. angesammelte Abschreibungen auf die Abgänge aus Spalte 4	Endstand	
	EUR	EUR	EUR	EUR	EUR	EUR	EUR	EUR	EUR	EUR
1	2	3	4	5	6	7	8	9	10	11
01373 Grünflächen	5.258,02	0,00	0,00	5.258,02	0,00	2.104,02	526,00	0,00	2.630,02	2.628,00
01374 Außenbeleuchtung	80.105,74	0,00	0,00	80.105,74	0,00	21.360,74	5.340,00	0,00	26.700,74	53.405,00
01375 Terrasse/Zaunpfähle	4.104,48	0,00	0,00	4.104,48	0,00	2.052,48	513,00	0,00	2.565,48	1.539,00
01376 Zaunanlage/Drahtausstattung	6.594,97	0,00	0,00	6.594,97	0,00	2.636,97	659,00	0,00	3.295,97	3.299,00
01377 Fertiggarage	6.940,96	0,00	0,00	6.940,96	0,00	695,96	174,00	0,00	869,96	6.071,00
01378 Zuschuss Landkreis NU. 2013	-700.000,00	0,00	0,00	-700.000,00	0,00	-87.553,00	-22.167,00	0,00	-109.720,00	-590.280,00
01379 Staatszuschuss 2014	-300.000,00	0,00	0,00	-300.000,00	0,00	-37.522,00	-9.500,00	0,00	-47.022,00	-252.978,00
01380 Zuschuss Landkreis NU. 2014	-700.000,00	0,00	0,00	-700.000,00	0,00	-87.553,00	-22.167,00	0,00	-109.720,00	-590.280,00
01381 Zuschuss Landkreis NU. 2014	-466.000,00	0,00	0,00	-466.000,00	0,00	-58.284,00	-14.757,00	0,00	-73.041,00	-392.959,00
01382 Staatszuschuss 2015	-900.000,00	0,00	0,00	-900.000,00	0,00	-98.662,00	-28.500,00	0,00	-127.162,00	-772.838,00
01436 Schachthaken	151,79	0,00	0,00	151,79	0,00	151,79	0,00	0,00	151,79	0,00
01437 Magazinschrank	1.206,22	0,00	0,00	1.206,22	0,00	251,22	86,00	0,00	337,22	869,00
01438 SAT-Anlage	13.745,18	0,00	0,00	13.745,18	0,00	2.366,18	916,00	0,00	3.282,18	10.463,00
01439 Rednerpult/Beamer	22.806,88	0,00	0,00	22.806,88	0,00	7.330,88	3.258,00	0,00	10.588,88	12.218,00
01440 Notebook	467,93	0,00	0,00	467,93	0,00	337,93	130,00	0,00	467,93	0,00
01441 Schließanlage	2.667,00	0,00	0,00	2.667,00	0,00	377,00	133,00	0,00	510,00	2.157,00
01442 Gebäudeeinemessung	6.508,80	0,00	0,00	6.508,80	0,00	0,00	0,00	0,00	0,00	6.508,80
01443 Klapptische	1.567,95	0,00	0,00	1.567,95	0,00	1.567,95	0,00	0,00	1.567,95	0,00
01444 Kehrmaschine	627,93	0,00	0,00	627,93	0,00	104,93	63,00	0,00	167,93	460,00
01445 Stehleiter	466,26	0,00	0,00	466,26	0,00	186,26	93,00	0,00	279,26	187,00
01515 WLAN-Ausleuchtung	2.763,24	0,00	0,00	2.763,24	0,00	268,24	461,00	0,00	729,24	2.034,00
01516 Küchenabdeckung	833,04	0,00	0,00	833,04	0,00	9,04	56,00	0,00	65,04	768,00

Legende: alle währungsrelevanten Beträge in EUR



# Anlagenbuchführung Anlagenübersicht

erstellt am: **18.02.2021 / 13:55:05**  
erstellt von: **Esther Kneißle**  
erstellt für: **01 Stadt Weißenhorn**  
Haushaltsjahr: **2019**

Eingeschränkt auf: Ordnungskriterium Amt 2201 Fuggerhalle

Freies Ordnungskriterium Anlagennummer	Anschaffungswerte				Zuschüsse	Abschreibung / Wertberichtigung				Restbuchwerte (Endstand)
	Anfangsstand	Zugang	Abgang	Endstand		bisherige Abschreibung	Abschreibung im Haushaltsjahr	Abgang d.h. angesammelte Abschreibungen auf die Abgänge aus Spalte 4	Endstand	
	EUR	EUR	EUR	EUR	EUR	EUR	EUR	EUR	EUR	EUR
1	2	3	4	5	6	7	8	9	10	11
01517 Telefon Gigaset DA 610	184,00	0,00	0,00	184,00	0,00	184,00	0,00	0,00	184,00	0,00
01518 Allesauger Kränzle Vento 20E/L	336,22	0,00	0,00	336,22	0,00	336,22	0,00	0,00	336,22	0,00
01519 Monitor f. Videoüberwachung	122,26	0,00	0,00	122,26	0,00	122,26	0,00	0,00	122,26	0,00
01520 Zeiterfassungssystem PWS AIDA	456,06	0,00	0,00	456,06	0,00	456,06	0,00	0,00	456,06	0,00
01553 Klappische	0,00	1.469,77	0,00	1.469,77	0,00	0,00	1.469,77	0,00	1.469,77	0,00
01554 Blu-Ray Player	0,00	109,00	0,00	109,00	0,00	0,00	109,00	0,00	109,00	0,00
<b>Summe Freies Ordnungskriterium: Amt 2201 Fuggerhalle</b>	<b>5.393.394,45</b>	<b>1.578,77</b>	<b>0,00</b>	<b>5.394.973,22</b>	<b>0,00</b>	<b>665.266,65</b>	<b>170.774,77</b>	<b>0,00</b>	<b>836.041,42</b>	<b>4.558.931,80</b>



# Anlagenbuchführung Anlagenübersicht

erstellt am: **18.02.2021 / 14:00:51**  
erstellt von: **Esther Kneißle**  
erstellt für: **01 Stadt Weißenhorn**  
Haushaltsjahr: **2019**

Eingeschränkt auf: Ordnungskriterium Amt 8401 - Ratskeller

Freies Ordnungskriterium Anlagennummer	Anschaffungswerte				Zuschüsse	Abschreibung / Wertberichtigung				Restbuchwerte (Endstand)
	Anfangsstand	Zugang	Abgang	Endstand		bisherige Abschreibung	Abschreibung im Haushaltsjahr	Abgang d.h. angesammelte Abschreibungen auf die Abgänge aus Spalte 4	Endstand	
	EUR	EUR	EUR	EUR	EUR	EUR	EUR	EUR	EUR	EUR
1	2	3	4	5	6	7	8	9	10	11
<b>Freies Ordnungskriterium: Amt 8401 - Ratskeller</b>										
01491 Möblierung Gaststätte - Fa. Zebrano	183.884,45	0,00	0,00	183.884,45	0,00	12.258,45	9.194,00	0,00	21.452,45	162.432,00
01492 Küchenplanung GHL	6.810,00	0,00	0,00	6.810,00	0,00	453,00	340,00	0,00	793,00	6.017,00
01493 Kücheneinrichtung HoGaKa	88.948,40	0,00	0,00	88.948,40	0,00	5.929,40	4.447,00	0,00	10.376,40	78.572,00
01494 Aktive Lüftungsdecke GIF	19.986,53	0,00	0,00	19.986,53	0,00	1.776,53	1.332,00	0,00	3.108,53	16.878,00
01495 Unterbau Küche/Küchentheke - Fa. Merk	1.670,00	0,00	0,00	1.670,00	0,00	148,00	111,00	0,00	259,00	1.411,00
01496 Gelände- und Erdarbeiten Fa. Schwall	29.206,65	0,00	0,00	29.206,65	0,00	1.946,65	1.460,00	0,00	3.406,65	25.800,00
01497 Beleuchtung Biergarten - Fa. Merk	15.474,01	0,00	0,00	15.474,01	0,00	1.032,01	774,00	0,00	1.806,01	13.668,00
01498 Plattenbelag - Fa. Bercher & Malejko	13.085,75	0,00	0,00	13.085,75	0,00	1.162,75	872,00	0,00	2.034,75	11.051,00
01499 Handlauf - Fa. Vogel Werner	240,00	0,00	0,00	240,00	0,00	11,00	8,00	0,00	19,00	221,00
01500 Begleitgrün & Bepflanzun - Fa. Kutter	739,66	0,00	0,00	739,66	0,00	49,66	37,00	0,00	86,66	653,00
<b>Summe Freies Ordnungskriterium: Amt 8401 - Ratskeller</b>	360.045,45	0,00	0,00	360.045,45	0,00	24.767,45	18.575,00	0,00	43.342,45	316.703,00



# Anlagenbuchführung Anlagenübersicht

erstellt am: 18.02.2021 / 14:00:19  
erstellt von: Esther Kneißle  
erstellt für: 01 Stadt Weißenhorn  
Haushaltsjahr: 2019

Eingeschränkt auf: Ordnungskriterium Amt 3320 Open-Air

Freies Ordnungskriterium Anlagennummer	Anschaffungswerte				Zuschüsse	Abschreibung / Wertberichtigung				Restbuchwerte (Endstand)
	Anfangsstand	Zugang	Abgang	Endstand		bisherige Abschreibung	Abschreibung im Haushaltsjahr	Abgang d.h. angesammelte Abschreibungen auf die Abgänge aus Spalte 4	Endstand	
	EUR	EUR	EUR	EUR	EUR	EUR	EUR	EUR	EUR	EUR
1	2	3	4	5	6	7	8	9	10	11
<b>Freies Ordnungskriterium: Amt 3320 Open-Air</b>										
01555 Schlauchwagen	0,00	124,90	0,00	124,90	0,00	0,00	124,90	0,00	124,90	0,00
01556 Schläuche + Verbindungen	0,00	2.045,84	0,00	2.045,84	0,00	0,00	2.045,84	0,00	2.045,84	0,00
01557 Schlauchbrücken	0,00	457,15	0,00	457,15	0,00	0,00	457,15	0,00	457,15	0,00
01558 Kabelbrücken	0,00	2.342,40	0,00	2.342,40	0,00	0,00	2.342,40	0,00	2.342,40	0,00
<b>Summe Freies Ordnungskriterium: Amt 3320 Open-Air</b>	0,00	4.970,29	0,00	4.970,29	0,00	0,00	4.970,29	0,00	4.970,29	0,00

*Nachweis  
übernommene  
Bürgschaften*

## Übersicht Bürgschaftsübernahmen

Belastungen aus Rechtsgeschäften, die Kreditaufnahmen wirtschaftlich gleichstehen:  
(kreditähnliche Rechtsgeschäfte, Art. 72 GO + VO über kreditähnliche kommunale Rechtsgeschäfte)

Hauptschuldner	Gläubiger	Laufzeit	Tilgungs- freie Anlaufjahre  Tilgung ab	Ursprüngliche Höhe der Bürgschaft	Tilgung Soll / p.a	Stand am 31.12.2020
Tennis Sport Weißenhorn e.V. (für Tennisplätze)	Bay.Landessportverband e.V., München <b>Übertrag an TSW e.V (31.12.2016)</b>	1994 - 2021		12.015,64 €	482,00 €	1.205,00 €
FVW 1920 e.V. (für Sportgelände, Illerberger Str.)	Bay.Landessportverband e.V., München	2004 - 2026		27.278,00 €	1.239,90 €	6.199,70 €
(für Sanierung Rothalstadion)	VR-Bank Neu-Ulm eG, Darl.Nr. 27198060	2010 - 2016		48.100,00 €	0,00 €	0,00 €
FVW 1920 e.V. (für Sanierung Rothalstadion)	Bay.Landessportverband e.V., München	2014 -		36.450,00 €	0,00 €	36.450,00 €
Tennis Sport Weißenhorn e.V. (für Generalinstandsetzung u. Moderni- sierung ( Tennisplätze 1 bis 3)	Bay.Landessportverband e.V., München <b>Übertrag von FVW auf TSW e.V. (31.12.2016)</b>	2015 - 2025	2	4.000,00 €	400,00 €	2.600,00 €
Tennis Sport Weißenhorn e.V. (für Neubau 4. Tennisplatz mit Ballfang Hangabtrag-/befestigung zur Erstellung Tennisplatz	Bay.Landessportverband e.V., München <b>Übertrag von FVW auf TSW e.V. (31.12.2016)</b>	2015 - 2032	2	7.500,00 €	500,00 €	5.750,00 €
Reit- und Fahrverein Weißenhorn	Bay.Landessportverband e.V., München	1995 - 2022		25.830,47 €	1.034,00 €	2.585,00 €
	Bay.Landessportverband e.V., München	1998 - 2029		13.804,88 €	462,00 €	4.158,00 €
Tennisclub Weißenhorn e.V.	Bay.Landessportverband e.V., München	1998 - 2025		8.947,61 €	358,00 €	1.611,00 €
Tennis Sport Weißenhorn e.V.	VR-Bank Neu-Ulm eG	2016 - 2027		90.000,00 €	7.788,87 €	58.586,37 €
FWW GmbH, Weißenhorn, BA I	VR-Bank Neu-Ulm eG, Darl.Vertr.Nr. 20235288 über 2.800 T€	2017 - 2047	30.09.2022 - 30.06.2047	1.120.000,00 €	0,00 €	1.120.000,00 €

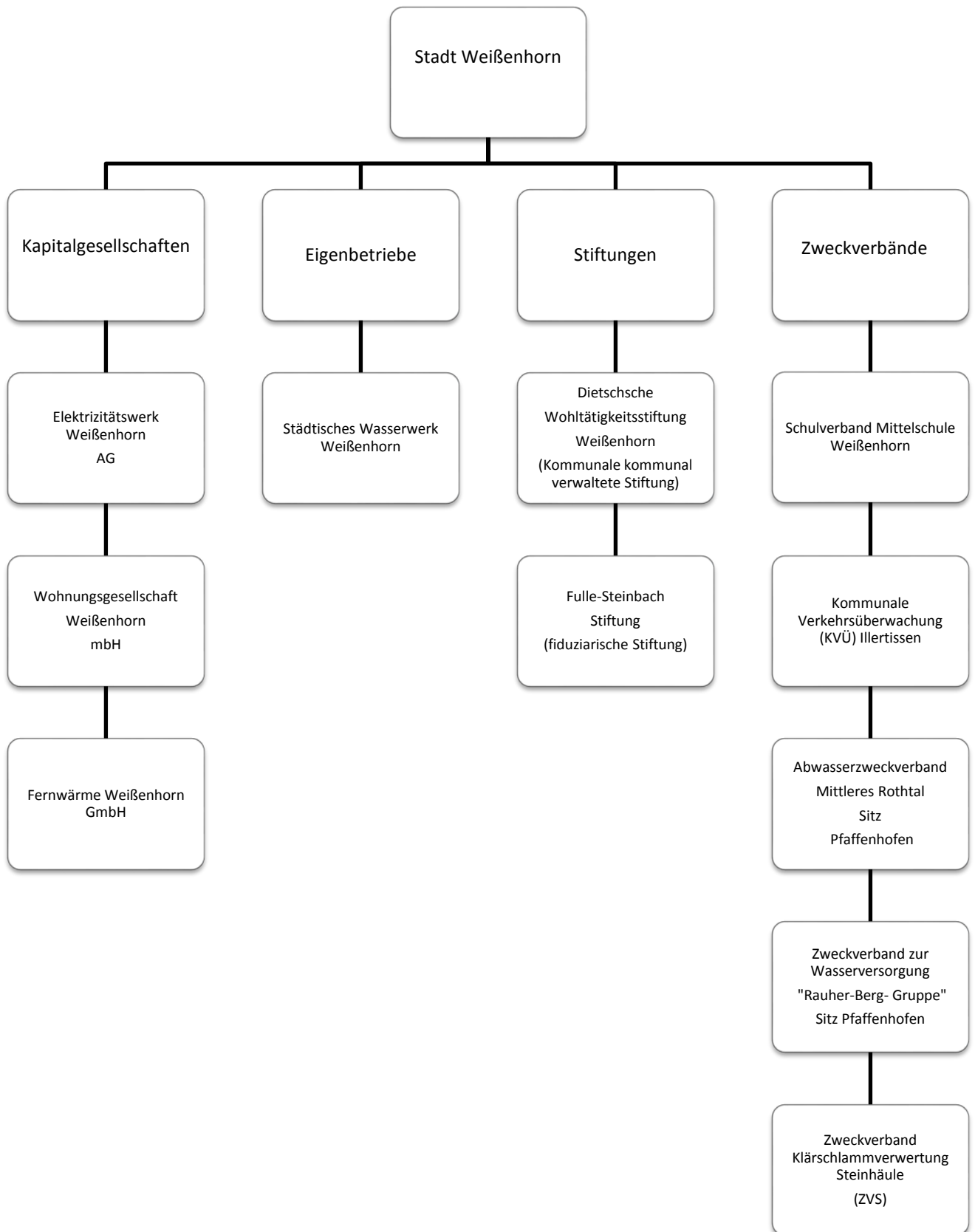
Hauptschuldner	Gläubiger	Laufzeit	Tilgungs- freie Anlaufjahre	Ursprüngliche Höhe der Bürgschaft	Tilgung Soll / p.a	Stand am 31.12.2020
			Tilgung ab			
FWW GmbH, Weißenhorn, BA I	Spk. NU-Illertissen, Darl.Vertr.Nr. 6140025013 über 1.300 T€	2017 - 2047	30.09.2022 - 30.06.2047	520.000,00 €	0,00 €	520.000,00 €
FWW GmbH, Wärmenetz BA II	Spk. NU-Illertissen, Darlehensvertr.Nr. 6140029262 über 850 T€	2018 - 2048	30.12.2023 - 30.09.2048	340.000,00 €	0,00 €	340.000,00 €
FWW GmbH, Wärmenetz BA III	Spk NU-Illertissen/KfW (Progr.Nr. 202) Darlehensvertr.Nr. 6140032381	2019 - 2049	30.12.2024 - 30.09.2049	1.440.000,00 €	0,00 €	1.440.000,00 €
FWW GmbH, Wärmenetz BA IV	VR-Bank Neu-Ulm eG/KfW Förderkredit, Darl.Vertr.Nr. 120235288 über 1.455 T€ vom 07.07.2020	2020 - 2050	31.12.2025- 30.09.2050	582.000,00 €	0,00 €	582.000,00 €
<b>Gesamtsumme:</b>						<b>4.121.145,07 €</b>

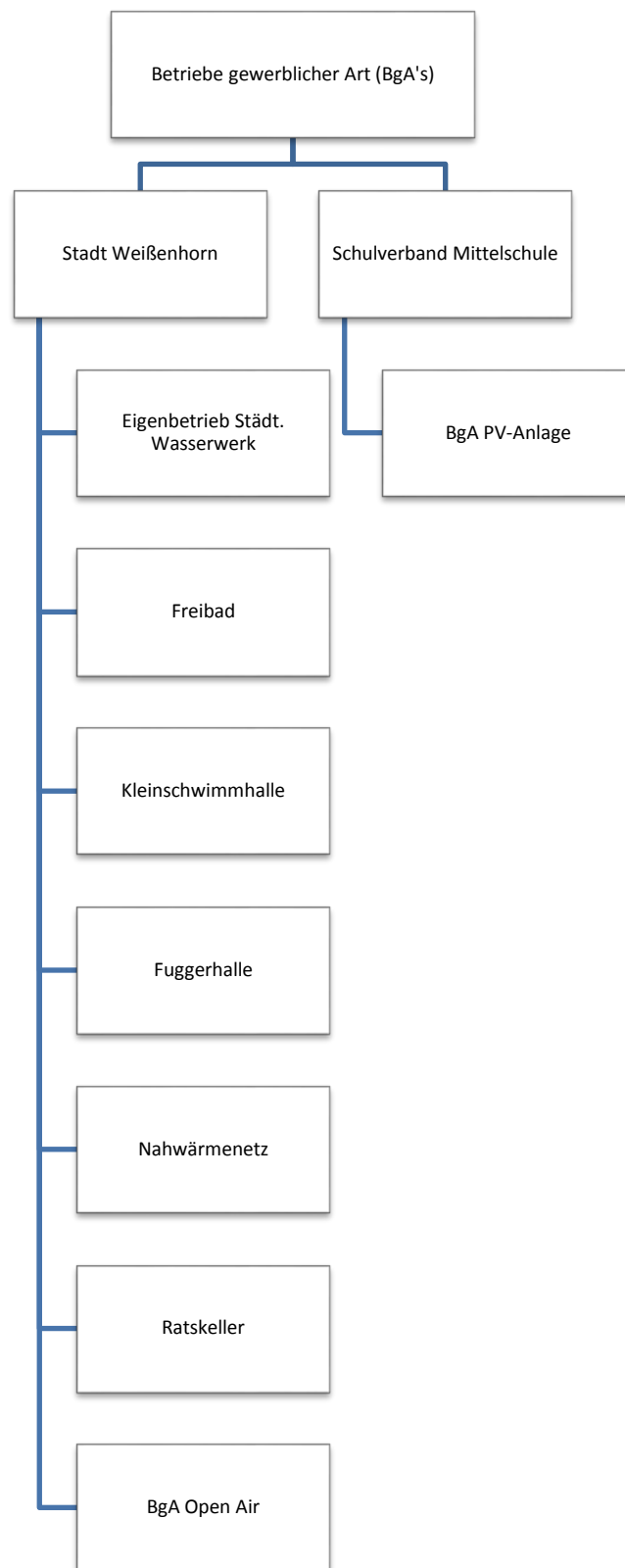




# *Beteiligungsbericht*







## **Beteiligungsbericht gem. Art. 94 Abs. 3 GO**

Die Stadt Weißenhorn ist derzeit im Rahmen des kommunalen Unternehmensrechts (Art. 86 ff. GO) sowie der Gesellschaftsverträge bei nachfolgenden Unternehmen in einer Rechtsform des privaten Rechts mittelbar oder unmittelbar beteiligt:

- a) Elektrizitätswerk Weißenhorn AG
- b) Wohnungsgesellschaft Weißenhorn mbH
- c) Fernwärme Weißenhorn GmbH

### **a) Elektrizitätswerk Weißenhorn AG**

#### Finanzanlagen

Verbundene Unternehmen	Sitz	Kapitalanteil	Eigenkapital der Gesellschaft 31.12.18 (€)	Jahresüberschuss 2018 (€)
Verwaltungsgesellschaft Energie Weißenhorn GmbH	Weißenhorn	65 % /(Anteil LEW 35 %)	27.669	1.601
Verteilnetze Energie Weißenhorn GmbH & Co.KG	Weißenhorn	65 %/(Anteil LEW 35 %)	906.385	320.845

Die Stadt Weißenhorn hält an der Elektrizitätswerk Weißenhorn AG (EWAG) einen Anteil am Grundkapital von 30,00 % = 141.750,00 € Größter Aktionär ist mit einem Anteil von 62,89 % (= 297.150,00 €) die EnBW Ostwürttemberg DonauRies Aktiengesellschaft, Ellwangen. Es liegt ein Abhängigkeitsverhältnis gemäß § 17 AktG zur EnBW vor. Die Gesellschaft wird in den Konzernabschluss der EnBW einbezogen. Die EWAG hat gemäß § 312 AktG einen Abhängigkeitsbericht erstellt.

#### **Im Jahr 2009 wurde erstmals die Marktrolle des Netzbetreibers bei der VNEW abgebildet.**

Über einen Ausgliederungs- und Übernahmevertrag (URNr. 1512/2009 des Notars Dr. Ziegler in Weißenhorn) übertrug die EWAG ihr Elektrizitätsverteilnetz zum 01.01.2009 in die Verteilnetze Energie Weißenhorn GmbH & Co. KG (VnEW), eine 100 % Tochter der EWAG, gegen Gewährung von Kommanditanteilen im Umfang von 523 T€ Die Maßnahme war unter anderem aus Gründen der gesellschaftsrechtlichen Entflechtung (§ 7 EnWG) erforderlich.

Die Verwaltungsgesellschaft Energie Weißenhorn GmbH, mit dem Sitz in Weißenhorn, eingetragen im Handelsregister des Amtsgerichts Memmingen unter HRB 13615 ist die alleinige persönlich haftende Gesellschafterin der Verteilnetze Energie Weißenhorn GmbH & Co. KG mit dem Sitz in Weißenhorn, eingetragen im Handelsregister des Amtsgerichts Memmingen unter HRA 11721.

Die Elektrizitätswerk Weißenhorn AG mit Sitz in Weißenhorn, eingetragen im Handelsregister des Amtsgerichts Memmingen unter HRB 6006 hält das gesamte Kommanditkapital im Nominalbetrag von insgesamt 25.000,00 € an der vorgenannten Verteilnetze Energie Weißenhorn GmbH & Co. KG.

Alleinige und persönlich haftende Gesellschafterin (Komplementärin) ist die Verwaltungsgesellschaft Energie Weißenhorn GmbH. Die Komplementärin ist am Vermögen der Gesellschaft nicht beteiligt und zu einer Einlage weder berechtigt noch verpflichtet.

Alleinige Kommanditistin ist die Elektrizitätswerk Weißenhorn AG mit Sitz in Weißenhorn, eingetragen im Handelsregister des Amtsgerichts Memmingen unter HRB 6006, mit einem Kommanditanteil in Höhe von 547.673,00 €

Die Pflichteinlage der Kommanditistin Elektrizitätswerk Weißenhorn AG wurde auf dem Kapitalkonto von 25.000,00 € um 522.673,00 € auf 547.673,00 € erhöht. Die Hafteinlage wurde nicht erhöht.

Am 04.11.2010 wurde mit Wirkung zum 01.01.2011 zwischen EWAG, LEW, und VNEW eine weitere Kapitalerhöhung und Einlageleistung geschlossen. Die VNEW führte wiederum eine Kapitalerhöhung durch. LEW übernahm den gesamten Erhöhungsbetrag und leistete die Einlage gegenüber der VNEW durch Einbringung des Stromverteilnetzes der Gemeinde Roggenburg. Nach Durchführung der Transaktion beträgt das Kommanditkapital 691 T€, das zu 65 % von EWAG und zu 35 % von LEW gehalten wird.

In die VNEW wurden zum 01.01.2011 von der LEW die Stromverteilernetze der Gemeinde Roggenburg eingebracht. Dafür erhielt die LEW zusätzliche Geschäftsanteile in Höhe von 9,9 % an der VnEW. Gleichzeitig erwarb die LEW von EWAG auch 9,9 % der Geschäftsanteile der Komplementär-GmbH. In 2010 verhandelten EWAG und LEW AG über eine weitere Netzeinbringung in die VnEW zum 01.01.2011. Mitte November 2010 konnten hierfür die Verträge unterschrieben werden. Die LEW AG überführte ihr Stromverteilernetz der Gemeinde Roggenburg in die VnEW. Der Anteil der LEW an der VnEW wurde im Gegenzug auf

nunmehr 35,0 % erhöht. Dadurch reduzierte sich der Beteiligungsanteil der EWAG AG an der VnEW auf nunmehr 65,0 %.

#### Gezeichnetes Kapital:

Das Grundkapital der Gesellschaft beträgt 472.500 € Dieses wurde im Rahmen der Euroumstellung von 787.500 DM um 136.629,67 DM auf 924.129,67 DM bzw. 472.500 € durch Umwandlung eines Teilbetrages der Gewinnrücklagen ohne Ausgabe neuer Aktien erhöht.

Das Grundkapital ist voll einbezahlt und ist in 157.500 Stückaktien eingeteilt, die auf den Inhaber lauten.

Das bilanzielle Eigenkapital betrug zum 31.12.2018 3.781.764,00 Euro.

#### Stromvertrieb

Am 31.12.2019 wurden von der EWAG 5.987 (Vorj.: 5.789) Privat- und 41 (Vorj.: 41) Industriekunden versorgt. Die Absatzmenge im Industriekundenbereich sank im Geschäftsjahr 2019 um 5,6 % auf 5,6 GWh.

Die Anzahl der belieferten Privat- und Gewerbekunden erhöhte sich im Jahr 2019 um 3,4 %. Korrespondierend dazu erhöhte sich die Absatzmenge um 1,8 %. Vor dem Hintergrund, dass die Strompreise um über 5 % nach oben angepasst werden mussten, ist diese Entwicklung sehr zufriedenstellend.

#### Beteiligungen

In 2019 erreichte die Verteilnetze Energie Weißenhorn GmbH & Co. KG (VNEW) einen Umsatz in Höhe von 12.322 T€(Vj. 11.586 T€) und erzielte einen Jahresüberschuss in Höhe von 213 T€(Vj. 321 T€), der an die Gesellschafter EWAG und LEW abgeführt wird.

Die durch das Verteilnetz der VNEW geleitete Strommenge belief sich auf 98,4 GWh (Vorj.: 100,1 GWh). Die industriellen Kunden benötigten dabei um 0,6 GWh weniger Energie als im Vorjahr. Bei den Haushalts- und Gewerbekunden ging der Bedarf von 33,5 GWh auf 32,8 GWh zurück.

Die Anzahl der ins Netz der VNEW einspeisenden EEG-Anlagen stieg um 49 auf mittlerweile 945 Anlagen. Auch aufgrund des Anlagenzubaues erhöhte sich der EEG-Umsatz in 2019 auf 6.643 T€(Vj. 6.481 T€).

#### Mitarbeiter

Am 31.12.2019 waren neun vollzeitbeschäftigte Mitarbeiter sowie fünf Teilzeitkräfte für das Unternehmen tätig.

#### Vermögens- und Finanzlage

Die Bilanzsumme beträgt 7.144 T€und hat sich im Vergleich zum Vorjahr um 1,1 % erhöht.

Der Finanzmittelbestand, bestehend aus Bank- und Kassenguthaben, beträgt zum Ende des Geschäftsjahres 2019 2.352 T€gegenüber 2.299 T€im Vorjahr.

Die Höhe des Eigenkapitals verringerte sich im Vergleich zum Vorjahr um 86 T€ Die Eigenkapitalquote sank dementsprechend auf 51,7 % (Vorjahr: 53,5 %).

Die Verbindlichkeiten reduzierten sich auf 399 T€(Vj. 554 T€). Hauptgrund hierfür sind geringere Zahlungsverpflichtungen an das Finanzamt und an Lieferanten.

Der positive Cash-Flow beträgt 587 T€(Vj. 660 T€).

Der gesamte Finanzbedarf für Investitionen und für den laufenden Betrieb konnte wie in den Vorjahren aus eigenen Mitteln gedeckt werden. Die Gesellschaft war im Geschäftsjahr 2019 jederzeit ausreichend liquide und damit in der Lage, ihren Zahlungsverpflichtungen uneingeschränkt nachzukommen.

### **Ertragslage**

Die Umsatzerlöse erhöhten sich um 4,6 % auf 6,4 Mio. €

Die Erlöse aus Stromlieferung (ohne Stromsteuer) betrugen im Geschäftsjahr 2019 insgesamt 5.323,4 T€(Vj. 5.079,6 T€). Der Privatkundenumsatz stieg durch höhere Kundenzahlen und Absatzpreise um 5,5 %. Bei den Industriekunden reduzierte sich der Umsatz um 3,4 %. Ausgleichs- und Verlustenergieerlöse an den Netzbetreiber VNEW erhöhten sich um 56 T€ auf 181 T€

Die sonstigen Umsatzerlöse bewegten sich mit 1.081 T€um 3,6 % über dem Vorjahresniveau.

Der Materialaufwand wird bestimmt von den Energiebezugskosten inklusive EEG-Umlage und den Netznutzungsentgelten. Er erhöhte sich preisbedingt im Berichtsjahr um 4,5 % auf 4.598 T€

Der Personalaufwand beläuft sich auf 1.133 T€(Vj.: 1.006 T€) und ist gegenüber dem Vorjahr um 127 T€gestiegen. Zum Jahresende beschäftigte die EWAG 14 Mitarbeiter/-innen.

Die sonstigen betrieblichen Aufwendungen blieben mit 290 T€nahezu stabil.

Das Finanzergebnis beträgt – 130 T€(Vj. – 27 T€). Dem Beteiligungsergebnis von 156 T€(Vj. 207 T€) und den Zinserträgen von 38 T€(Vj. 39 T€) stehen Zinsaufwendungen aus Pensionsrückstellungen in Höhe von 324 T€(Vj. 273 T€) gegenüber.

Das Ergebnis nach Steuern beträgt 152 T€(Vj. 306 T€).

Die Gewinn- und Verlustrechnung weist unter Berücksichtigung des Gewinnvortrages aus dem Vorjahr einen Bilanzgewinn von 736 T€(Vj. 822 T€) aus. Der Hauptversammlung wurde vorgeschlagen eine Dividende in Höhe von 1,00 €je Stückaktie auszuschütten und den verbleibenden Rest von 578 T€auf neue Rechnung vorzutragen.

### **Gewinnverwendungsvorschlag:**

Der Jahresabschluss 2019 weist zum 31.12.2019 einen Jahresüberschuss von 149.799,01 €(Vorjahr: 302.762,88 €) sowie einen Gewinnvortrag des Vorjahres mit 586.136,94 €(Vorjahr: 519.624,06 €) aus.

In der Gesellschafterversammlung vom 20.10.2020 wurde der Jahresabschluss 2019 festgestellt.

Der Hauptversammlung wurde vorgeschlagen aus dem Bilanzgewinn von 735.935,95 €(Vorjahr: 822.386,94 €) eine Dividende von 157.500 €(das sind 1,00 €je Stückaktie) auszuschütten sowie den Rest von 578.435,95 €auf neue Rechnung vorzutragen.



Die Jahresabschlüsse 2008 bis 2019 weisen folgende Bilanzsummen, Jahresüberschüsse sowie Umsatzerlöse aus:

<b>Jahr</b>	<b>Bilanzsumme</b>	<b>Jahresüberschuss</b>	<b>Umsatzerlöse</b>
	<b>€</b>	<b>€</b>	<b>€</b>
2008	6.453.418	156.386	8.506.742
2009	5.668.418	389.036	10.718.155
2010	5.677.756	153.087	10.138.675
2011	5.900.675	185.663	9.391.066
2012	5.702.781	220.446	9.481.243
2013	6.722.688	420.172	10.469.916
2014	6.777.927	519.498	10.681.903
2015	7.040.900	724.231	10.685.436
2016	7.453.425	472.544	10.334.455
2017	6.979.782	305.818	6.421.160
2018	7.069.173	302.763	6.123.431
2019	7.143.797	149.799	6.404.339

In sämtlichen Jahren wurden Dividenden ausgeschüttet.

Der Jahresabschluss 2019 wurde von Herrn Dr. Jörg O. Waiblinger, Wirtschaftsprüfer, Ulm (WAIBLINGER Partnerschaft mbB Wirtschaftsprüfungsgesellschaft), geprüft und jeweils mit dem uneingeschränkten Bestätigungsvermerk (§ 322 HGB) versehen.

Mit Wirkung ab 15.09.2011 bestellte der Aufsichtsrat einstimmig Frau Barbara Sedlatschek, Herbrechtingen, zum Alleinvorstand der Elektrizitätswerke Weißenhorn AG.

Den Vorsitz des Aufsichtsrates übt seit dem 02.07.2003 Herr Dipl.Kaufmann Klaus Brändle, Steinenbronn, aus.

Im Geschäftsjahr 2019 betrugen die Bezüge des Aufsichtsrates 10.413,35 €(Vj. 9.837,26 €).

Die 30%ige Beteiligung der Stadt an der EWAG ist als gewillkürtes Betriebsvermögen in den defizitären Betrieb gewerblicher Art (BgA) „Städtisches Wasserwerk Weißenhorn“ eingelegt.

	ausgeschüttete Dividenden (brutto) 157.500 Stück- aktien	Dividende (brutto) je Stückaktie	Anteil Dividende (Brutto) Wasserwerk 30 % 47.250 Stück- aktien	Steuerliche Abzüge 25 % KESt 5,5 % Soli	ausgeschüttete Dividende an Wasserwerk (netto)	Steuerliche Erstattungen im HHJahr
Wirtschafts- jahr						
2008	157.500,00 €	1,00 €	47.250,00 €	12.462,19 €	34.787,81 €	19.939,50 €
2009	236.250,00 €	1,50 €	70.875,00 €	18.693,28 €	52.181,72 €	12.462,69 €
2010	157.500,00 €	1,00 €	47.250,00 €	12.462,19 €	34.787,81 €	18.693,53 €
2011	157.500,00 €	1,00 €	47.250,00 €	12.462,19 €	34.787,81 €	12.462,69 €
2012	236.250,00 €	1,50 €	70.875,00 €	18.693,28 €	52.181,72 €	12.462,69 €
2013	315.000,00 €	2,00 €	94.500,00 €	24.924,38 €	69.575,63 €	18.693,53 €
2014	315.000,00 €	2,00 €	94.500,00 €	24.924,38 €	69.575,63 €	18.693,53 €
2015	472.500,00 €	3,00 €	141.750,00 €	37.386,56 €	104.363,44 €	24.924,36 €
2016	315.000,00 €	2,00 €	94.500,00 €	24.924,38 €	69.575,63 €	62.711,42 €
2017	236.250,00 €	1,50 €	70.875,00 €	18.693,28 €	52.181,72 €	24.924,37 €
2018	236.250,00 €	1,50 €	70.875,00 €	18.693,28 €	52.181,72 €	24.924,37 €
2019	157.500,00 €	1,00 €	47.250,00 €	12.462,19 €	34.787,81 €	18.693,53 €

Für das Jahr 2019 hat die EWAG eine Dividende von 1,00 € je Stückaktie ausgeschüttet. Entsprechend dem Anteil des Wasserwerkes (47.250 Stückaktien) wurde im Jahr 2019 eine Bruttodividende in Höhe von 47.250,00 € ausgeschüttet.

#### **b) Wohnungsgesellschaft Weißenhorn mbH**

Die Gesellschaft wurde am 23.04.1947 gegründet und am 12.01.1948 in das Handelsregister beim Amtsgericht Memmingen eingetragen. Der Gesellschaftervertrag wurde am 06.12.2006 (URNr. 2544/2006) des Notars Dr. Christoph Ziegler in Weißenhorn neu gefasst. Die Gesellschaft firmiert seither als Wohnungsgesellschaft Weißenhorn mbH. Bei der Wohnungsgesellschaft Weißenhorn mbH handelt es sich um eine kleine Kapitalgesellschaft i.S. des § 267 Abs. 1 HGB. Der Eintrag beim Handelsregister des Amtsgerichts Memmingen erfolgte am 19.12.2006 unter der Nr. HRB 6008.

Mit (URNr. 4151/2018 vom 07.12.2018) des Notars Dr. Christoph Ziegler in Weißenhorn wurde der Gesellschaftsvertrag im Rahmen einer Gesellschafterversammlung wiederum neu gefasst.

#### ***Gegenstand des Unternehmens:***

*„Zweck der Gesellschaft ist vorrangig eine sichere und sozial verantwortbare Wohnungsver-sorgung von breiten Schichten der Bevölkerung.*

*Die Gesellschaft errichtet, betreut, bewirtschaftet und verwaltet Bauten in allen Rechts- und Nutzungsformen, darunter Eigenheime und Eigentumswohnungen. Sie kann außerdem alle im Bereich der Wohnungswirtschaft, des Städtebaus, und der Infrastruktur anfallenden Aufgaben übernehmen, Grundstücke erwerben, belasten und veräußern sowie Erbbaurechte ausgeben. Sie kann Gemeinschaftsanlagen und Folgeeinrichtungen, Läden und Gewerbebauten, soziale, wirtschaftliche und kulturelle Einrichtungen und Dienstleistungen bereitstellen. Der Wirkungskreis der Gesellschaft beschränkt sich ausschließlich auf die Gebiete der kommunalen Gesellschafter.“*

*Die Gesellschaft ist berechtigt, im Rahmen von Art. 92 Abs. 2 GO Beteiligungen an anderen Unternehmen zu erwerben oder zu halten.*

Mit Wirkung ab 06.12.2006 erfolgte eine Erhöhung des Stammkapitals um 1.273,68 € auf nunmehr 170.000,00 €. Das gezeichnete Kapital von 170.000,00 € ist voll eingezahlt und wird zu 93,52 % (= 159.000 €) von der Stadt Weißenhorn sowie zu 6,48 % (= 11.000,00 €) von der VR-Bank Neu-Ulm/Weißenhorn eG gehalten.

Resultierend aus der o.g. Neufassung des Gesellschaftsvertrages vom 07.12.2018 wurde im Zuge des Beitritts des Marktes Pfaffenhofen a.d. Roth das Stammkapital der Gesellschaft von bisher 170 T€ auf 200 T€ erhöht.

Dies geschah durch Bildung von drei neuen Geschäftsanteilen zu 1.000 Euro zugunsten der Stadt Weißenhorn, 9.000 Euro zu Gunsten der VR-Bank Neu-Ulm eG und 20.000 Euro zugunsten des Marktes Pfaffenhofen a.d. Roth. Die Stammeinlagen auf die neuen Geschäftsanteile waren in voller Höhe zum 01.01.2019 fällig.

Künftig (ab 01.01.2019) wird das Stammkapital der Gesellschaft zu 80 % (= 160 T€) von der Stadt Weißenhorn, zu 10 % (= 20 T€) von der VR-Bank Neu-Ulm eG und zu 10 % (= 20 T€) vom Markt Pfaffenhofen a.d. Roth gehalten.

Somit erhöhte sich das Stammkapital der Wohnungsgesellschaft Weißenhorn mbH auf insgesamt 200.000,00 €. Die Eintragung im Handelsregister erfolgte am 27.03.2019.

Der von der Gesellschaft verwaltete eigene Hausbestand umfasste zum Bilanzstichtag 31.12.2019 31 Häuser mit 125 Wohnungen sowie 28 Garagen und 64 Stellplätzen. Die Gesamtwohnflächen beliefen sich zum Stichtag auf 7.974,70 qm.

Von den Wohnungen sind noch 34 Einheiten preisgebunden.

Vom Bestand stehen drei Objekte auf Erbbaurechtsgrundstücken.

Ab dem 01.04.2020 wurde für die Marktgemeinde Pfaffenhofen die Verwaltung von 4 Objekten mit insgesamt 4 Wohnungen, 3 Gewerbeeinheiten und 1 Garage übernommen.

In die Instandhaltung der Wohngebäude wurden im Berichtsjahr 85,8 T€(Vj.: 43,6 T€) investiert.

Die Gesellschaft war im Berichtszeitraum ausschließlich im Geschäftsfeld Vermietung tätig.

In der zweiten Jahreshälfte 2018 wurden in 75 Wohnungen (= 60% des Wohnungsbestandes) die Mieten erhöht. Durch die durchgeführte Mieterhöhung erhöhten sich die Sollmieten ab dem Jahr 2019 um rd. 23,1 T€p.a. (+5,4 %).

Die durchschnittliche Miete in den betroffenen Wohnungen konnte von 4,04 €pro m<sup>2</sup> auf 4,43 €pro m<sup>2</sup> erhöht werden.

#### Vermögenslage:

Die Bilanzsumme ist von 4.994,2 T€(31.12.2018) auf 5.076,4 T€(31.12.2019) gestiegen.

Die Vermögenslage ist überwiegend durch langfristig gebundenes Vermögen geprägt, das insbesondere Wohnungsbauten beinhaltet.

Die Gesellschaft hat zum Bilanzstichtag ein Anlagevermögen von 3.020,0 T€ (Vorjahr 3.096,1 T€). Dies entspricht einem Anteil von 59,5 % (Vorjahr 62,0 %) der Bilanzsumme. Die Veränderungen des Anlagevermögens ergeben sich aufgrund der planmäßigen Abschreibungen.

Das Umlaufvermögen, das sich aus Unfertigen Leistungen, Forderungen und Flüssigen Mitteln zusammensetzt, ist bei der Gesellschaft zum 31.12.2019 mit T€2.056,4 (Vorjahr 1.898,1 T€) bilanziert. Der Zugang des Umlaufvermögens ist maßgeblich durch die Zunahme der Flüssigen Mittel geprägt.

Aufgrund der Thesaurierung des Jahresüberschusses ist das Eigenkapital der Gesellschaft auf T€3.426,6 gestiegen.

In den Verbindlichkeiten sind im Wesentlichen Finanzierungsmittel von Kreditinstituten für die bestehenden Objektfinanzierungen ausgewiesen. Aufgrund der ordnungsgemäßen Rückführung und der Sondertilgung von zwei Darlehen bei der BayernLabo mit T€20 reduzieren sich die Verbindlichkeiten gegenüber den Kreditinstituten auf T€ 1.363,3 (Vorjahr T€ 1.408,0)

Das Anlagevermögen ist vollständig, wie auch im Vorjahr, durch Eigenmittel und langfristiges Fremdkapital finanziert. Damit verfügt die Gesellschaft über eine stabile Vermögensstruktur und Vermögensfinanzierung.

Die Vermögenslage der Gesellschaft ist geordnet.

## 1.2 Kapitalstruktur

Die Kapitalstruktur ist ausgewogen. Die Eigenkapitalquote beträgt 67,5 % (Vorjahr 66,3 %) der Bilanzsumme und liegt damit über dem Branchendurchschnitt. Die Eigenkapitalrendite hat sich gegenüber dem Vorjahr von 0,2 % auf 2,5 % gesteigert.

Die Verbindlichkeiten gegenüber Kreditinstituten betreffen ausschließlich langfristige Objektfinanzierungen bei der BayernLabo und bei der VR-Bank Neu-Ulm eG mit mittel- bis langfristiger Zinsbindung. Die Darlehen sind mittels Grundpfandrechten besichert.

## Ertragslage:

Das Jahresergebnis in Höhe von T€85,9 resultiert im Wesentlichen aus der Hausbewirtschaftung.

Das gegenüber dem Vorjahr (T€4,1) gestiegene Jahresergebnis ergibt sich hauptsächlich aus den gestiegenen Umsatzerlösen (+T€28,1), der Erhöhung des Bestandes an unfertigen Leistungen (+T€7,4) und den gestiegenen sonstigen betrieblichen Erträgen (+T€10,6) bei gleichzeitig gesunkenen Aufwendungen für die Hausbewirtschaftung (-T€29,5).

Für das Geschäftsjahr 2019 haben sich die Sollmieten (abzgl. Erlösschmälerung) hauptsächlich aufgrund der im Dezember 2018 durchgeführten Mieterhöhung in 75 Wohnungen von T€429 auf T€454,8 erhöht. Die Umlagen für Heiz- und Betriebskosten haben sich gegenüber dem Vorjahr 2018 nur knapp um 1,4 % erhöht. Insgesamt wird ein Rohertrag von T€618,9 gegenüber T€590,8 in 2018 ausgewiesen.

Die Aufwendungen für die Hausbewirtschaftung sind mit T€252,1 und T€29,5 geringer als in 2018 ausgefallen. Die Kosten für die Heizung und Be- und Entwässerung sind aufgrund der Umstellung auf Fernwärme von T€121,3 auf T€133,8 gestiegen. Die Kosten für die Instandhaltung sind von T€110,7 in 2018 auf T€67,4 gesunken. Dies liegt begründet in den Einmalkosten, die in 2018 für die Umstellung auf Fernwärme angefallen sind. Die Instandhaltungskosten in 2019 setzen sich zusammen aus den laufenden Instandhaltungskosten von T€37,7, T€14,3 für die Asphaltierung des Eingangsbereiches und T€15,4 für die Sanierung der Trinkwasserleitungen in der Hagenthalerstraße 80 – 84.

Da die Erhöhung der Stundenzahl der Geschäftsführerin (von 37,5% auf 60%) sowie die Neueingruppierung der kfm. Angestellten erstmals im Jahr 2019 voll zum Tragen kommt, erhöhen sich die Personalaufwendungen in 2019 um 4,6 % auf T€119,3.

Die sonstigen betrieblichen Aufwendungen sanken von T€76,4 auf T€73,5 (- 4 %).

Insgesamt ist die Ertragslage als zufriedenstellend zu beurteilen.

## Investitionen:

In die Instandhaltung der Wohngebäude wurden im Berichtsjahr T€67,4 (Vorjahr T€110,7) investiert.

Die Finanzierung der Maßnahmen erfolgte ausschließlich mit Eigenkapital.

Für den geplanten Neubau von 23 Sozialwohnungen im Baugebiet „Nord II“ werden im Jahr 2020 rd. T€72 für Architekturleistungen anfallen. Die Kosten für die Modernisierung der Gebäude Hagenthalerstraße 82 – 84 werden nach den ersten Schätzungen mit rd. 800 T€ zu Buche schlagen.

### Liquidität:

Die liquiden Mittel haben sich im Vergleich zum Vorjahr um T€138,9 erhöht.

Der Cashflow des Geschäftsjahres beläuft sich auf T€16,6 (Vorjahr: T€90,6).

Die Liquiditätslage ist laut dem Lagebericht für das Geschäftsjahr 2019 als zufriedenstellend zu beurteilen. Es sind derzeit und für die überschaubare Zukunft keine Engpässe zu erwarten.

### Prognosebericht:

Bei unverändert branchenspezifischen Rahmenbedingungen ist die kontinuierliche Verbesserung der Qualität des Wohnungsbestandes und des Wohnungsumfeldes durch geeignete Investitionen in die Instandhaltung das Hauptziel der Geschäftspolitik.

Das hierdurch steigende Mieterhöhungspotenzial und die unverändert geringen Leerstände sichern auch in Zukunft eine stabile wirtschaftliche Lage.

Aufgrund des nicht ausreichenden Angebotes an preisgünstigen Wohnungen will die Gesellschaft in den kommenden Jahren zusätzlichen Wohnraum durch Neubauten erstellen.

Hierbei steht die Wohnungsgesellschaft derzeit mit der Stadt Weißenhorn in Verhandlung über den Erwerb von zwei Grundstücken im neuen Baugebiet „Nord II“. Es ist geplant, zwei Objekte mit insgesamt 23 Wohnungen im Rahmen des sozialen Wohnungsbaus zu errichten. Insgesamt wird die Gesellschaft rd. T€4.997 investieren.

Organe der Gesellschaft sind der/die Geschäftsführer, der Aufsichtsrat und die Generalversammlung.

Seit dem 01.08.2017 ist Frau Anja Wenzel hauptamtliche Geschäftsführerin der Gesellschaft.

Die Geschäftsführerbezüge inkl. AG-Anteil zur Sozialversicherung sowie Beiträge zur Zusatzversorgung beliefen sich für das Jahr 2019 auf 65.767,80 Euro.

Die Mitglieder des Aufsichtsrates erhalten nur Sitzungsgelder. Die Aufsichtsratsvergütungen betrugen €555,95 für das Geschäftsjahr 2019.

### Zusammensetzung der Organe:

#### Mitglieder der Geschäftsführung:

- Anja Wenzel – seit 01.08.2017 (HRB Eintrag am 08.08.2017)

#### Mitglieder des Aufsichtsrates:

#### entsandt durch:

- Alfred Haas, **Vorsitzender**, seit 01.01.2018 (VR-Bank NU)
- Werner Weiss, **stellvertr. Vorsitzender** (StR WH)
- Herbert Richter, ab 25.06.2020 (StR WH)
- Michael Konrad, ab 01.01.2019 (StR WH)
- Ernst Peter Keller, ab 25.06.2020 (StR WH)
- Spleiß Maximilian – seit 25.06.2020 (Marktrat Pfaffenhofen)

Sowohl für die Geschäftsführung als auch für den Aufsichtsrat wurden entsprechende Geschäftsanweisungen erlassen.

Die Gesellschaft ist zum Abschlussstichtag (31.12.2019) als eine kleine Kapitalgesellschaft i.S. des § 267 HGB einzustufen. Aufgrund der Bestimmungen im Gesellschaftsvertrag sowie gemäß Art. 94 Abs. 1 Nr. 2 der Bayerischen Gemeindeordnung (GO) ist der Jahresabschluss nach den für große Kapitalgesellschaften geltenden Vorschriften des HGB aufgestellt.

Die Jahresabschlüsse der Gesellschaft wiesen für die Jahre 2009 bis 2019 folgende Zahlen auf:

S

Jahr	Bilanzsumme	Jahresüberschuss/ Jahresfehlbetrag	Umsatzerlöse a.d. Hausbewirtschaftung	Bauerneuerungs- rücklage *) jetzt: andere Gewinn- rücklagen	Verbindlichkeiten gegenüber Kreditinstituten
2009	3.361.433,02 €	128.363,15 €	517.832,76 €	1.084.902,41 €	324.856,42 €
2010	3.453.831,25 €	159.550,24 €	521.633,57 €	1.835.904,19 €	316.350,15 €
2011	3.210.250,76 €	184.635,75 €	809.812,58 €	1.957.467,34 €	307.618,67 €
2012	3.244.848,47 €	18.688,16 €	511.209,27 €	2.265.874,82 €	298.683,39 €
2013	3.965.869,32 €	252.266,16 €	515.471,92 €	2.277.762,98 €	651.298,16 €
2014	4.275.436,29 €	86.126,62 €	540.691,35 €	2.523.229,14 €	875.171,16 €
2015	4.869.507,82 €	166.206,02 €	562.141,33 €	2.523.229,14 €	1.487.919,43 €
2016	5.045.971,11 €	115.265,09 €	585.268,52 €	2.761.961,78 €	1.566.708,55 €
2017	5.028.182,99 €	137.412,48 €	582.357,55 €	2.870.426,87 €	1.432.576,91 €
2018	4.994.221,86 €	4.094,77 €	590.811,19 €	3.001.039,35 €	1.407.967,65 €
2019	5.076.415,98 €	85.930,09 €	618.945,77 €	3.005.134,12 €	1.363.267,52 €

\*) Die bisher in der Bilanz aufgeführte „Bauerneuerungsrücklage“ wurde mit Beschluss der Gesellschafter umgewidmet und wird jetzt unter der Bezeichnung „andere Gewinnrücklagen“ geführt.

Von dem ausgewiesenen Jahresüberschuss 2019 in Höhe von 85.930,99 € wurden 79.130,09 € auf neue Rechnung vorgetragen und 6.800 Euro an die Gesellschafter (Stadt Weißenhorn und VR-Bank Neu-Ulm eG) ausgeschüttet.

Zum Bilanzstichtag 31.12.2019 verfügte die Gesellschaft über liquide Mittel bei Kreditinstituten in Höhe von 1.867.553,91 € (Vj. 1.728.684,75 €).

Der Jahresabschluss 2019 der Gesellschaft, bestehend aus Bilanz, Gewinn- und Verlustrechnung und Anhang, wurde von der Treuhandstelle für Wohnungsunternehmen in Bayern GmbH, Stollbergstraße 7, 80539 München, erstellt.

Der Verband bayerischer Wohnungsunternehmen, VdW Bayern, (Baugenossenschaften und –gesellschaften) e.V. hat gemäß §§ 316 ff. HGB den Jahresabschluss 2019 geprüft. Die Abschlussprüfung wurde um die Prüfung nach § 53 HGrG erweitert.

Der Bestätigungsvermerk wurde jeweils uneingeschränkt erteilt. Die Beurteilung nach § 53 Abs. 1 Nr. 1 HGrG ergab ebenfalls keine über die in den Prüfungsberichten hinausgehenden Feststellungen.

c) **Fernwärme Weißenhorn GmbH (FWW GmbH) (seit 13.11.2017)**  
**Fernwärme Weißenhorn Projektentwicklungsgesellschaft mbH (bis 12.11.2017)**  
Sitz in Weißenhorn, Daimlerstraße 36, 89264 Weißenhorn

Allgemeine Angaben:

Die GmbH Gründung erfolgte am 03.08.2015 mit (URNr. 2190/2015) des Notars Dr. Christoph Ziegler in Weißenhorn. Der Gesellschaftsvertrag (Anlage zur Notarurkunde) tritt mit der Eintragung der Gesellschaft ins Handelsregister in Kraft. Die GmbH entsteht mit Eintragung im Handelsregister. Die Gesellschaft wurde am 24.08.2015 unter HRB 16487 in das Handelsregister beim Amtsgericht Memmingen eingetragen.

Die Gesellschaft firmierte seither als Fernwärme Weißenhorn Projektentwicklungsgesellschaft mbH. Die Gesellschaft ist als eine kleine Kapitalgesellschaft i.S. des § 267 HGB einzustufen.

Aufgrund der Bestimmungen im Gesellschaftsvertrag sowie gemäß Art. 94 Abs. 1 Nr. 2 der Bayerischen Gemeindeordnung ist die FWP GmbH nach § 264 Handelsgesetzbuch (HGB) verpflichtet, einen Jahresabschluss und Lagebericht nach den für große Kapitalgesellschaften geltenden Vorschriften des HGB aufzustellen.

Die Gesellschafterversammlung hat mit Gesellschafterbeschluss vom 06.11.2017 die Satzung bzw. den Gesellschaftsvertrag neu gefasst. Wesentliche Änderungen sind neben der Änderung des Firmennamens die Einrichtung eines Aufsichtsrates bei der Gesellschaft.

Die Gesellschaft firmiert nunmehr unter dem Namen **Fernwärme Weißenhorn GmbH (FWW GmbH)**.

Die **Änderung wurde am 13.11.2017** im Handelsregister des Amtsgerichtes Memmingen unter der HRB Nummer 16487 eingetragen.

Sitz der Gesellschaft ist Weißenhorn.

Gegenstand des Unternehmens (§ 2 des Gesellschaftsvertrages vom 06.11.2017/13.11.2017):

Die FWW GmbH nimmt Aufgaben der Planung, Vorbereitung, Bau und Betrieb einer Fernwärmeversorgung für Teile des Stadtgebietes Weißenhorn unter Nutzung der ausgekoppelten Prozesswärme des Müllkraftwerks Weißenhorn des Landkreises Neu-Ulm/Abfallwirtschaftsbetrieb wahr.

Die Gesellschaft ist zu allen Handlungen berechtigt, die geeignet erscheinen, den Gesellschaftszweck unmittelbar oder mittelbar zu fördern.

Stammkapital und Stammeinlagen (§ 3 Gesellschaftsvertrag)

Das Stammkapital der Gesellschaft beträgt 100.000 Euro.

Davon haben übernommen:

- a) Der Landkreis Neu-Ulm einen Anteil von 50.000 Euro
- b) Die Stadt Weißenhorn einen Anteil von 50.000 Euro

Das gezeichnete Kapital ist voll eingezahlt und wird zu je 50 % von der Stadt Weißenhorn und vom Landkreis Neu-Ulm gehalten.

## Kapitalrücklage

In den Jahren 2016 ff. wurden von den Gesellschaftern zur Eigenkapitalerhöhung der Gesellschaft folgende Einlagen in Form einer Kapitalrücklage nach § 272 Abs. 2 Nr. 4 HGB geleistet.

Zuflussjahr	Stadt Weißenhorn	Landkreis Neu-Ulm
	Istbetrag in €	Istbetrag in €
2016	232.000,00	232.000,00
2017	1.136.750,00	1.136.750,00
2018	730.000,00	730.000,00
2019	1.003.750,00	1.003.750,00
2020	319.254,00	319.254,00
Summe:	3.421.754,00	3.421.754,00

## Organe der Gesellschaft

Organe der Gesellschaft sind:

1. Die Gesellschafterversammlung (vertreten jeweils durch die gesetzlichen Vertreter der Gesellschafter)
  - 1.1. Landkreis Neu-Ulm, vertreten durch den Landrat, Anteil 50 %
  - 1.2. Stadt Weißenhorn, vertreten durch den Bürgermeister, Anteil 50 %
2. Der Aufsichtsrat  
bestehend aus 12 Personen;  
Zu den Mitgliedern gehören der Landrat des Landkreises Neu-Ulm und der Bürgermeister der Stadt Weißenhorn sowie je 5 vom Kreistag des Landkreises Neu-Ulm und vom Stadtrat Weißenhorn entsandte weitere Mitglieder.  
Der Aufsichtsrat der Gesellschaft hat sich gem. § 7 Abs. 2 des Gesellschaftsvertrages vom 06.11.2017/13.11.2017 eine Geschäftsordnung gegeben.  
Zudem wurde vom Aufsichtsrat der Gesellschaft gem. § 7 Abs. 2 des Gesellschaftsvertrages für die Geschäftsführung der Gesellschaft eine Geschäftsanweisung beschlossen.
3. Geschäftsführung:  
Die Geschäftsführung wird von den Herren Herrn Alois Alt (seit 01.08.2016) und Markus Hertel (ab 01.09.2018) ausgeübt
4. Geschäftsführer und Bezüge der/s Geschäftsführer/s

Geschäftsführer der Gesellschaft sind Herr Alois Alt und Herr Markus Hertel (ab 01.09.2018). Angaben über die Höhe der Bezüge werden gemäß Art. 94 Abs. 3 GO in Verbindung mit §§ 285 Nr. 9a und 286 Abs. 4 HGB nicht gemacht.



### Geschäftsjahr:

Das erste Geschäftsjahr beginnt mit der Eintragung der Gesellschaft im Handelsregister und endet am 31.12. des Eintragungsjahres. Geschäftsjahr ist das Kalenderjahr.

## **Jahresabschluss / Lagebericht zum 31.12.2018:**

### **Vermögens-, Finanz- und Ertragslage**

#### **Bilanzsumme zum 31.12.2019**

Die Bilanzsumme zum 31.12.2019 lag bei 17.885.360,18 Euro (Vj.: 14.051.665,40 Euro; VVj.: 7.706.770,16 Euro;).

#### **Eigenkapital**

Das gezeichnete Eigenkapital der Gesellschaft betrug zum 31.12.2019 100 T€

Die von den Gesellschaftern eingebrachten Kapitalrücklagen sind in der Bilanz 2019 zum 31.12.2019 mit 6.205.000,00 Euro ausgewiesen.

#### **Jahresfehlbetrag / Jahresüberschuss**

Die Bilanz weist zum 31.12.2019 einen Jahresüberschuss von 35.077,70 Euro aus. In den Vorjahren wurden folgende Jahresfehlbeträge ausgewiesen (Vj.: - 207.536,69 Euro; VVj.: - 108.802,65 Euro).

#### **Verbindlichkeiten:**

Die Bilanz 2019 weist zum 31.12.2019 Verbindlichkeiten der Gesellschaft gegenüber Kreditinstituten in Höhe von 5.640.000,00 Euro aus.

#### **Umsatzerlöse**

Die Umsatzerlöse betrugen laut der GuV-Rechnung im Jahr 2019 735.989,31 Euro (Vj.: 394.155,40 Euro; VVj.: 48.055,04 Euro).

#### **Materialaufwand:**

Die Materialaufwendungen im Jahr 2019 sind in der GuV-Rechnung 2019 mit 228.211,68 Euro (Vj.: 236.387,48 Euro; Vj. 52.316,50 Euro) ausgewiesen.

#### **Personalaufwand**

Der Personalaufwand ist in der Gewinn- und Verlustrechnung im Jahr 2019 mit 114.812,01 Euro (Vj.: 64.235,91 Euro; VVj.: 40.012,70 Euro) ausgewiesen.

#### **Sonstige betriebliche Aufwendungen**

Die sonstigen betrieblichen Aufwendungen des Jahres 2019 lagen bei 77.539,12 Euro (Vj.: 81.514 Euro).

#### **Ergebnis**

Der Betrieb schloss das Geschäftsjahr 2019 mit einem Jahresüberschuss von 35.077,70 Euro ab. In den Vorjahren wurden jeweils Jahresfehlbeträge mit - 207.536,69 Euro und - 109.802,65 Euro ausgewiesen.

## Finanzlage

Im Rahmen des Finanzmanagements ist die jederzeitige Zahlungsfähigkeit sichergestellt. Liquiditätsengpässe sind weder eingetreten noch zu erwarten. Die liquiden Finanzmittel zum 31.12.2019 betrugen 1.276.353,40 Euro.

## Vermögenslage

### Aktiva

Das Anlagevermögen ist in der Bilanz 2019 mit 16.230.772,23 Euro (Vj.: 11.357.947,00 Euro) ausgewiesen.

Die Forderungen aus Lieferungen und Leistungen betragen zum 31.12.2019 201.673,30 Euro, die sonstigen Vermögensgegenstände sind zum Bilanzstichtag 31.12.2019 mit 9.170,66 Euro ausgewiesen.

### Passiva / Finanzierung

Die Verbindlichkeiten per 31.12.2019 betragen 10.046.110,74 Euro. Davon entfallen auf Verbindlichkeiten gegenüber Banken 5.640 T€ und auf Verbindlichkeiten gegenüber Gesellschaftern 7,4 T€. Auf Verbindlichkeiten aus Lieferungen und Leistungen entfallen 2.456 T€ und auf sonstige Verbindlichkeiten 1.943 T€.

## Ergebnisverwendungsvorschlag

Der Jahresgewinn 2019 wird auf neue Rechnung vorgetragen.

Die Jahresabschlüsse 2015 und 2019 weisen folgende Summen aus:

Jahr	Bilanzsumme	Jahresüberschuss (+) Jahresfehlbetrag (-)	Rückstellungen	Jahresüberschuss (+) Jahresfehlbetrag (-)	Verlustvortrag	
	EUR	EUR	EUR	EUR	EUR	EUR
2015	87.064,28	-47.731,83	3.525,05	-47.731,83		
2016	495.393,25	-66.943,18	4.543,00	-66.943,18	47.731,83	
2017	7.706.770,16	-109.802,65	8.715,85	-109.802,65	66.943,18	
2018	14.051.665,40	-207.536,69	34.257,73	-207.536,69	224.477,36	
2019	17.885.360,18	35.077,70	15.458,35	35.077,70	432.006,34	

	Umsatzerlöse	Dividenden- ausschüttungen	Konzessions- abgaben Gestattungs- gebühren	von der Stadt eingebrachte Kapitalrücklagen im RJ	Verbindlich- keiten	
	EUR	EUR	EUR	EUR	EUR	
2015	0,00	0,00	0,00	0,00	31.271,06	
2016	0,00	0,00	0,00	232.000,00	41.525,26	
2017	48.055,04	0,00	0,00	1.136.750,00	5.057.054,47	
2018	394.155,40	0,00	0,00	730.000,00	10.008.873,92	
2019	735.989,31	0,00	0,00	1.003.750,00	10.046.110,74	
Summe:				3.102.500,00		

Die Gesellschaft ist zum Abschlussstichtag (31.12.2019) als eine kleine Kapitalgesellschaft i.S. des § 267a HGB einzustufen. Aufgrund der Bestimmungen im Gesellschaftsvertrag (§ 14 Nr. 2) sowie gemäß Art. 94 Abs. 1 Nr. 2 der Bayerischen Gemeindeordnung (GO) ist der Jahresabschluss nach den für große Kapitalgesellschaften geltenden Vorschriften des HGB aufzustellen.

Der Jahresabschluss 2019 wurde nach den Grundsätzen der §§ 238 ff HGB, insbesondere nach den Vorschriften für die Kapitalgesellschaften gem. §§ 264 HGB und den Vorschriften des GmbH-Gesetzes erstellt.

Nach den in § 267 HGB angegebenen Größenklassen handelt es sich bei der Gesellschaft um eine kleine Kapitalgesellschaft.

Der Jahresabschluss 2019 der Gesellschaft, bestehend aus Bilanz, Gewinn- und Verlustrechnung mit Anhang sowie der Lagebericht für das Wirtschaftsjahr 2017 wurde erstellt durch Herrn StB Franz Käsbohrer, Fritz Carry Str.7,86637 Wertingen.

Die BKWP Wiedemann & Partner mbB Wirtschaftsprüfungsgesellschaft, Renatastraße 73, 80639 München, hat gemäß §§ 316 ff. HGB den Jahresabschluss 2019 geprüft. Die Abschlussprüfung wurde um die Prüfung nach § 53 HGrG erweitert.

Der Bestätigungsvermerk (§ 322 HGB) wurde uneingeschränkt erteilt. Die Beurteilung nach § 53 Abs. 1 Nr. 1 HGrG ergab gleichfalls keine über die in den Prüfungsberichten hinausgehenden Feststellungen.

#### **d) Musikschule Weißenhorn e.V.**

Bei der Musikschule Weißenhorn e.V. handelt es sich um einen eingetragenen Verein (§§ 21 ff., 55 ff. BGB).

Gemäß der Vereinssatzung i.d.F. vom 17.05.1988 (Inkrafttreten am 25. März 1987) führt der Verein den Namen Musikschule Weißenhorn e.V. und ist unter dieser Bezeichnung in das Vereinsregister beim Amtsgericht Neu-Ulm eingetragen. Sitz des Vereins ist Weißenhorn.

Die derzeit gültige Vereinssatzung wurde i.d.F. vom 24.04.2008 neu gefasst und ist am 24.04.2008 in Kraft getreten.

Zweck des Vereins ist gemäß § 2 der Satzung:

1. Der Verein ist Träger der Musikschule Weißenhorn. Er dient der Förderung musikalischer Laienbildung für Kinder, Jugendliche sowie Erwachsene aus dem Stadtbereich Weißenhorn sowie aus dem Bereich des Marktes Pfaffenhofen.
2. Der Verein verfolgt ausschließlich und unmittelbar gemeinnützige Zwecke im Sinne des Abschnitts „Steuerbegünstigte Zwecke“ der Abgabenordnung. Der Verein ist selbstlos tätig; er verfolgt nicht in erster Linie eigenwirtschaftliche Zwecke.
3. Mittel des Vereins dürfen nur für die satzungsmäßigen Zwecke verwendet werden.
4. Es darf keine Person durch Ausgaben, die dem Zweck der Körperschaft fremd sind, oder durch unverhältnismäßig hohe Vergütungen begünstigt werden.

Die Stadt Weißenhorn hat mit Vereinbarung vom 07.11.1991/19.03.1992 zwischen der Stadt Weißenhorn, dem Markt Pfaffenhofen und der Musikschule Weißenhorn e.V. die Bezuschussung der Musikschule geregelt.

Danach fördern die Stadt Weißenhorn und der Markt Pfaffenhofen den Betrieb der Musikschule Weißenhorn e.V. dadurch, dass sie ein Haushaltsdefizit der Musikschule ausgleichen (Nr. 1.1. des Vertrags vom 07.11.1991 / 19.03.1992). Des Weiteren ist in der Vereinbarung geregelt, dass die Stadt Weißenhorn sowie der Markt Pfaffenhofen bestrebt sind, der Musikschule geeignete kommunale Räumlichkeiten unentgeltlich zur Verfügung zu stellen. Einzelheiten werden in besonderen Vereinbarungen geregelt (Nr. 3 der Vereinbarung vom 07.11.1991 / 19.03.1992).

Im Jahrabschluss der Stadt werden beim Haushaltsunterabschnitt „3330 Musikschulen“ die „fiktiven“ Mieterträge (Kaltmiete) in Höhe von 25.200 €p.a. für das Gebäude Schulstraße 7 intern verrechnet. (Einnahme: HHSt. 3330.1400; Ausgabe: HHSt. 3330.7060). Die anfallenden Nebenkosten (WKM, Strom, Heizung, etc.) werden ebenfalls von der Stadt getragen. Neben dem Mitgliedsbeitrag (12 €p.a.) leistet die Stadt erhebliche Zuschüsse an die Musikschule Weißenhorn.

Die nachfolgenden Ausführungen (Kursiv) sind dem Bericht der überörtlichen Prüfung der Jahre 2011 bis 2015 des Bayerischen kommunalen Prüfungsverbandes (BKPv) entnommen:

*Der Beitritt bzw. die Gründung des Vereins „Musikschule Weißenhorn e.V.“ stellt die Gründung bzw. die Beteiligung an einem Unternehmen außerhalb der allgemeinen Verwaltung in der Rechtsform des Privatrechts dar (vgl. Art. 86 Nr. 3 GO) dar. Ein Unternehmen ist nach Art. 86 GO jeder aus der Verwaltung ausgegliederte Bereich, den die Stadt als Eigenbetrieb, Kommunalunternehmen oder in den Rechtsformen des Privatrechts betreibt – formaler Unternehmensbegriff – (vgl. Schulz/Wachsmuth/Zwick, Kommunalverfassungsrecht Bayern, Erl. 1.1 zu Art. 86 GO). Somit handelt es sich bei der Musikschule Weißenhorn e.V. um ein Unternehmen in der Rechtsform des Privatrechts.*

*Gemäß Art. 32 Abs. 2 Satz 2 Nr. 7 GO ist der Stadtrat für Entscheidungen über städtische Unternehmen i.S. von Art. 96 GO und damit auch für die Beschlussfassung über die Gründung bzw. über die Beteiligung an Unternehmen zuständig. Ein entsprechender Beschluss konnte uns nicht vorgelegt werden.*

*Die Mitgliederversammlung entscheidet gemäß § 6 Abs. 6 der Vereinssatzung über Änderungen der Satzung mit der Mehrheit von zwei Dritteln der abgegebenen gültigen Stimmen. Wir weisen darauf hin, dass das Mitglied der Stadt in der Mitgliederversammlung des Vereins den Weisungen des Stadtrats unterliegt (vgl. Schreml/Bauer/Westner, Kommunales Haushalts- und Wirtschaftsrecht in Bayern, Erl. 2 zu Art. 93 Abs. 1 GO oder Schulz/Wachsmuth/Zwick, Kommunalverfassungsrecht Bayern, Erl. 2.1. zu Art. 38 GO).*

*Nachdem in der Vereinssatzung der Musikschule Weißenhorn e.V. hinsichtlich des Rechnungswesens keine Bestimmungen getroffen wurden, gelten für die Rechnungslegung die allgemeinen steuerlichen Vorschriften.*

*Da bei einem Verein, der ein Personenrechtsverhältnis darstellt, das keine anteiligen Rechte am Vereinsvermögen einräumt, nicht von „Anteilen“ am Unternehmen gesprochen werden kann, ist ggf. auf den Anteil des Stimmrechts abzustellen, den die Vereinsmitgliedschaft vermittelt (vgl. Schulz/Wachsmuth/Zwick, Kommunalverfassungsrecht Bayern Erl. 4 zu Art. 94). Nachdem die Stadt lediglich über eine Stimme in der Mitgliederversammlung verfügt, handelt es sich insoweit nicht um eine Mehrheitsbeteiligung i.S. des § 53 HGrG. In entsprechender Anwendung des Art. 94 Abs. 2 GO sollte die Stadt jedoch darauf hinwirken, dass in der Vereinssatzung die Rechte nach § 53 Abs. 1 HGrG und der Stadt und dem für sie zuständigen überörtlichen Prüfungsorgan die Befugnisse nach § 54 HGrG eingeräumt werden.*

## **Zusammensetzung der Vorstandschaft im Jahr 2019:**

<b>Vorstand</b>		<b>Geschäftsführender Vorstand</b>
Vorsitzender	Dr. Wolfgang Fendt (seit 24.04.2008) 1. Bürgermeister Stadt Weißenhorn	1. Bürgermeister Dr. Wolfgang Fendt
Stv. Vorsitzender	2. Bürgermeister (seit 10.05.2016) Erwin Stötter Markt Pfaffenhofen	2. Bürgermeister Erwin Stötter
Kassenwart	Klaus Oehme (seit 10.05.2016)	Klaus Oehme
Schriftführer	Patricia Lange (seit 10.05.2016)	Patricia Lange
Beisitzer	Armin Hettmer (seit 10.05.2016)	
Beisitzer	Claus Häbe	

Die Musikschule Weißenhorn e.V. ist im Vereinsregister des AG Neu-Ulm unter der Nummer VR 20566 als gemeinnütziger Verein eingetragen.

Der Verein Musikschule Weißenhorn/Pfaffenhofen e.V. hat nach Auskunft der Verwaltung zum Stand vom 03.04.2020 87 Mitglieder.

Die Musikschule finanzierte sich im Jahr 2019 wie folgt:

Unterrichtsgebühren	282.324,39 €	
Zuschuss Weißenhorn	302.924,00 €	
Zuschuss Pfaffenhofen	82.967,00 €	
Zuschuss Landkreis	8.384,50 €	nach Schülern
Staatszuschuss	72.192,08 €	nach Personalkosten
Mitgliedsbeiträge	1.032,00 €	
Dirigenten-,sonst.Zuschüsse	328,20 €	
Veranstaltungseinnahmen	61,00 €	
Zinseinnahmen	10,68 €	
Spenden/sonst.Einnahmen	2.910,38 €	
<b>Summe:</b>	<b>753.134,23 €</b>	

Die nachfolgenden Tabellen zeigen die Entwicklung der Rechnungsergebnisse, der Zuschussbedarfe und der Schülerzahlen im Zeitraum von 2010 bis 2019 auf:

Jahr	Einnahmen	Ausgaben	Überschuss	Fehlbetrag	Zuschussbedarf	davon	
						Weißenhorn	Pfaffenhofen
Bestand zum 01.01.2010			23.979,44 €				
2010	534.335,42 €	533.467,76 €	867,66 €		219.600,00 €	165.293,00 €	54.307,00 €
2011	545.247,36 €	551.370,64 €		6.123,28 €	227.400,00 €	167.480,00 €	59.920,00 €
2012	562.337,27 €	556.960,63 €	5.376,64 €		235.900,00 €	176.147,00 €	59.753,00 €
2013	580.592,84 €	580.003,72 €	589,12 €		248.400,00 €	185.580,00 €	62.820,00 €
2014	583.095,20 €	594.428,89 €		11.333,69 €	262.000,00 €	193.566,00 €	68.434,00 €
2015	639.183,57 €	622.012,41 €	17.171,16 €		293.000,00 €	212.889,00 €	70.111,00 €
2016	651.898,80 €	645.153,70 €	6.745,10 €		303.600,00 €	230.341,00 €	73.259,00 €
2017	650.438,39 €	666.438,39 €		16.362,35 €	296.350,00 €	224.189,00 €	72.161,00 €
2018	670.052,51 €	657.633,61 €	12.418,90 €		315.285,00 €	239.869,00 €	75.416,00 €
2019	753.134,23 €	756.182,49 €		3.048,26 €	385.891,00 €	302.924,00 €	82.967,00 €
Bestand zum 31.12.2019			30.280,44 €			2.098.278,00 €	679.148,00 €

Jahr	Schülerzahl (*)	davon		
		Weißenhorn	Pfaffenhofen	auswärtige
2010	715 (645/70)	478	171	66
2011	755 (673/82)	510	173	72
2012	787 (690/97)	523	177	87
2013	793 (673/120)	512	181	100
2014	799 (659/140)	533	176	90
2015	784 (653/131)	525	167	92
2016	785 (656/129)	525	169	91
2017	770 (640/130)	494	155	121
2018	777 (646/131)	522	143	112
2019	687 (577/110)	469	133	85

(\*) (eingeschriebene Schüler/Schüler mit Zweifachbelegung)



*Zahlen*

*Daten*

*Fakten*






Statistik kommunal 2019

**Stadt  
Weißenhorn  
09 775 164**

Eine Auswahl wichtiger statistischer Daten



Herausgegeben im März 2020  
Bestellnummer Z50021 201900



# Statistik kommunal 2019

## Stadt

## Weißenhorn

Regionalschlüssel..... 09 775 164  
 Landkreis..... Neu-Ulm  
 Regierungsbezirk..... Schwaben  
 Verwaltungsgemeinschaft.....  
 Region..... Donau-Iller

Gauß-Krüger-Koordinaten: Rechtswert..... 4363600  
 Gauß-Krüger-Koordinaten: Hochwert..... 5353478

		Grad	Minuten	Sekunden
Breitengrad.....	N	48	18	20
Längengrad.....	O	10	9	40

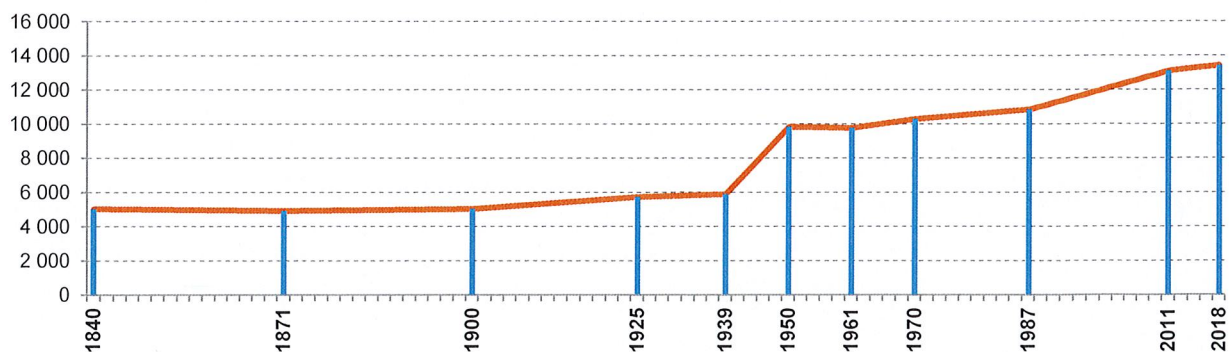
Anmerkung zu den Gauß-Krüger-Koordinaten/Längen- und Breitengraden:  
 Die Koordinaten (Stand: 2019) stellen einen zentralen Punkt der Gemeinde dar.  
 Quelle: Landesamt für Digitalisierung, Breitband und Vermessung Bayern

## 1. Bevölkerungsentwicklung seit 1840

Volkszählung bzw. Zensus	Bevölkerung		Einwohner je km²	Jahr	Bevölkerung am 31. Dezember		
	insgesamt	Veränderung 31.12.2018 gegenüber ... in %			insgesamt	Veränderung zum Vorjahr <sup>1)</sup>	
						Anzahl	%
01.12.1840	5 043	166,5	93	2009	13 266	57	0,4
01.12.1871	4 913	173,6	91	2010	13 252	- 14	- 0,1
01.12.1900	5 049	166,2	94	2011	13 140	- 112	- 0,8
16.06.1925	5 732	134,5	106	2012	13 228	88	0,7
17.05.1939	5 904	127,7	109	2013	13 224	- 4	- 0,0
13.09.1950	9 844	36,6	182	2014	13 268	44	0,3
06.06.1961	9 773	37,5	181	2015	13 329	61	0,5
27.05.1970	10 295	30,6	191	2016	13 428	99	0,7
25.05.1987	10 856	23,8	201	2017	13 436	8	0,1
09.05.2011	13 124	2,4	243	2018	13 442	6	0,0

<sup>1)</sup> Einschließlich bestandsrelevanter Korrekturen.

## Bevölkerungsentwicklung



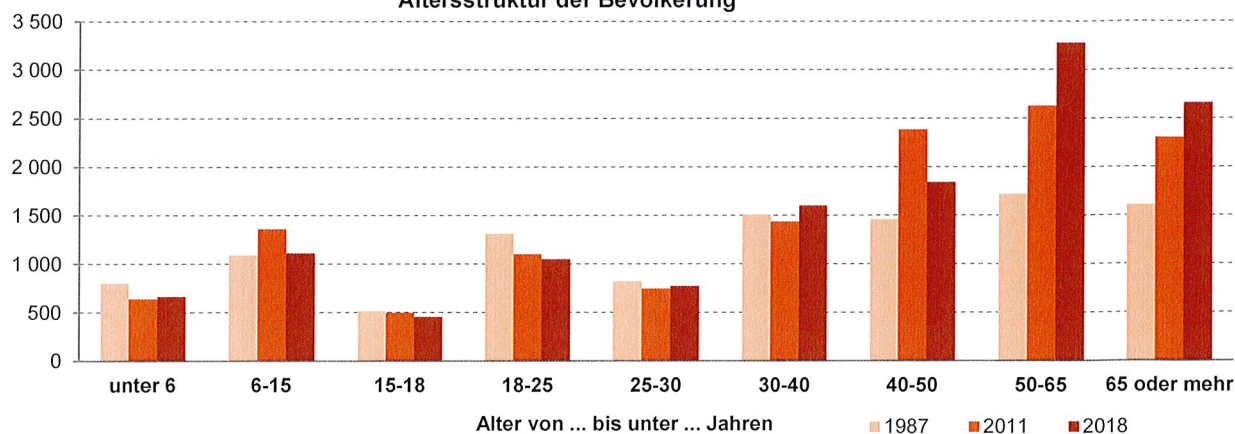
## 2. Volkszählung am 25. Mai 1987 und Zensus am 9. Mai 2011

Volkszählung bzw. Zensus	Bevölkerung	und zwar						Privat- haushalte	darunter Einpersonen- haushalte
		römisch-katholisch		evangelisch-lutherisch		Ausländer			
		Anzahl	%	Anzahl	%	Anzahl	%		
25. Mai 1987	10 856	8 845	81,5	1 253	11,5	635	5,8	4 121	1 064
9. Mai 2011	13 124	8 485	64,7	1 754	13,4	883	6,7	5 465	1 604
Veränderung 2011 zu 1987 in %	20,9	- 4,1	x	40,0	x	39,1	x	32,6	50,8

## 3. Bevölkerung 1987, 2011 und 2018 nach Altersgruppen und Geschlecht

Alter von...Jahren	Bevölkerung											
	25. Mai 1987				9. Mai 2011				31. Dezember 2018			
	insgesamt		weiblich		insgesamt		weiblich		insgesamt		weiblich	
	Anzahl	%	Anzahl	%	Anzahl	%	Anzahl	%	Anzahl	%	Anzahl	%
unter 6	802	7,4	370	6,6	641	4,9	330	5,0	665	4,9	315	4,7
6 bis unter 15	1 094	10,1	548	9,8	1 365	10,4	663	10,0	1 112	8,3	537	8,0
15 bis unter 18	517	4,8	254	4,6	501	3,8	240	3,6	457	3,4	223	3,3
18 bis unter 25	1 313	12,1	622	11,2	1 102	8,4	486	7,3	1 050	7,8	466	7,0
25 bis unter 30	825	7,6	401	7,2	750	5,7	360	5,4	773	5,8	347	5,2
30 bis unter 40	1 511	13,9	719	12,9	1 437	11,0	742	11,2	1 604	11,9	758	11,3
40 bis unter 50	1 463	13,5	689	12,4	2 388	18,2	1 250	18,8	1 844	13,7	948	14,2
50 bis unter 65	1 721	15,9	921	16,5	2 633	20,1	1 284	19,3	3 278	24,4	1 630	24,4
65 oder mehr	1 610	14,8	1 054	18,9	2 306	17,6	1 296	19,5	2 659	19,8	1 462	21,9
insgesamt	10 856	100,0	5 578	100,0	13 123	100,0	6 651	100,0	13 442	100,0	6 686	100,0

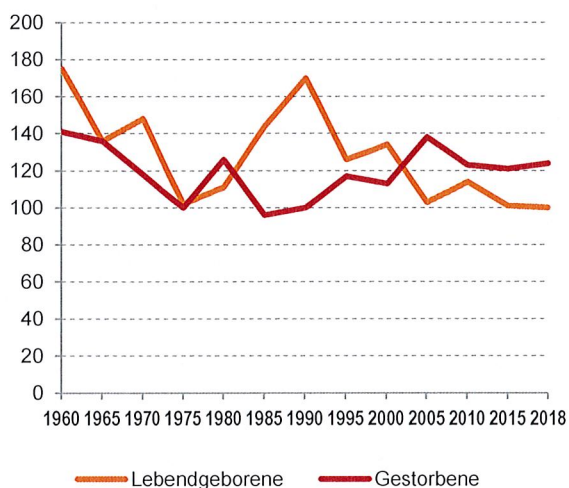
Altersstruktur der Bevölkerung



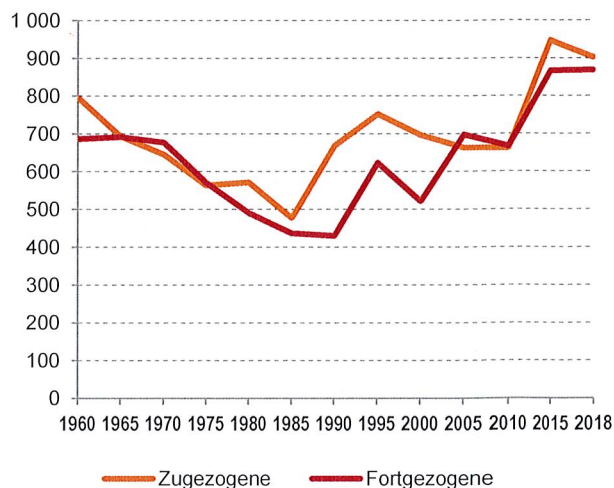
## 4. Bevölkerungsbewegung seit 1960

Jahr	Natürliche Bevölkerungsbewegung				Wanderungen				Bevölkerungs- zunahme bzw. -abnahme (-)
	Lebendgeborene		Gestorbene		Zugezogene		Fortgezogene		
	insgesamt	je 1 000 Einwohner	insgesamt	je 1 000 Einwohner	insgesamt	je 1 000 Einwohner	insgesamt	je 1 000 Einwohner	
1960	175	17,9	141	14,4	795	81,2	687	70,2	142
1970	148	14,4	118	11,4	646	62,7	677	65,7	- 1
1980	111	10,7	126	12,2	572	55,4	491	47,5	66
1990	170	14,7	100	8,6	669	57,8	430	37,2	309
2000	134	10,4	113	8,7	697	53,9	522	40,4	196
2010	114	8,6	123	9,3	663	50,0	668	50,4	- 14
2015	101	7,6	121	9,1	948	71,1	867	65,0	61
2016	112	8,3	112	8,3	1 082	80,6	976	72,7	106
2017	101	7,5	103	7,7	830	61,8	820	61,0	8
2018	100	7,4	124	9,2	902	67,1	869	64,6	9

Natürliche Bevölkerungsbewegung



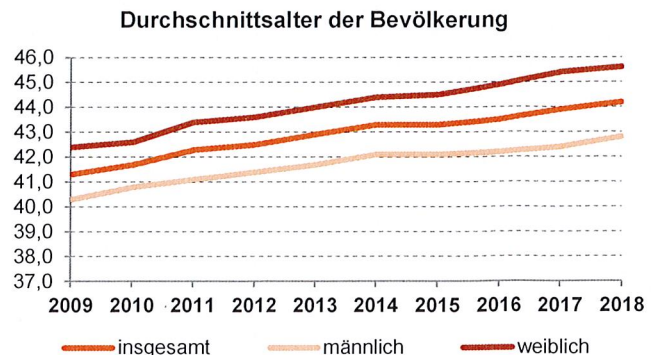
Wanderungen





### 5. Durchschnittsalter, Jugend- und Altenquotient der Bevölkerung seit 2009

Jahr	Durchschnittsalter			Jugend- quotient	Alten- quotient
	insgesamt	männlich	weiblich		
2009	41,3	40,3	42,4	36,9	29,2
2010	41,7	40,8	42,6	35,4	28,9
2011	42,3	41,1	43,4	35,1	29,4
2012	42,5	41,4	43,6	34,2	29,4
2013	42,9	41,7	44,0	33,1	29,4
2014	43,3	42,1	44,4	32,3	30,0
2015	43,3	42,1	44,5	32,2	30,0
2016	43,5	42,2	44,9	31,5	30,5
2017	43,9	42,4	45,4	31,1	31,4
2018	44,2	42,8	45,6	31,0	32,3



### 6. Sozialversicherungspflichtig beschäftigte Arbeitnehmer seit 2013

Gegenstand der Nachweisung	Sozialversicherungspflichtig beschäftigte Arbeitnehmer am 30. Juni <sup>2)</sup>					
	2013	2014	2015	2016	2017	2018
Beschäftigte am Arbeitsort	5 904	5 904	6 082	6 284	6 393	6 532
davon männlich	3 766	3 748	3 873	3 938	4 103	4 134
weiblich	2 138	2 156	2 209	2 346	2 290	2 398
darunter <sup>1)</sup> Land- und Forstwirtschaft, Fischerei	.	.	.	.	.	.
Produzierendes Gewerbe	.	3 020	2 452	.	2 367	2 553
Handel, Verkehr, Gastgewerbe	1 455	1 417	1 450	1 405	1 429	1 327
Unternehmensdienstleister	461	.	1 161	1 457	1 494	1 517
Öffentliche und private Dienstleister	907	939	.	1 020	.	.
Beschäftigte am Wohnort	5 342	5 480	5 574	5 633	5 800	5 851

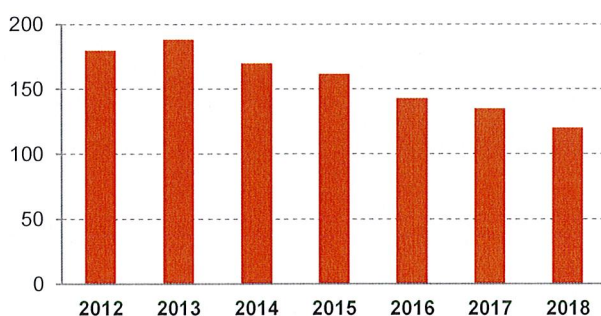
<sup>1)</sup> Klassifikation der Wirtschaftszweige, Ausgabe 2008 (WZ 2008).

<sup>2)</sup> Bei den Ergebnissen 2013 – 2016 handelt es sich um revidierte Werte der Bundesagentur für Arbeit; 2017 – 2018 vorläufige Ergebnisse.

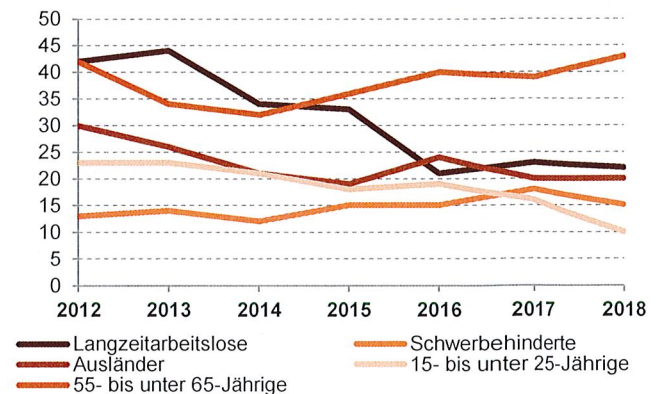
### 7. Arbeitslosenzahlen seit 2012

Jahr	Arbeitslose (Jahresdurchschnitt)	und zwar				
		Langzeitarbeitslose	Schwerbehinderte	Ausländer	15- bis unter 25-Jährige	55- bis unter 65-Jährige
2012	180	42	13	30	23	42
2013	188	44	14	26	23	34
2014	170	34	12	21	21	32
2015	162	33	15	19	18	36
2016	143	21	15	24	19	40
2017	135	23	18	20	16	39
2018	120	22	15	20	10	43

Entwicklung der Arbeitslosenzahlen insgesamt



Arbeitslosenzahlen von ausgewählten Personengruppen



## 8. Landtagswahlen seit 1990

Wahltag	Stimm- berechtigte	Wähler	Wahl- beteili- gung in %	Abgegebene Gesamtstimmen		Von den gültigen Gesamtstimmen entfielen auf						
				insgesamt	darunter gültige	CSU	GRÜNE	FW	AfD	SPD	FDP	Sonstige
						%						
14.10.1990	8 442	5 032	59,6	10 057	9 807	44,5	10,2	X	X	31,3	5,3	8,6
25.09.1994	8 597	5 265	61,2	10 530	10 270	53,4	8,2	X	X	27,4	2,9	8,1
13.09.1998	8 967	5 969	66,6	11 937	11 744	51,2	5,1	2,4	X	32,2	1,5	7,6
21.09.2003	9 586	5 089	53,1	10 178	10 012	65,3	5,7	3,4	X	20,1	1,9	3,4
28.09.2008	9 777	5 138	52,6	10 276	10 077	48,4	6,6	9,9	X	15,5	7,0	12,7
22.09.2013	9 976	5 945	59,6	11 890	11 698	49,3	5,3	13,4	X	15,0	2,5	14,5
14.10.2018	9 987	6 906	69,1	13 811	13 655	39,9	15,4	10,2	12,8	7,6	5,2	8,9

## 9. Bundestagswahlen seit 1994

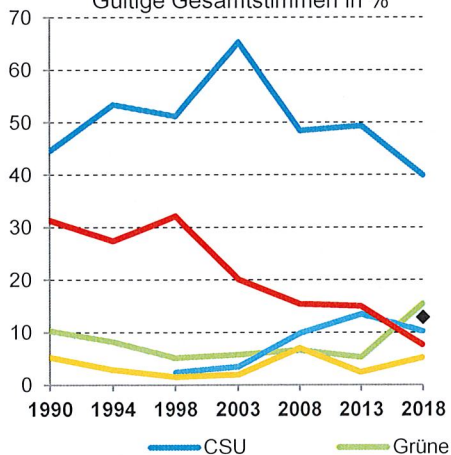
Wahltag	Wahl- berechtigte	Wähler	Wahl- beteili- gung in %	Ungültige	Gültige	Von den gültigen Zweitstimmen entfielen auf					
				Zweitstimmen		CSU	SPD	AfD	FDP	GRÜNE	Sonstige
						%					
16.10.1994	8 616	6 646	77,1	50	6 596	51,5	30,1	X	7,0	5,8	5,6
27.09.1998	8 982	7 129	79,4	53	7 076	47,9	33,6	X	6,0	5,0	7,4
22.09.2002	9 450	7 691	81,4	34	7 657	58,9	26,9	X	4,9	6,1	3,2
18.09.2005	9 740	7 652	78,6	99	7 553	50,9	24,0	X	10,4	6,9	7,8
27.09.2009	9 858	7 061	71,6	72	6 989	42,7	16,3	X	16,7	8,4	16,0
22.09.2013	10 030	7 090	70,7	59	7 031	53,0	17,8	5,9	4,4	6,4	12,4
24.09.2017	10 044	7 945	79,1	50	7 895	40,9	13,3	15,0	10,5	8,4	11,9

## 10. Europawahlen seit 1994

Wahltag	Wahl- berechtigte	Wähler	Wahl- beteili- gung in %	Ungültige	Gültige	Von den gültigen Stimmen entfielen auf					
				Stimmen		CSU	SPD	GRÜNE	AfD	FW	Sonstige
						%					
12.06.1994	8 599	6 447	75,0	195	6 252	47,3	27,4	8,4	X	X	16,8
13.06.1999	9 076	3 712	40,9	20	3 692	66,1	21,1	4,4	X	X	8,5
13.06.2004	9 677	3 605	37,3	43	3 562	61,5	13,6	9,4	X	X	15,5
07.06.2009	9 835	3 944	40,1	34	3 910	51,7	12,5	8,2	X	3,5	24,0
25.05.2014	10 032	3 900	38,9	15	3 885	41,5	19,9	7,7	10,3	2,9	17,6
26.05.2019	10 080	5 986	59,4	30	5 956	42,2	8,4	17,1	9,6	4,9	17,8

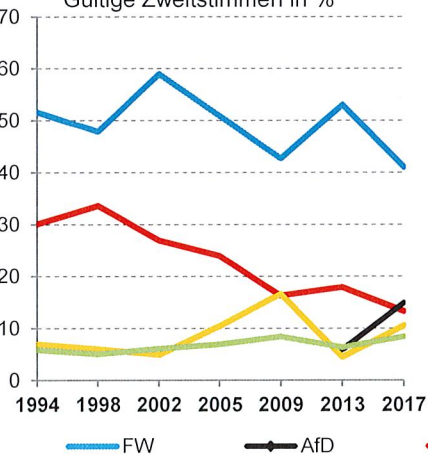
Landtagswahlen

Gültige Gesamtstimmen in %



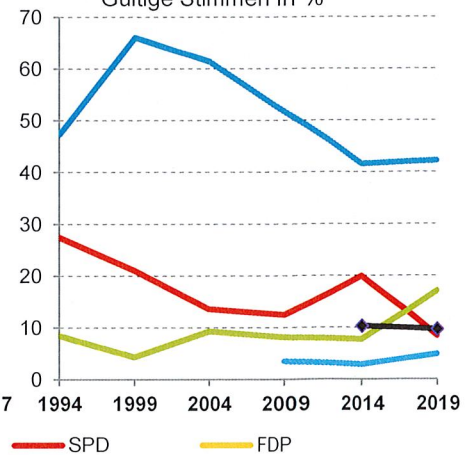
Bundestagswahlen

Gültige Zweitstimmen in %



Europawahlen

Gültige Stimmen in %





**11. Wahl der Stadt- bzw. Gemeinderäte am 16. März 2014**

Gegenstand der Nachweisung	Einheit	Wert	Wahlvorschlag	Gewichtete Stimmen		Sitze	
				Anzahl	%	insgesamt	dar. Frauen
Stimmberechtigte	Anzahl	10 343	CSU	1 830	38	9	1
Wähler	Anzahl	4 903	SPD	1 089	23	6	3
Wahlbeteiligung	%	47,4	FREIE WÄHLER	–	–	–	–
Abgegebene Stimmzettel	Anzahl	4 903	GRÜNE	292	6	2	1
dav. ungültig	Anzahl	116	gemeinsame Wahlvorschläge	–	–	–	–
gültig	Anzahl	4 787	Wählergruppen	1 058	22	5	1
			Sonstige	518	11	2	1

Bürgermeister..... Fendt ,Dr. Wolfgang, SPD und andere, gewählt am: 17.06.2012

Landrat..... Freudenberger , Thorsten, CSU, gewählt am: 16.03.2014

**12. Gemeindefinanzen seit 2014**

Gegenstand der Nachweisung	2014	2015	2016	2017	2018
	1 000 €				
Bruttoausgaben	36 623	36 033	53 817	54 764	48 167
darunter Personalausgaben	7 978	8 217	11 379	9 768	7 519
laufender Sachaufwand	4 521	5 744	5 934	6 385	6 800
Sachinvestitionen	10 226	3 258	5 975	7 032	9 855
Gemeindesteuereinnahmen	16 674	18 065	24 964	21 471	15 026
darunter Grundsteuer A	71	72	72	71	71
Grundsteuer B	1 765	1 577	1 682	1 648	1 756
Gewerbsteuer (netto)	6 961	7 713	14 243	9 803	2 821
Gemeindeanteil an der Einkommensteuer	7 231	7 875	8 125	8 891	9 020
Gemeindeanteil an der Umsatzsteuer	610	789	805	1 020	1 319
Gewerbsteuerumlage	1 721	1 463	3 672	2 717	1 531
Steuereinnahmekraft	17 814	19 195	27 049	22 931	15 716
Steuerkraftmesszahl	12 423	11 309	15 144	15 955	22 451
Gemeindeschlüsselzuweisungen	–	837	–	–	–
Verschuldung	2 998	2 762	2 338	2 046	1 753
Verschuldung je Einwohner <sup>1)</sup>	0,227	0,208	0,176	0,152	0,131
Planmäßig geleisteter Schuldendienst <sup>2)</sup>	448	255	436	.	.
Finanzkraft	6 424	6 865	7 759	8 025	11 562

<sup>1)</sup> Bevölkerungsstand jeweils zum 30.06.

<sup>2)</sup> Der Schuldendienst wird seit 2017 nicht mehr im Rahmen der Schuldenstatistik erhoben.

**13. Bauland seit 2014**

Jahr	Veräußerungsfälle		Veräußerte Fläche		Verkaufspreis		Durchschnittlicher Kaufwert von Bauland	
	Bauland insgesamt	baureifes Land	Bauland insgesamt	baureifes Land	Bauland insgesamt	baureifes Land	Bauland insgesamt	baureifes Land
	Anzahl		1000 m²		Tsd. Euro		€/m²	
2014	50	40	77	28	6 091	4 614	79	168
2015	36	35	22	22	2 547	.	114	.
2016	18	16	12	11	1 343	.	108	.
2017	26	21	26	15	2 847	2 462	110	159

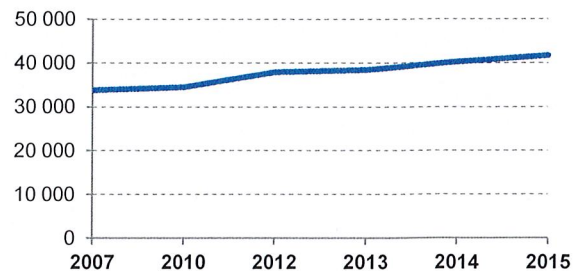
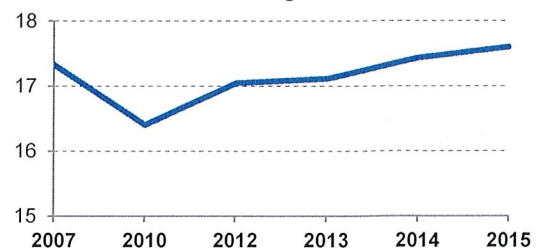
## 14. Lohn- und Einkommensteuerstatistik seit 2007

Jahr — Einkommensgrößenklassen in €	Lohn- und Einkommen- steuerpflichtige	Gesamtbetrag der Einkünfte	Lohn- und Einkommensteuer
	Anzahl	1 000 €	
2007	6 620	224 015	38 826
2010	6 738	232 206	38 092
2012	6 716	254 387	43 355
2013	6 884	264 257	45 228
2014	6 911	278 274	48 505
2015	6 997	291 573	51 319

## Einkommensgrößenklassen 2015

unter 5 000	1 030	1 310	19
5 000 bis unter 10 000	403	3 093	42
10 000 bis unter 15 000	487	6 035	229
15 000 bis unter 20 000	422	7 414	408
20 000 bis unter 25 000	495	11 148	857
25 000 bis unter 30 000	508	14 014	1 378
30 000 bis unter 35 000	544	17 698	2 050
35 000 bis unter 50 000	1 190	49 908	6 826
50 000 oder mehr	1 918	180 955	39 510

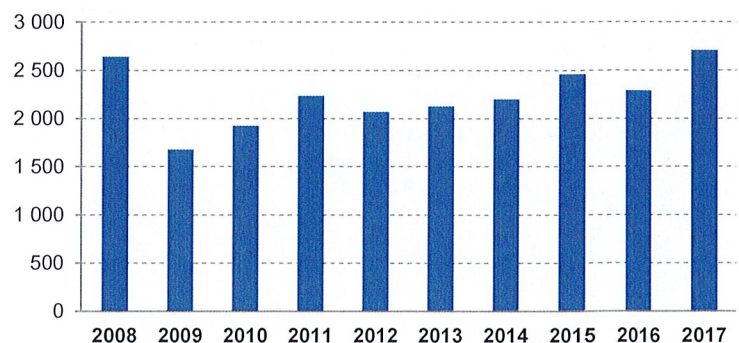
Gesamtbetrag der Einkünfte je Lohn- und Einkommensteuerpflichtigen in Euro

Steuerbelastung <sup>1)</sup> in Prozent

<sup>1)</sup> Anteil der Lohn- und Einkommensteuer am Gesamtbetrag der Einkünfte.

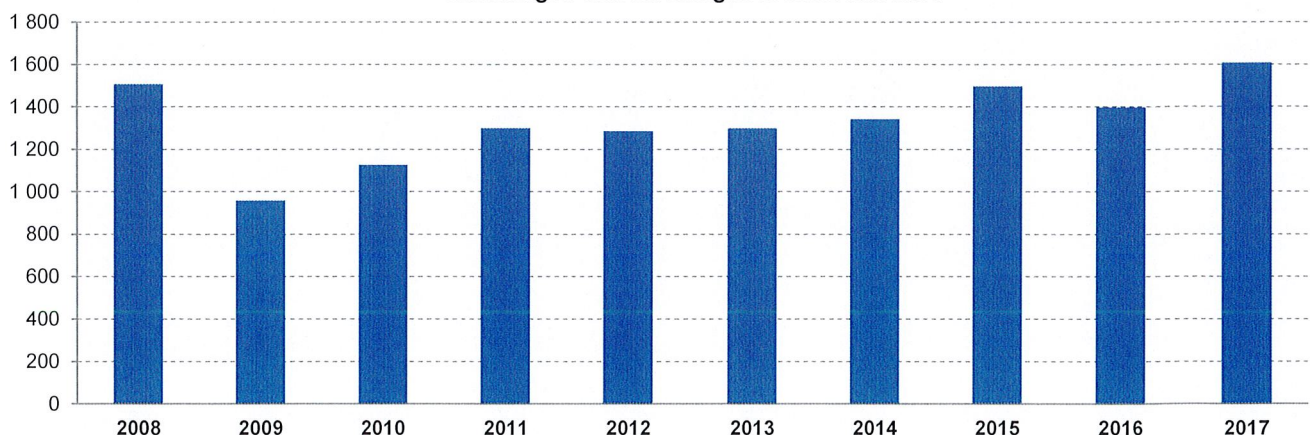
15. Umsatzsteuerstatistik <sup>1)</sup> seit 2008

Jahr	Umsatz- steuerpflichtige	Lieferungen und Leistungen
	Anzahl	1 000 €
2008	570	1 506 798
2009	570	957 788
2010	585	1 126 196
2011	581	1 298 802
2012	622	1 285 960
2013	612	1 299 467
2014	611	1 342 948
2015	609	1 496 364
2016	611	1 397 639
2017	595	1 607 789

Lieferungen und Leistungen  
je Steuerpflichtigen in 1000 Euro

<sup>1)</sup> Die regionale Zuordnung des gesamten Unternehmensumsatzes erfolgt an dem für den Sitz der Geschäftsleitung zuständigen Finanzamt des Unternehmens.

Lieferungen und Leistungen in Millionen Euro





## 16. Bestand an Wohngebäuden und Wohnungen seit 2015

Gegenstand der Nachweisung	Bestand am 31. Dezember							
	2015		2016		2017		2018	
	Anzahl	%	Anzahl	%	Anzahl	%	Anzahl	%
Wohngebäude <sup>1)</sup>	3 839	100,0	3 882	100,0	3 913	100,0	3 937	100,0
darunter mit 1 Wohnung	2 967	77,3	3 002	77,3	3 026	77,3	3 040	77,2
2 Wohnungen	545	14,2	551	14,2	554	14,2	562	14,3
3 oder mehr Wohnungen	327	8,5	329	8,5	333	8,5	335	8,5
Wohnungen <sup>2)</sup> in Wohngebäuden	5 815	100,0	5 872	100,0	5 928	100,0	5 977	100,0
darunter in Wohngebäuden mit								
2 Wohnungen	1 090	18,7	1 102	18,8	1 108	18,7	1 124	18,8
3 oder mehr Wohnungen	1 758	30,2	1 768	30,1	1 794	30,3	1 813	30,3
Wohnungen <sup>2)</sup> in Wohn- und Nichtwohngebäuden	6 062	100,0	6 118	100,0	6 170	100,0	6 220	100,0
davon 1 Raum	76	1,3	75	1,2	90	1,5	93	1,5
2 Räumen	350	5,8	352	5,8	350	5,7	349	5,6
3 Räumen	842	13,9	854	14,0	859	13,9	861	13,8
4 Räumen	1 240	20,5	1 242	20,3	1 244	20,2	1 248	20,1
5 Räumen	1 328	21,9	1 339	21,9	1 350	21,9	1 365	21,9
6 Räumen	1 092	18,0	1 100	18,0	1 114	18,1	1 135	18,2
7 oder mehr Räumen	1 134	18,7	1 156	18,9	1 163	18,8	1 169	18,8
Wohnfläche der Wohnungen in Wohn- und Nichtwohngebäuden in m <sup>2</sup>	645 386	X	653 538	X	660 224	X	667 139	X
Durchschnittliche Wohnfläche je Wohnung in m <sup>2</sup>	106,5	X	106,8	X	107,0	X	107,3	X
Räume der Wohnungen in Wohn- und Nichtwohngebäuden	30 653	X	30 973	X	31 202	X	31 473	X
Durchschnittliche Raumzahl je Wohnung	5,1	X	5,1	X	5,1	X	5,1	X

17. Baugenehmigungen <sup>3)</sup> seit 2011

Jahr	Errichtung neuer Wohngebäude <sup>1)</sup>	davon mit ... Wohnung(en)						Wohnungen in Wohn- und Nichtwohngebäuden <sup>2) 4)</sup>	davon mit ... Räumen					
		1		2		3 oder mehr <sup>1)</sup>			1 oder 2		3 oder 4		5 oder mehr	
		Anzahl	%	Anzahl	%	Anzahl	%	Anzahl	Anzahl	%	Anzahl	%	Anzahl	%
2011	35	26	74,3	6	17,1	3	8,6	59	8	13,6	18	30,5	33	55,9
2012	25	17	68,0	4	16,0	4	16,0	63	5	7,9	30	47,6	28	44,4
2013	21	16	76,2	4	19,0	1	4,8	39	4	10,3	13	33,3	22	56,4
2014	41	31	75,6	9	22,0	1	2,4	61	7	11,5	17	27,9	37	60,7
2015	48	42	87,5	4	8,3	2	4,2	62	1	1,6	14	22,6	47	75,8
2016	28	22	78,6	3	10,7	3	10,7	74	18	24,3	13	17,6	43	58,1
2017	34	24	70,6	8	23,5	2	5,9	73	6	8,2	29	39,7	38	52,1
2018	61	48	78,7	4	6,6	9	14,8	146	29	19,9	60	41,1	57	39,0

18. Baufertigstellungen <sup>3)</sup> seit 2011

Jahr	Errichtung neuer Wohn- gebäude <sup>1)</sup>	davon mit ... Wohnung(en)						Wohnungen in Wohn- und Nichtwohn- gebäuden <sup>2) 4)</sup>	davon mit ... Räumen					
		1		2		3 oder mehr <sup>1)</sup>			1 oder 2		3 oder 4		5 oder mehr	
		Anzahl	%	Anzahl	%	Anzahl	%	Anzahl	Anzahl	%	Anzahl	%	Anzahl	%
2011	18	16	88,9	1	5,6	1	5,6	20	–	–	- 1	- 5,0	21	105,0
2012	32	26	81,3	5	15,6	1	3,1	44	7	15,9	7	15,9	30	68,2
2013	19	14	73,7	3	15,8	2	10,5	34	2	5,9	9	26,5	23	67,6
2014	24	16	66,7	4	16,7	4	16,7	65	4	6,2	35	53,8	26	40,0
2015	40	27	67,5	12	30,0	1	2,5	62	9	14,5	18	29,0	35	56,5
2016	41	38	92,7	2	4,9	1	2,4	60	2	3,3	15	25,0	43	71,7
2017	31	27	87,1	2	6,5	2	6,5	56	15	26,8	8	14,3	33	58,9
2018	28	19	67,9	6	21,4	3	10,7	63	4	6,3	14	22,2	45	71,4

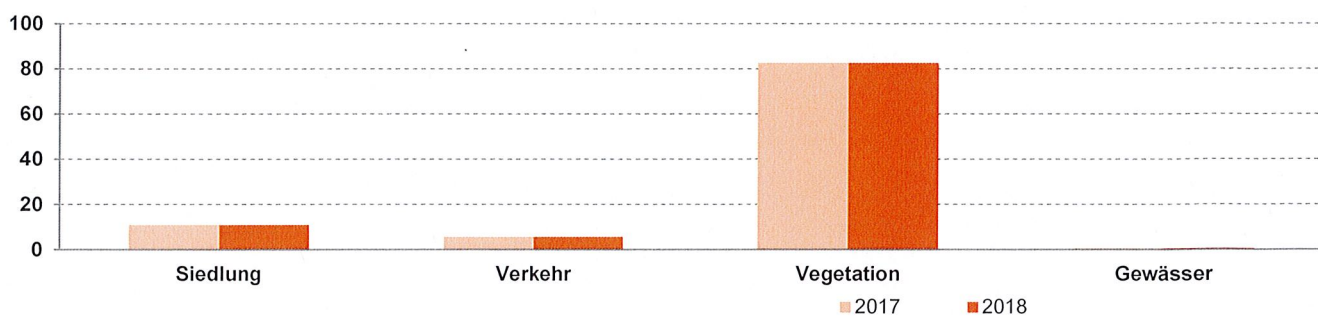
<sup>1)</sup> Einschl. Wohnheime. - <sup>2)</sup> Einschl. Wohnungen in Wohnheimen. <sup>3)</sup> Einschl. Genehmigungsfreistellungsverfahren. - <sup>4)</sup> Einschl. Baumaßnahmen an bestehenden Gebäuden.



## 19. Flächenerhebungen zum 31. Dezember 2017 und 2018

Bodenfläche nach Nutzungsart (ALKIS)	Fläche am 31. Dezember			
	2017		2018	
	ha	%	ha	%
Siedlung	587	10,9	590	11,0
dar.: Wohnbaufläche	265	4,9	266	5,0
Industrie- und Gewerbefläche	152	2,8	152	2,8
Verkehr	312	5,8	311	5,8
Vegetation	4 444	82,7	4 442	82,7
dar.: Landwirtschaft	2 893	53,9	2 880	53,6
Wald	1 389	25,9	1 392	25,9
Gewässer	29	0,5	29	0,5
<b>Bodenfläche insgesamt</b>	<b>5 372</b>	<b>100,0</b>	<b>5 372</b>	<b>100,0</b>
dar.: Siedlungs- und Verkehrsfläche	900	16,8	901	16,8

Anteile ausgewählter Flächen in Prozent



## 20. Bodennutzung 2003, 2007, 2010 und 2016

Nutzungsart	Fläche in ha			
	2003 <sup>1)</sup>	2007 <sup>1)</sup>	2010 <sup>1)3)</sup>	2016 <sup>1)3)</sup>
Landwirtschaftlich genutzte Fläche (LF)	2 720	2 562	2 502	2 562
darunter Dauergrünland	811	.	.	622
darunter Wiesen und Weiden <sup>2)</sup>	766	722	638	619
Ackerland	1 905	1 811	1 861	1 940
darunter Getreide	1 156	1 084	1 023	1 040
darunter Weizen insgesamt	562	556	534	618
Roggen	.	.	.	.
Wintergerste	235	235	232	281
Sommergerste	135	100	70	31
Hülsenfrüchte	31	13	.	25
Hackfrüchte	38	30	28	.
darunter Kartoffeln	12	9	7	10
Gartengewächse	0	.	.	.
Handelsgewächse	221	217	104	.
darunter Winterraps	.	.	.	87
Pflanzen zur Grünernte	365	429	617	755
darunter Silomais einschließlich Grünmais	311	382	552	671

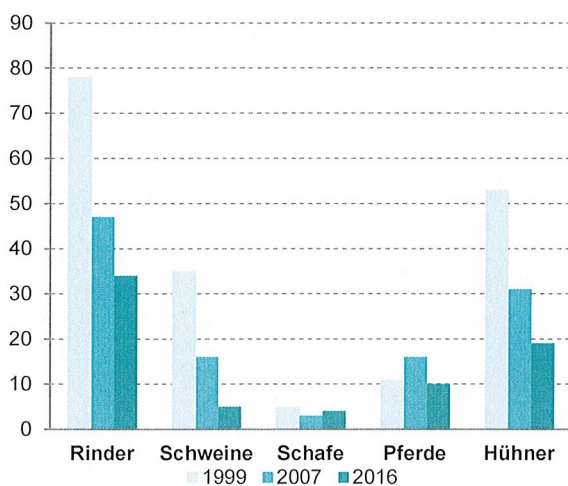
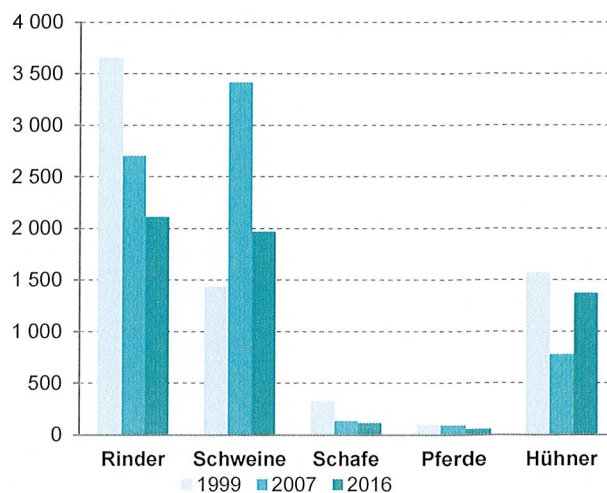
<sup>1)</sup> Änderungen im Erfassungs- und Darstellungsbereich schränken die Vergleichbarkeit der Ergebnisse ein.

<sup>2)</sup> Ohne ertragsarmes Dauergrünland / Weiden ohne Hutung.

<sup>3)</sup> Ab 2010 auch Wintermengetreide enthalten.

## 21. Viehhalter und Viehbestand 1999, 2007 und 2016

Tierart	Viehhalter und Viehbestand <sup>1)</sup>								
	1999			2007			2016 <sup>2)</sup>		
	Halter	Tiere	Tiere je Tierhalter	Halter	Tiere	Tiere je Tierhalter	Halter	Tiere	Tiere je Tierhalter
Rinder	78	3 652	47	47	2 701	57	34	2 109	62
darunter Milchkühe	63	1 346	21	37	979	26	22	704	32
Schweine	35	1 431	41	16	3 413	213	5	1 965	393
darunter Zuchtsauen	4	77	19	1	.	.	1	.	.
andere Schweine	X	X	X	X	X	X	5	1 355	271
Schafe	5	323	65	3	130	43	4	111	28
Pferde <sup>3)</sup>	11	95	9	16	87	5	10	53	5
Hühner	53	1 568	30	31	774	25	19	1 369	72
darunter Legehennen (1/2 Jahr oder älter)	53	1 568	30	31	774	25	19	.	.
Masthühner-/hähne	–	–	–	–	–	–	–	–	–

Viehhalter <sup>1)</sup> nach TierartenViehbestand <sup>1)</sup>

<sup>1)</sup> Stichtag 1. März 2016, Vorjahre 3. Mai.

<sup>2)</sup> Änderungen im Erfassungs- und Darstellungsbereich schränken die Vergleichbarkeit der Ergebnisse ein.

<sup>3)</sup> Ab 2010 alle Einhufer (Pferde, Esel, Maultiere).

22. Betriebsgrößenstruktur in der Landwirtschaft 2003, 2005, 2007, 2010 und 2016 <sup>1)</sup>

Gegenstand der Nachweisung	2003	2005	2007	2010	2016 <sup>1)</sup>
Landwirtschaftliche Betriebe insgesamt	105	91	82	70	66
davon mit einer LF von ... ha					
unter 5	21	14	11	2	1
5 bis unter 10	20	17	17	16	15
10 bis unter 20	24	24	20	19	17
20 bis unter 50	24	20	17	14	15
50 oder mehr	16	16	17	19	18

<sup>1)</sup> Änderungen im Erfassungs- und Darstellungsbereich schränken Vergleichbarkeit der Ergebnisse ein (v. a. in der Größenklasse unter 5 ha).

### 23. Verarbeitendes Gewerbe sowie Bergbau und Gewinnung von Steinen und Erden sowie Gewerbeanzeigen seit 2012

Jahr	Betriebe von Unternehmen mit im Allgemeinen 20 oder mehr Beschäftigten <sup>1)</sup>			Gewerbeanzeigen <sup>2)</sup>	
	Betriebe <sup>3)</sup>	Beschäftigte <sup>3)</sup>	Bruttoentgelte in 1 000 €	Gewerbebeanmeldungen	Gewerbeabmeldungen
2012	11	2 680	120 456	134	93
2013	11	2 678	124 123	128	113
2014	12	2 740	127 520	124	112
2015	12	2 857	134 470	113	156
2016	12	2 999	143 074	108	117
2017	12	2 998	148 966	122	90
2018	14	3 403	172 893	107	103

<sup>1)</sup> Klassifikation der Wirtschaftszweige, Ausgabe 2008 (WZ 2008).

<sup>2)</sup> Bis 2016 ohne Automatenaufsteller und Reisegewerbe, ab 2017 ohne Reisegewerbe. - <sup>3)</sup> Monatsdurchschnitt; ab 2007 Stand 30.09.

### 24. Bauhauptgewerbe seit 2014

Gegenstand der Nachweisung	Bauhauptgewerbe <sup>1)</sup> (Vorbereitende Baustellenarbeiten, Hoch- und Tiefbau)				
	2014	2015	2016	2017	2018
Betriebe Ende Juni	8	6	6	6	7
Tätige Personen Ende Juni	119	100	108	94	99
Baugewerblicher Umsatz des Vorjahres in 1000 € <sup>2)</sup>	18 809	10 512	12 535	17 654	8 696

<sup>1)</sup> Klassifikation der Wirtschaftszweige, Ausgabe 2008 (WZ 2008).

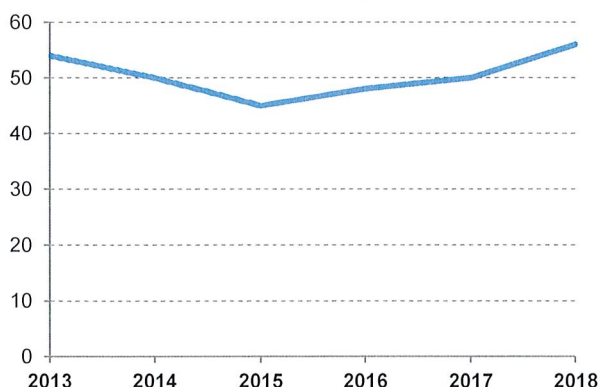
<sup>2)</sup> Gesamtumsatz bis einschließlich Berichtsjahr 2016.

### 25. Straßenverkehrsunfälle seit 2013

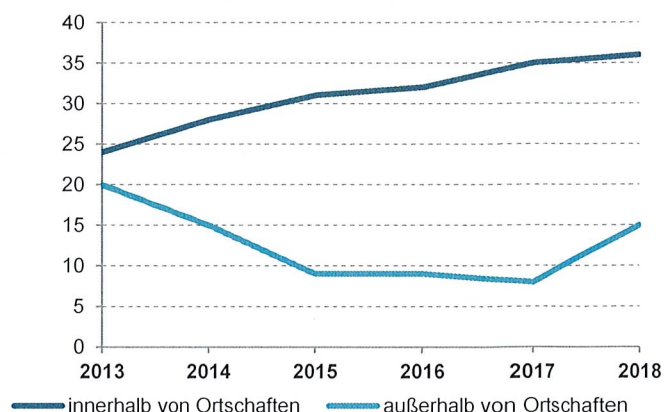
Gegenstand der Nachweisung	Straßenverkehrsunfälle					
	2013	2014	2015	2016	2017	2018
Straßenverkehrsunfälle <sup>1)</sup>	54	50	45	48	50	56
Straßenverkehrsunfälle mit Personenschaden	44	43	40	41	43	51
darunter innerhalb von Ortschaften	24	28	31	32	35	36
außerhalb von Ortschaften	20	15	9	9	8	15
Verunglückte	57	53	49	49	58	60
davon Getötete	–	–	–	1	–	–
Verletzte	57	53	49	48	58	60
Schwerwiegende Unfälle mit Sachschaden im engeren Sinne	9	6	4	4	6	4
Sonst. Sachschadensunfälle unter Einfluss berauschender Mittel	1	1	1	3	1	1

<sup>1)</sup> Ohne übrige Sachschadensunfälle.

Straßenverkehrsunfälle



Straßenverkehrsunfälle mit Personenschaden





## 26. Kraftfahrzeugbestand seit 2014

Fahrzeugart	Kraftfahrzeugbestand					
	2014	2015	2016	2017	2018	2019
Kraftfahrzeugbestand insgesamt	10 838	10 974	11 129	11 475	11 655	11 838
darunter Pkw insgesamt	8 401	8 473	8 561	8 845	9 031	9 194
Krafräder insgesamt	1 049	1 065	1 101	1 145	1 160	1 190

## 27. Tourismus seit 2013

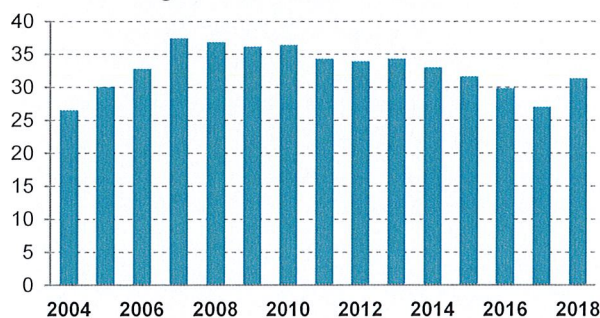
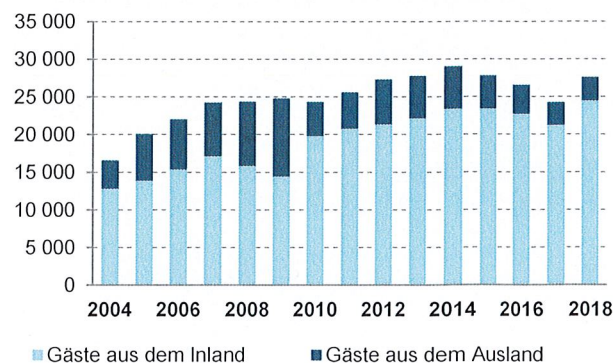
Gegenstand der Nachweisung	Tourismus					
	2013	2014	2015	2016	2017	2018

Beherbergungsbetriebe mit zehn<sup>1)</sup> oder mehr Gästebetten<sup>2)</sup>

Geöffnete Beherbergungsbetriebe im Juni	6	6	6	6	6	6
Angebotene Gästebetten im Juni	221	241	241	241	251	241
Gästeankünfte	15 664	16 168	14 599	14 710	13 534	15 339
davon von Gästen aus dem Inland	11 857	12 847	11 968	12 302	11 841	13 724
von Gästen aus dem Ausland	3 807	3 321	2 631	2 408	1 693	1 615
Gästeübernachtungen	27 813	29 003	27 801	26 537	24 250	27 534
davon von Gästen aus dem Inland	22 139	23 371	23 363	22 713	21 215	24 425
von Gästen aus dem Ausland	5 674	5 632	4 438	3 824	3 035	3 109
Durchschnittliche Aufenthaltsdauer in Tagen	1,8	1,8	1,9	1,8	1,8	1,8
hiervon von Gästen aus dem Inland	1,9	1,8	2,0	1,8	1,8	1,8
von Gästen aus dem Ausland	1,5	1,7	1,7	1,6	1,8	1,9

Beherbergungsbetriebe mit weniger als zehn Gästebetten in Prädikatsgemeinden<sup>3)4)5)</sup>

Gästeankünfte	-	-	-	-	-	-
Gästeübernachtungen	-	-	-	-	-	-
Durchschnittliche Aufenthaltsdauer in Tagen	-	-	-	-	-	-

Durchschnittliche Auslastung  
der angebotenen Betten in ProzentÜbernachtungen von Gästen aus dem In- und Ausland  
in Betrieben mit neun oder mehr Gästebetten<sup>1)2)</sup><sup>1)</sup> Bis einschließlich 2010 Beherbergungsbetriebe mit neun oder mehr Gästebetten und Campingplätze mit drei oder mehr Stellplätzen.<sup>2)</sup> Ab 2006 einschließlich Campingplätze. - <sup>3)</sup> Einschließlich Privatquartiere.<sup>4)</sup> Mineral- und Moorbäder, Heilklimatische Kurorte, Kneippheilbäder, Kneippkurorte, Luftkurorte und Erholungsorte.<sup>5)</sup> Meldungen einzelner, nicht prädikatisierter Gemeinden werden ab 2017 ebenfalls ausgewiesen.

## 28. Kindertageseinrichtungen seit 2014

Jahr	Anzahl der Einrichtungen	Genehmigte Plätze	Betreute Kinder insgesamt	Betreute Kinder nach Altersgruppen				Tätige Personen insgesamt
				unter 3 Jahren	3 bis unter 6 Jahren	6 bis unter 11 Jahren	11 bis unter 14 Jahren	
2014	10	542	480	69	345	66	-	86
2015	12	566	499	80	348	71	-	102
2016	12	566	491	80	325	86	-	101
2017	12	556	493	89	327	77	-	99
2018	11	544	470	77	330	63	-	101
2019	11	549	482	84	330	68	-	106

## 29. Allgemeinbildende Schulen und Wirtschaftsschulen 2018/19

Schulart	Schulen	davon		Voll- und teilzeit- beschäftigte Lehrkräfte	darunter männlich	Klassen	Schüler	und zwar	
		öffentlich	privat					männlich	Aus- länder
Grund- sowie Mittel-/Hauptschulen	4	3	1	63	14	44	915	484	64
Förderzentren	–	–	–	–	–	–	–	–	–
Realschulen	1	1	–	47	13	28	664	337	7
Realschulen zur sonderpädagogischen Förderung	–	–	–	–	–	–	–	–	–
Wirtschaftsschulen	–	–	–	–	–	–	–	–	–
Gymnasien	1	1	–	53	22	21	705	325	20
Gesamtschulen	–	–	–	–	–	–	–	–	–
Freie Waldorfschulen	–	–	–	–	–	–	–	–	–
Schulartunabhängige Orientierungsstufe	–	–	–	–	–	–	–	–	–
Sonstige allgemeinbildende Schulen <sup>1)</sup>	–	–	–	–	–	–	–	–	–
Schulen des zweiten Bildungswegs <sup>2)</sup>	–	–	–	–	–	–	–	–	–
<b>Allgemeinbildende Schulen insgesamt</b>	<b>6</b>	<b>5</b>	<b>1</b>	<b>163</b>	<b>49</b>	<b>93</b>	<b>2 284</b>	<b>1 146</b>	<b>91</b>

<sup>1)</sup> Ausländische und internationale Schulen.<sup>2)</sup> Abendrealschulen, Abendgymnasien, Kollegs.

## 30. Berufliche Schulen 2018/19

Schulart	Schulen	davon		Voll- und teilzeit- beschäftigte Lehrkräfte	darunter männlich	Klassen	Schüler	und zwar	
		öffentlich	privat					männlich	Aus- länder
Berufsschulen	–	–	–	–	–	–	–	–	–
Berufsschulen zur sonderpädagogischen Förderung	–	–	–	–	–	–	–	–	–
Berufsfachschulen <sup>1)</sup>	–	–	–	–	–	–	–	–	–
Berufsfachschulen des Gesundheitswesens	–	–	–	–	–	–	–	–	–
Landwirtschaftsschulen	–	–	–	–	–	–	–	–	–
Fachschulen (ohne Landwirtschaftsschulen)	–	–	–	–	–	–	–	–	–
Fachoberschulen	–	–	–	–	–	–	–	–	–
Berufsoberschulen	–	–	–	–	–	–	–	–	–
Fachakademien	–	–	–	–	–	–	–	–	–
<b>Berufliche Schulen insgesamt</b>	<b>–</b>	<b>–</b>	<b>–</b>	<b>–</b>	<b>–</b>	<b>–</b>	<b>–</b>	<b>–</b>	<b>–</b>

<sup>1)</sup> Ohne Wirtschaftsschulen und ohne Berufsfachschulen des Gesundheitswesens.

## 31. Einrichtungen für ältere Menschen seit 2008

Stichtag jeweils 15. Dezember	Einrichtungen	Verfügbare Plätze	Bewohner/innen	Personal i. Einrichtungen für ältere Menschen
2008	1	98	97	49
2010	1	98	98	57
2012	1	98	91	56
2014	1	68	65	36
2016	1	83	59	41
2018	1	80	74	47

### 32. Bedarfsgemeinschaften und Empfänger/-innen nach dem zwölften Buch Sozialgesetzbuch SGB XII (Sozialhilfe) seit 2011 nach Wohnort

Stichtag jeweils 31. Dezember / Ende des 4. Quartals	3. Kapitel Hilfe zum Lebensunterhalt			4. Kapitel Grundsicherung im Alter und bei Erwerbsminderung <sup>1)</sup>		5. bis 9. Kapitel Sonstige Hilfen <sup>2)</sup>			
	Bedarfs- gemeinschaften	Empfänger/- innen insgesamt	darunter weiblich	Empfänger/- innen insgesamt	darunter weiblich	Empfänger/- innen insgesamt	darunter weiblich	Von den Empfänger/-innen erhaltenen Hilfen nach dem	
								6. Kapitel	7. Kapitel <sup>3)</sup>
								Eingliederungs- hilfe für behinderte Menschen	Hilfe zur Pflege
2011	12	13	8	54	34	53	29	31	22
2012	12	13	6	53	33	52	29	30	21
2013	14	14	6	51	31	58	30	36	22
2014	12	12	6	54	31	47	22	29	18
2015	12	12	8	53	30	47	24	29	17
2016	10	11	7	53	31	43	20	30	11
2017	9	9	6	62	37	55	29	34	20
2018	11	11	5	65	38	55	28	35	19

<sup>1)</sup> Ab dem Berichtsjahr 2018 werden beim Wohnsitzprinzip alle Empfängerinnen und Empfänger, deren Hauptwohnsitz in Bayern ist nachgewiesen. Bis einschließlich 2017 waren dies nur die Empfängerinnen und Empfänger, die von einem bayerischen Träger Leistungen erhielten und ihren Hauptwohnsitz in Bayern hatten.

<sup>2)</sup> 5. Kapitel: Hilfen zur Gesundheit. - 6. Kapitel: Eingliederungshilfe für behinderte Menschen. - 7. Kapitel: Hilfe zur Pflege. - 8. Kapitel: Hilfe zur Überwindung besonderer sozialer Schwierigkeiten. - 9. Kapitel: Hilfe in anderen Lebenslagen.

<sup>3)</sup> 2017/2018: Ohne Empfänger/-innen für die kein abgeschlossenes Verfahren zur Ermittlung und Feststellung des Pflegegrades vorliegt.

### 33. Anschlussgrad an die öffentliche Wasserversorgung und Abwasserentsorgung am 31. Dezember 1991, 2007, 2010, 2013 und 2016

Versorgungsart	Angeschlossene Einwohner									
	1991		2007		2010		2013		2016	
	Anzahl	%	Anzahl	%	Anzahl	%	Anzahl	%	Anzahl	%
Wasserversorgung	11 662	99,5	13 251	99,9	13 244	99,9	13 132	99,9	13 303	99,9
Kanalisation	10 959	93,5	13 187	99,4	13 195	—	13 102	99,7	13 272	99,6
Kläranlagen	9 703	82,8	13 187	99,4	13 195	99,5	13 102	99,7	13 272	99,6

## 3.5 Schuldenstand der kreisangehörigen Gemeinden in Bayern 2018 und 2019

3.3 Schuldenstand der Kreisangehörigen Gemeinden in Bayern 2016 und 2019														
RKZ	Kreisangehörige Gemeinde	Ein- wohner am 30. Juni 2019	Schuldenstand am 31. Dezember											
			Kredit- und Wertpapierschulden der Gemeinde	Kassenkredite	insgesamt				außerdem					
					Schulden der Eigenbetriebe (einschl. Krankenhäuser)		kreditfähliche Rechtsgeschäfte							
					2019		2018		2019		2019			
1 000 €	€ je Einw.	1 000 €	€ je Einw.	1 000 €	€ je Einw.	1 000 €	€ je Einw.	1 000 €	€ je Einw.	1 000 €	€ je Einw.			
1	2	3	4	5	6	7	8	9	10	11	12	13		
- Regierungsbezirk Schwaben -														
774 Landkreis Günzburg														
191	Waldstetten, M .....	1203	-	-	-	-	-	-	-	-	-	-	-	
192	Waltenhausen .....	740	-	-	-	-	10	13	-	-	-	-	-	
196	Winterbach .....	741	500	675	-	-	-	-	500	675	-	-	-	
198	Ziemetshausen, M .....	3089	753	244	-	-	992	323	753	244	-	-	-	
kreisang. Gemeinden zusammen		126678	50872	402	2500	20	55001	439	53372	421	10871	86	588	5
775 Landkreis Neu-Ulm														
111	Altstadt, M .....	5134	244	48	-	-	325	64	244	48	-	-	-	-
115	Bellenberg .....	4523	2601	575	-	-	3259	724	2601	575	-	-	-	-
118	Buch, M .....	4004	2437	609	-	-	2525	635	2437	609	-	-	-	-
126	Holzheim .....	1911	74	39	-	-	81	42	74	39	-	-	-	-
129	Illertissen, St .....	17473	4464	255	-	-	4815	278	4464	255	3173	182	-	-
132	Kellmünz a.d.Iller, M .....	1435	328	229	-	-	432	309	328	229	-	-	-	-
134	Nersingen .....	9455	3121	330	-	-	3576	378	3121	330	-	-	-	-
135	Neu-Ulm, GKSt .....	58864	28283	480	-	-	28019	482	28283	480	-	-	20	0
139	Elchingen .....	9475	2583	273	-	-	2853	304	2583	273	-	-	-	-
141	Oberroth .....	897	51	57	-	-	98	109	51	57	-	-	-	-
142	Osterberg .....	932	1406	1509	-	-	1530	1663	1406	1509	-	-	-	-
143	Pfaffenhofen a.d.Roth, M .....	7243	2641	365	-	-	3066	422	2641	365	-	-	-	-
149	Roggenburg .....	2746	2139	779	-	-	805	301	2139	779	-	-	-	-
152	Senden, St .....	22429	10617	473	-	-	11257	506	10617	473	14526	648	-	-
161	Unterroth .....	1094	260	238	-	-	300	278	260	238	-	-	-	-
162	Vöhringen, St .....	13632	5761	423	-	-	6439	475	5761	423	-	-	-	-
164	Weißenhorn, St .....	13475	1461	108	-	-	1753	131	1461	108	1359	101	-	-
kreisang. Gemeinden zusammen		174722	68471	392	-	-	71133	410	68471	392	19059	109	20	0
776 Landkreis Lindau (Bodensee)														
111	Bodolz .....	3033	1068	352	-	-	1197	394	1068	352	-	-	-	-
112	Gestratz .....	1276	-	-	-	-	-	-	-	-	-	-	-	-
113	Grünenbach .....	1485	778	524	-	-	822	557	778	524	-	-	-	-
114	Heimenkirch, M .....	3558	1607	452	-	-	2055	571	1607	452	-	-	-	-
115	Hergensweiler .....	1899	185	98	-	-	-	-	185	98	-	-	-	-
116	Lindau (Bodensee), GKSt .....	25656	31707	1236	-	-	32203	1269	31707	1236	37831	1475	455	18
117	Lindenberg i.Allgäu, St .....	11571	7084	612	-	-	7795	674	7084	612	-	-	3250	281
118	Maierhöfen .....	1587	47	30	-	-	54	34	47	30	-	-	-	-
120	Nonnenhorn .....	1768	614	347	-	-	656	371	614	347	-	-	-	-
121	Oberreute .....	1671	-	-	-	-	-	-	-	-	-	-	-	-
122	Opfenbach .....	2299	1521	662	-	-	1630	719	1521	662	-	-	-	-
124	Röthenbach (Allgäu) .....	1875	-	-	-	-	-	-	-	-	-	-	-	-
125	Scheidegg, M .....	4287	1517	354	-	-	1879	441	1517	354	-	-	306	71
126	Sigmarszell .....	2948	1016	345	-	-	1120	380	1016	345	-	-	-	-
127	Stiefenhofen .....	1868	1581	847	-	-	1695	922	1581	847	-	-	-	-
128	Wasserburg (Bodensee) .....	3835	570	149	-	-	692	179	570	149	-	-	-	-
129	Weiler-Simmerberg, M .....	6287	6752	1074	-	-	5766	918	6752	1074	-	-	260	41
130	Weißensberg .....	2667	-	-	-	-	140	53	-	-	-	-	-	-
131	Hergatz .....	2419	825	341	-	-	906	378	825	341	-	-	7	3
kreisang. Gemeinden zusammen		81989	56873	694	-	-	58608	718	56873	694	37831	461	4278	52
777 Landkreis Ostallgäu														
111	Aitrang .....	2034	1379	678	-	-	1870	917	1379	678	-	-	-	-
112	Biessenhofen .....	4121	788	191	-	-	2022	491	788	191	-	-	-	-
114	Baisweil .....	1323	163	124	-	-	205	156	163	124	-	-	-	-
118	Bidingen .....	1762	6364	3612	-	-	9332	5320	6364	3612	-	-	-	-
121	Buchloe, St .....	13257	12903	973	-	-	14627	1121	12903	973	-	-	-	-
124	Eggenthal .....	1372	826	602	-	-	956	701	826	602	-	-	-	-
125	Eisenberg .....	1189	1219	1025	-	-	1037	881	1219	1025	-	-	-	-
128	Friesenried .....	1564	1282	820	-	-	1424	916	1282	820	-	-	-	-
129	Füssen, St .....	15618	24361	1580	9835	630	35490	2267	34196	2190	8016	513	-	-
130	Germaringen .....	3904	-	-	-	-	-	-	-	-	-	-	336	86
131	Görisried .....	1318	1914	1452	190	144	1964	1485	2104	1596	-	-	-	-
135	Hopferau .....	1210	120	99	-	-	141	119	120	99	-	-	-	-
138	Günzach .....	1461	2178	1491	-	-	2453	1687	2178	1491	-	-	-	-
139	Irsee, M .....	1525	803	526	-	-	918	809	803	526	-	-	-	-
140	Jengen .....	2452	914	373	-	-	1212	494	914	373	-	-	-	-
141	Kallental, M .....	1669	300	180	-	-	800	479	300	180	-	-	-	-



### 1.4 Schulden der kommunalen Körperschaften in Bayern 2019 nach Gemeindegrößenklassen

Körperschaftsgruppe Gemeindegrößenklasse	Schulden <sup>1)</sup> am 31. Dezember							
	Insgesamt		davon					
			Kernhaushalte		Eigenbetriebe		Krankenhäuser mit kmf. Rechnungswesen	
	Mill. €	€ je Einw.	Mill. €	€ je Einw.	Mill. €	€ je Einw.	Mill. €	€ je Einw.
<b>Kreisfreie Städte mit ... Einwohnern</b>								
500 000 oder mehr .....	3 760,4	1 886	2 134,9	1 071	1 625,5	815	-	-
200 000 bis unter 500 000 .....	565,3	1 913	403,4	1 365	161,8	548	-	-
100 000 bis unter 200 000 .....	1 068,3	1 626	603,2	918	465,1	708	-	-
50 000 bis unter 100 000 .....	800,5	1 499	505,9	947	294,6	552	-	-
unter 50 000 .....	490,1	1 257	384,6	986	67,6	173	37,8	97
<b>Zusammen</b>	<b>6 684,5</b>	<b>1 727</b>	<b>4 032,0</b>	<b>1 042</b>	<b>2 614,6</b>	<b>676</b>	<b>37,8</b>	<b>2</b>
<b>Kreisangehörige Gemeinden mit ... Einwohnern</b>								
50 000 oder mehr .....	28,3	480	28,3	480	-	-	-	-
20 000 bis unter 50 000 .....	1 132,5	862	689,8	525	442,7	337	-	-
10 000 bis unter 20 000 .....	1 902,7	908	1 396,9	667	505,8	241	-	-
5 000 bis unter 10 000 .....	1 746,0	744	1 572,9	671	173,0	74	-	-
3 000 bis unter 5 000 .....	961,6	599	932,0	580	29,6	18	-	-
1 000 bis unter 3 000 .....	1 003,4	593	996,1	589	7,3	4	-	-
unter 1 000 .....	68,8	595	62,0	536	6,8	59	-	-
<b>Zusammen</b>	<b>6 843,3</b>	<b>742</b>	<b>5 678,1</b>	<b>615</b>	<b>1 165,2</b>	<b>126</b>	-	-
Landkreise .....	1 752,6	190	1 637,2	177	36,8	4	78,6	9
Bezirke .....	91,3	7	72,9	6	13,3	1	5,2	0
<b>Gemeinden und Gem.-verbände zusammen</b>	<b>15 371,8</b>	<b>1 174</b>	<b>11 420,2</b>	<b>872</b>	<b>3 829,9</b>	<b>292</b>	<b>121,6</b>	<b>9</b>
Zweckverbände <sup>2)</sup> .....	997,8	76	997,8	76	-	-	-	-
Verwaltungsgemeinschaften .....	56,2	28	56,2	28	-	-	-	-
<b>Kommunale Körperschaften insgesamt</b>	<b>16 425,7</b>	<b>1 254</b>	<b>12 474,1</b>	<b>952</b>	<b>3 829,9</b>	<b>292</b>	<b>121,6</b>	<b>9</b>

<sup>1)</sup> Schulden beim nicht-öffentlichen und öffentlichen Bereich (einschl. Kassenkredite). - <sup>2)</sup> Ohne kaufmännisch buchende Zweckverbände.

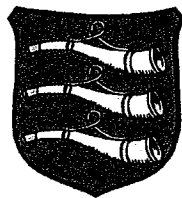
### 1.5 Schulden<sup>1)</sup> des Freistaats Bayern und der kommunalen Körperschaften in Bayern seit 1975

Jahr (Stand am 31. Dezember)	Freistaat Bayern	Kommunale Körper- schaften insgesamt	davon				Verbände mit kommunalen Aufgaben*)
			Gemeinden und Gemeindeverbände			zusammen	
			Gebietskör- perschaften²)	Eigen- betriebe	Kranken- häuser³)		
€ je Einwohner							
1975 .....	410	802	593	102	-	695	107
1976 .....	511	844	631	99	-	730	114
1977 .....	542	857	644	98	-	742	115
1978 .....	605	851	612	94	39	744	107
1979 .....	673	840	610	86	39	735	105
1980 .....	774	841	613	94	35	742	99
1981 .....	910	868	622	106	33	761	106
1982 .....	1 041	911	647	121	31	798	113
1983 .....	1 151	922	661	123	27	810	111
1984 .....	1 218	919	668	120	25	813	106
1985 .....	1 274	920	663	124	29	816	105
1986 .....	1 333	947	679	141	26	847	100
1987 .....	1 384	997	712	162	23	896	100
1988 .....	1 494	1 029	742	164	21	927	102
1989 .....	1 466	1 076	768	180	18	967	109
1990 .....	1 503	1 112	772	202	17	991	120
1991 .....	1 521	1 117	810	168	17	995	122
1992 .....	1 542	1 168	871	146	18	1 035	133
1993 .....	1 557	1 279	868	257	19	1 144	134
1994 .....	1 465	1 336	898	264	21	1 184	152
1995 .....	1 414	1 431	954	291	22	1 268	163
1996 .....	1 571	1 509	1 034	303	26	1 363	146
1997 .....	1 686	1 593	1 061	350	31	1 442	151
1998 .....	1 746	1 612	1 077	351	34	1 463	150
1999 .....	1 711	1 619	1 085	346	39	1 470	149
2000 .....	1 666	1 552	1 073	311	31	1 415	137
2001 .....	1 664	1 548	1 075	310	28	1 413	135
2002 .....	1 725	1 609	1 124	332	25	1 482	127
2003 .....	1 799	1 695	1 216	328	27	1 571	123
2004 .....	1 861	1 731	1 257	328	25	1 610	121
2005 .....	1 999	1 701	1 250	324	14	1 587	114
2006 .....	1 985	1 645	1 236	337	10	1 583	62
2007 .....	1 948	1 572	1 185	319	8	1 512	60
2008 .....	1 884	1 498	1 106	329	5	1 439	58
2009 .....	2 318	1 496	1 104	327	5	1 436	60
2010 .....	2 443	1 557	1 154	334	5	1 493	64
2011 .....	2 412	1 525	1 124	325	6	1 456	69
2012 .....	2 314	1 485	1 082	324	11	1 416	69
2013 .....	2 191	1 450	1 041	329	7	1 377	72
2014 .....	2 003	1 434	1 024	329	6	1 359	75
2015 .....	1 747	1 392	985	324	6	1 316	76
2016 .....	1 576	1 357	955	318	8	1 281	76
2017 .....	1 372	1 326	925	317	9	1 251	75
2018 .....	1 181	1 263	885	294	7	1 187	77
2019 .....	1 095	1 254	872	292	9	1 174	80

<sup>1)</sup> Schulden am Kreditmarkt und bei öffentlichen Haushalten; bis 1989 einschl. Hypotheken-, Grund- und Rentenschulden und Restkaufgelder; ab 2010 Schulden beim nicht-öffentlichen und öffentlichen Bereich. - <sup>2)</sup> Von 1975 bis 1977 einschl. Verwaltungsgemeinschaften. - <sup>3)</sup> Krankenhäuser mit kaufmännischem Rechnungswesen; bis 1977 in den Schulden der Gebietskörperschaften enthalten. - <sup>4)</sup> Einschl. Eigenbetriebe und Krankenhäuser mit kaufmännischem Rechnungswesen; ab 1978 einschl. Verwaltungsgemeinschaften; ab 2006 ohne kaufmännisch buchende Zweckverbände.



**RECHENSCHAFTSBERICHT  
DER STADT WEISSENHORN  
FÜR DAS  
HAUSHALTSJAHR 2019**



**Stadt Weissenhorn  
- Stadtkämmerei -**

**Weissenhorn, den 17.06.2020**

## Allgemeines

### **Rechtliche Grundlagen der Jahresrechnung**

Gemäß Art. 102 Abs. 1 GO ist in der Jahresrechnung das Ergebnis der Haushaltswirtschaft einschließlich des Standes des Vermögens und der Verbindlichkeiten zu Beginn und am Ende des Haushaltsjahres nachzuweisen. Die Jahresrechnung ist durch einen Rechenschaftsbericht zu erläutern.

Die Feststellung der Jahresrechnung und die Beschlussfassung über die Entlastung durch den Gemeinderat hat gemäß Art. 102 Abs. 3 GO nach Durchführung der örtlichen Rechnungsprüfung alsbald, jedoch in der Regel bis zum 30. Juni des auf das Haushaltsjahr folgenden übernächsten Jahres durch den Gemeinderat in öffentlicher Sitzung zu erfolgen.

Nach § 77 Abs. 1 KommHV umfasst die Jahresrechnung den kassenmäßigen Abschluss und die Haushaltsrechnung.

Wesentlicher Bestandteil der Jahresrechnung ist nach § 77 Abs. 2 Nr. 5 der Rechenschaftsbericht der Verwaltung. Hier sind insbesondere die wichtigsten Ergebnisse der Jahresrechnungen sowie erhebliche Abweichungen der Ergebnisse von den Haushaltsansätzen zu dokumentieren und zu erläutern.

Neben dem Rechenschaftsbericht sind der Jahresrechnung beizufügen:

1. eine Vermögensübersicht
2. eine Übersicht über die Schulden und die Rücklagen
3. ein Rechnungsquerschnitt und eine Gruppierungsübersicht
4. ein Verzeichnis der beim Jahresabschluss unerledigten Vorschüsse und Verwahrgelder

## Anlagen:

### (Anlage 1)

*Feststellung des Ergebnisses der Haushaltsrechnung und kassenmäßiger Abschluss*

*Übersicht Haushaltsreste (HAR, HER)*

*Vermögensübersicht*

*Schuldenübersicht*

*Übersicht über den Stand der Rücklagen / Sonderrücklagen*

### (Anlage 2)

*Haushaltsrechnung (Zusammenfassung der Einnahmen und Ausgaben nach Einzelplänen*

*Haushaltsrechnung Verwaltungshaushalt und Vermögenshaushalt*  
*(Einzelübersicht nach Haushaltsstellen)*

### (Anlage 3)

*Gruppierungsübersicht*

### (Anlage 4)

*Rechnungsquerschnitt*

### (Anlage 5)

*Kontenlisten Verwahrgelder und Vorschüsse*

# Jahresabschluss 2019

## 1. Eckdaten zur Jahresrechnung 2019

### 1.1 Haushaltssatzung 2019

Die in öffentlicher Sitzung des Stadtrates Weißenhorn vom Stadtrat am 25. März 2019 beschlossene Haushaltssatzung für das Jahr 2019 wurde vom Landratsamt Neu-Ulm mit Schreiben vom 24.04.2019, Az.: 21-9411.11/P, rechtsaufsichtlich geprüft und genehmigt.

Sie wurde mit Bekanntmachung vom 03. Mai 2019 im Weißenhorner Stadtanzeiger Nr. 18/2019 veröffentlicht und mit der gesetzlich normierten Rückwirkung zum 01.01.2019 in Kraft gesetzt.

### 1.2. Steuern, Umlagen

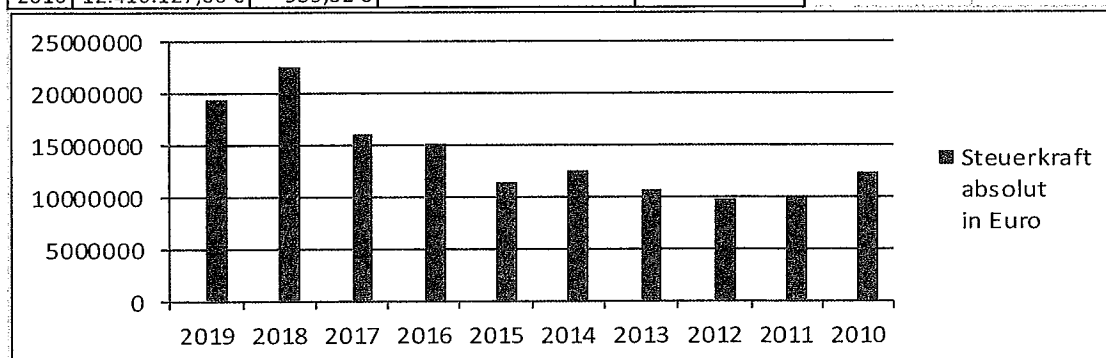
**Endgültige Steuerkraft 2019 (Basis 2017): 19.307.648 € (1.437,01 € / Einw.) (31.12.2017: 13.436 Einw.)**

**(im Landkreis Rangzahl (1), im Regierungsbezirk Rangzahl (29), auf Landesebene Rangzahl (153) );**

Im **Landesdurchschnitt** lag die Steuerkraft bei den kreisangehörigen Gemeinden mit 10.000 bis 20.000 Einwohner im Jahr 2019 bei **1.427,18 €/je Einw.**, d.h. dass die Steuerkraft der Stadt im Jahr 2019 knapp **über dem Landesdurchschnitt** lag.

Im Vorjahr lag die Steuerkraft der Stadt mit 1.671,96 €/Einw. (LD 1.370,11 €/Einw.) noch deutlich über dem Landesdurchschnitt.

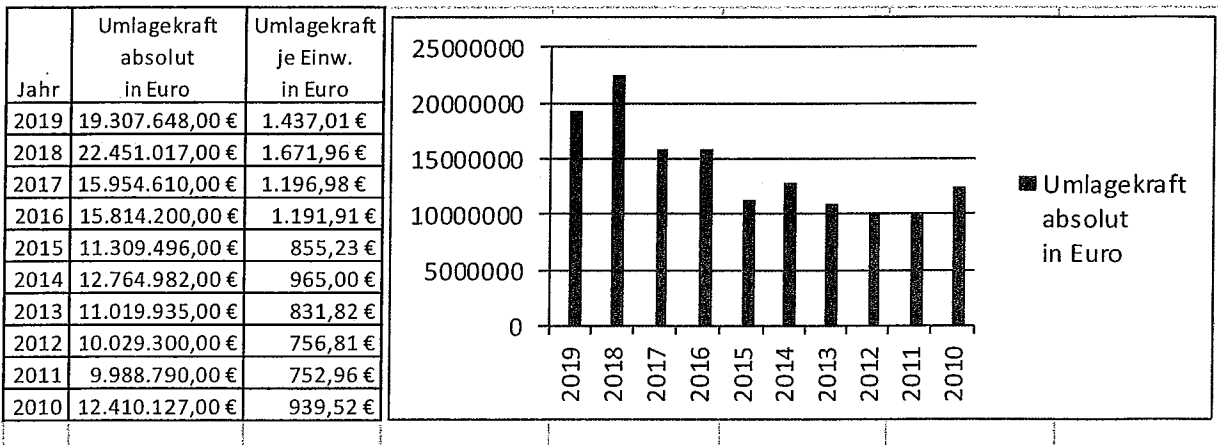
Jahr	Steuerkraft absolut in Euro	Steuerkraft je Einw.	Landesdurchschnitt für kreisangeh.Gden von 10.000 - 20.000 je Einw.	Abweichung (+) über LD (-) unter LD
2019	19.307.648,00 €	1.437,01 €	1.427,18 €	9,83 €
2018	22.451.017,00 €	1.671,96 €	1.370,11 €	301,85 €
2017	15.954.610,00 €	1.196,98 €	1.318,78 €	-121,80 €
2016	15.144.235,00 €	1.141,41 €	1.249,82 €	-108,41 €
2015	11.309.496,00 €	855,23 €	1.142,79 €	-287,56 €
2014	12.423.248,00 €	939,16 €	1.100,00 €	-160,84 €
2013	10.631.708,00 €	802,51 €		
2012	9.820.554,00 €	741,06 €		
2011	9.988.790,00 €	752,96 €		
2010	12.410.127,00 €	939,52 €		



**Endgültige Umlagekraft 2019 (Basis 2017): 19.307.648 € (1.437,01 € / Einw.)**

**(31.12.2017: 13.436 Einw.)**

**(im Landkreis Rangzahl (1), im Regierungsbezirk Rangzahl (15), auf Landesebene Rangzahl (73) );**



**Solidarumlage:**

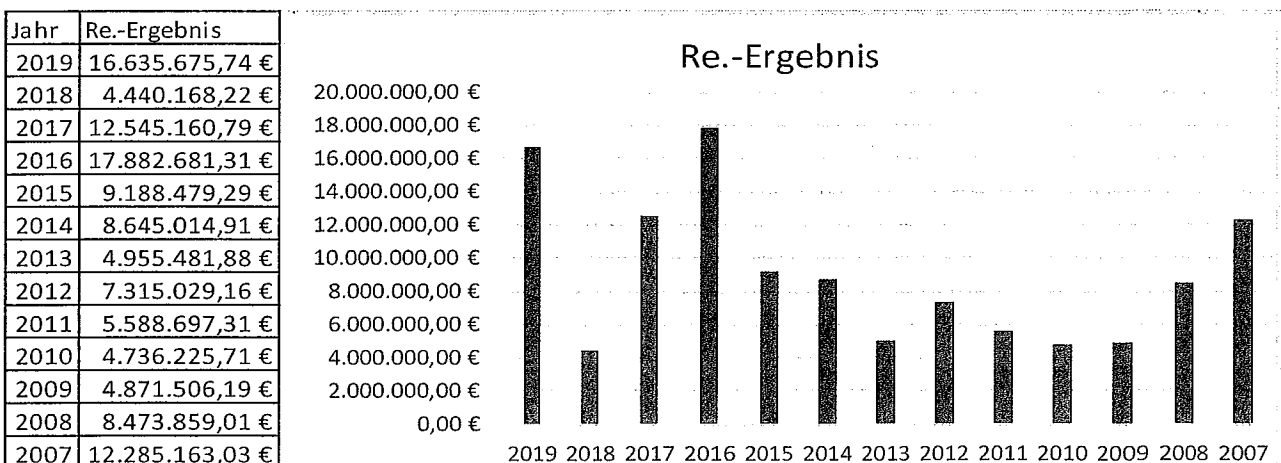
Seit dem Jahr 2008 wird die von den Gemeinden zu entrichtende Solidarumlage (netto) zu 100 % vom Freistaat Bayern übernommen. Allerdings entfällt seither auch die Anrechnung des erhöhten Anteils der Gewerbesteuerumlage am „Fonds Deutsche Einheit“ auf die Solidarumlage (netto).

**Entwicklung des Gewerbesteueraufkommens:**

Das Gewerbesteuer-Istaufkommen 2019 überragt mit 16,679 Mio. € (Ansatz: 12,0 Mio. €) das Vorjahresergebnis bei Weitem. Hingegen brach das Gewerbesteuer-Istkommen im Vorjahr ein und erreichte nur 4,370 Mio. €.

Das bereinigte Rechnungsergebnis (Sollergebnis) 2019 lag bei 16.635.675,74 Euro.

**Rechnungsergebnisse der Vorjahre:**



### **Gewerbesteuer Ist-Aufkommen Vorjahre:**

(2019: 16.679.127,71 €; 2018: 4.370.141,65 €; 2017: 12.495.874,58 €; 2016: 17.924.088,26 €; 2015: 9.180.013,34 €; 2014: 8.674.177,82 €; 2013: 4.906.823,18 €; 2012: 7.338.131 €; 2011: 5.563.850 €; 2010: 4.791.106 €; 2009: 4.925.619 €; 2008: 8.303.115 €; 2007: 12.293.264 €;)

### **Gewerbesteuerumlage, Vervielfältiger 2019: (64,0 / 35);**

2019: Gesamtumlage = 64,0 v.H.;

davon Normalumlage: 35 v.H.; Erhöhung durch den Solidarpakt: 29 v.H.;

Die an das Land abzuführende Gewerbesteuerumlage schlug im Rechnungsjahr 2019 auf der Ausgabenseite mit **2.759.028 Euro** (Ansatz: 2.258.800 Euro) zu Buche.

### **Bezirksumlage 2019:**

Der Bezirksumlagesatz des Bezirks Schwaben wurde im Jahr 2019 unverändert gegenüber dem Vorjahr mit 22,4 v.H. festgesetzt.

(Umlagesätze der Vorjahre: 2005: 28,1 %; 2006: 23,8 %, 2007: 21,4 %; 2008: 19,2 %; 2009: 18,9 %; 2010: 19,9 %; 2011: 22,4 %; 2012: 23,9 %; 2013: 23,9 %; 2014: 22,9 %; 2015: 22,9 %; 2016: 22,90 %; 2017: 22,40 %, 2018: 22,40 %);

Die Umlagekraft des Landkreises Neu-Ulm erreichte im Jahr 2019 mit **217.066.781 Euro (1.258,02 Euro / Einw.)** ein neues Rekordvolumen.

(Vorjahr: 193.122.444 Euro (1.129,30 Euro / Einw.);

(Vorvorjahr: 187.306.542 Euro (1.099,52 Euro / Einw.);

Die auf Basis der Umlagekraft 2019 vom Landkreis an den Bezirk zu entrichtende

Bezirksumlage belief sich im Jahr 2019 auf stolze **48.622.959 Euro**.

(Vorjahr: 43.259.427 Euro, Vorvorjahr: 41.956.556 Euro).

### **Kreisumlage 2019:**

**Umlagesatz 2019: 48,5 %**

#### **Umlagesätze der Vorjahre:**

(2018: 48,5; 2017: 49,7 v.H.; 2016: 46,7 v.H.; 2015: 46,7 v.H.; 2014: 47,0 v.H.; 2013: 47,0 v.H.; 2012: 47,5 v.H.; 2011: 48,5 v.H.; 2010: 46,4 v.H.; 2009: 46,4 v.H.; 2008: 48,4 v.H.; 2007: 49,5 v.H.; 2006: 50 v.H.);

Die Umlagekraft der Stadt belief sich im Jahr 2019 (Basisjahr 2017) auf **19.307.648 Euro**

(**1.437,01 Euro je Einw.**); (Vorjahr: 22.451.017 € (1.671,96 € / Einw.); Vorvorjahr:

15.954.610 € (1.196,98 € je Einw.);

Die auf Basis der Umlagekraft 2019 von der Stadt an den Landkreis abzuführende **Kreisumlage für das Jahr 2019** belief sich auf **9.364.209,28 Euro** (Vorjahr: 10.888.743,25 €; Vorvorjahr: 7.929.441,17 €);

Die endgültige Umlagekraft aller Landkreisgemeinden lag im Jahr 2019 bei **217.000.617,00 Euro (1.257,64 Euro / Einw.)**; (Vorjahr: 193.038.133 Euro (1.128,81 Euro/Einw.); Vorvorjahr: 187.204.311 Euro / Einw. (1.099,20 Euro/Einw.);

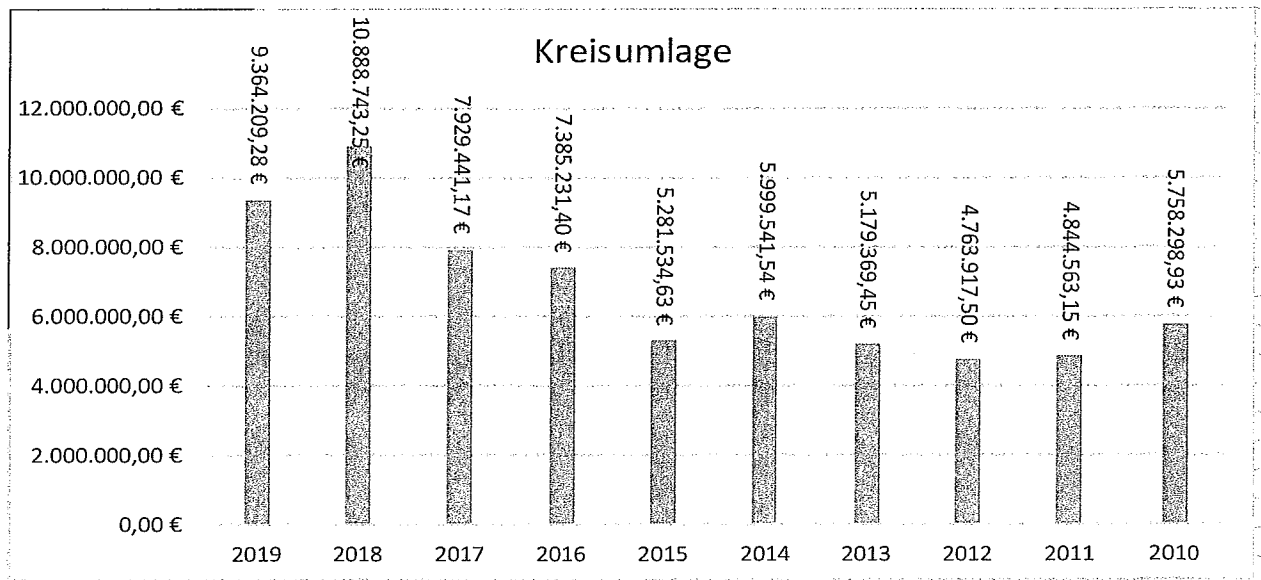
Der ungedeckte Bedarf (**Kreisumlagebedarf**) des Landkreises wurde für das Jahr 2019 auf **105.245.299,24 Euro** (Vorjahr: 93.623.495,00 Euro; Vorvorjahr: 93.040.543,00 Euro) festgesetzt.

#### Nachrichtlich:

Im Jahr 2020 sinkt die Umlagekraft der Stadt auf 14.210.843 Euro (Basisjahr 2018).

Die Kreisumlagenbelastung der Stadt beläuft sich im Jahr 2020 bei einem Umlagesatz von 47,00 % auf 6.679.096,21 Euro.

Demgegenüber wird die Umlagekraft im Jahr 2021 (Basisjahr 2019) mit geschätzt rd. 25,5 Mio. Euro wiederum stark ansteigen, wodurch die Kreisumlagenbelastung bei rd. 12,0 Mio. Euro liegen wird.



#### Schlüsselzuweisungen:

Wie bereits in den Jahren 2016, 2017 und 2018 ging die Stadt auch im Jahr 2019 bei der Verteilung des großen Kuchens der Schlüsselzuweisungen (2019 = 3,903198 Mrd. Euro) gänzlich leer aus.

Die übrigen Landkreiskommunen erhielten im Jahr 2019 Schlüsselzuweisungen in Höhe von insgesamt 16.944.632,00 Euro (Vorjahr: 20.974.912,00 Euro; Vorvorjahr: 13.760.132,00 Euro).

#### Einkommensteuerbeteiligung:

Die Gemeinden erhalten nach § 1 Satz 1 des Gemeindefinanzreformgesetzes in der ab 01. Januar 2018 geltenden Fassung 15 Prozent des Aufkommens an Lohnsteuer und an veranlagter Einkommensteuer sowie 12 Prozent des Aufkommens an Kapitalertragsteuer nach § 43 Abs. 1 Satz 1 Nrn. 5 bis 7 und 8 bis 12 sowie Satz 2 des Einkommensteuergesetzes in der ab 01. Januar

2018 geltenden Fassung (Gemeindeanteil an der Einkommensteuer). Die in den Jahren 2018 bis 2020 maßgebenden Schlüsselzahlen für die Verteilung des Gemeindeanteils an der Einkommensteuer wurden turnusgemäß auf die Ergebnisse der Bundesstatistik über die Lohn- und Einkommensteuer des Jahres 2013 umgestellt (Einkommensteuerschlüsselzahlenermittlungsverordnung).

Die Beteiligungsbeträge für das Jahr 2018 bis 2020 werden nach § 3 Abs. 1 Satz 4 des Gemeindefinanzenreformgesetzes mit den Schlüsselzahlen ermittelt, die sich aus den zu versteuernden Einkommen bis zu den Höchstbeträgen von 35.000 / 70.000 Euro (Grundtabelle/Splittingtabelle) errechnen.

Die für die Stadt maßgebliche Schlüsselzahl für die Jahre 2018, 2019 und 2020 lautet:

**0,0010918**

Durch die Anpassung der Höchstbeträge auf 35.000 / 70.000 Euro ergab sich für die Stadt ab dem Jahr 2012 beim Einkommensteueraufkommen ein deutlicher Zuwachs gegenüber der bisher geltenden Regelung mit Höchstbeträgen von 30.000 EUR / 60.000 EUR.

Schlüsselzahlen für die Jahre 2003, 2004 und 2005: 0,0010314

Schlüsselzahlen für die Jahre 2006, 2007 und 2008: 0,0010542

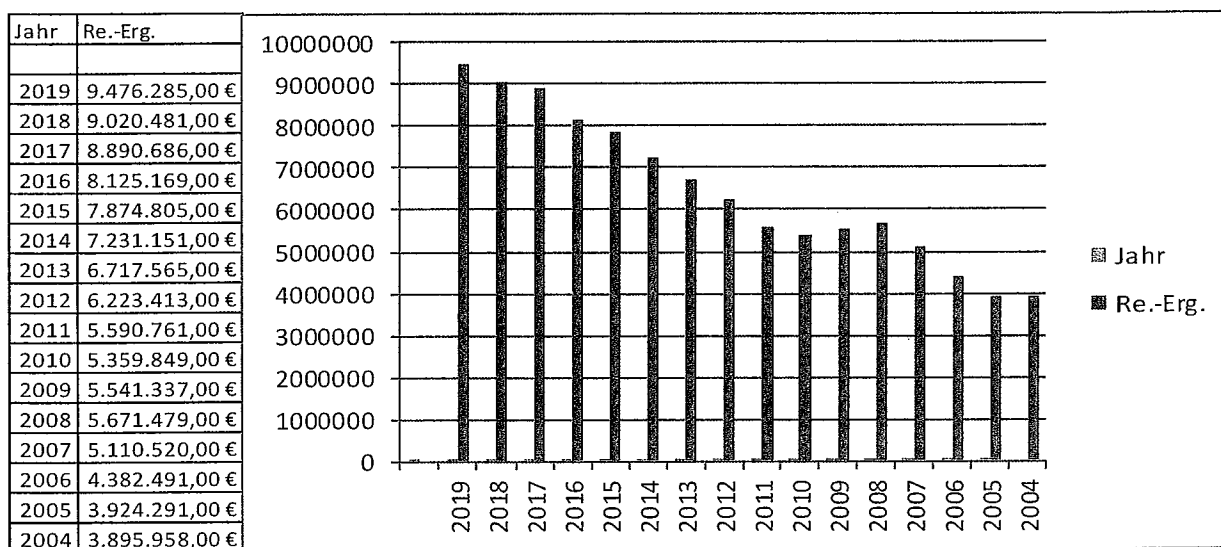
Schlüsselzahlen für die Jahre 2009, 2010 und 2011: 0,0010834

Schlüsselzahlen für die Jahre 2012, 2013 und 2014: 0,0011159

Schlüsselzahlen für die Jahre 2015, 2016 und 2017: 0,0011245

**Das Rechnungsergebnis 2019 lag mit einem Aufkommen von 9.476.285 € (Ansatz: 9.499.000 Euro) um - 22.715 Euro bzw. rd. – 0,24 % unter dem veranschlagten Ansatz.**

Die nachfolgende Tabelle zeigt die Entwicklung der Beteiligungsbeträge seit dem Jahr 2004 auf:



### **Bestimmung des Gemeindeanteils an der Einkommensteuer**

Den Kommunen insgesamt steht ein 15 %-iger Anteil am Einkommensteueraufkommen sowie ein 12 %-iger Anteil an einzelnen Elementen der Abgeltungssteuer zu. Dieser Gesamtanteil wird in mehreren Schritten auf die einzelnen Kommunen aufgeteilt.

(1) Der bundesweite Anteil der Kommunen an der Einkommensteuer wird in einzelne „Ländertöpfe“ aufgeteilt, die jeweils 15 % der Einkommensteuer entsprechen, die nach Zerlegung dem jeweiligen Land zusteht. Die Aufteilung erfolgt anschließend separat in jedem Land nach bundeseinheitlichen Regelungen.

(2) Für jeden Einkommensteuerfall wird ermittelt, wie hoch die Einkommensteuerschuld ist, die bis zu einem versteuernden Einkommen (zvE) in Höhe von 35 000 Euro anfällt (Ledige). Diese 35 000 Euro stellen den sogenannten Sockelbetrag dar, der vom Bund in Absprache mit den Ländern festgelegt wird. Das zvE wird für die Berechnungen bei 35 000 Euro gekappt. Dies bedeutet z.B., dass einem Steuerpflichtigen, dessen zvE tatsächlich 100 000 Euro beträgt, eine hypothetische Steuerschuld zugerechnet wird, die sich bei einem zvE von 35 000 Euro ergeben würde. Ein Steuerpflichtiger mit einem zvE von 25 000 Euro bekommt eine hypothetische Steuerschuld in Höhe seiner tatsächlich zu zahlenden Steuerschuld zugerechnet.

(3) Danach werden diese hypothetischen Steueraufkommen, die auf dem gekappten zu versteuernden Einkommen beruhen, gemeindeweit sowie landesweit aufsummiert.

(4) Dadurch ist es möglich festzustellen, welchen Anteil das hypothetische Aufkommen einer Gemeinde an dem hypothetischen Steueraufkommen aller Gemeinden eines Landes ausmacht.

(5) Dieser Anteilssatz wird auf den jeweiligen „Ländertopf“ angewendet, jede Kommune bekommt den entsprechenden Betrag zugewiesen. Durch die Verwendung von Sockelbeträgen wird die interkommunale Verteilung des Gemeindeanteils an der Einkommensteuer maßgeblich beeinflusst.

### **Zuweisungen aus dem Einkommensteuerersatz/Familienleistungsausgleich:**

Indirekte Umsatzsteuerbeteiligung der Kommunen ab 1996:

*Umsatzsteuerbeteiligung als Ausgleich für die reduzierte Einkommensteuerbeteiligung*

(Familienleistungsausgleich/Einkommensteuerersatz, Art. 1 b FAG)

Die veränderte Abrechnung des Kindergeldes durch die Neuregelung des Familienleistungsausgleichs ab 1996 führte zu Mindereinnahmen von Ländern und Kommunen bei der Einkommensteuer. Diese für die Länder und Gemeinden überproportionalen Belastungen werden durch einen höheren Länderanteil an der Umsatzsteuer ausgeglichen.

Der Freistaat gibt seinen erhöhten Länderanteil an der Umsatzsteuer in Höhe von 5,5 % (nach dem Aufteilungsverhältnis der Einkommensteuer zwischen Gemeinden und Land mit 15 : 42,5, d.h. zu 26,08 % an die Kommunen) zum Ausgleich der Mindereinnahmen durch den Familienleistungsausgleich (höhere Kinderfreibeträge, höheres Kindergeld) weiter. Die Aufteilung des bayernweiten Aufkommens erfolgt unter Anwendung der für die Einkommensteuerbeteiligung gültigen Schlüsselzahl, also ab dem Jahr 2018 bis 2020 mit

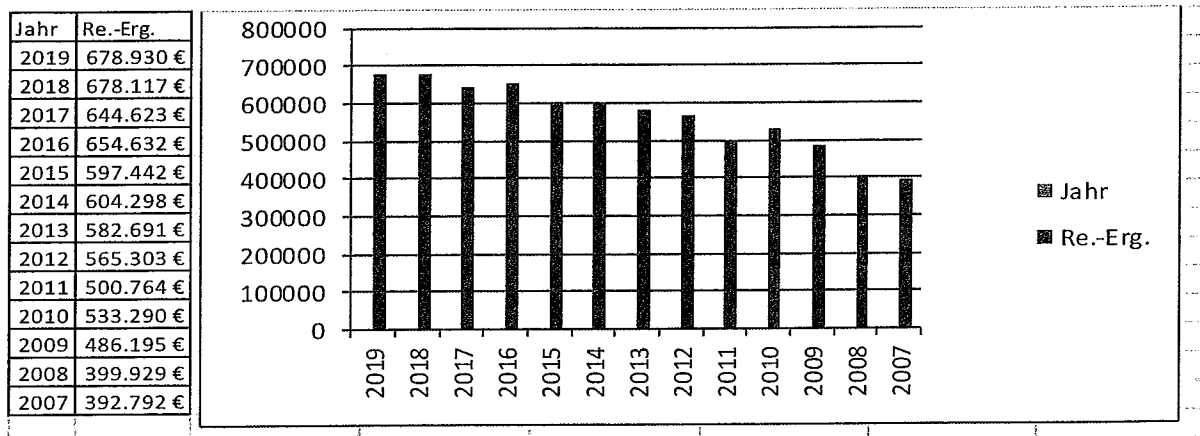
**0,0010918**

Danach ergab sich für das Jahr 2019 ein Beteiligungsbetrag in Höhe von

**678.930 Euro (Ansatz: 692.200 €)**

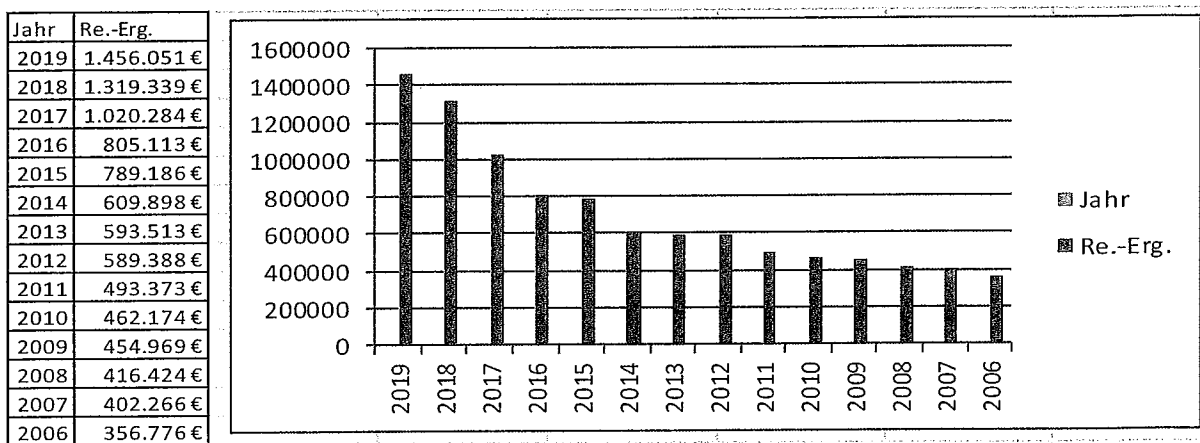


Für die zurückliegenden Jahre erhielt die Stadt folgende Beteiligungsbeträge:



### Gemeindeanteil am Aufkommen der Umsatzsteuer:

Das Aufkommen aus der Umsatzsteuerbeteiligung belief sich im Jahr 2019 auf 1.456.051 € (Ansatz: 1.287.000 €).



Nach § 1 Satz 3 des Finanzausgleichsgesetzes erhalten die Gemeinden 2,2 Prozent des um die Vorwegbeträge des Bundes gekürzten Aufkommens der Umsatzsteuer zuzüglich eines Festbetrags im Jahr 2018 von bundesweit 2.760 Mio EUR. Der Gemeindeanteil an der Umsatzsteuer wird ab dem Jahr 2018 nicht mehr nach Übergangsschlüsseln, sondern nach § 5a des Gemeindefinanzreformgesetzes in der ab 1. Januar 2018 geltenden Fassung vollständig nach dem fortschreibungsfähigen endgültigen Schlüssel verteilt. Berechnungskomponenten für den endgültigen Schlüssel sind nach § 5a Abs. 2 des Gemeindefinanzreformgesetzes in der ab 1. Januar 2018 geltenden Fassung in Verbindung mit der Umsatzsteuerschlüsselzahlenfeststellungsverordnung, der der Bundesrat am 22. Sept. 2017 zugestimmt hat,

- zu 25 % das Gewerbesteueraufkommen der Jahre 2010 bis 2015,
  - zu 50 % die Anzahl der sozialversicherungspflichtig Beschäftigten am Arbeitsort der Jahre 2013 bis 2015
- und

- zu 25 % die sozialversicherungspflichtigen Entgelte am Arbeitsort der Jahre 2012 bis 2014.

Beschäftigtenzahlen und Entgeltsummen werden hebesatzgewichtet (§ 5 b des Gemeindefinanzreformgesetzes).

Die entsprechend ermittelte Schlüsselzahl für Weißenhorn beträgt ab dem Jahr 2018 (für die Jahre 2018 bis 2020):

**0,001038647** (bisher: 0,001044628)

### **Erläuterung zum erhöhten Umsatzsteueranteil ab dem Jahr 2015 ff. :** **Flüchtlingsbedingte Entlastungen der Länder und Kommunen:**

Der starke Anstieg der Umsatzsteuerbeteiligung ab dem Jahr 2015 basiert auf den vom Bund zusätzlich zur Verfügung gestellten Mitteln zur Entlastung der Kommunen.

Im Jahr 2017 wurden vom Bund zusätzliche Mittel in Höhe von 1,5 Mrd. Euro zur Entlastung der Kommunen zur Verfügung gestellt, wovon der Anteil Bayerns von bisher rd. 81 Mio. Euro (für die Jahre 2015 und 2016) auf 242 Mio. Euro ab dem Jahr 2017 gestiegen ist. Im Jahr 2018 stellte der Bund 2,76 Mrd. zur Entlastung der Kommunen bereit, wovon auf Bayern ein Anteil von rd. 467,6 Mio. entfiel.

Im Jahr 2019 wurden vom Bund insgesamt 3,4 Mrd. Euro Verfügung gestellt, wovon der Anteil Bayerns rd. 576,0 Mio. Euro betrug.

## **2. Gesamtergebnis der Haushaltsrechnung**

### **2.1 Vergleich von Haushaltsplan und Rechnungsergebnis**

Rechnungsjahr 2019:

Haushaltsteil	Ansatz 2019	Ergebnis 2019	Differenz in Euro
Verwaltungshaushalt	40.448.000,-- €	45.915.711,25 €	+ 5.467.711,25 €
Vermögenshaushalt	13.885.000,-- €	11.935.247,45 €	- 1.949.752,55 €
Gesamthaushalt	54.333.000,-- €	57.850.958,70 €	+ 3.517.958,70 €

**Nachrichtlich:**

	Ansatz 2019	Ergebnis 2019	Differenz
Zuführung vom VwHH zum VmHH	2.926.500,00 €	9.719.435,82 €	6.792.935,82 €
Zuführung vom VmHH zum VwHH	0,00 €	0,00 €	0,00 €
Zuführung zur allg. Rücklage	0,00 €	3.962.542,37 €	+ 3.962.542,37 €
Entnahme a.d. allg. Rücklage	3.929.100,00 €	0,00 €	- 3.929.100,00 €
Kreditaufnahme	0,00 €	0,00 €	0,00 €
Tilgung	292.300,00 €	292.224,00 €	- 76,00 €

### **2.2 Gegenüberstellung der Planansätze und der Rechnungsergebnisse der Vorjahre:**

Rechnungsjahr 2018:

Haushaltsteil	Ansatz 2018	Ergebnis 2018	Differenz in Euro
Verwaltungshaushalt	37.170.700,-- €	36.018.490,68 €	- 1.152.209,32 €
Vermögenshaushalt	20.645.000,-- €	15.525.899,79 €	- 5.119.100,21 €
Gesamthaushalt	57.815.700,-- €	51.544.390,47 €	- 6.271.309,53 €

**Nachrichtlich:**

	Ansatz 2018	Ergebnis 2018	Differenz
Zuführung vom VwHH zum VmHH	0,00 €	0,00 €	0,00 €
Zuführung vom VmHH zum VwHH	5.740.700,00 €	3.611.816,91 €	- 2.128.883,09 €
Zuführung zur allg. Rücklage	0,00 €	0,00 €	- 0,00 €
Entnahme a.d. allg. Rücklage	13.304.600,00 €	8.499.678,39 €	- 4.804.921,61 €
Kreditaufnahme	0,00 €	0,00 €	0,00 €
Tilgung	292.300,00 €	292.224,00 €	- 76,00 €

**Rechnungsjahr 2017:**

Haushaltsteil	Ansatz 2017	Ergebnis 2017	Differenz in Euro
Verwaltungshaushalt	36.891.000,-- €	39.521.524,51 €	+ 2.630.524,51 €
Vermögenshaushalt	15.180.500,-- €	10.081.672,81 €	- 5.098.827,19 €
Gesamthaushalt	52.071.500,-- €	49.603.197,32 €	+ 2.468.302,68 €

**Nachrichtlich:**

	Ansatz 2017	Ergebnis 2017	Differenz
Zuführung vom VwHH zum VmHH	2.321.400,00 €	6.669.907,99 €	+ 4.348.507,99 €
Zuführung vom VmHH zum VwHH	0,00 €	0,00 €	- 0,00 €
Zuführung zur allg. Rücklage	0,00 €	0,00 €	- 0,00 €
Entnahme a.d. allg. Rücklage	9.298.600,00 €	1.312.267,79 €	- 7.986.332,21 €
Kreditaufnahme	0,00 €	0,00 €	0,00 €
Tilgung	293.100,00 €	292.786,00 €	- 314,00 €

**Rechnungsjahr 2016:**

Haushaltsteil	Ansatz 2016	Ergebnis 2016	Differenz in Euro
Verwaltungshaushalt	32.257.000,-- €	43.016.255,27 €	+ 10.459.255,27 €
Vermögenshaushalt	16.380.000,-- €	12.580.051,00 €	- 3.799.949,00 €
Gesamthaushalt	48.637.000,-- €	55.596.306,27 €	+ 6.959.306,27 €

**Nachrichtlich:**

	Ansatz 2016	Ergebnis 2016	Differenz
Zuführung vom VwHH zum VmHH	0,00 €	10.493.546,40 €	+ 10.493.546,40 €
Zuführung vom VmHH zum VwHH	93.000,00 €	0,00 €	- 93.000,00 €
Zuführung zur allg. Rücklage	0,00 €	6.953.441,56 €	+ 6.953.441,56 €
Entnahme a.d. allg. Rücklage	9.378.000,00 €	0,00 €	- 9.378.000,00 €
Kreditaufnahme	0,00 €	0,00 €	0,00 €
Tilgung	424.100,00 €	424.022,32 €	- 77,68 €

**Rechnungsjahr 2015:**

Haushaltsteil	Ansatz 2015	Ergebnis 2015	Differenz in Euro
Verwaltungshaushalt	30.000.000,-- €	34.680.702,04 €	+ 4.680.702,04 €
Vermögenshaushalt	9.220.000,-- €	11.507.519,78 €	+ 2.287.519,78 €
Gesamthaushalt	39.220.000,-- €	46.188.221,82 €	+ 6.968.221,82 €

**Nachrichtlich:**

	Ansatz 2015	Ergebnis 2015	Differenz
Zuführung vom VwHH zum VmHH	2.104.000,00 €	7.193.728,32 €	+ 5.089.728,32 €
Zuführung vom VmHH zum VwHH	0,00 €	0,00 €	0,00 €
Zuführung zur allg. Rücklage	0,00 €	8.728.966,87 €	+ 8.728.966,87 €
Entnahme a.d. allg. Rücklage	750.000,00 €	0,00 €	- 750.000,00 €
Kreditaufnahme	0,00 €	0,00 €	- 0,00 €
Tilgung	190.900,00 €	235.781,67 €	+ 44.881,67 €

### 3. Verwaltungshaushalt

#### 3.1 Rechnungsergebnis 2019

Der Verwaltungshaushalt 2019 schließt in der Summe mit bereinigten Solleinnahmen und Sollausgaben i.H.v. **45.915.711,25 €** ab.

Der bereinigte Soll-Überschuss des Verwaltungshaushaltes i.H.v. **9.719.435,82 €** wurde vom Vermögenshaushalt an den Verwaltungshaushalt zugeführt.

### 3.2 Rechnungsergebnisse der Verwaltungshaushalte in den zurückliegenden Jahren:

Jahr	Verwaltungshaushalt (Rechnungsergebnis)	Abweichung in %
2009	23.965.881,56 €	- 10,82
2010	23.220.953,24 €	- 3,11
2011	24.770.326,62 €	+ 6,67
2012	28.987.544,10 €	+ 17,03
2013	27.250.144,80 €	- 5,99
2014	32.604.094,90 €	+ 19,67
2015	34.680.702,04 €	+ 6,369
2016	43.016.255,27 €	+ 24,035
2017	39.521.524,51 €	- 8,125
2018	36.018.490,68 €	- 8,863
2018	45.915.711,25 €	+ 27,478

### 3.3 Wichtige Einnahmen und Ausgaben des Verwaltungshaushaltes im Überblick

#### Rechnungsergebnisse 2019

##### a) Steuern und Umlagen / sonstige allgemeine Zuweisungen

Einnahmeart	Re-Ergebnis 2019 in Euro	Haushaltsansatz in Euro	Mehr-/Weniger in Euro
Grundsteuer A	69.674,85	71.000,00	- 1.325,15
Grundsteuer B	1.742.492,24	1.680.000,00	+ 62.492,24
Gewerbsteuer	16.635.675,74	12.000.000,00	+ 4.635.675,74
Gemeindeanteil a d. Einkommenssteuer	9.476.285,00	9.499.000,00	- 22.715,00
Gemeindeanteil a. d. Umsatzsteuer	1.456.051,00	1.287.000,00	+ 169.051,00
Hundesteuer	42.065,00	37.000,00	+ 5.065,00
Grunderw.St. Art. 8 FAG	330.504,31	170.000,00	+ 160.504,31
Familienleistungsausgl. EKSt. Ersatz Art. 1 b FAG	678.930,00	692.200,00	- 13.270,00
<b>Zws.:Steueraufkommen:*)</b>	<b>30.431.678,14</b>	<b>25.436.200,00</b>	<b>+ 4.995.478,14</b>
Finanzzuw.Art. 7 FAG	247.491,12	247.800,00	- 308,88
Schlüsselzuweisung	0,00	0,00	0,00
<b>Einnahmen aus Steuern und Zuweisungen:</b>	<b>30.679.169,26</b>	<b>25.684.000,00</b>	<b>+ 4.995.169,26</b>

Das Gesamtsteueraufkommen \*) (Re.-Erg.) des Jahres 2019 lag mit 30.431.678,14 Euro (Vj. 17.651.976,88 Euro) deutlich über dem Ergebnis des Vorjahres.

Neben dem überragenden Ergebnis beim Gewerbesteueraufkommen lagen auch die Einnahmen aus der Grundsteuer B, der Umsatzsteuerbeteiligung und der Grunderwerbsteuer deutlich über den Ansätzen.

Die Umlagenbelastungen aus der Kreis- und Gewerbesteuerumlage schlugen in Summe mit **12.123.237,28 Euro** zu Buche.

Saldiert man die im Jahr 2019 entrichteten Umlagen vom Steueraufkommen des Jahres 2019 (30.431.678,14 Euro), so standen vom Gesamtsteueraufkommen des Jahres 2019 stolze **18.308.440,86 Euro bzw. 60,16 %** als allgemeine Deckungsmittel zur Verfügung. (Vj. 5.232.346,63 Euro bzw. 29,64 %).

Die Steuerkraft im Jahr 2019 (Basisjahr 2017) lag mit 1.437,01 Euro/Einw. geringfügig über dem Landesdurchschnitt. In den Jahren (2015, 2016, 2017) lag die Steuerkraft der Stadt jeweils unter dem Landesdurchschnitt.

**2019 (19.307.648 € / 1.437,01 € / Einw.); (Landesdurchschnitt 2019: 1.427,18 €/Einw.);**  
**2018 (22.451.017 € / 1.671.96 € / Einw.); (Landesdurchschnitt 2018: 1.376,42 €/Einw.);**  
**2017 (15.954.610 € / 1.196,98 € / Einw.); (Landesdurchschnitt 2017: 1.318,78 €/Einw.);**  
**2016 (15.144.235 € / 1.141,41 € / Einw.); (Landesdurchschnitt 2016: 1.249,82 €/Einw.);**  
**2015 (11.309.496 € / 855,23 € / Einw.); (Landesdurchschnitt 2015: 1.142,79 €/Einw.);**

## **b) Einnahmen aus Verwaltung und Betrieb**

Nachfolgend einige der nennenswerten Einnahmen aus den jeweiligen Gruppierungen

### **Gebühren und ähnliche Entgelte, zweckgebundene Abgaben (Grupp. 10, 11)**

**(Grupp. 10, 11):** Ansatz 2019: 2.851.000,00 Euro; Re.-Erg. 2019: 2.749.334,08 Euro

HHST-NR.	Bezeichnung	Ansatz 2019	Re.-Erg. 2019
0500.1000	Standesamtsgebühren	24.000,00 €	24.770,50 €
1100.1000	Verwaltungsgebühren	28.000,00 €	33.638,63 €
1110.1000	Verwaltungsgebühren	78.000,00 €	88.019,01 €
1300.1100	Gebühren f.d.Inanspruchnahme d.Feuerwehr (Kostenpfl.Einsätze,sonst.Kostenersätze)	18.000,00 €	36.353,60 €
3311.1100	Eintrittsgelder f.eigene Veranstaltungen	20.000,00 €	15.187,60 €
3320.1102	Eintrittsgelder f.eigene Veranstaltungen zu 7 % USt.	100.000,00 €	95.114,68 €
3400.1100	Eintrittsgelder f.kulturelle Veranstaltungen	58.000,00 €	6.550,00 €
4640.1100	Benutzungsgebühren	75.000,00 €	38.513,40 €
5500.1100	Ben. Gebühren f.d.Sporthallen v.Vereinen	25.000,00 €	25.107,54 €
5700.1100	Badegebühren	140.000,00 €	121.785,67 €
5710.1110	Eintrittsgebühren Schulen u.Vereine-KSH	24.000,00 €	18.208,23 €
7000.1100	Kanalbenutzungsgebühren	1.397.000,00 €	1.368.884,82 €
7200.1000	Gebühren für Müllsäcke	7.000,00 €	5.571,00 €
7200.1100	Gebühren für Müllabfuhr	621.000,00 €	637.339,96 €
7500.1100	Gebühren für Bestattungsdienstleistungen	48.000,00 €	46.762,51 €
7500.1110	Leichenhausgebühren	5.000,00 €	2.130,00 €
7500.1120	Grabplatzgebühren	125.000,00 €	122.971,47 €
	Summen:	2.793.000,00 €	2.686.908,62 €

### **Einnahmen a. Verkauf, Mieten, Pachten, sonst. Verwaltungs- u. Betriebseinnahmen (Grupp. 13/14/15)**

**(Grupp. 13,14,15):** Ansatz 2019: 1.094.600,00 Euro; Re.-Erg. 2019: 1.012.036,85 Euro

HHST-NR.	Bezeichnung	Ansatz 2019	Re.-Erg. 2019
2110.1302	Essensgeld/Verpflegung Mittagsbetreuung	55.000,00 €	57.731,70 €
2120.1302	Essensgeld/Verpflegung Mittagsbetreuung	21.000,00 €	18.902,60 €
2200.1302	Essensgeld/Verpflegung (Ganztageszug)	17.400,00 €	16.655,40 €
2201.1400	Mieteinnahmen (voll stpfl.Nutzung); Anmietung durch Firmen	12.000,00 €	8.772,50 €
2201.1410	Mieteinnahmen f.Gymnastikraum	3.500,00 €	3.657,57 €
2201.1420	Mieteinnahmen a.Sportveranstaltungen (Ve reine, sonst.Sportveranstaltungen)	4.500,00 €	5.893,66 €
2201.1430	Mieteinnahmen a.sonst.Nutzungen (USt.fre ie Umsätze); Priv.Veranstaltungen	14.000,00 €	12.423,61 €

3311.1410	Mieten f.Stadttheater f.Fremdveranstalt.	15.000,00 €	15.995,35 €
3320.1510	Umsatzsteuerrückverg.(Vorsteuern)	22.800,00 €	33.265,35 €
3330.1400	Miete	25.200,00 €	25.200,00 €
5700.1510	Umsatzsteuerrückvergütung	63.700,00 €	35.857,40 €
5700.1520	Umsatzsteuer aus Einnahmen	12.000,00 €	10.085,99 €
7200.1500	Sonstige Verwaltungs- und Betriebseinn.	26.800,00 €	27.619,04 €
7710.1300	Einnahmen aus Verkauf	15.000,00 €	2.614,29 €
8160.1300	Entgelte f.Wärmelieferungen	140.000,00 €	148.939,22 €
8160.1520	Mehrwertsteuer aus Einnahmen	22.400,00 €	28.298,46 €
8401.1400	Miet-, Pachteinnahmen, Nebenk. "Anno"	20.000,00 €	30.265,70 €
8550.1300	Erlös aus Holzverkauf	260.000,00 €	202.438,25 €
8800.1400	Mieten und Pachten	165.000,00 €	122.839,72 €
8800.1420	Pachteinnahmen für städt. Grundstücke	20.000,00 €	21.591,64 €
	Summen:	935.300,00 €	829.047,45 €

### Erstattungen von Ausgaben des Verwaltungshaushaltes Zuweisungen und Zuschüsse für laufende Zwecke (Grupp. 16/17)

(Grupp. 16, 17): Ansatz: 9.379.500,00 Euro; Re.-Erg.: 9.960.140,12 Euro

HHST-NR.	Bezeichnung	Ansatz 2019	Re.-Erg. 2019
0300.1630	Verwaltungskostenbeitr.v.Schulverband Mittelschule W'horn u. "BgA PV-Anlage	44.000,00 €	46.690,64 €
0300.1650	Verwaltungskostenbeitrag v. Eigenbetrieb "Städt. Wasserwerk"	127.000,00 €	110.633,00 €
0300.1690	Verwaltungskostenbeitr.v. UA 5700,5710,70 00,7200,8160	241.000,00 €	242.021,81 €
0600.1690	Verwaltungskostenbeiträge (von UA 7500)	45.000,00 €	48.638,30 €
0610.1690	Innere Verrechnungen (Verwaltungskosten- beiträge)	82.000,00 €	92.096,72 €
2110.1712	Zuweisungen f.lfd.Zwecke (v.Land),offene Ganztageschule u.Hort in der Schule	145.600,00 €	175.590,00 €
2120.1712	Zuweisungen f.lfd.Zwecke (v.Land),gebund Ganztagesklasse und OGTS	51.900,00 €	41.173,00 €
2200.1620	Gastschülerbeiträge	586.600,00 €	628.500,00 €
2200.1710	Zuweisungen d.Staates (Lehrpersonalkosten u. Lermittelfr.n.Art. 21 BaySchFG)	1.670.600,00 €	1.861.528,51 €
2200.1711	Zuschuss Freistaat Bayern - offene Ganztageschule	43.200,00 €	43.673,00 €
2200.1720	Zuweisng. v. Gemeinden u. Gemeindeverbän	2.547.400,00 €	2.510.624,65 €
2201.1620	Erstattungen v.lfd.Betriebsausg.(hoheitl. Bereich) v.Landkr.NU gem.Vereinbarung	75.000,00 €	107.217,56 €
2900.1710	Staatszuschuß für Schülerbeförderung	103.650,00 €	103.797,00 €
3211.1710	Zuweisungen u.Zuschüsse f.lfd.Zwecke,Lfd Personalkostenzusch.f.Inventarisierung	43.000,00 €	11.560,00 €
4390.1720	Zuschuss vom Landkreis f.Familienstütz- punkt	32.000,00 €	32.303,00 €
4640.1700	Zuweisungen u.Zuschüsse f.lfd.Zwecke vom Bund (Sprach-Kita)	25.000,00 €	25.000,00 €
4640.1710	Betriebskostenförderung städt.Kita's	450.000,00 €	541.962,51 €
4640.1711	Betriebskostenförderung Kita's (freigeme innützige Träger)	1.200.000,00 €	1.435.738,99 €
4640.1720	Zuschüsse d.Bezirks f. Integrativkinder	20.000,00 €	13.083,94 €
6300.1710	Kfz-Steueranteile / Straßenunterhaltungszuschuss (Art. 13 b Abs.2 S.1 FAG)	184.400,00 €	184.400,00 €
7000.1690	Erstatt.Straßenentwässerungskost.v.UA630	107.000,00 €	84.585,16 €
7200.1660	Kostenerstatt.Abfallwirtschaftsbetrieb	93.700,00 €	94.812,14 €
7700.1695	Verrechnung Fuhrpark	149.900,00 €	170.213,34 €
7710.1630	Erstatt.v.Ausg.des Verwaltungshaushaltes v.Zweckverbänden u.dgl.	16.000,00 €	15.917,24 €
7710.1691	Lohnverrechnungen Bauhof	1.075.000,00 €	1.132.519,48 €
8550.1680	Rückers.v.Kreissspitalst.und NBR f.Wald- bewirtschaftung	20.000,00 €	25.625,76 €
	Summen:	9.178.950,00 €	9.779.905,75 €

## Übrige Finanzeinnahmen (Grupp. 21,22,24-28)

(Grupp. 21,22,24-28): Ansatz 2019: 1.336.200,00 Euro; Re.-Erg. 2019: 1.438.477,69 Euro

HHST-NR.	Bezeichnung	Ansatz 2019	Re.-Erg. 2019
0340.2610	Verzinsung von Gewerbesteuerforderungen	30.000,00 €	164.494,86 €
8100.2200	Konzessionsabgaben (Stromnetzbetreiber)	385.000,00 €	382.253,22 €
8130.2200	Konzessionsabgaben (Gasnetzbetreiber)	29.000,00 €	32.752,21 €
8150.2200	Konzessionsabgaben (Wasserwerk)	30.000,00 €	56.189,03 €
8800.2100	Gewinnant. am Rechtl. Wald Oberhshn. und Wallenhausen	1.000,00 €	800,00 €
9100.2700	Kalkulatorische Einnahmen, Abschreibung.	511.300,00 €	475.905,36 €
9100.2750	Verzinsung des Anlagekapitals	339.150,00 €	314.178,00 €
	Summen:	1.325.450,00 €	1.426.572,68 €

## 3.4) Ausgaben des Verwaltungshaushaltes

### 3.4.1) Umlagen

Ausgabeart	Re.-Ergebn. 2019 in €	Ansatz 2019 in €	Mehr-/Weniger in €
Gewerbesteuerumlage *)	2.759.028,00	2.258.800,00	+ 500.228,00
Solidarumlage (netto)	0,00	0,00	0,00
Kreisumlage	9.364.209,28	9.364.200,00	+ 9,28
<b>Summe:</b>	<b>12.123.237,28</b>	<b>11.623.000,00</b>	

\*) abhängig von den Gewerbesteuer-Isteinnahmen

Entwicklung der Gewerbesteuerumlage:			
Jahr	2018	2019	2020
Erhöhte GewSt-Umlage "FDE"	4,30%	wegfall	wegfall
Erhöhte GewSt-Umlage "Solidarpakt"	29,00%	29,00%	wegfall
Anteil Land	20,50%	20,50%	20,50%
Anteil Bund	14,50%	14,50%	14,50%
<b>Gesamtumlage</b>	<b>68,30%</b>	<b>64,00%</b>	<b>35,00%</b>

### 3.4.2) Sächlicher Verwaltungs- u. Betriebsaufwand (nach Gruppierungen)

Bezeichnung	Bezeichnung	Ansatz 2019	Re.-Erg. 2019	(-)Mehr-/ (+)Weniger
Grupp. 50 - 51	Unterhaltung der Grundstücke u. baul. Anlagen, Unterhalt. d. sonst. unbewegl. Vermögens	2.725.500,00 €	1.804.512,03 €	920.987,97 €
Grupp. 52	Geräte- und Ausrüstungsgegenstände	318.600,00 €	265.162,24 €	53.437,76 €
Grupp. 53	Mieten und Pachten	508.450,00 €	519.731,37 €	- 11.341,37 €
Grupp. 54	Bewirtschaftungskosten	801.900,00 €	805.820,29 €	- 3.920,29 €
Grupp. 55	Haltung von Fahrzeugen	174.400,00 €	147.561,56 €	26.838,44 €

Grupp. 56 - 63	Weitere Verwaltungs- und Betriebsausgaben	2.444.850,00 €	2.232.092,14 €	212.757,86 €
Grupp. 64 - 66	Steuer, Versicherungen, Geschäftsausgaben	1.404.800,00 €	1.147.426,47 €	257.373,53 €
Grupp. 67 (670 - 674)	Erstattungen von Ausgaben den Verwaltungshaushaltes	213.000,00 €	209.063,34 €	3.936,66 €
Grupp. 67 (675 - 679)	Innere Verrechnungen, VwKostenbeiträge, Geb.an AWB, u.a.	2.061.250,00 €	2.021.210,13 €	40.039,87 €
Grupp. 68 (680 - 685)	Kalkulatorische Kosten	850.450,00 €	790.083,36 €	60.366,64 €

### 3.4.3) Zuweisungen und Zuschüsse für lfd. Zwecke an soziale oder ähnl. Einrichtungen

Bezeichnung	Bezeichnung	Ansatz 2019	Re.-Erg. 2019	(-)Mehr-/ (+)Weniger
Grupp. 70	Zuschüsse an soziale oder ähnliche Einrichtungen (Musik, Sport, Kultur, Musikschule, Kirchen u. Soziales, Kindergärten, etc.)	2.970.950,00 €	3.120.168,23 €	- 149.218,33 €
Grupp. 713	Umlagen an Zweckverbände u. dgl.	393.850,00 €	393.815,13 €	34,87 €
Grupp. 711 / 712 / 715/716/717/718	Zuweisungen u. sonstige Zuschüsse für laufende Zwecke (an Land, Gemeinden u. Gemeindeverbände, komm. Sonderrechnungen, priv. Untern., übrige Bereiche)	48.800,00 €	38.783,50 €	10.016,50 €

Die vorstehende Tabelle beinhaltet im Wesentlichen den Betriebskostenzuschuss an die Musikschule Weißenhorn e.V. (307.582,40 €), die Betriebskostenförderung an die freigemeinnützigen Kindergartenträger (2.647.341,77 €), sowie die Betriebskostenumlage an den Schulverband Mittelschule Weißenhorn mit (393.815,33 €).

### 3.5.1 Zinsaufwendungen/Pro-Kopf-Verschuldung

Für Kreditzinsen (ohne Kassenkredite und ohne Innere Darlehen) mussten im Jahr 2019 4.931,23 €  
aufgewendet werden (Vorjahr: 5.807,70 €).

Kassenkredite mussten im Jahr 2019 nicht in Anspruch genommen.  
Zinsaufwendungen für Kassenkredite 0,00 €

Die Aufwendungen für Verwarentgelte auf Sicht- bzw. Termineinlagen der Stadtkasse bei den Hausbanken beliefen sich im Jahr 2019 auf 55.735,24 €

Der Gesamtschuldendienst der Stadt (Zins- und Tilgungsbelastung) belief sich im Jahr 2019 auf 297.155,23 € \*)  
(Vorjahr: 298.031,90 €). \*) ohne Innere Darlehen u. ohne Kassenkredite  
Der Schuldenstand der Stadt zum 31.12.2019 belief sich auf 1.461.104,00 €.

Die Pro-Kopf-Verschuldung der Stadt (ohne Eigenbetrieb und ohne Schulverband) beträgt zum **31.12.2019** (13.442 Einw. zum 31.12.2018) **rd. 108 Euro / Einw.;**

Der Landesdurchschnitt der Pro-Kopf-Verschuldung für kreisangehörige Gemeinden der Einwohnergrößenklasse 10.000 bis unter 20.000 betrug zum 31.12.2018 659 Euro / Einw.;

Die durchschnittliche Pro-Kopf-Verschuldung aller Landkreisgemeinden zum 31.12.2018 lag bei 405 € (ohne Schulverbände, Eigenbetriebe, etc.).



Nachstehend die **Pro-Kopf-Verschuldung** einzelner Landkreisgemeinden zum **31.12.2018** im Vergleich: (ohne Eigenbetriebe, Schulverbände etc.)

Vöhringen 401 €, **Weißenhorn 131 €**, Illertissen 278 €, Elchingen 304 €, Nersingen 378 €, Senden 506 €, Neu-Ulm 482 €;

### **3.5.2 Zinseinnahmen**

Wie im Vorjahr konnten auch im Jahr 2019 keine Guthabenzinsen auf Sicht- bzw. Termineinlagen bei den Hausbanken verbucht werden.

### **3.6 Kasseneinnahmereste 2019**

Die bereinigten Kasseneinnahmereste im Verwaltungshaushalt betragen 179.544,59 €. Diese Kasseneinnahmereste beruhen z.T. auf Sollstellungen die noch in 2019 getätigt wurden, jedoch erst im Jahr 2020 fällig werden.

Die bereinigten Kasseneinnahmereste im Vermögenshaushalt belaufen sich auf 920,35 €. Hierbei handelt es sich zumeist um Beitragsforderungen, welche teils gestundet sind oder ggf. um Beiträge welche im Jahr 2019 zum Soll gestellt wurden, deren Fälligkeit jedoch im neuen Rechnungsjahr liegt.

## **4.1 Entwicklung der Gebühren und Entgelte**

### **a) Rechtsgrundlage**

Nach Art. 62 der Gemeindeordnung für Bayern (GO) hat die Stadt die zur Erfüllung ihrer Aufgaben erforderlichen Einnahmen

1. soweit vertretbar und geboten aus besonderen Entgelten für die von ihr erbrachten Leistungen
  2. im Übrigen aus Steuern
- zu beschaffen, soweit die sonstigen Einnahmen nicht ausreichen.

Kredite dürfen nur aufgenommen werden, wenn eine andere Finanzierung nicht möglich ist oder wirtschaftlich unzweckmäßig wäre. Kreditaufnahmen sind eine Vorausbelastung der Haushalte künftiger Jahre und sollten daher nur subsidiär nach Ausschöpfung aller anderen Deckungsmöglichkeiten in Betracht kommen.

## b) Gesamteinnahmen und Gesamtausgaben der in Folge genannten Gebührenhaushalte

		VwHH Ausgaben in € Re-Ergebnis	VwHH Einnahmen in € Re-Ergebnis	+ Überschuss / - Zuschussbedarf in €
UA	Einrichtung	2019	2019	2019
4640	Kindertageseinricht.	4.104.484,56	2.057.214,14	- 2.047.270,42
5700	Freibad	572.338,89	176.430,55	- 395.908,34
5710	Kleinschwimmhalle	157.116,36	31.578,78	- 125.537,58
7000	Abwasserbeseitigung *1)	1.223.154,84	1.457.942,29	+ 234.787,45
7200	Abfallbeseitigung *2)	803.510,25	765.342,14	- 38.168,11
7300 7301	Märkte	38.232,05	17.677,75	- 20.554,30
7500	Bestattungswesen *3)	329.152,93	172.760,98	- 156.391,95

\*1) -/- \*2) ohne Grupp. 640 u. 655; \*3) ohne Grupp. 161, 513

## 4.2 Einzelne Gebührenhaushalte

### 4.2.1 Kindertageseinrichtungen

Übersicht über die Einnahmen und Ausgaben der zehn bestehenden Kindertageseinrichtungen im Zeitraum 2015 bis 2019.

Einnahmen / Ausgabenübersicht (Rechnungsjahr)

Rechnungsjahr	2015 €	2016 €	2017 €	2018 €	2019 €
Gesamteinn. (VwHH)	1.798.331,60	1.793.370,33	1.788.469,56	1.749.277,07	2.057.214,14
Gesamtausg. (VwHH)	3.444.535,60	3.480.522,90	3.624.704,25	3.803.249,79	4.104.484,56
<b>Zuschussbedarf</b>	<b>- 1.646.204,00</b>	<b>- 1.687.152,57</b>	<b>- 1.836.234,69</b>	<b>- 2.053.972,72</b>	<b>- 2.047.270,42</b>
Personalaufwand f.d. städt. Kindertageseinrichtungen	907.693,83	984.856,26	958.779,39	987.990,09	1.075.140,96
Gebühreneinn.der städt. Kindertageseinrichtungen	72.587,71	82.506,40	85.077,10	87.118,30	38.513,40
Betriebskostenförderung <b>Bund/Land</b> für die städt. Kindertageseinrichtungen	469.176,35	441.085,41	436.729,12	362.742,97	566.962,51
Zuschuss Bezirk Städt. Einrichtungen	22.233,95	12.517,69	13.885,71	26.707,94	13.083,94
<b>Nachrichtlich:</b>					
Betriebskostenförderung <b>Bund/Land</b> für Einr.d. freigemeinn.Träger	1.234.061,92	1.238.222,98	1.252.454,23	1.233.277,81	1.435.738,99
Zahlungen <b>Stadt</b> an frei- gemeinnützige Träger einschl.Betriebskostenförd. Bund/Land	2.354.338,94	2.240.666,51	2.317.323,99	2.460.137,91	2.647.341,77

### 4.2.2 Badbetriebe

Mit Wirkung ab 01.01.2005 wurden die beiden Bäder zu einem Bäderbetrieb „BgA“ (Betrieb gewerblicher Art) zusammengefasst.

Den Gesamtausgaben für die Bäderbetriebe i.H.v. (einschl. kalkulat.Kosten) 729.455,35 €  
 stehen Einnahmen i.H.v. 208.009,33 €  
 gegenüber.

Für den laufenden Betrieb der Bäder fielen im Jahr 2019 Ausgaben i.H.v. 610.321,21 € \*)  
 \*) ohne kalkulatorische Kosten;  
 an. Die kalkulatorischen Kosten (Abschreibung, Verzinsung) betragen 119.134,14 €.

Das Betriebskostendefizit ohne kalkulatorische Kosten beläuft sich auf 402.311,88 €  
mit kalkulatorischen Kosten 521.446,02 €

Der Kostendeckungsgrad der Bäderbetriebe lag im Jahr 2019 bei rd. 28,52 %.

Beim Freibad wurden in 2019 Eintrittsgebühren i.H.v. 121.785,67 €  
 (Ansatz: 140 T€) vereinnahmt.  
 Bei der Schwimmhalle wurden aus dem öffentlichen Badebetrieb Einnahmen  
 in Höhe von 2.395,32 €  
 erzielt. Die Gebühren für das Schulschwimmen beliefen sich auf 18.208,23 €.

Rechnungsjahr	2015	2016	2017	2018	2019
Einn. VwHH (Freibad)	211.132,00 €	199.100,59 €	167.839,53 €	197.608,08 €	176.430,55 €
Ausg. VwHH (Freibad)	515.174,20 €	579.958,10 €	559.825,26 €	566.739,71 €	572.338,99 €
Zuschussbedarf	-304.042,20 €	-380.857,51 €	-391.985,73 €	-369.131,63 €	-395.908,44 €
nachrichtl. Kalk.Kosten					
Abschreibung	83.296,38 €	81.082,87 €	75.019,36 €	69.953,09 €	68.401,32 €
Verzinsung	55.537,00 €	52.310,00 €	49.381,00 €	46.750,00 €	32.262,00 €
Eintrittsgebühren	146.395,75 €	115.136,25 €	114.823,98 €	135.697,54 €	121.785,67 €
Einn. VwHH (KSH)	39.736,81 €	30.155,18 €	18.822,64 €	28.377,17 €	31.578,78 €
Ausg. VwHH (KSH)	147.575,15 €	148.284,33 €	130.828,40 €	151.759,41 €	157.116,36 €
Zuschussbedarf	-107.838,34 €	-118.129,15 €	-112.005,76 €	-123.382,24 €	-125.537,58 €
nachrichtl. Kalk.Kosten					
Abschreibung	9.134,33 €	12.789,84 €	13.423,69 €	14.244,36 €	14.067,82 €
Verzinsung	2.949,00 €	7.137,00 €	6.746,00 €	6.450,00 €	4.403,00 €
Eintrittsgebühren (öffentl. Badebetrieb)	2.766,36 €	2.660,28 €	2.340,19 €	2.366,82 €	2.395,32 €

#### 4.2.3 Abwasserbeseitigung

Beim UA 7000 Abwasserbeseitigung stehen den Aufwendungen mit 1.223.154,84 €  
 Einnahmen in Höhe von 1.457.942,29 €  
 gegenüber.

Im Haushaltsplan 2019 waren Ausgaben in Höhe von 1.491.550,00 €  
 und Einnahmen in Höhe von 1.528.600,00 €  
 veranschlagt.

Der letztmalige 4-jährige Kalkulationszeitraum umfasste die Jahre 2015 bis 2018. Zum Abschluss des Rj. 2018 wies der UA 7000 eine Unterdeckung in Höhe von 99.215,28 Euro aus. Die im Jahr 2018 erstellte Neukalkulation der Abwassergebühren für den Kalkulationszeitraum 2019 bis 2022 erfolgte auf Basis der Finanzplanungsdaten zum Haushalt 2018. In die Kalkulation wurde die vorläufige Unterdeckung aus der Nachkalkulation 2015 bis 2018 (214.400 Euro) einbezogen.

Die auf Basis der Finanzplandaten des FB 4 erstellte Neukalkulation für die Jahre 2019 – 2022 ergab eine Erhöhung der Abwassergebühren von bisher 1,62 Euro/m³ auf 2,01 €/m³ Abwasser. Die aus dem Jahresabschluss 2019 resultierende Überdeckung i.H.v. 234.787,45 € kompensiert den Verlustvortrag aus dem Jahr 2018 mit 99.215,28 € vollständig. Zum Rechnungsabschluss 2019 ergibt sich rechnerisch eine Überdeckung in Höhe von 135.572,17 €.

#### **4.2.4 Abfallbeseitigung**

Den Ausgaben beim UA 7200 (Abfallbeseitigung) mit	776.958,93 € *)
stehen Einnahmen i.H.v.	765.342,14 €
gegenüber.	

\*) excl. Fondsbeitrag Altdeponien HHSt. 7200.6400; excl. Müll aus öffentl. Anlagen 7200.633; excl. 7200.6550; excl. 50% a. HHSt. 7200.6791 und 7200.6795

Zum Ende des Jahres 2018 wies der Bereich Abfallbeseitigung eine Überdeckung von 19.431,61 Euro auf. Zum Rechnungsabschluss 2019 ergibt sich ein rechnerischer Verlust von 11.616,79 Euro. Somit verbleibt noch eine Überdeckung in Höhe von 7.814,82 Euro.

Die letztmalige Neuausschreibung der Hausmüllabfuhr incl. Papiermonotonne erfolgte im Jahr 2013. Mit Wirkung ab 01.01.2014 mussten die Gebühren für die Abfallentsorgung auf Basis derlage der Neukalkulation um ca. 13 % angehoben werden.

Der Anteil der Abfuhrkosten belief sich im Jahr 2019 auf	290.380,75 €
Die Gebühren an den Abfallwirtschaftsbetrieb summierten sich	
im Jahr 2019 auf	205.135,30 €

Zu den Einsammelkosten der Papiermonotonne erhielt die Stadt im Jahr 2019	
einen Zuschuss des Abfallwirtschaftsbetriebes i.H.v.	51.483,60 €
Für die Mitbenutzung des Wertstoffhofes wurden vom AWB im Jahr 2019	24.140,80 €
vergütet.	

Für die Instandhaltung und Reinigung der Containerstellen durch den städt.Bauhof	
erfolgte seitens des AWB im Jahr 2019 eine Erstattung von	17.443,40 €

Der Anteil der Kompostieranlage an den Gesamtausgaben betrug	
im Jahr 2019	69.895,43 €

Für die Entsorgung von Bioabfällen durch private Unternehmen sind im Jahr	
2019 Aufwendungen in Höhe von	8.262,15 €
angefallen.	

Der Abfallwirtschaftsbetrieb des Landkreises Neu-Ulm erhöhte letztmals mit Wirkung ab 01.01.2018 die Gebühren für den angelieferten Hausmüll von bisher 86,00 Euro/to. auf 100 Euro/to.

Die über die städtische Hausmüllabfuhr beim AWB angelieferte Restmüllmenge summierte sich im Jahr 2019 auf 2.035,897 to. (Vorjahr: 1.982,46 to). Bei der Kompostieranlage fielen im Jahr 2019 10.184 m³ (Vorjahr: 10.066 m³) an geschreddertem Kompostmaterial an.

#### **4.2.5 Bestattungswesen**

Der UA 7500 (Bestattungswesen) schließt zum Rechnungsabschluss 2019 auf	
der Ausgabenseite mit	332.681,60 €
und auf der Einnahmenseite mit	172.807,84 €
ab.	

Von den Ausgabenseitigen Aufwendungen entfallen 60.832,95 €  
auf die kalkulatorischen Kosten (Abschreibung, Verzinsung).  
Für den laufenden Unterhalt und Betrieb fielen Aufwendungen i.H.v. 268.319,98 € \*) an.  
\*) exclusive der kalkulatorischen Kosten Grupp. 6800 – 6850, excl. Grupp. 5130

Vergleichszahlen zum Gebührenaufkommen beim UA 7500 (Bestattungswesen):

<b>Jahr</b>	<b>Geb.f.Bestattungs- Dienstleistungen</b>	<b>Leichenhausgeb.</b>	<b>Grabplatzgeb.</b>	<b>Su. Gebühren</b>
2010	46.475,56 €	14.922,00 €	82.651,54 €	144.049,10 €
2011	48.848,77 €	15.992,00 €	119.559,21 €	184.399,98 €
2012	46.026,58 €	14.130,00 €	109.691,35 €	169.847,93 €
2013	53.774,29 €	11.355,00 €	142.222,21 €	207.351,50 €
2014	41.512,79 €	7.680,00 €	118.073,43 €	167.266,22 €
2015	48.296,93 €	8.760,00 €	126.746,76 €	183.803,69 €
2016	57.474,06 €	7.155,00 €	144.844,56 €	209.473,62 €
2017	51.409,69 €	3.780,00 €	128.321,79 €	183.511,48 €
2018	47.527,44 €	5.079,00 €	130.266,67 €	182.873,11 €
2019	46.762,51 €	2.130,00 €	122.971,47 €	171.863,98 €

Die Aufwendungen für den Bauunterhalt der Friedhöfe und Gebäude (Grupp. 5000 – 5120) betrugen im Jahr 2019 in Summe 52.011,36 Euro (Ansatz 2019: 127.500 Euro).  
Ergebnis 2018: 33.573,74 €; Ergebnis 2017: 71.193,37 Euro; Ergebnis 2016: 68.705,37 Euro.

Angesichts unterschiedlicher Fallzahlen können sich im Bereich Bestattungswesen auf der Gebührenseite mehr oder minder große jährliche Schwankungen ergeben.  
Größere Schwankungsbreiten beim Gebührenaufkommen waren in den zurückliegenden Jahren ab und an bei den Grabplatzgebühren zu verzeichnen. Diese werden hauptsächlich durch die stark schwankende Anzahl von Fällen bei der Verlängerung von Grabnutzungsrechten und der vermehrten Nachfrage nach Urnengräbern beeinflusst. Aufgrund stark rückläufiger Aufbahrungen sind die Leichenhausgebühren seit Jahren rückläufig.

Die letzte Gebührenanpassung im Bereich Bestattungswesen erfolgte auf Basis der Neukalkulation durch den BKPv vom Januar 2017 mit Wirkung ab dem 01.01.2018.  
Im Zuge der Neukalkulation wurden die Gebührensätze aus der Kalkulation dem Grunde nach im Verhältnis 1:1 in die neue Friedhofsgebührensatzung übernommen.  
Ein Blick in die Statistik macht deutlich warum das ab dem Jahr 2018 zu erwartende höhere Gebührenaufkommen auf Basis der Neukalkulation 2018 – 2021 nicht eingetreten ist.  
Waren im Jahr 2017 noch 80 Nutzungsrechtsverlängerungen bei Grabablauf zu verzeichnen, verringerte sich diese Zahl im Jahr 2018 auf nurmehr 58 Nutzungsrechtsverlängerungen.

Im Zuge der Neukalkulation wurde die bisher bestehende Friedhofsordnung und Bestattungsgebührensatzung (Friedhofsatzung) vom 30.11.2010 mit Wirkung ab 31.12.2017 außer Kraft gesetzt und dafür mit Wirkung ab dem 01.01.2018 die Satzung über die Benutzung der Friedhöfe und der Bestattungseinrichtungen (Beschluss StR vom 26.06.2017) in Kraft gesetzt. Ferner wurde mit Wirkung ab 01.01.2018 die neue Friedhofsgebührensatzung (Beschluss StR vom 26.06.2017) der Stadt Weißenhorn in Kraft gesetzt.

Die Stadt betreibt und unterhält derzeit die beiden Friedhöfe in Weißenhorn sowie die Friedhöfe in den Stadtteilen Attenhofen, Biberachzell, Bubenhausen, Emershofen, Grafertshofen, Hegelhofen, Oberhausen und Oberreichenbach.

## 5. Vermögenshaushalt

Der Vermögenshaushalt 2019 schließt in Einnahmen und Ausgaben ausgeglichen mit 11.935.247,45 € ab.

Der Haushaltsplan sah eine Zuführung vom VmHH an den VwHH in Höhe von 2.926.500,00 € vor.

Im Ergebnis schloss der Verwaltungshaushalt mit einem Überschuss i.H.v. 9.719.435,82 € ab, welcher dem Vermögenshaushalt zugeführt werden konnte.

Zum Haushaltsausgleich war eine Rücklagenentnahme in Höhe von 3.929.100,00 € vorgesehen. Aufgrund des hohen Zuführungsbetrages aus dem Verwaltungshauhalt musste die geplante Rücklagenentnahme nicht in Anspruch genommen.

Anstatt dessen ergab sich im Vermögenshaushalt ein Überschuss i.H.v. 3.962.542,37 € welcher der Rücklage zugeführt werden konnte.

Kreditaufnahmen waren im Haushalt 2019 nicht vorgesehen.

Die ordentlichen Tilgungsleistungen beliefen sich im Jahr 2019 auf 292.224,00 €.

Der Schuldenstand der Stadt (ohne Eigenbetrieb) verringerte sich zum Jahresabschluss 2019 auf 1.461.104,00 €.

Die Pro-Kopf-Verschuldung der Stadt lag damit zum 31.12.2019 bei rd. 108 € je Einw.

### **5.1 Einnahmen des Vermögenshaushaltes 2019**

Einnahmen des Vermögenshaushaltes 2019 (nach Gruppierungen)

Grupp.-Nr.	Re.-Ergebn.
.3000 Zuführung vom VwHH a.d VmHH	9.719.435,82 €
.3040 Zuführung v.VwHH a.d. VmHH (Sonderrücklagen)	1,04 €
.3100 Entnahme a.d. allg. Rücklage	0,00 €
.314/315 Entn.a.Sonderrücklagen (Fulle-Steinbach)	0,00 €
.3250 Darlehensrückflüsse	0,00 €
.3400 Einnahmen a.d. Veräußerung von Grundstücken	849.248,30 €
.3406 Ersätze v.Versicherungen f.Vermögensschäden, Abstands-, Ablösezahlungen	10.000,00 €
.3450 Einn. aus der Veräußerung v.bewegl. Sachen des Anlagevermögens	2.503,00 €
.35 Beiträge und ähnliche Entgelte	463.866,29 €
.3600 Zuweisungen u.Zuschüsse f. Investitionen (vom Bund)	0,00 €
.3610 Zuweisungen und Zuschüsse (vom Land)	860.193,00 €
.3620 Zuweisungen und Zuschüsse (vom Gden u. Gdeverbänden)	0,00 €
.3650 Zuschüsse v.komm.Sonderrechnungen (Naherholungsverein)	0,00 €
.367 Spenden	0,00 €
.368 Zuschuss Bay.Landesstiftung (Sanierung Schlösser)	30.000,00 €
.37 Kreditaufnahmen einschl. HER	0,00 €

Summe: (Re-Erq.)

11.935.247,45 €

## 5.2 Ausgaben des Vermögenshaushaltes 2019

Das geplante Ausgabevolumen des Investitionshaushaltes 2019 lag bei **13.885.000,00 €**.

Im Ergebnis schließt der Vermögenshaushalt 2019 in den Ausgaben mit **11.935.247,45 €** ab.

Aus den Vorjahren standen noch Haushaltsausgabereste mit **2.929.503,74 €** zur Verfügung. Davon wurden im Jahr 2019 2.421.057,83 € kassenwirksam. Nicht mehr benötigte HAR in Höhe von 0,00 € wurden in Abgang gesetzt und 508.445,91 Euro wurden auf das Jahr 2020 übertragen.

Ausgaben des Vermögenshaushaltes 2019 (nach Gruppierungen), incl. HAR

Gruppierung	Bezeichnung	Ansatz 2019	Re.-Erg. 2019
.9000	Zuführung zum Verwaltungshaushalt	0,00 €	0,00 €
.9010-.9090	Zuführung zum VwHH (Sonderrücklagen)	0,00 €	0,00 €
<b>.9100</b>	<b>Zuführung an Rücklagen</b>	0,00 €	3.962.542,37 €
.9110-.9190	Zuführung an Rücklagen (Sonderrücklagen)	0,00 €	1,04 €
.930	Erwerb v. Beteiligungen, Kaptialeinlagen	1.560.300,00 €	991.300,00 €
.9320	Erwerb v. Grundstücken	960.000,00 €	814.960,74 €
.9350	Erwerb v. bewegl. Sachen d. Anlagevermögens	1.090.000,00 €	814.665,62 €
.94-96	Baumaßnahmen	9.886.400,00 €	5.041.520,18 €
.97	Tilgung	292.300,00 €	292.224,00 €
.98	Investitionszuschüsse an Dritte	96.000,00 €	18.033,50 €
<b>Summen:</b>		<b>13.885.000,00 €</b>	<b>11.935.247,45 €</b>

Die vorstehenden Rechnungsergebnisse beinhalten die im Jahr 2019 neu gebildeten und auf das Nachjahr 2020 übertragenen Haushaltsausgabereste in Höhe von insgesamt 2.632.029,50 €.

Davon entfallen HAR i.H.v. 731.100,00 € auf den Erwerb von Beteiligungen (Grupp. 930), 335.356,34 € auf den Erwerb von bewegl.Sachen des Anlagevermögens (Grupp. 935) und HAR i.H.v. 1.565.573,016 € auf Baumaßnahmen (Grupp. 94 -96).

## 5.3 Haushaltsausgabereste des Vermögenshaushaltes:

Nach § 19 Abs. 1 KommHV bleiben die Ausgabenansätze im Vermögenshaushalt bis zur Fälligkeit der letzten Zahlung für einen Zweck verfügbar, bei Baumaßnahmen und Beschaffungen längstens jedoch 2 Jahre nach Schluss des Haushaltsjahres, in dem der Bau oder Gegenstand in seinen wesentlichen Teilen in Benutzung genommen werden kann.

Zu den Baumaßnahmen zählen Neubauten, Erweiterungsbauten und Umbauten sowie die Instandsetzung von Bauten, soweit sie nicht lediglich dem Unterhalt dienen.

Zum Abschluss des Haushaltsjahres 2019 wurden neue Haushaltsausgabereste in Höhe von 2.632.029,50 Euro gebildet.

### Abwicklung der Haushaltsreste aus Vorjahren:

Von den Haushaltsausgaberesten des Vorjahres in Höhe von 2.929.503,74 Euro wurden im Jahr 2019 2.421.057,83 Euro kassenwirksam. Der verbleibende Rest in Höhe von 508.445,91 Euro wurde auf das Nachjahr 2020 übertragen sowie nicht mehr benötigte Haushaltsausgabereste in Höhe von 0,00 € in Abgang gesetzt. (vgl. Anlage Übersicht Haushaltsreste)

#### **5.4 Weitere Zahlen und Daten zum Vermögenshaushalt:**

##### **5.4.1 Die Rechnungsergebnisse der Vermögenshaushalte der zurückliegenden 10 Jahre:**

<b>Jahr</b>	<b>Rechnungsergebnis</b>
2010	6.598.933,07 €
2011	9.746.367,40 €
2012	8.461.235,36 €
2013	16.550.135,50 €
2014	11.012.681,56 €
2015	11.507.519,78 €
2016	12.580.051,00 €
2017	10.081.672,81 €
2018	15.525.899,79 €
2019	11.935.247,45 €

##### **5.4.2 Entwicklung der Zuführungen/Entnahmen zum/aus dem Vermögenshaushalt:**

<b>Jahr</b>	<b>Zuführung vom VwHH a.d. VmHH / €</b>	<b>Zuführung vom VmHH a.d. VwHH /€</b>	<b>Pflichtzuführung /€</b>
2010	63.037,88		1.021.806,45
2011	1.841.154,70		918.346,71
2012	5.319.772,38		659.351,67
2013	3.468.119,35		565.708,46
2014	6.117.504,35		424.260,39
2015	7.193.728,32		235.781,67
2016	10.493.546,40		424.022,32
2017	6.669.907,99		292.786,00
2018		3.611.816,91	292.224,00
2019	9.719.435,82		292.224,00

##### **5.4.3 Kreditaufnahme:**

Im Haushaltsjahr 2019 waren keine Kreditaufnahmen geplant.

##### **5.4.4 Tilgungsleistungen:**

Die ordentlichen Tilgungsleistungen entwickelten sich in den zurückliegenden Jahren wie folgt:

<b>Jahr</b>	<b>Tilgungsleistung</b>
2010	1.021.806,45 €
2011	918.346,71 €
2012	659.351,67 €
2013	565.708,46 €
2014	424.260,39 €
2015	235.781,67 €



2016	424.022,32 €
2017	292.786,00 €
2018	292.224,00 €
2019	292.224,00 €

Planmäßig fällig werdende Tilgungsleistungen in den Folgejahren auf Basis des Schuldenstandes zum 31.12.2019: (2020: 292 T€; 2021: 292 T€; Folgejahre: 877 T€).

#### **5.4.5 Schuldenstand:**

Der Stand der Verschuldung entwickelte sich in den zurückliegenden Jahren wie folgt:

	<b>Stand der Verschuldung</b>
31.12.2010	2.785.809,27 €
31.12.2011	1.867.462,52 €
31.12.2012	1.208.110,87 €
31.12.2013	792.402,41 €
31.12.2014	2.998.141,99 €
31.12.2015	2.762.360,32 €
31.12.2016	2.338.338,00 €
31.12.2017	2.045.552,00 €
31.12.2018	1.753.328,00 €
31.12.2019	1.461.104,00 €

Einzelnachweis lt. Anlage (Nachweis über den Stand der Schulden)

#### **5.4.6 Rücklagenstand:**

Der Bestand der allgemeinen Rücklage entwickelte sich in den zurückliegenden Jahren wie folgt:  
(Bestände jeweils zum Ende des Rechnungsjahres)

<b>Jahr</b>	<b>Zugang</b>	<b>Abgang</b>	<b>Bestand zum Rechnungsabschluß</b>
2010		3.149.952,19 €	7.974.210,61 €
2011		3.872.091,83 €	4.102.118,78 €
2012		2.202,38 €	4.099.916,40 €
2013		3.269.510,10 €	830.406,30 €
2014	1.731.316,07 €		2.561.722,37 €
2015	8.728.966,87 €		11.290.689,24 €
2016	6.953.441,56 €		18.244.130,80 €
2017		1.312.267,79 €	16.931.863,01 €
2018		8.499.678,39 €	8.432.184,62 €
2019	3.962.542,37 €		12.394.726,99 €

Der nach § 20 Abs. 2 KommHV erforderliche Mindestrücklagenbestand liegt zum Rechnungsabschluss 2019 bei rd. 404 T€.

## **6. Verwahrgelder und Vorschüsse 2019**

Der überwiegende Teil der Verwahr- und Vorschusskonten konnte bis zum Rechnungsabschluss 2019 ausgeglichen werden.

Bei nachfolgenden Verwahrgeldkonten standen zum Jahresabschluss 2019 noch Beträge zum Soll welche nicht mehr abgewickelt werden konnten und deshalb als Bestandsübernahme auf das Folgejahr übertragen wurden.

(V 1012 Fundgelder), (V 1032 Schwebeposten – Einnahmen -), V 1033 (Einbehaltssummen) und V 1034 (Sonstige Verwahrgelder), V 1039 (Führungszeugnisabgabe), V 1040 (Gewerbezentralregisterabgabe).

Bei den Vorschusskonten wiesen die Konten V 6030 (Porto- u. Wechselgeldvorschüsse), V 6038 (Kanalanschlüsse – Rückstellungen) und V 6038 (Kanalhausanschlüsse – Rückstellungen) zum Rechnungsabschluss 2019 noch Bestände auf. Die Posten, die bis zum Rechnungsabschluss nicht mehr abgewickelt werden konnten, wurden ebenfalls als Bestandsübernahmen auf das Jahr 2020 vorgetragen.

## **Rückblick / Ausblick:**

Die Haushaltssatzung 2019 sah im Verwaltungshaushalt Einnahmen und Ausgaben in Höhe von 40,448 Mio. Euro vor. Im Ergebnis schloss der Verwaltungshauhalt mit Einnahmen und Ausgaben i.H.v. 45,916 Mio. Euro ab. Laut Plan war eine Zuführung vom Verwaltungshaushalt an den Vermögenshaushalt in Höhe von 2.926.500,00 Euro vorgesehen. Ferner war zum Haushaltsausgleich eine Entnahme aus der Rücklage in Höhe von 3.929.100,00 Euro geplant.

Der Verwaltungshaushalt 2019 schließt nunmehr zum Rechnungsabschluss 2019 mit einem Überschuss von 9.719.435,82 Euro, welcher dem Vermögenshaushalt zugeführt werden konnte, ab. Anstelle der geplanten Rücklagenentnahme von 3.929.100,00 Euro konnte der Rücklage infolge der hohen Zuführung aus dem Verwaltungshaushalt ein Betrag von 3.962.542,37 Euro zugeführt werden. Dieses Ergebnis ist maßgeblich darauf zurückzuführen, dass die Einnahmen aus Steuern um knapp 5 Mio. Euro höher ausfielen als geplant, wovon allein die Mehreinnahmen aus der Gewerbesteuer bei rd. 4,636 Mio. Euro lagen.

Der Vermögenshaushalt 2019 sah laut Plan Einnahmen und Ausgaben in Höhe von 13,885 Mio. Euro vor. Im Ergebnis schloss der Vermögenshaushalt in den Einnahmen und Ausgaben mit 11.935.247,45 Euro ab.

Von den aus dem Jahr 2018 ins Jahr 2019 übertragenen Haushaltsausgaberesten in Höhe von 2.929.503,74 Euro wurden 2.421.057,83 Euro kassenwirksam und der Rest von 508.554,91 Euro auf das Jahr 2020 übertragen. Im Jahr 2019 wurden neue Haushaltsausgabereste in Höhe von 2.632.029,50 Euro gebildet und auf das Jahr 2020 übertragen.

Der Schuldenstand verringerte sich zum Rechnungsabschluss 2019 um rd. 292 T€ auf 1,461 Mio. Euro.

Die allgemeine Rücklage der Stadt stieg mit einem Zuwachs von 3.962.542,37 Euro zum Rechnungsabschluss 2019 auf 12.394.726,99 Euro.

## Ausblick

Der Sachverständigenrat zur Begutachtung der gesamtwirtschaftlichen Entwicklung geht in einem Sondergutachten, welches er der Bundesregierung am 23. März 2020 vorgelegt hat, von mehreren möglichen Szenarien aus.

Fakt ist, dass die deutsche Volkswirtschaft im Jahr 2020 deutlich schrumpfen wird. Es ist damit zu rechnen, dass sich die ersten Anzeichen des konjunkturellen Einbruchs in den kommunalen Haushalten zum Ende des 2. Quartals bei der Einkommensteuerbeteiligung bemerkbar machen. Da die Abrechnung der Steuerbeteiligungen für das 2. Quartal 2020 frühestens Mitte Juli 2020 vorliegt, ist dies der früheste Zeitpunkt für eine erste vorsichtige Einschätzung der finanziellen Auswirkungen der Corona-Pandemie auf die städtischen Finanzen.

Im 1. Quartal 2020 stieg die Einkommensteuerbeteiligung gegenüber dem gleichen Quartal des Vorjahres noch deutlich um 7,3 Prozent. Infolge von Kurzarbeit und wegbrechenden Umsatzerlösen bei den einkommensteuerpflichtigen Unternehmen ist im Folgequartal mit einem deutlichen Einbruch zu rechnen.

Aktuell liegen die Gewerbesteuersollstellungen bei rd. 10,9 Mio. Euro (Ansatz: 12 Mio. Euro). Bei der Gewerbesteuer wird es im laufenden Jahr 2020 nach unserer Einschätzung in erster Linie zur Anpassung von Vorauszahlungen kommen. Im Hinblick auf die Gewerbesteuer werden sich die tatsächlich der Pandemie geschuldeten Auswirkungen aller Voraussicht nach erst in den Jahren 2021, 2022 und ff. bemerkbar machen.

Sollte der Fall eintreten, dass die Gewerbesteuereinnahmen bereits im Jahr 2020 tatsächlich abrupt einbrechen, müssten wir ggf. mit einem Nachtragshaushalt nachsteuern.

Ggf. müssten wir die geplanten Investitionsausgaben 2020 entsprechend anpassen oder aber eine höhere Rücklagenentnahme vorsehen.

Entsprechende Überlegungen haben wir bereits ins Auge gefasst, möchten aber die laufende Entwicklung im nächsten und übernächsten Quartal abwarten.

Eine Haushaltssperre halten wir aktuell nicht für erforderlich, da diese nur punktuelle Wirkung entfalten würde. Die Stadt müsste ihre laufenden vertraglichen Verpflichtungen trotz Haushaltssperre weiterhin erfüllen. Im Verwaltungshaushalt wären Kürzungen ohnehin nur bei den freiwilligen Leistungen und bei den Unterhaltsmaßnahmen möglich, sofern hier nicht bereits vertragliche Verpflichtungen eingegangen wurden.

Der Sachverständigenrat skizziert klar, dass „Voraussetzung für eine Rückkehr auf den Wachstumskurs die Eindämmung der Corona-Infektionen ist, sodass sich das soziale und wirtschaftliche Leben normalisiert“.

Bleibt also zu hoffen, dass sich die wirtschaftliche Lage den Sommer über erholt, und wir im 3. Quartal 2020 von einer „Normalisierung“ der wirtschaftlichen Lage ausgehen können.

Das falsche Signal wäre jetzt sämtliche Investitionen der öffentlichen Hand einzufrieren. Dies wäre angesichts der wirtschaftlichen Lage „Gift“ für die Wiederbelebung der Konjunktur. Die öffentliche Hand ist jetzt eher gefordert antizyklisch zu handeln und die wirtschaftliche Lage zu stabilisieren.

Dafür sollte die Stadt jetzt ihr Rücklagenpolster nutzen und in erster Linie die „wichtigen“ Bauvorhaben unter Nutzung der staatlichen Co-Finanzierung umsetzen.

Der Rücklagenstand beläuft sich zum Rechnungsabschluss 2019 auf aktuell 12.394.726,99 Euro. Dem gegenüber stehen zum 31.12.2019 Schulden i.H.v. 1.461.104,00 Euro.

Der HHPlan 2020 sieht aktuell eine Zuführung vom VwHH an den VmHH in Höhe von 7.818.700 Euro vor.

Dem gegenüber steht aktuell eine geplante Rücklagenentnahme von 661.100 Euro.

Die Mai-Steuerschätzung geht bei den kommunalen Steuereinnahmen für das Gesamtjahr 2020 derzeit von einem Minus von 11,1 % gegenüber der Steuerschätzung vom Okt. 2019 aus. Bei der Einkommensteuerbeteiligung wird von den Steuerschätzern ein Minus von 7,9 % und bei der Gewerbesteuer ein Minus von 19,6 % prognostiziert.

#### UNTERSTÜTZUNG

*Bayern verdoppelt Finanzhilfen des Bundes. Zur Unterstützung der Kommunen in der Corona-Krise verdoppelt der Freistaat Bayern in diesem Jahr die Finanzhilfen des Bundes. „Das heißt, die bayerischen Kommunen können in diesem Jahr mit rund vier Milliarden Euro zusätzlich rechnen“, sagte Ministerpräsident Markus Söder (CSU) am Dienstag nach der Sitzung des Kabinetts in München. Das Geld stamme aus den bisherigen, vom Landtag bereits beschlossenen Kreditermächtigungen im Rahmen des zweiten Nachtragshaushalts.*

*Konkret könnten die Städte und Gemeinden mit den jeweils zwei Milliarden Euro aus München und Berlin die Gewerbesteuerausfälle kompensieren oder sie für den öffentlichen Personennahverkehr und zur Deckung von Kosten für Unterkünfte verwenden.*

*„Damit haben die Kommunen schon eine sehr hohe Möglichkeit, dieses Jahr sehr gut zu bestehen, und werden auch die Chance haben, ihre Investitionstätigkeit komplett weiter fortsetzen zu können“, betonte Söder. (dpa)*

*\*) Quelle Augsburger Allgemeine 17. Juni 2020.*

Der Vermögenshaushalt 2020 sieht bislang Einnahmen und Ausgaben mit 14,690 Mio. Euro vor.

Auf der Einnahmenseite sind bislang 4,868 Mio. Euro aus der Veräußerung von Grundstücken und Beiträgen veranschlagt. Davon sind bislang erst rd. 900 T€ kassenwirksam geworden. Wir sind eher skeptisch ob diese Ansätze tatsächlich im geplanten Umfang realisierbar sind.

Demgegenüber stehen auf der Ausgabenseite des Investitionshaushaltes Ausgaben für Baumaßnahmen in der Größenordnung von 10,647 Mio. Euro. Davon sind zum Stand 17. Juni 2020 rd. 1,031 Mio. Euro kassenwirksam geworden.

Insgesamt gesehen schätzen wir die Lage für das Gesamtjahr 2020 vorsichtig optimistisch ein.

Für die Jahre 2021 und 2022 dürfte sich die Lage vor dem Hintergrund der sich aktuell abzeichnenden Weltwirtschaftlichen Entwicklung infolge der Corona-Pandemie deutlich verschlechtern. Ferner sind die bei der Haushaltsaufstellung 2020 bekannten politischen Risiken, wie z.B. der Handelsstreit und der bevorstehende Brexit nach wie vor akut und könnten zu einer zusätzlichen Verschärfung der wirtschaftlichen Entwicklung in Deutschland und der EU führen.


\* \* \*

#### Beschlussvorschlag:

„Der Stadtrat nimmt die Jahresrechnung 2019 für den städtischen Haushalt zur Kenntnis und weist diese dem Rechnungsprüfungsausschuss zur Prüfung zu.

Die in § 77 Abs. 2 KommHV genannten Unterlagen sind der Jahresrechnung als **Anlagen** beigelegt und werden ebenfalls zur Kenntnis genommen.“

Weißenhorn, den 17.06.2020  
Stadtkämmerei Weißenhorn:



Konrad  
Stadtkämmerer

Weißenhorn, den 17.06.2020  
Stadt Weißenhorn:



Dr. Wolfgang Fendt  
1. Bürgermeister





# Anlage 1



# Feststellung des Ergebnisses der Haushaltsrechnung für

Gemeinde 1 Stadt Weißenhorn

Seite : 1  
HH.-Jahr : 2019  
Datum : 15.05.20  
Uhrzeit : 12:53:06

1	Verwaltungshaushalt	Vermögenshaushalt	Gesamthaushalt
	2	3	4
<b>Einnahmen</b>			
Solleinnahmen (= Anordnungssoll)			
+ neue Haushaltseinnahmereste	45.915.711,25	11.935.247,45	57.850.958,70
./. Abgang alter Haushaltseinnahmereste		0,00	0,00
./. Abgang alter Kasseneinnahmereste		0,00	0,00
<b>Summe bereinigter Solleinnahmen</b>	<b>45.915.711,25</b>	<b>11.935.247,45</b>	<b>57.850.958,70</b>
<b>Ausgaben</b>			
Sollausgaben (= Anordnungssoll)			
+ neue Haushaltsausgabereste	45.915.711,25	9.303.217,95	55.218.929,20
./. Abgang alter Haushaltsausgabereste	0,00	2.632.029,50	2.632.029,50
./. Abgang alter Kassenausgabereste	0,00	0,00	0,00
<b>Summe bereinigter Sollausgaben</b>	<b>45.915.711,25</b>	<b>11.935.247,45</b>	<b>57.850.958,70</b>
<b>Unterschied</b>			
Etwaiger Unterschied bereinigte Solleinnahmen			
./. bereinigte Sollausgaben			
<b>Fehlbetrag</b>	<b>0,00</b>	<b>0,00</b>	<b>0,00</b>
<b>Nachrichtlich:</b>			
Zuführung vom VwH zum VmH	9.719.435,82		
Zuführung vom VmH zum VwH	0,00		
Zuführung zur allgemeinen Rücklage	3.962.542,37		
Entnahme aus der allgemeinen Rücklage	0,00		

Stadt Weißenhorn, 15.05.2020



# Kassenmäßiger Abschluss der Jahresrechnung

Seite: 2

1 Stadt Weißenhorn

HH.-Jahr 2019  
Datum 15.05.20  
Uhrzeit 12:53:09

	Verwaltungshaushalt EUR	Vermögenshaushalt EUR	Gesamthaushalt EUR
<b>Einnahmen</b>			
Kassenreste a.VJ.	207.954,37	2.929.503,74	3.137.458,11
Abgang Kassenreste a.VJ.	0,00	0,00	0,00
<b>bereinigte KR a.VJ.</b>	<b>207.954,37</b>	<b>2.929.503,74</b>	<b>3.137.458,11</b>
AO-Soll Haushaltseinnahmerest a.VJ.		0,00	0,00
AO-Soll lfd. Haushaltsjahr	45.915.711,25	11.935.247,45	57.850.958,70
<b>Summe Anordnungssoll</b>	<b>45.915.711,25</b>	<b>11.935.247,45</b>	<b>57.850.958,70</b>
Ist-Einnahmen	45.944.121,03	14.863.830,84	60.807.951,87
<b>Kasseneinnahmereste</b>	<b>179.544,59</b>	<b>920,35</b>	<b>180.464,94</b>
<b>Ausgaben</b>			
Kassenreste a.VJ.	207.954,37	0,00	207.954,37
Abgang Kassenreste a.VJ.	0,00	0,00	0,00
<b>bereinigte KR a.VJ.</b>	<b>207.954,37</b>	<b>0,00</b>	<b>207.954,37</b>
AO-Soll Haushaltsausgabereste a.VJ.	0,00	2.421.057,83	2.421.057,83
AO-Soll lfd. Haushaltsjahr	45.915.711,25	9.303.217,95	55.218.929,20
<b>Summe Anordnungssoll</b>	<b>45.915.711,25</b>	<b>11.724.275,78</b>	<b>57.639.987,03</b>
Ist-Ausgaben	46.126.003,78	11.724.275,78	57.850.279,56
<b>Kassenausgabereste</b>	<b>-2.338,16</b>	<b>0,00</b>	<b>-2.338,16</b>
<b>Istüberschuss (+)</b>			
<b>Istfehlbetrag (-)</b>	<b>-181.882,75</b>	<b>3.139.555,06</b>	<b>2.957.672,31</b>

	Verwahrkonten EUR	Vorschusskonten EUR	Gesamt EUR
Ist-Einnahmen	28.955.966,25	46.496,12	29.002.462,37
Ist-Ausgaben	28.955.966,25	46.496,12	29.002.462,37
<b>Buchmäßiger Bestand</b>	<b>0,00</b>	<b>0,00</b>	<b>0,00</b>

<b>Gesamtbestand</b>	(VwHH + VmHH + Verwahr/Vorschuss)	<b>2.957.672,31</b>
----------------------	-----------------------------------	---------------------

\*\*\* Ende der Liste "Kassenmäßiger Abschluss der Jahresrechnung" \*\*\*

**Gegenprobe zur Haushaltsrechnung für**

Gemeinde 1 Stadt Weißenhorn

Seite : 3

HH.-Jahr : 2019

Datum : 15.05.20

Uhrzeit : 12:53:11

<b>Gegenprobe 1</b>	<b>VWH EUR</b>	<b>VMH EUR</b>	<b>Gesamt EUR</b>
<b>Abschlussverbesserungen (Minderausgaben bzw. Mehreinnahmen im Vergleich zum HH-Ansatz)</b>			
Mehr Soll-Einnahmen	6.190.014,31	6.931.332,30	13.121.346,61
Weniger Soll-Ausgaben	3.202.848,99	8.735.406,31	11.938.255,30
Abgänge bei KAR a. Vj.	0,00	0,00	0,00
Abgänge bei HAR a. Vj.	0,00	0,00	0,00
neue HER		0,00	0,00
<b>Summe 1</b>	<b>9.392.863,30</b>	<b>15.666.738,61</b>	<b>25.059.601,91</b>
<b>Abschlussverschlechterungen (Mindereinnahmen bzw. Mehrausgaben im Vergleich zum HH-Ansatz)</b>			
Mehr Soll-Ausgaben	8.670.560,24	4.153.624,26	12.824.184,50
Weniger Soll-Einnahmen	722.303,06	8.881.084,85	9.603.387,91
Abgänge bei KER a. Vj.	0,00	0,00	0,00
Abgänge bei HER a. Vj.		0,00	0,00
neue HAR	0,00	2.632.029,50	2.632.029,50
Haushalts-Fehlbedarf	0,00	0,00	0,00
<b>Summe 2</b>	<b>9.392.863,30</b>	<b>15.666.738,61</b>	<b>25.059.601,91</b>
<b>SOLLERGEBNIS</b> (Summe 1 ./ Summe 2)	<b>0,00</b>	<b>0,00</b>	<b>0,00</b>

<b>Gegenprobe 2</b>	<b>VWH EUR</b>	<b>VMH EUR</b>	<b>Gesamt EUR</b>
Sollbestand	0,00	0,00	0,00
Istbestand	-181.882,75	3.139.555,06	2.957.672,31
KER zum Vortrag	179.544,59	920,35	180.464,94
HER zum Vortrag	0,00	0,00	0,00
<b>Summe 1</b>	<b>-2.338,16</b>	<b>3.140.475,41</b>	<b>3.138.137,25</b>
KAR zum Vortrag	-2.338,16	0,00	-2.338,16
HAR zum Vortrag	0,00	3.140.475,41	3.140.475,41
<b>Summe 2</b>	<b>-2.338,16</b>	<b>3.140.475,41</b>	<b>3.138.137,25</b>
<b>SOLLERGEBNIS</b> (Summe 1 ./ Summe 2)	<b>0,00</b>	<b>0,00</b>	<b>0,00</b>

# Übersicht Haushaltsausgabereste zur Jahresrechnung 2019

(Stand 09.01.2020)

Vermögenshaushalt - Ausgaben -

HHStelle		Haushaltsreste Vorjahre								
	HAR Vorjahre insgesamt	Anordnungen (in 2019)	in Abgang (in 2019)	(alte HAR) ins nächste Haushalts- jahr zu über- tragen (2020)	Haushalts- ansatz 2019	Ist- Ausgaben	Soll- Ausgaben (Anordnungen auf Ansatz 2019)	Mehr(-) / Weniger(+) Soll- ausgaben	Vom Weniger- Betrag (Spalte 10) sind als neue Haus- haltsausgabe- reste zu übertragen (nach 2020)	
1	2	3	4	5	6	7	8	10	11	
1300.9350	0,00 €	0,00 €	0,00 €	0,00 €	453.000,00 €	117.643,66 €	117.643,66 €	335.356,34 €	335.356,34 €	
1300.9400	0,00 €	0,00 €	0,00 €	0,00 €	1.100.000,00 €	27.253,14 €	27.253,14 €	1.072.746,86 €	1.072.746,86 €	
4350.9400	485.863,10 €	485.863,10 €	0,00 €	0,00 €	489.000,00 €	254.651,99 €	254.651,99 €	234.348,01 €	234.348,01 €	
4640.9430	602.867,05 €	183.011,90 €	0,00 €	419.855,15 €	0,00 €	0,00 €	0,00 €	0,00 €	0,00 €	
6300.9593	94.101,89 €	5.511,13 €	0,00 €	88.590,76 €	200.000,00 €	0,00 €	0,00 €	200.000,00 €	0,00 €	
6811.9520	0,00 €	0,00 €	0,00 €	0,00 €	0,00 €	0,00 €	0,00 €	0,00 €	0,00 €	
8160.9300	744.550,00 €	744.550,00 €	0,00 €	0,00 €	990.300,00 €	259.200,00 €	259.200,00 €	731.100,00 €	731.100,00 €	
8800.9400	1.002.121,70 €	1.002.121,70 €	0,00 €	0,00 €	380.000,00 €	121.521,71 €	121.521,71 €	258.478,29 €	258.478,29 €	
Summen:	2.929.503,74 €	2.421.057,83 €	0,00 €	508.445,91 €	3.612.300,00 €	780.270,50 €	780.270,50 €	2.832.029,50 €	2.832.029,50 €	

FF W'horn, RW, MZF (endgültig)  
FW-Gerätehaus Biberachzell  
Neubau Obdachlosenunterkunft  
Restkosten KiGa Bubenh. (vollen Betrag übern.)  
Brücke Biberachzell  
Aubau Parkplatz Südtang, IMM Straße  
Kapitalrücklage FWW GmbH, BA 2  
Neubau MFH Sternberger Weg 6

HAR a. Vorj. 508.445,91 €  
HAR lfd. Jahr 2.832.029,50 €  
HAR gesamt 3.140.475,41 €  
HAR Vj. in Abg. 0,00 €  
3.140.475,41 €

**Stadt Weißenhorn**  
**Vermögensübersicht**  
**in €**

	Aufgabenbereich Vermögensart	Stand zu Beginn des Haushaltsjahres 2019		Abgang 2019	Abschreib- ungen	Stand am Ende des Haushaltsjahres 2019
		1	2			
A.	Vermögen nach § 76 Abs. 1 KommHV					
1.	Forderungen des Anlagevermögens:					
1.1	Beteiligungen sowie Wertpapiere, die die Stadt zum Zwecke der Beteiligung erworben hat					
a)	Gemeinn. Wohnungsgesellschaft Weißenhorn mbH		159.000,00	0,00	0,00	159.000,00
	Kapitalrücklagen nach § 272 Abs. 2 Nr. 4 HGB (Wohnungsgesellsch. mbH)		0,00	0,00	0,00	0,00
b)	Raiba Neu-Ulm/Weißenhorn eGmbH		250,00	0,00	0,00	250,00
c)	Raiffeisenbank Pfaffenhofen a.d. Roth (jetzt zu b)		150,00	0,00	0,00	150,00
1.2	Forderungen aus Darlehen, die die Stadt aus Mitteln des Haushalts in Erfüllung einer Aufgabe gewährt hat					
a)	Arbeitgeberdarlehen		0,00	0,00	0,00	0,00
b)	Wohnbaukredit an Wohnungsbaugesellschaft Weißenhorn mbH		0,00	0,00	0,00	0,00
c)	Fernwärme Weißenhorn GmbH		0,00	0,00	0,00	0,00
1.3	Kapitaleinlagen der Stadt in Zweckverbänden oder anderen kommunalen Zusammenschlüssen					
a)	Stammkapitaleinlage (FWW GmbH)		50.000,00	0,00	0,00	50.000,00
b)	Kapitalrücklagen nach § 272 Abs. 2 Nr. 4 HGB (FWW GmbH)		2.098.750,00	1.003.750,00	0,00	3.102.500,00
1.4	das von der Stadt in ihren Eigenbetrieb eingebrachte Eigenkapital					
a)	Aktienkapital EWAG Weißenhorn AG - Nennwert		283.135,04	0,00	0,00	283.135,04
	Einlage der Stadt i.d. Eigenbetrieb "Städtisches Wasserwerk" (BgA) als gewillkürtes Betriebsvermögen i. Jahre 1993 (Aktien-Nennwert 1998 = 236.250,- DM)					
			120.792,71	0,00	0,00	120.792,71
2.	Geldanlagen					
2.1	Wertpapiere		0,00	0,00	0,00	0,00
2.2	Einlagen bei Geldinstituten -ohne Eigenbetrieb Wasserwerk-					
a)	Allgemeine Rücklage		8.432.184,62	3.962.542,37	0,00	12.394.726,99
b)	Sonderrücklagen		0,00	0,00	0,00	0,00
2.3	Sonstige Forderungen		0,00	0,00	0,00	0,00
	Summe:		11.144.262,37	4.966.292,37	0,00	16.110.554,74

# Schuldenübersicht für den Zeitraum 31.12.2018-31.12.2019

Akte Nr.	Darlehensgeber Verwendungszweck	Auszahlungstag Ursprungsbetrag	Stand 01.01.2019	Umschuld. Zug. Neuaufn.	Zinsen Jahr 2019	Tilgung Jahr 2019	Umschuldung Tilgung	Stand 31.12.2019
<b>Gemeinde 1 Weissenhorn</b>								
<b>Darlehensart 1 Sparkassen, KfW, Bay.Landesbank etc.</b>								
4.1.0	BayernLabo	19.12.2014	1.753.328,00	0,00	4.931,23	292.224,00	0,00	1.461.104,00
	1. Neubau (ZOB) am Bahnhof Weissenhorn, 2. Neubau Doppelsporthalle/MZH mit Räumen f.d. Ganztagesbetreuung Städt.Realschule	2.630.000,00						
<b>Summe Darlehensart 1</b>								
<b>Summe Gemeinde 1</b>								
		2.630.000,00	1.753.328,00	0,00	4.931,23	292.224,00	0,00	1.461.104,00
Akte Nr.	Darlehensgeber Verwendungszweck	Auszahlungstag Ursprungsbetrag	Stand 01.01.2019	Umschuld. Zug. Neuaufn.	Zinsen Jahr 2019	Tilgung Jahr 2019	Umschuldung Tilgung	Stand 31.12.2019
<b>Endsumme</b>								
		2.630.000,00	1.753.328,00	0,00	4.931,23	292.224,00	0,00	1.461.104,00

# **Übersicht über den Stand der Rücklagen der Stadt Weißenhorn** (zur Jahresrechnung 2019)

Rücklagenart	Stand zum Beginn des Rechnungsjahres 2019 €	Zugang 2019 €	Abgang 2019 €	Stand zum Ende des Rechnungsjahres 2019 €
<b>1. Allgemeine Rücklage</b>	2	3	4	5
Geldmarktkonto Nr. 435 925615 Spk.NU	8.432.184,62 €			12.394.726,99 €
Zuführung z.allg. Rücklage zum Jahresabschluss 2019		3.962.542,37 €	0,00 €	
<b>2. Sonderrücklagen</b>				
<b>Summe:</b>	8.432.184,62 €	3.962.542,37 €	0,00 €	12.394.726,99 €

Berechnung des Mindestbetrages der allgemeinen Rücklage nach § 20 Abs. 2 KommHV:

Durchschnitt der Ausgaben des Verwaltungshaushaltes der drei dem Rechnungsjahr vorangegangenen Jahre:

2019	45.915.711,25 €
2018	36.018.490,68 €
2017	39.521.524,51 €

Summe der 3 Jahre 121.455.726,44 €  
Durchschnitt pro Jahr 40.485.242,15 €  
davon 1 % als Pflichtrücklage 404.852,42 €

## Übersicht über den Stand der Sonderrücklagen "Vermächtnis Fulle-Steinbach"

Bei dem Vermächtnis handelt es sich um eine nicht rechtsfähige (fiduziarische) Stiftung.  
Die Annahme des Vermächtnisses erfolgte im Jahr 1980 auf der Grundlage des notariellen Testaments vom 22.07.1976 des Herrn Heinrich Fulle, Künstlernamen "Steinbach".

Rücklagenart	Stand zum Rechnungsabschluss 2018 €	Zugang 2019 €	Abgang 2019 €	Stand zum Rechnungsabschluss 2019 €
1	2	3	4	5
2. Sonderrücklage				
Termingeld Kto.Nr. 67113137 Raiba Neu-Ulm/Weißenhorn eG	20.765,86 €			20.706,90 €
Zinserträge 2019		1,04 €		
Unterstützungsleistungen an Waisen			60,00 €	
<b>Summe:</b>	<b>20.765,86 €</b>	<b>1,04 €</b>	<b>60,00 €</b>	<b>20.706,90 €</b>

*Haushalt der  
Dietschschen  
Wohltätigkeitsstiftung  
Weißenhorn*





**Haushaltssatzung**  
der  
**Dietschen Wohltätigkeitsstiftung Weißenhorn**  
(verwaltet von der Stadt Weißenhorn, Landkreis Neu-Ulm)  
für das  
**Haushaltsjahr 2021**

Auf Grund des Art. 63 ff. der Gemeindeordnung in Verbindung mit dem Stiftungsgesetz vom 26.11.1954 (BayRS II Seite 661) in der derzeit geltenden Fassung erlässt die Stadt für die Dietschsche Wohltätigkeitsstiftung Weißenhorn folgende Haushaltssatzung:

**§ 1**

Der als Anlage beigefügte Haushaltsplan für das Haushaltsjahr 2021 wird hiermit festgesetzt;  
er schließt im Verwaltungshaushalt  
in den Einnahmen und Ausgaben mit 85.300,00 EUR  
und im Vermögenshaushalt  
in den Einnahmen und Ausgaben mit 22.500,00 EUR

ab.

**§ 2**

Für Investitionen und Investitionsförderungsmaßnahmen ist keine Kreditaufnahme vorgesehen.

**§ 3**

Der Gesamtbetrag der Verpflichtungsermächtigungen im Vermögenshaushalt wird auf 0,-- € festgesetzt.

**§ 4**

Der Höchstbetrag der Kassenkredite zur rechtzeitigen Leistung von Ausgaben nach dem Haushaltsplan wird auf 10.000,00 Euro festgesetzt.

**§ 5**

Diese Haushaltssatzung tritt rückwirkend mit dem 1. Januar 2021 in Kraft.

Weißenhorn, xx.xx.2021  
Stadt Weißenhorn:

Dr. Wolfgang Fendt  
1. Bürgermeister

## **B e k a n n t m a c h u n g**

### **der Haushaltssatzung der Dietschsen Wohltätigkeitsstiftung Weißenhorn**

(verwaltet von der Stadt Weißenhorn, Landkreis Neu-Ulm)

**für das Haushaltsjahr 2021**

#### **I.**

Die in öffentlicher Sitzung des Stadtrates Weißenhorn vom xx.xx.2021 beschlossene Haushaltssatzung für das Jahr 2021 wurde vom Landratsamt Neu-Ulm gemäß Schreiben vom xx.xx.2021, Az.: 21-9411.51/P rechtsaufsichtlich geprüft.

#### **II.**

Die Haushaltssatzung und der Haushaltsplan mit allen weiteren Anlagen liegen bis zur nächsten amtlichen Bekanntmachung einer Haushaltssatzung innerhalb der allgemeinen Geschäftsstunden im Rathaus, Schlossplatz 1, Zimmer 222, zur Einsichtnahme bereit.

Weißenhorn, den xx.xx.2021  
Stadt Weißenhorn:

Dr. Wolfgang Fendt  
1. Bürgermeister

## **Allgemeine Angaben zur Dietschen Wohltätigkeitsstiftung**

Die Dietsche Wohltätigkeitsstiftung Weißenhorn ist eine kommunal verwaltete, rechtsfähige örtliche Stiftung des Bürgerlichen Rechts. Der Stiftungszweck erstreckt sich auf die Bereitstellung von Wohnungen zu günstigen Mieten für ältere, bedürftige oder minderbemittelte Personen aus Weißenhorn. Nähere Angaben über die Stiftung enthält die vom Bayerischen Staatsministerium des Inneren genehmigte Stiftungssatzung vom 14.04.1980.

Die letzte Satzungsänderung trat im Zusammenhang mit der Veräußerung des Stiftungsgebäudes Wettbach 9 sowie der Errichtung eines Wohnhauses auf dem von der Stiftung erworbenen Grundstück Schulstraße 13 am 02.10.1996 in Kraft.

Die Dietsche Wohltätigkeitsstiftung Weißenhorn entstand aus der früheren Dietschen Familienstiftung. Das ursprüngliche Testament des Bürgermeisters Anton Dietsch datiert vom 2. Mai 1622. Nach dem Aussterben der Familie Dietsch übernahm die Stadt mit Stadtratsbeschluss vom 23. Juli 1926 gemäß Testament die bisherige Dietsche Familienstiftung unter der Bezeichnung Dietsche Wohltätigkeitsstiftung in städtische Verwaltung.

Die Stiftung ist derzeit im Besitz von drei bebauten Grundstücken (Engelkellerstraße 28, Schulstraße 11 und Schulstraße 13) mit insgesamt 13 Wohneinheiten. Im Januar 2013 wurde der Neubau Schulstraße 11 fertiggestellt. Die Vermietung der hier entstandenen fünf Wohneinheiten erfolgte ab dem 01. Februar 2013.

Daneben ist die Stiftung im Besitz von 2 mit Erbbaurechten belasteten Grundstücken (Kaiser-Karl-Straße 55 und 57 und Gräfin-Euphemia-Straße 36).

Im Jahr 2011 wurden die beiden unbebauten Grundstücke (Reichenbacher Straße Fl.Nr. 2009 und Acker im Unterfeld Fl.Nr. 1834) an die Stadt veräußert. Im Gegenzug erwarb die Stiftung im Jahr 2010 das Grundstück (Schulstraße 11, Fl.Nr. 2115/2) welches im Jahr 2012/2013 mit einem Neubau mit 5 Wohneinheiten bebaut wurde.

# **Vorbericht zum Haushalt 2021**

## **der Dietschsen Wohltätigkeitsstiftung Weißenhorn**

### **1. Verwaltungshaushalt:**

Die Haushaltsplanung sieht im Verwaltungshaushalt der Stiftung für das Jahr 2021 Einnahmen und Ausgaben in Höhe von 85.300,00 € vor.

Die Stiftung finanziert sich vornehmlich aus den Einnahmen aus der Vermietung und Verpachtung des Gebäudebestandes sowie aus den Pacht- und Erbbauzinsen ihres Grundbesitzes. Aufgrund der Lage am Kapitalmarkt ist es derzeit kaum möglich, Renditen aus den liquiden Mitteln der Stiftung zu erwirtschaften.

Der Wohnungsbestand der Stiftung umfasst derzeit die stiftungseigenen Gebäude Engelkellerstraße 28 (4 Wohneinheiten), Schulstraße 13 (4 Wohneinheiten) und Schulstraße 11 (5 Wohneinheiten), insgesamt also 13 Wohneinheiten.

Aus der Vermietung der stiftungseigenen Wohnungen wurden im Jahr 2019 58.026,05 € (Vorjahr: 57.972,10 €, Vorvorjahr: 58.497,45 €) an Einnahmen erzielt. Für die Jahre 2020 und 2021 sind Mieterträge in Höhe von jeweils T€58,5 veranschlagt.

Die Erbbauzinsen für die Grundstücke (Kaiser-Karl-Straße 55 + 57) wurden letztmals mit Wirkung ab 01. Januar 2013 angepasst. Im Jahr 2019 wurden aus Pacht- und Erbbauzinsen Erträge in Höhe von 3.308,82 € erzielt. Für die Jahre 2020 und 2021 sind deckungsgleiche Erträge zu erwarten.

Die jährlichen Aufwendungen für die laufenden Betriebskosten und den Unterhalt der Mietwohngebäude sowie Kreditzinsen und Verwaltungs- u. sonstige Kosten sind im Jahr 2021 mit 42.550,00 € veranschlagt.

Davon entfallen auf den Gebäudeunterhalt (Untergruppe 50 – 51, 6721) 14.000,00 € Auf die Gebäudebewirtschaftung (Grupp. 541- 545) (Wasser-, Kanal- Müllgebühren, Heizung, Strom, Steuern, Abgaben, Versicherungen) entfallen 16.000,00 € Die Gebäude Schulstraße 11 und 13 wurden im Sept./Okt. 2020 an das Fernwärmenetz der FWW angebunden, wodurch die Kosten für Heizung und Warmwasser ab dem Jahr 2021 deutlich höher zu Buche schlagen werden.

Für die Verwaltungs- u. sonstigen Betriebskosten einschl. Kreditzinsen sind 12.550,00 € veranschlagt. Der höhere Ansatz ist auf die turnusgemäß zu erwartende überörtliche Rechnungsprüfung durch den BKPV zurückzuführen.

Im Jahr 2019 sind kalkulatorische Abschreibungen (sog. Wertverzehr) i.H.v. 23.470,00 € aufgelaufen. Für das Jahr 2020 und 2021 wurden die kalkulatorischen Abschreibungen mit jeweils mit 23,5 T€ veranschlagt.

Laut Plan ergibt sich nach Abzug der Aufwendungen im Verwaltungshaushalt 2021 ein Einnahme-Überschuss i.H.v. 22.500,00 € welcher dem Vermögenshaushalt der Stiftung zugeführt werden kann.

Für evtl. anstehende Instandhaltungsmaßnahmen im Falle von Mieterwechseln wurden vom Stadtbauamt für den Bauunterhalt der Stiftungsgebäude (Grupp. 50 – 51) insgesamt 10 T€ im Haushalt 2021 veranschlagt. Größere Instandhaltungsmaßnahmen sind vornehmlich beim

Gebäude Engelkellerstraße 28 zu erwarten, da hier bei evtl. anstehenden Mieterwechseln noch grundlegende Sanierungsmaßnahmen bei zwei der insgesamt vier Wohnungen anstehen.

Im Zuge des weiteren Ausbaus des Fernwärmenetzes (BA 3) wurden die Gebäude Schulstraße 11 und 13 an das Fernwärmenetz angeschlossen. Die Umstellung von Erdgas auf Fernwärme ist im Sept./Okt. 2020 erfolgt. Für die notwendigen Anpassungen der Heizungstechnik sind Kosten in Höhe von rd. 5 T€ angefallen.

Für den Neubau des Wohngebäudes Engelkellerstraße 28 wurde in den Jahren 1979 bis 1981 ein Darlehen bei der Bayerischen Landesbodenkreditanstalt in Höhe von 130.379,43 EUR aufgenommen. Der jährliche Kapitaldienst für dieses Darlehen beläuft sich auf 1.955,70 €. Das Restdarlehen beläuft sich zum Stand 31.12.2020 noch auf 78.879,45 Euro. Bei planmäßiger Tilgung verringert sich der Darlehensstand zum 31.12.2021 auf 77.575,65 Euro. Bei planmäßiger Tilgung läuft das Darlehen noch bis zum 31.03.2081. Eine vorzeitige Ablösung/Sondertilgung des Darlehens ist grundsätzlich möglich.

Das Gebäude Schulstraße 13 (4 Wohneinheiten) wurde in den Jahren 1992/1993 errichtet. Für dieses Gebäude bestehen keine Kreditverpflichtungen mehr.

## **2. Vermögenshaushalt:**

Der Vermögenshaushalt 2021 schließt in Einnahmen und Ausgaben mit 22.500,00 € ab.

Auf der Einnahmeseite steht allein die geplante Zuführung aus dem Verwaltungshaushalt mit 22.500,00 €

Dem gegenüber steht auf der Ausgabenseite des VmHH als einziger Aufwand der Kapitaldienst (Tilgung) f.d. o.g. Darlehen an die BayernLabo mit 1.350,00 €

Laut Plan verbleibt im VmHH ein Einnahmeüberschuss i.H.v. 21.150,00 € welcher der Rücklage der Stiftung zugeführt werden kann.

Kreditaufnahmen sind für das Jahr 2021 und die Jahre 2022 bis 2024 nicht geplant.

## **3. Stand der Rücklagen und der Schulden:**

### **3.1 Stand der allgemeinen Rücklage:**

Der Stand der allgemeinen Rücklage betrug zum Rechnungsabschluss 2019 148.995,70 €

Die geplante Zuführung an die Rücklage im Jahr 2020 lag bei 18.450,00 Euro.

Die tatsächliche Zuführung an die Rücklage zum Rechnungsabschluss 2020 dürfte nach dem vorläufigen Ergebnis geringfügig höher ausfallen.

### **3.2 Stand der Schulden:**

Zum 31.12.2020 beläuft sich der Schuldenstand der Stiftung auf	78.879,45 €
Zum 31.12.2021 verringert sich der Schuldenstand planmäßig auf	77.575,65 €

Weißenhorn, den 02.02.2021  
Stadtkämmerei:

Konrad  
Stadtkämmerer

# Übersicht

## zur Beurteilung der dauernden Leistungsfähigkeit

in 1000 EUR

	Ergebnisse der letzten Jahres- rechnung(Vor- vorjahr)	Ansätze aus dem Haus- haltsplan d. Vorjahres incl. Nachtrag 2020	Ansätze aus dem Haus- haltsplan d. Haushalts- jahres 2021	Ansätze aus dem Finanzplan für die darauffolgenden Haushaltsjahre		
				2022	2023	2024
1. Zuführung zum Vermögenshaushalt (Gr. 86) abzüglich	41	20	23	26	26	26
1.1 Zuführung zum Vermögenshaushalt- Sonderrücklagen						
1.2 Bedarfszuweisung (UGr. 051)						
1.3 Zuführung vom Vermögenshaushalt (Haushaltsstelle 91.280)						
1.4 Ordentliche Tilgung von Krediten zuzüglich	1	1	1	1	1	1
1.5 Rückflüsse von Darlehen (Gr. 32)						
1.6 Investitionspauschalen nach Art. 12 FAG (Haushaltsstelle 90.361)						
1.7 Jährliche pauschale, zweckgebundene Zuweisung aus der Feuerschutzsteuer nach Art. 3 BayFwG (UGr. 361)						
<b>2. Bereinigtes Ergebnis</b>	<b>40</b>	<b>19</b>	<b>22</b>	<b>25</b>	<b>25</b>	<b>25</b>
<i>Ergänzende Angaben zum VWH</i>						
3. Einmalige Einnahmen						
4. Einmalige Ausgaben						
Nachrichtliche Angaben						
5. Ausgaben für den Erwerb von beweglichen Sachen des Anlagevermögens (UGr. 935)						
6. Ausgaben für Baumaßnahmen an Straßen (Nr. 2.42 AllgZVKommGrPl; aus Gr. 94 - 96)						
7. Außerordentliche Tilgung von Krediten						
8. Renten (Leibrenten) für die Abtretung von Grundstücken (aus UGr. 932)						
9. Leasingraten (soweit vermögenswirksam)						
10. Kalkulatorische Abschreibung kosten- rechnender Einrichtungen (UGr. 680)	23	24	24	24	24	24

BEMERKUNGEN:

\*\*\* Ende der Liste "Übersicht zur Beurteilung der dauernden Leistungsfähigkeit" \*\*\*



# **Gesamtplan für das Haushaltsjahr 2021**

## **1. Zusammenfassung der Einnahmen, Ausgaben und Verpflichtungsermächtigungen**

- in EUR -

Einzelplan		Haushaltsansatz Haushaltsjahr 2021			Vorjahr 2020		Ergebnisse der Jahresrechnung 2019	
Nr.	Bezeichnung	Einnahmen EUR	Ausgaben EUR		Einnahmen EUR	Ausgaben EUR	Einnahmen EUR	Ausgaben EUR
1	2	3	4	5	6	7	8	9
	<b>Verwaltungshaushalt</b>							
0	Allgemeine Verwaltung	0	0		0	0	0,00	0,00
1	Öffentliche Sicherheit und Ordnung	0	0		0	0	0,00	0,00
2	Schulen	0	0		0	0	0,00	0,00
3	Wissenschaft, Forschung, Kulturpflege	0	0		0	0	0,00	0,00
4	Soziale Sicherung	0	0		0	0	0,00	0,00
5	Gesundheit, Sport, Erholung	0	0		0	0	0,00	0,00
6	Bau- und Wohnungswesen, Verkehr	0	0		0	0	0,00	0,00
7	Öffentliche Einrichtungen, Wirtschafts- förderung	0	0		0	0	0,00	0,00
8	Wirtschaftliche Unternehmen, allgemeinesGrund- und Sondervermögen	61.800	62.100		61.800	64.800	61.334,87	43.040,40
9	Allgemeine Finanzwirtschaft	23.500	23.200		23.500	20.500	23.470,00	41.764,47
<b>0-9</b>	<b>Zusammen</b>	<b>85.300</b>	<b>85.300</b>		<b>85.300</b>	<b>85.300</b>	<b>84.804,87</b>	<b>84.804,87</b>

Einzelplan		Haushaltsansatz Haushaltsjahr 2021			Vorjahr 2020		Ergebnisse der Jahresrechnung 2019	
Nr.	Bezeichnung	Einnahmen EUR	Ausgaben EUR	Verpfl.-Erm. EUR	Einnahmen EUR	Ausgaben EUR	Einnahmen EUR	Ausgaben EUR
1	2	3	4	5	6	7	8	9
	<b>Vermögenshaushalt</b>							
0	Allgemeine Verwaltung	0	0	0	0	0	0,00	0,00
1	Öffentliche Sicherheit und Ordnung	0	0	0	0	0	0,00	0,00
2	Schulen	0	0	0	0	0	0,00	0,00
3	Wissenschaft, Forschung, Kulturpflege	0	0	0	0	0	0,00	0,00
4	Soziale Sicherung	0	0	0	0	0	0,00	0,00
5	Gesundheit, Sport, Erholung	0	0	0	0	0	0,00	0,00
6	Bau- und Wohnungswesen, Verkehr	0	0	0	0	0	0,00	0,00
7	Öffentliche Einrichtungen, Wirtschafts- förderung	0	0	0	0	0	0,00	0,00
8	Wirtschaftliche Unternehmen, allgemeines Grund- und Sondervermögen	0	0	0	0	0	0,00	0,00
9	Allgemeine Finanzwirtschaft	22.500	22.500	0	19.800	19.800	41.112,57	41.112,57
<b>0-9</b>	<b>Zusammen</b>	22.500	22.500	0	19.800	19.800	41.112,57	41.112,57
	<b>Gesamthaushalt</b>	107.800	107.800	0	105.100	105.100	125.917,44	125.917,44

*Haushalt der  
Dietschschen  
Wohltätigkeitsstiftung  
Weißenhorn*

Verwaltungshaushalt

**A. Verwaltungshaushalt**

Seite

Gemeinde **2 Dietsch'sche Stiftg.**  
 Einzelplan **8 Wirtschaftliche Unternehmen, allgemeines Grund- und Sondervermögen**  
 Abschnitt **88 Allgemeines Grundvermögen - Stiftung -**  
 U-Abschnitt **8810 Grundvermögen der Dietsch'schen Stiftung**

Haushaltsstellen		Haushaltsansatz		Ergebnis der Jahresrechnung 2019	Erläuterungen	Amt
Nr.	Bezeichnung	2021 EUR	2020 EUR	EUR		
1	2	3	4	5	6	7
	<b>E i n n a h m e n</b>					
.1400	Pacht- und Erbbauzinsen	3.300	3.300	3.308,82		40.1
.1410	Mieten(Engelkellerstr.28,Schulstr.11+13)	58.500	58.500	58.026,05		40.1
	<b>Einnahmen</b>	<b>61.800</b>	<b>61.800</b>	<b>61.334,87</b>		
	<b>A u s g a b e n</b>					
.5000	Gebäudeunterhalt (Engelkellerstraße 28, Schulstraße 11+13)	10.000	16.000	422,49		40.2
.5100	Unterhalt f.unbebaute Grundstücke	0	0	0,00		40.2
.5410	Wasser-, Kanal-u. Müllabfuhrgeb. -Stiftg	3.000	2.600	2.455,01		40.1
.5420	Heizungskosten	9.000	9.000	5.073,14		40.1
.5440	Stromgebühren - Stiftung -	700	600	519,70		40.1
.5450	Steuern, Abgaben, Versicherungen	3.300	3.200	3.167,26		30.0
.6500	Geschäftsausgaben (z.B. Bürobedarf etc.)	50	50	50,00		30.0
.6550	Sachverständigen-,Gerichts- und ähnliche Kosten	3.000	500	600,00		30.0
.6610	Beitrag an Bay.Komm.Prüfungsverband	0	0	0,00		30.0
.6620	Sonstige Ausgaben	50	50	0,00		30.0
.6721	Verrechnung Bauhof und Fuhrparkleistung en	4.000	4.000	2.063,45		30.0
	<i>Gegenkonten 1/7710.1630, 1/7700.1630</i>					
.6770	Erstattg. v. Personal- u. Verw. -Kosten (02/8810.6770 -> 01/0300.1680) Verw.kostenbeitrag an Stadt	5.500	5.300	5.219,35		30.0

**A. Verwaltungshaushalt**

Seite

Gemeinde **2 Dietsch'sche Stiftg.**  
 Einzelplan **8 Wirtschaftliche Unternehmen, allgemeines Grund- und Sondervermögen**  
 Abschnitt **88 Allgemeines Grundvermögen - Stiftung -**  
 U-Abschnitt **8810 Grundvermögen der Dietsch'schen Stiftung**

Haushaltsstellen		Haushaltsansatz		Ergebnis der Jahresrechnung 2019	Erläuterungen	Amt
Nr.	Bezeichnung	2021 EUR	2020 EUR	EUR		
1	2	3	4	5	6	7
.6800	Abschreibungen	23.500	23.500	23.470,00		30.2
	<b>Ausgaben</b>	<b>62.100</b>	<b>64.800</b>	<b>43.040,40</b>		
	<b>UAB 8810 Zu-/Überschuß</b>	<b>-300</b>	<b>-3.000</b>	<b>18.294,47</b>		
	<b>Einnahmen</b>	<b>61.800</b>	<b>61.800</b>	<b>61.334,87</b>		
	<b>Ausgaben</b>	<b>62.100</b>	<b>64.800</b>	<b>43.040,40</b>		
	<b>AB 88 Zu-/Überschuß</b>	<b>-300</b>	<b>-3.000</b>	<b>18.294,47</b>		
	<b>Einnahmen</b>	<b>61.800</b>	<b>61.800</b>	<b>61.334,87</b>		
	<b>Ausgaben</b>	<b>62.100</b>	<b>64.800</b>	<b>43.040,40</b>		
	<b>EP 8 Zu-/Überschuß</b>	<b>-300</b>	<b>-3.000</b>	<b>18.294,47</b>		

**A. Verwaltungshaushalt**

Gemeinde **2 Dietsch'sche Stiftg.**  
 Einzelplan **9 Allgemeine Finanzwirtschaft**  
 Abschnitt **91 Sonstige Allgemeine Finanzwirtschaft**  
 U-Abschnitt **9110 Allgem. Finanzwirtschaft d. Dietsch'schen Stiftung**

Seite

Haushaltsstellen		Haushaltsansatz		Ergebnis der Jahresrechnung 2019	Erläuterungen	Amt
Nr.	Bezeichnung	2021 EUR	2020 EUR	EUR		
1	2	3	4	5	6	7
	<b>E i n n a h m e n</b>					
.2060	Zinsen von Sparbüchern u. Kapitalanlagen	0	0	0,00		30.0
.2700	Kalkulatorische Einnahmen; Abschreibung	23.500	23.500	23.470,00		30.2
	<b>Einnahmen</b>	<b>23.500</b>	<b>23.500</b>	<b>23.470,00</b>		
	<b>A u s g a b e n</b>					
.8068	Zinsen f.Kredite v. Kreditmarkt	700	700	651,90		30.0
.8500	Deckungsres.gem.§ 11 KommHV f.Stiftung	0	0	0,00		30.0
.8600	Zuführung zum Vermög. Haush. d. Stiftung	22.500	19.800	41.112,57		30.0
	<b>Ausgaben</b>	<b>23.200</b>	<b>20.500</b>	<b>41.764,47</b>		
	<b>UAB 9110 Zu-/Überschuß</b>	<b>300</b>	<b>3.000</b>	<b>-18.294,47</b>		
	<b>Einnahmen</b>	<b>23.500</b>	<b>23.500</b>	<b>23.470,00</b>		
	<b>Ausgaben</b>	<b>23.200</b>	<b>20.500</b>	<b>41.764,47</b>		
<b>AB 91</b>	<b>Zu-/Überschuß</b>	<b>300</b>	<b>3.000</b>	<b>-18.294,47</b>		

**A. Verwaltungshaushalt**

Gemeinde            **2 Dietsch'sche Stiftg.**  
 Einzelplan        **9 Allgemeine Finanzwirtschaft**  
 Abschnitt        **92 Allgemeine Finanzwirtschaft**  
 U-Abschnitt      **9200 Abschlussergebnisse aus Vorjahr**

Seite

Haushaltsstellen		Haushaltsansatz		Ergebnis der Jahresrechnung 2019	Erläuterungen	Amt
Nr.	Bezeichnung	2021 EUR	2020 EUR	EUR		
1	2	3	4	5	6	7
	<b>E i n n a h m e n</b>					
.2920	Übern.d.Sollfehlbetr.d.Verw.Haushaltes - Dietsch'sche Stift.-	0	0	0,00		30.0
.2950	Istüberschuß d.Verw.Haushaltes (Dietsch' sche Stiftung)	0	0	0,00		30.0
	<b>Einnahmen</b>	<b>0</b>	<b>0</b>	<b>0,00</b>		
	<b>A u s g a b e n</b>					
.8920	Übern.d.Sollübersch.d.Verw.Haushaltes - Dietsch'sche Stift.-	0	0	0,00		30.0
.8950	Übern.d.Ist-Fehlbetr.des Verwalt.Haush.	0	0	0,00		30.0
	<b>Ausgaben</b>	<b>0</b>	<b>0</b>	<b>0,00</b>		
	<b>UAB 9200            Zu-/Überschuß</b>	<b>0</b>	<b>0</b>	<b>0,00</b>		
	<b>Einnahmen</b>	<b>0</b>	<b>0</b>	<b>0,00</b>		
	<b>Ausgaben</b>	<b>0</b>	<b>0</b>	<b>0,00</b>		
	<b>AB 92                Zu-/Überschuß</b>	<b>0</b>	<b>0</b>	<b>0,00</b>		
	<b>Einnahmen</b>	<b>23.500</b>	<b>23.500</b>	<b>23.470,00</b>		
	<b>Ausgaben</b>	<b>23.200</b>	<b>20.500</b>	<b>41.764,47</b>		
	<b>EP 9                Zu-/Überschuß</b>	<b>300</b>	<b>3.000</b>	<b>-18.294,47</b>		





Gesamtplan					
V W H		Einnahmen	Ausgaben	Unterschied	Verpfl.-Erm.
2018	Rechnungserg.	84.750,92	84.750,92	0,00	
2019	Rechnungserg.	84.804,87	84.804,87	0,00	
2019	Ansatz	85.200,00	85.200,00	0,00	
2020	Ansatz alt	85.300,00	85.300,00	0,00	0,00
	davon Nachtrag	0,00	0,00	0,00	0,00
	Vormerkungen	0,00	0,00	0,00	0,00
	Ansatz neu	85.300,00	85.300,00	0,00	0,00
2021	Ansatz alt	85.300,00	85.300,00	0,00	0,00
	davon Nachtrag	0,00	0,00	0,00	0,00
	Vormerkungen	0,00	0,00	0,00	0,00
	Ansatz neu	85.300,00	85.300,00	0,00	0,00
2022	Ansatz	0,00	0,00	0,00	0,00
2021	Finanzplan	85.300,00	85.300,00	0,00	Gesamtausgabebedarf
2022		85.800,00	85.800,00	0,00	0,00
2023		85.800,00	85.800,00	0,00	Bisher bereitgestellt
2024		85.800,00	85.800,00	0,00	0,00

\*\*\* Ende der Liste \*\*\*

*Haushalt der  
Dietschschen  
Wohltätigkeitsstiftung  
Weißenhorn*

Vermögenshaushalt

**B. Vermögenshaushalt**

Seite

Gemeinde **2 Dietsch'sche Stiftg.**  
 Einzelplan **8 Wirtschaftliche Unternehmen, allgemeines Grund- und Sondervermögen**  
 Abschnitt **88 Allgemeines Grundvermögen - Stiftung -**  
 U-Abschnitt **8810 Grundvermögen der Dietsch'schen Stiftung**

Haushaltsstellen		Haushaltsansatz			Ergebnis der Jahresrechnung	Investitionen und Invest.- Förderungsmaßnahmen		Erl.	Amt
Nr.	Bezeichnung	2021	Verpfl.-Erm. 2021	2020	2019	Gesamtausgabe- bedarf	bisher bereitgestellt		
		EUR	EUR	EUR	EUR	EUR	EUR		
1	2	3	4	5	6	7	8	9	10
	<b>Einnahmen</b>								
.3400	Einnahmen a.d.Veräußerung v.Grundstücken	0		0	0,00				30.0
	<b>Einnahmen</b>	<b>0</b>		<b>0</b>	<b>0,00</b>				
	<b>Ausgaben</b>								
.9320	Grunderwerb,Beiträge, Vermess.Kost., Notarkosten etc.	0	0	0	0,00	0	0		30.0
.9350	Erwerb von beweglichen Sachen des Anlagevermögens	0	0	0	0,00	0	0		40.2
	<b>Ausgaben</b>	<b>0</b>	<b>0</b>	<b>0</b>	<b>0,00</b>	<b>0</b>	<b>0</b>		
	<b>UAB 8810 Zu-/Überschuß</b>	<b>0</b>		<b>0</b>	<b>0,00</b>				
	<b>Einnahmen</b>	<b>0</b>		<b>0</b>	<b>0,00</b>				
	<b>Ausgaben</b>	<b>0</b>	<b>0</b>	<b>0</b>	<b>0,00</b>	<b>0</b>	<b>0</b>		
	<b>AB 88 Zu-/Überschuß</b>	<b>0</b>		<b>0</b>	<b>0,00</b>				
	<b>Einnahmen</b>	<b>0</b>		<b>0</b>	<b>0,00</b>				
	<b>Ausgaben</b>	<b>0</b>	<b>0</b>	<b>0</b>	<b>0,00</b>	<b>0</b>	<b>0</b>		
	<b>EP 8 Zu-/Überschuß</b>	<b>0</b>		<b>0</b>	<b>0,00</b>				

**B. Vermögenshaushalt**

Seite

Gemeinde **2 Dietsch`sche Stiftg.**  
 Einzelplan **9 Allgemeine Finanzwirtschaft**  
 Abschnitt **91 Sonstige Allgemeine Finanzwirtschaft**  
 U-Abschnitt **9110 Allgem. Finanzwirtschaft d. Dietsch'schen Stiftung**

Haushaltsstellen		Haushaltsansatz			Ergebnis der Jahresrechnung	Investitionen und Invest.- Förderungsmaßnahmen		Erl.	Amt
Nr.	Bezeichnung	2021	Verpfl.-Erm. 2021	2020	2019	Gesamtausgabe- bedarf	bisher bereitgestellt		
		EUR	EUR	EUR	EUR	EUR	EUR		
1	2	3	4	5	6	7	8	9	10
	<b>Einnahmen</b>								
.3000	Zuführung vom Verwaltungshaushalt	22.500		19.800	41.112,57				30.0
.3100	Entnahmen aus der Rücklage	0		0	0,00				30.0
.3768	Einnahmen a.Krediten vom Kreditmarkt von Spk.,Bay.Labo, KfW etc.	0		0	0,00				30.0
	<b>Einnahmen</b>	<b>22.500</b>		<b>19.800</b>	<b>41.112,57</b>				
	<b>Ausgaben</b>								
.9100	Zuführung an Rücklagen	21.150	0	18.450	39.808,77	0	18.450		30.0
.9768	Tilgung v.Krediten a.Kreditmarkt -Stift.	1.350	0	1.350	1.303,80	0	1.350		30.0
.9769	Kreditmarkt, außerordentl.Tilgung	0	0	0	0,00	0	0		30.0
	<b>Ausgaben</b>	<b>22.500</b>	<b>0</b>	<b>19.800</b>	<b>41.112,57</b>	<b>0</b>	<b>19.800</b>		
	<b>UAB 9110 Zu-/Überschuß</b>	<b>0</b>		<b>0</b>	<b>0,00</b>				
	<b>Einnahmen</b>	<b>22.500</b>		<b>19.800</b>	<b>41.112,57</b>				
	<b>Ausgaben</b>	<b>22.500</b>	<b>0</b>	<b>19.800</b>	<b>41.112,57</b>	<b>0</b>	<b>19.800</b>		
	<b>AB 91 Zu-/Überschuß</b>	<b>0</b>		<b>0</b>	<b>0,00</b>				

# B. Vermögenshaushalt

Seite

Gemeinde 2 Dietsch`sche Stiftg.  
 Einzelplan 9 Allgemeine Finanzwirtschaft  
 Abschnitt 92 Allgemeine Finanzwirtschaft  
 U-Abschnitt 9200 Abschlussergebnisse aus Vorjahr

Haushaltsstellen		Haushaltsansatz			Ergebnis der Jahresrechnung	Investitionen und Invest.- Förderungsmaßnahmen		Erl.	Amt
Nr.	Bezeichnung	2021	Verpfl.-Erm. 2021	2020	2019	Gesamtausgabe- bedarf	bisher bereitgestellt		
		EUR	EUR	EUR	EUR	EUR	EUR		
1	2	3	4	5	6	7	8	9	10
	<b>Einnahmen</b>								
.3950	Ist-Überschuß d. Vermögenshaushalts - Dietsch'sche Stift.-	0		0	0,00				30.0
	<b>Einnahmen</b>	<b>0</b>		<b>0</b>	<b>0,00</b>				
	<b>Ausgaben</b>								
.9950	Übern. d. Ist-Fehlbetrdes Vermög. Hausha - Dietsch'sche Stift.-	0	0	0	0,00	0	0		30.0
	<b>Ausgaben</b>	<b>0</b>	<b>0</b>	<b>0</b>	<b>0,00</b>	<b>0</b>	<b>0</b>		
	<b>UAB 9200 Zu-/Überschuß</b>	<b>0</b>		<b>0</b>	<b>0,00</b>				
	<b>Einnahmen</b>	<b>0</b>		<b>0</b>	<b>0,00</b>				
	<b>Ausgaben</b>	<b>0</b>	<b>0</b>	<b>0</b>	<b>0,00</b>	<b>0</b>	<b>0</b>		
	<b>AB 92 Zu-/Überschuß</b>	<b>0</b>		<b>0</b>	<b>0,00</b>				
	<b>Einnahmen</b>	<b>22.500</b>		<b>19.800</b>	<b>41.112,57</b>				
	<b>Ausgaben</b>	<b>22.500</b>	<b>0</b>	<b>19.800</b>	<b>41.112,57</b>	<b>0</b>	<b>19.800</b>		
	<b>EP 9 Zu-/Überschuß</b>	<b>0</b>		<b>0</b>	<b>0,00</b>				



Gesamtplan					
V M H		Einnahmen	Ausgaben	Unterschied	Verpfl.-Erm.
2018	Rechnungserg.	42.068,09	42.068,09	0,00	
2019	Rechnungserg.	41.112,57	41.112,57	0,00	
2019	Ansatz	22.200,00	22.200,00	0,00	
2020	Ansatz alt	19.800,00	19.800,00	0,00	0,00
	davon Nachtrag	0,00	0,00	0,00	0,00
	Vormerkungen	0,00	0,00	0,00	0,00
	Ansatz neu	19.800,00	19.800,00	0,00	0,00
2021	Ansatz alt	22.500,00	22.500,00	0,00	0,00
	davon Nachtrag	0,00	0,00	0,00	0,00
	Vormerkungen	0,00	0,00	0,00	0,00
	Ansatz neu	22.500,00	22.500,00	0,00	0,00
2022	Ansatz	0,00	0,00	0,00	0,00
2021	Finanzplan	22.500,00	22.500,00	0,00	Gesamtausgabebedarf
2022		26.100,00	26.100,00	0,00	0,00
2023		26.100,00	26.100,00	0,00	Bisher bereitgestellt
2024		26.100,00	26.100,00	0,00	0,00

\*\*\* Ende der Liste \*\*\*



**Gesamtplan**

Gesamthaushalt		Einnahmen	Ausgaben	Unterschied	Verpfl.-Erm.
2018	Rechnungserg.	126.819,01	126.819,01	0,00	
2019	Rechnungserg.	125.917,44	125.917,44	0,00	
2019	Ansatz	107.400,00	107.400,00	0,00	
2020	Ansatz alt	105.100,00	105.100,00	0,00	0,00
	davon Nachtrag	0,00	0,00	0,00	0,00
	Vormerkungen	0,00	0,00	0,00	0,00
	Ansatz neu	105.100,00	105.100,00	0,00	0,00
2021	Ansatz alt	107.800,00	107.800,00	0,00	0,00
	davon Nachtrag	0,00	0,00	0,00	0,00
	Vormerkungen	0,00	0,00	0,00	0,00
	Ansatz neu	107.800,00	107.800,00	0,00	0,00
2022	Ansatz	0,00	0,00	0,00	0,00
2021	Finanzplan	107.800,00	107.800,00	0,00	Gesamtausgabebedarf
2022		111.900,00	111.900,00	0,00	0,00
2023		111.900,00	111.900,00	0,00	Bisher bereitgestellt
2024		111.900,00	111.900,00	0,00	0,00

\*\*\* Ende der Liste \*\*\*

# Kommunale Finanzplanung

## 1. Einnahmen und Ausgaben nach Arten

2020 — 2024

- Tausend EUR -



Gruppierungs-Nr.	Einnahme- bzw. Ausgabeart	Ifd. Nr.	Ifd. Haus- haltsjahr 2020	Planjahr 2021	1.	2.	3.
					Folgejahr		
					2022	2023	2024
1	2	3	4	5	6	7	8
- Tausend EUR -							
Einnahmen des Verwaltungshaushalts							
=====							
Steuern, allgemeine Zuweisungen und Umlagen							
000,001	Grundsteuern A und B	01	0	0	0	0	0
003,004	Gewerbesteuer nach Ertrag und Kapital (einschl. Lohnsummensteuer)	02	0	0	0	0	0
010	Gemeindeanteil an der Einkommensteuer	03	0	0	0	0	0
012	Beteiligung an der Umsatzsteuer	04	0	0	0	0	0
02,03	Andere Steuern und steuerähnliche Einnahmen	05	0	0	0	0	0
00-03	Steuern zusammen	06	0	0	0	0	0
-----							
04-06,und 08	Allgemeine Zuweisungen	07	0	0	0	0	0
07	Allgemeine Umlagen	08	0	0	0	0	0
0	Steuern, Allgemeine Zuweisungen und Umlagen zusammen (Hauptgruppe 0)	09	0	0	0	0	0
-----							
Einnahmen aus Verwaltung und Betrieb							
10,11,12	Gebühren und ähnliche Entgelte, zweckgebundene Abgaben	10	0	0	0	0	0
13,14,15	Einnahmen aus Verkauf, Mieten, Pachten, sonstige Verwaltungs- und Betriebseinnahmen	11	62	62	62	62	62
16,17	Erstattungen von Ausgaben des Verwaltungshaushalts Zuweisungen und Zuschüsse für laufende Zwecke						
160,170	vom Bund, LAF, ERP-Sondervermögen	12	0	0	0	0	0
161,171	vom Land	13	0	0	0	0	0
162,163,172,173	von Gemeinden, Gemeindeverbänden und Zweckverbänden	14	0	0	0	0	0
164-167,168,169, 174-177,178	von sonstigen Bereichen	15	0	0	0	0	0
1	Einnahmen aus Verwaltung und Betrieb zusammen	16	62	62	62	62	62

Gruppierungs-Nr.	Einnahme- bzw. Ausgabeart	Ifd. Nr.	Ifd. Haus- haltsjahr 2020	Planjahr 2021	1.	2.	3.
					Folgejahr		
					2022	2023	2024
1	2	3	4	5	6	7	8
- Tausend EUR -							
(Hauptgruppe 1)							
-----							
Sonstige Finanzeinnahmen							
20	Zinseinnahmen	17	0	0	0	0	0
23	Schuldendiensthilfen	18	0	0	0	0	0
21,22,24-28	Übrige Finanzeinnahmen	19	24	24	24	24	24
2	Sonstige Finanzeinnahmen zusammen (Hauptgruppe 2)	20	24	24	24	24	24
-----							
0-2	Einnahmen des Verwaltungshaushalts zusammen (Hauptgruppe 0-2)	21	86	86	86	86	86
=====							
Einnahmen des Vermögenshaushalts							
=====							
30	Zuführung vom Verwaltungshaushalt	22	20	23	26	26	26
31	Entnahmen aus Rücklagen	23	0	0	0	0	0
32,33,34	Rückflüsse von Darlehen und von Kapitaleinlagen, Einnahmen aus der Veräußerung von Beteiligungen und von Sachen des Anlagevermögens	24	0	0	0	0	0
35	Beiträge und ähnliche Entgelte	25	0	0	0	0	0
36	Zuweisungen und Zuschüsse für Investitionen und Investitionsförderungsmaßnahmen						
360	vom Bund, LAF, ERP-Sondervermögen	26	0	0	0	0	0
361	vom Land	27	0	0	0	0	0
362,363	von Gemeinden, Gemeindeverbänden und Zweckverbänden	28	0	0	0	0	0
364-368	von sonstigen Bereichen	29	0	0	0	0	0
37	Einnahmen aus Krediten und						

Gruppierungs-Nr.	Einnahme- bzw. Ausgabeart	Ifd. Nr.	Ifd. Haus- haltsjahr 2020	Planjahr 2021	1.	2.	3.
					Folgejahr		
					2022	2023	2024
1	2	3	4	5	6	7	8
- Tausend EUR -							
inneren Darlehen							
370	vom Bund, LAF, ERP-Sondervermögen	30	0	0	0	0	0
371	vom Land	31	0	0	0	0	0
372,373	von Gemeinden, Gemeindeverbänden und Zweckverbänden	32	0	0	0	0	0
374,376,377,378	vom sonstigen öffentlichen Bereich und Kreditmarkt	33	0	0	0	0	0
379	Innere Darlehen	34	0	0	0	0	0
3	Einnahmen des Vermögenshaushalts zusammen (Hauptgruppe 3) =====	35	20	23	26	26	26
0-3	Summe der Einnahmen (Hauptgruppen 0-3) =====	36	106	109	112	112	112

Gruppierungs-Nr.	Einnahme- bzw. Ausgabeart	Ifd. Nr.	Ifd. Haus- haltsjahr 2020	Planjahr 2021	1.	2.	3.
					Folgejahr		
					2022	2023	2024
1	2	3	4	5	6	7	8
- Tausend EUR -							
Ausgaben des Verwaltungshaushalts							
=====							
40-47	Personalausgaben (Hauptgruppe 4)	37	0	0	0	0	0
-----							
Sächlicher Verwaltungs- und Betriebsaufwand							
50-66	Sächlicher Verwaltungs- und Betriebsaufwand (ohne Gruppen 67 und 68)	38	32	29	26	26	26
670-678	Erstattungen von Ausgaben des Verwaltungshaushalts	39	9	10	10	10	10
679	Innere Verrechnungen	40	0	0	0	0	0
68	Kalkulatorische Kosten	41	24	24	24	24	24
5/6	Sächlicher Verwaltungs- und Betriebsaufwand zusammen (Hauptgruppe 5/6)	42	65	63	60	60	60
-----							
Zuweisungen und Zuschüsse							
(nicht für Investitionen)							
70	Zuschüsse für laufende Zwecke an soziale oder ähnliche Einrichtungen	43	0	0	0	0	0
71,72 Zuweisungen und sonst. Zuschüsse für lfd. Zwecke, Schuldendiensthilfen							
710,720	an Bund, LAF, ERP-Sondervermögen	44	0	0	0	0	0
711,721	an Land	45	0	0	0	0	0
712,713,722,723	an Gemeinden und Gemeindeverbände, an Zweckverbände und dgl.	46	0	0	0	0	0
715,725	an öffentliche wirtschaftliche Unternehmen	47	0	0	0	0	0
714,716-719,724 726,727	an sonstige Bereiche	48	0	0	0	0	0
73-78	Leistungen der Sozialhilfe u.ä.	49	0	0	0	0	0
7	Zuweisungen und Zuschüsse	50	0	0	0	0	0

Gruppierungs-Nr.	Einnahme- bzw. Ausgabeart	Ifd. Nr.	Ifd. Haus- haltsjahr 2020	Planjahr 2021	1.	2.	3.
					Folgejahr		
					2022	2023	2024
1	2	3	4	5	6	7	8
- Tausend EUR -							
zusammen (Hauptgruppe 7)							
-----							
Sonstige Finanzausgaben							
80	Zinsausgaben	51	1	1	1	1	1
81	Gewerbesteuerumlage	52	0	0	0	0	0
82,83	Allgemeine Zuweisungen und Umlagen	53	0	0	0	0	0
84,85	Weitere Finanzausgaben, Deckungsreserve	54	0	0	0	0	0
86	Zuführung zum Vermögenshaushalt	55	20	23	26	26	26
8	Sonstige Finanzausgaben zusammen (Hauptgruppe 8)	56	21	24	27	27	27
-----							
4-8	Ausgaben des Verwaltungshaushalts zusammen (Hauptgruppen 4-8)	57	86	87	87	87	87
=====							
Ausgaben des Vermögenshaushalts							
=====							
92,98	Gewährung von Darlehen, Zuweisungen und Zuschüsse für Investitionen						
920,980	an Bund, LAF, ERP-Sondervermögen	58	0	0	0	0	0
921,981	an Land	59	0	0	0	0	0
922,982,923,983	an Gemeinden und Gemeindeverbänden, an Zweckverbände und dgl.	60	0	0	0	0	0
924-927,984-988	an sonstige Bereiche	61	0	0	0	0	0
930	Vermögenserwerb Erwerb von Beteiligungen, Kapitaleinlagen	62	0	0	0	0	0
932	Erwerb von Grundstücken	63	0	0	0	0	0
935	Erwerb von beweglichen Sachen des	64	0	0	0	0	0

Gruppierungs-Nr.	Einnahme- bzw. Ausgabeart	Ifd. Nr.	Ifd. Haus- haltsjahr 2020	Planjahr 2021	1.	2.	3.
					Folgejahr		
					2022	2023	2024
1	2	3	4	5	6	7	8
- Tausend EUR -							
	Anlagevermögens						
94,95,96	Baumaßnahmen	65	0	0	0	0	0
<b>92-96,98</b>	<b>Investitionen und Investitions- förderungsmaßnahmen Gesamt</b>	<b>66</b>	<b>0</b>	<b>0</b>	<b>0</b>	<b>0</b>	<b>0</b>
-----							
90	Zuführungen zum Verwaltungshaushalt	67	0	0	0	0	0
91	Zuführungen an Rücklagen	68	19	21	25	25	25
970	Tilgung von Krediten, Rückzahlung von inneren Darlehen	69	0	0	0	0	0
	an Bund, LAF, ERP-Sondervermögen						
971	an Land	70	0	0	0	0	0
972,973	an Gemeinden und Gemeindeverbände, an Zweckverbände und dgl.	71	0	0	0	0	0
974,976,977,978	an sonstigen öffentlichen Bereich und Kreditmarkt	72	1	1	1	1	1
979	Rückzahlung von inneren Darlehen	73	0	0	0	0	0
992	Deckung von Fehlbeträgen (Soll-Fehlbeträgen)	74	0	0	0	0	0
990,991,993	Übrige Ausgaben des Vermögenshaushalts	75	0	0	0	0	0
<b>90,91,97,99</b>	<b>Sonstige Ausgaben des Vermögenshaushalts zusammen</b>	<b>76</b>	<b>20</b>	<b>22</b>	<b>26</b>	<b>26</b>	<b>26</b>
-----							
<b>9</b>	<b>Ausgaben des Vermögenshaushalts zusammen (Hauptgruppe 9)</b>	<b>77</b>	<b>20</b>	<b>22</b>	<b>26</b>	<b>26</b>	<b>26</b>
=====							
<b>4-9</b>	<b>Summe der Ausgaben (Hauptgruppen 4-9)</b>	<b>78</b>	<b>106</b>	<b>109</b>	<b>113</b>	<b>113</b>	<b>113</b>
=====							

# Kommunale Finanzplanung

## 2. Investitionen und Investitionsförderungsmaßnahmen nach Aufgabenbereichen

2020 — 2024

- 1000 EUR -

Gemeinde

2 Dietsch`sche Stiftg.

lfd. Nr.	Gliederungs-Nr.	Aufgabenbereiche - 1000 EUR -	2020	2021	2022	2023	2024
			1	2	3	4	5
01	00-08	Allgemeine Verwaltung	0	0	0	0	0
02	10-16	Öffentliche Sicherheit und Ordnung	0	0	0	0	0
		<b>Schulen</b>					
03	21	Grund- und Hauptschulen	0	0	0	0	0
04	22	Realschulen	0	0	0	0	0
05	23	Gymnasium	0	0	0	0	0
06	24-26	Berufsbildende Schulen	0	0	0	0	0
07	27	Sonderschulen	0	0	0	0	0
08	28	Gesamtschulen	0	0	0	0	0
09	20,29	Übriges	0	0	0	0	0
10	2	<b>Epl. 2 zusammen</b>	0	0	0	0	0
		<b>Wissenschaft, Forschung, Kulturpflege</b>					
11	31	Wissenschaft, Forschung	0	0	0	0	0
12	35	Volksbildung	0	0	0	0	0
13	30,32-34,36,37	Übriges	0	0	0	0	0
14	3	<b>Epl. 3 zusammen</b>	0	0	0	0	0
		<b>Soziale Sicherung</b>					
15	43,46	Einrichtungen der Sozialhilfe, Kriegsopferfürsorge und Jugendhilfe	0	0	0	0	0
16	40,47	Übriges	0	0	0	0	0
17	4	<b>Epl. 4 zusammen</b>	0	0	0	0	0
		<b>Gesundheit, Sport, Erholung</b>					
18	51	Krankenhäuser	0	0	0	0	0
19	50,54	Sonstige Einrichtungen des Gesundheitswesens	0	0	0	0	0
20	55,56,57	Sport, Badeanstalten	0	0	0	0	0
21	58,59	Übriges	0	0	0	0	0
22	5	<b>Epl. 5 zusammen</b>	0	0	0	0	0



Gemeinde

2 Dietsch`sche Stiftg.

lfd. Nr.	Gliederungs-Nr.	Aufgabenbereiche - 1000 EUR -	2020	2021	2022	2023	2024
			1	2	3	4	5
		<b>Bau- und Wohnungswesen, Verkehr</b>					
23	63-66	Straßen	0	0	0	0	0
24	60,61,62,67-69	Übriges	0	0	0	0	0
<b>25</b>	<b>6</b>	<b>Epl. 6 zusammen</b>	<b>0</b>	<b>0</b>	<b>0</b>	<b>0</b>	<b>0</b>
		<b>Öffentliche Einrichtungen, Wirtschaftsförderung</b>					
26	70	Abwasserbeseitigung	0	0	0	0	0
27	72	Abfallbeseitigung	0	0	0	0	0
28	73-79	Übriges	0	0	0	0	0
<b>29</b>	<b>7</b>	<b>Epl. 7 zusammen</b>	<b>0</b>	<b>0</b>	<b>0</b>	<b>0</b>	<b>0</b>
		<b>Wirtschaftliche Unternehmen, allg. Grund- und Sondervermögen</b>					
30	80-87	Wirtschaftliche Unternehmen	0	0	0	0	0
31	88,89	Allgemeines Grund- und Sondervermögen	0	0	0	0	0
<b>32</b>	<b>8</b>	<b>Epl. 8 zusammen</b>	<b>0</b>	<b>0</b>	<b>0</b>	<b>0</b>	<b>0</b>
<b>33</b>	<b>0-8</b>	<b>Investitionen und Investitions- förderungsmaßnahmen insgesamt</b>	<b>0</b>	<b>0</b>	<b>0</b>	<b>0</b>	<b>0</b>

# Gesamtplan für das Haushaltsjahr 2021

## 2. Haushaltsquerschnitt - Einzelpläne 0-8

- in EUR -

Gemeinde : Dietsch`sche Stiftg.

Einwohner: 13.521

Stand : 31.12.2019

Gemeinde 2 Dietsch`sche Stiftg.

Gld. Nr.	Aufgabenbereich	Einnahmen aus Verwaltung und Betrieb	Sonstige Finanzeinnahmen	Personalausgaben	Sächlicher Verw.- und Betriebsaufwand, weitere Finanzausgaben	Zuweisungen und Zuschüsse	Zuschussbedarf (Sp.3 und 4 ./.5 bis 7)	Objektbezogene Einnahmen des Verm.-HH	Baumaßnahmen	Sonstige Investitionsausgaben	Verpflichtungs-ermäch-tigungen
	Gruppierungsziffer	10 - 17	20-22, 24-26	40 - 46	50-66,84	70 - 78		32 - 36	94 - 96	92,93,98,99	
		EUR	EUR	EUR	EUR	EUR	EUR	EUR	EUR	EUR	EUR
1	2	3	4	5	6	7	8	9	10	11	12
88	Allgemeines Grundvermögen - Stiftung - Je EW.	61.800 5	0 0	0 0	62.100 5	0 0	-300 0	0 0	0 0	0 0	0 0
8	Wirtschaftliche Unternehmen, allgemeinesGrund- und Sondervermögen Je EW.	61.800 5	0 0	0 0	62.100 5	0 0	-300 0	0 0	0 0	0 0	0 0
	Gesamt Je EW.	61.800 5	0 0	0 0	62.100 5	0 0	-300 0	0 0	0 0	0 0	0 0

\*\*\* Ende der Liste "Haushaltsquerschnitt - Einzelpläne 0-8" \*\*\*

# Gesamtplan für das Haushaltsjahr 2021

## 2. Haushaltsquerschnitt - Einzelplan 9

- in EUR -

Gemeinde : Dietsch`sche Stiftg.

Einwohner: 13.521

Stand : 31.12.2019

Gemei nde 2 Dietsch`sche Stiftg.

Gld. Nr.	Aufgabenbereich	Steuern und allgemeine Zuweisungen	Einnahmen aus Verw. u.Betrieb Sonstige Finanz-einnahmen	Deckungs-reserve	Sonstige Finanz-ausgaben	Überschuss (Sp.3+4 ./5+6)	Sonstige Einnahmen des VMH	Sonstige Ausgaben des VMH
	Gruppierungsziffer	00 - 08	158,20,21, 23,26-28	47,85	80-84,86		30,31,37	90,91,97, 990,992
		EUR	EUR	EUR	EUR	EUR	EUR	EUR
1	2	3	4	5	6	7	8	9
91	Sonstige Allgemeine Finanzwirtschaft	0	23.500	0	23.200	300	22.500	22.500
	Je EW.	0	2	0	2	0	2	2
9	Allgemeine Finanzwirtschaft	0	23.500	0	23.200	300	22.500	22.500
	Je EW.	0	2	0	2	0	2	2
	Gesamt	0	23.500	0	23.200	300	22.500	22.500
	Je EW.	0	2	0	2	0	2	2

\*\*\* Ende der Liste "Haushaltsquerschnitt - Einzelplan 9" \*\*\*

# **Gesamtplan für das Haushaltsjahr 2021**

## **3. Gruppierungsübersicht**

- in EUR -

# Gruppierungsübersicht

Seite

Gemeinde

2 Dietsch'sche Stiftg.

Grupp.-Nr.	Bezeichnung der Hauptgruppen, Gruppen und Untergruppen	Ansatz	je	Ansatz	Rechnungs.-Erg.
		2021	Einwohner	2020	2019
		EUR	in	EUR	EUR
Einnahmen					
	E I N N A H M E N   D E S   V E R W A L T U N G S H A U S H A L T E S				
1	Einnahmen aus Verwaltung und Betrieb				
14	Mieten und Pachten	61.800	4,57	61.800	61.334,87
10-15	ZWISCHENSUMME	61.800	4,57	61.800	61.334,87
1	Z W I S C H E N S U M M E	61.800	4,57	61.800	61.334,87
	E I N N A H M E N A U S V E R W A L T U N G U N D B E T R I E B				
	ERSTATTUNGEN UND ZUWEISUNGEN				
2	Sonstige Finanzeinnahmen				
27	Kalkulatorische Einnahmen				
270	Abschreibungen auf Anschaffungs- und Herstellungskosten	23.500	1,74	23.500	23.470,00
27	ZWISCHENSUMME	23.500	1,74	23.500	23.470,00
2	Z W I S C H E N S U M M E	23.500	1,74	23.500	23.470,00
	S O N S T I G E F I N A N Z E I N N A H M E N				
0-2999	G E S A M T E I N N A H M E N	85.300	6,31	85.300	84.804,87
	D E S V E R W A L T U N G S H A U S H A L T E S				
3	E I N N A H M E N   D E S   V E R M Ö G E N S H A U S H A L T E S				
30	Zuführung vom Verwaltungshaushalt				
300	Zuführung vom Verwaltungshaushalt (ohne Sonderrücklagen)	22.500	1,66	19.800	41.112,57
30	ZWISCHENSUMME	22.500	1,66	19.800	41.112,57
3	G E S A M T E I N N A H M E N	22.500	1,66	19.800	41.112,57
	D E S V E R M Ö G E N S H A U S H A L T E S				
	G E S A M T E I N N A H M E N	107.800	7,97	105.100	125.917,44
	D E S V W H H U N D V M H H				

# Gruppierungsübersicht

Seite

Gemeinde **2 Dietsch'sche Stiftg.**

Grupp.-Nr.	Bezeichnung der Hauptgruppen, Gruppen und Untergruppen	Ansatz 2021 EUR	je Einwohner in EUR	Ansatz 2020 EUR	Rechnungs.-Erg. 2019 EUR
<b>A u s g a b e n</b>					
<b>A U S G A B E N DES VERWALTUNGSHAUSHALTES</b>					
<b>5/6</b>	<b>Sächlicher Verwaltungs- und Betriebsaufwand</b>				
50	Unterhaltung der Grundstücke und baulichen Anlagen	10.000	0,74	16.000	422,49
54	Bewirtschaftung der Grundstücke, baulichen Anlagen, usw.	16.000	1,18	15.400	11.215,11
65	Geschäftsausgaben	3.050	0,23	550	650,00
<b>66</b>	<b>Weitere allgemeine sächliche Ausgaben</b>				
662	Vermischte Ausgaben	50	0,00	50	0,00
<b>5-66</b>	<b>ZWISCHENSUMME</b>	<b>29.100</b>	<b>2,15</b>	<b>32.000</b>	<b>12.287,60</b>
<b>67</b>	<b>Erstattungen von Ausgaben des Verwaltungshaushalts</b>				
672	an Gemeinden/Gv	4.000	0,30	4.000	2.063,45
677	an private Unternehmen	5.500	0,41	5.300	5.219,35
<b>67</b>	<b>ZWISCHENSUMME</b>	<b>9.500</b>	<b>0,70</b>	<b>9.300</b>	<b>7.282,80</b>
<b>68</b>	<b>Kalkulatorische Kosten</b>				
680	Abschreibungen auf Anschaffungs- und Herstellungskosten	23.500	1,74	23.500	23.470,00
<b>68</b>	<b>ZWISCHENSUMME</b>	<b>23.500</b>	<b>1,74</b>	<b>23.500</b>	<b>23.470,00</b>
<b>5-6</b>	<b>Z W I S C H E N S U M M E</b>	<b>62.100</b>	<b>4,60</b>	<b>64.800</b>	<b>43.040,40</b>
<b>SÄCHLICHER VERWALTUNGS- U. BETRIEBSAUFWAND</b>					
<b>8</b>	<b>Sonstige Finanzausgaben</b>				
<b>80</b>	<b>Zinsausgaben</b>				
806	an sonstige öffentliche Sonderrechnungen	700	0,05	700	651,90
<b>80</b>	<b>ZWISCHENSUMME</b>	<b>700</b>	<b>0,05</b>	<b>700</b>	<b>651,90</b>
<b>86</b>	<b>Zuführung zum Vermögenshaushalt</b>				
860	Zuführung zum Vermögenshaushalt (ohne Sonderrücklagen)	22.500	1,66	19.800	41.112,57
<b>86</b>	<b>ZWISCHENSUMME</b>	<b>22.500</b>	<b>1,66</b>	<b>19.800</b>	<b>41.112,57</b>
<b>8</b>	<b>Z W I S C H E N S U M M E</b>	<b>23.200</b>	<b>1,71</b>	<b>20.500</b>	<b>41.764,47</b>
<b>SONSTIGE FINANZAUSGABEN</b>					
<b>4-8999</b>	<b>G E S A M T A U S G A B E N DES VERWALTUNGSHAUSHALTES</b>	<b>85.300</b>	<b>6,31</b>	<b>85.300</b>	<b>84.804,87</b>
<b>A U S G A B E N DES VERMÖGENSHAUSHALTES</b>					
<b>91</b>	<b>Zuführungen an Rücklagen</b>				
910	Zuführungen an Rücklagen (ohne Sonderrücklagen)	21.150	1,56	18.450	39.808,77
<b>91</b>	<b>ZWISCHENSUMME</b>	<b>21.150</b>	<b>1,56</b>	<b>18.450</b>	<b>39.808,77</b>
<b>97</b>	<b>Tilgung von Krediten, Rückzahlung von inneren Darlehen</b>				
976	an sonstige öffentliche Sonderrechnungen	1.350	0,10	1.350	1.303,80
<b>97</b>	<b>ZWISCHENSUMME</b>	<b>1.350</b>	<b>0,10</b>	<b>1.350</b>	<b>1.303,80</b>
<b>9</b>	<b>G E S A M T A U S G A B E N DES VERMÖGENSHAUSHALTES</b>	<b>22.500</b>	<b>1,66</b>	<b>19.800</b>	<b>41.112,57</b>
<b>G E S A M T A U S G A B E N DES V W H H U N D V M H H</b>					
		<b>107.800</b>	<b>7,97</b>	<b>105.100</b>	<b>125.917,44</b>





*Haushalt der  
Dietschschen  
Wohltätigkeitsstiftung  
Weißenhorn*

Nachweis über den Stand der Schulden

## **Schuldenstand der Dietschschen Wohltätigkeitsstiftung Weißenhorn**

Für den Neubau des Wohnhauses Engelkellerstraße 28 wurde im Jahre 1979 ein Darlehen mit einem Nennbetrag von 255.000,--DM (jetzt: 130.379,43 €) bei der BayernLabo aufgenommen. Die Darlehenstilgung beträgt aktuell 1 % p.a.. Der aktuelle Verwaltungskostenbeitrag beträgt aktuell 0,5 % / p.a. Die Laufzeit des Darlehens endet aktuell zum 31.03.2081.

Gläubiger	Verw.Zweck	Laufzeit	Kreditsumme	Tilgung %	Verwaltungs- kostenbeitrag %	Stand am 31.12.2020	Zinsen/ Verwaltungs- kostenbeitrag für 2021	Tilgung für 2021	Stand am 31.12.2021
Bayerische Landesboden- kreditanstalt, München	Wohnhausbau	1979-2081	130.379,43 €	1,0	0,5	78.879,45 €	651,90 €	1.303,80 €	77.575,65 €

*Haushalt der  
Dietschschen  
Wohltätigkeitsstiftung  
Weißenhorn*

Nachweis über den Stand der Rücklagen

**Dietschsche Wohltätigkeitsstiftung**  
**Übersicht über den Stand der Rücklagen**  
**(zum Haushaltsplan 2021)**

Rücklagenart	Stand zum Rechnungsabschluss 2019	Zugang 2020		Abgang 2020	Stand zum Rechnungsabschluss 2020
	€	€		€	€
1	2	3		4	5
Geldmarktkonto Spk. NU-Illertissen Kto.Nr. 441138310	148.995,70 €				167.445,70 €
<b>geplante Zuführung Haushalt 2020</b> (lt.HHPlan)		18.450,00 €		0,00 €	
<b>Summe:</b>	148.995,70 €	18.450,00 €		0,00 €	167.445,70 €

*Haushalt der  
Dietschschen  
Wohltätigkeitsstiftung  
Weißenhorn*

Nachweis über den Stand des Vermögens

## **Vermögensstand der Dietschen Wohltätigkeitsstiftung 2020**

### **Der Grundbesitz der Dietschen Stiftung umfaßt folgende Flächen (Stand 31.12.2020): (Bewertung des Anlagevermögens laut Anlagenachweis)**

1)	Bebaute Grundstücke:	Engelkellerstraße 28 (4 WE), Fl.St.Nr. 2254/5, (Bj. 1979)	0,0825 ha
		Schulstraße 13 (4 WE), Fl.St.Nr. 295, ursprünglich 0,0190	
		VN 1401/1993 + 20 m <sup>3</sup> (Bj. 1992/1993)	0,0210 ha
		Schulstraße 11 (5 WE), Fl.Nr. 2115/2 (Neubau; errichtet im Jahr 2012/13)	0,0218 ha
2)	Unbebaute Grundstücke:	-/-	
3)	Mit Erbbaurechten	Fl.St.Nr. 385/3, Kaiser-Karl-Straße 55 + 57	0,2010 ha
	belastete Grundstücke:	Fl.St.Nr. 2265, Gräfin-Euphemia-Straße 36	0,0541 ha

### **Kapitalvermögen der Stiftung (Stand zum Rechnungsabschluss 2019):**

Geldmarktkonto Nr. 441138310	Sparkasse Neu-Ulm-Illertissen (allg.Rücklage) (Jahresabschluss 2019)	148.995,70 EUR
Zuführung zum Vermögenshaushalt lt. HHPlan 2020		18.450,00 EUR
Voraussichtliches Kapitalvermögen zum Rechnungsabschluss 2020		167.445,70 EUR

# *Anlagennachweise*





# Anlagenbuchführung Anlagenübersicht

erstellt am: **22.02.2021 / 10:49:12**  
erstellt von: **Esther Kneiße**  
erstellt für: **02 Dietsch'sche Stifftg.**  
Haushaltsjahr: **2019**

Eingeschränkt auf: Alle Anlagennummern

Standort Anlagennummer/-unternr	Anschaffungswerte				Zuschüsse	Abschreibung / Wertberichtigung				Restbuchwerte (Endstand)
	Anfangsstand	Zugang	Abgang	Endstand		bisherige Abschreibung	Abschreibung im Haushaltsjahr	Abgang d.h. angesammelte Abschreibungen auf die Abgänge aus Spalte 4	Endstand	
	EUR	EUR	EUR	EUR	EUR	EUR	EUR	EUR	EUR	EUR
1	2	3	4	5	6	7	8	9	10	11
<b>Standort: Dietsch'sche Stifftg.</b>										
<b>Standort: Engelkellerstraße 28</b>										
00001/000 Grundstück Fl.Nr. 2254/5 - Engelkellerstraße 28	124.000,00	0,00	0,00	124.000,00	0,00	0,00	0,00	0,00	0,00	124.000,00
00002/000 Mietwohngebäude Engelkellerstr. 28	651.100,00	0,00	0,00	651.100,00	0,00	325.552,00	8.139,00	0,00	333.691,00	317.409,00
00003/000 Außenanlagen Engelkellerstr. 28	19.380,00	0,00	0,00	19.380,00	0,00	9.689,00	242,00	0,00	9.931,00	9.449,00
00004/000 Doppelgaragen Engelkellerstraße 28	13.871,00	0,00	0,00	13.871,00	0,00	9.246,00	231,00	0,00	9.477,00	4.394,00
<b>Summe Standort: Engelkellerstraße 28</b>	808.351,00	0,00	0,00	808.351,00	0,00	344.487,00	8.612,00	0,00	353.099,00	455.252,00
<b>Standort: Gräphin-Euphemia-Straße 36</b>										
00008/000 Erbbaurechtsbelast.Grđ.Stück Fl.Nr.2265 - Gr.-Euphemia-Str. 36	97.000,00	0,00	0,00	97.000,00	0,00	0,00	0,00	0,00	0,00	97.000,00
<b>Summe Standort: Gräphin-Euphemia-Straße 36</b>	97.000,00	0,00	0,00	97.000,00	0,00	0,00	0,00	0,00	0,00	97.000,00
<b>Standort: Kaiser-Karl-Straße 55 u. 57</b>										
00005/000 Erbbaurechtsbelast.Grđ.Stück Kaiser-Karl-Str. 55 u. 57	301.000,00	0,00	0,00	301.000,00	0,00	0,00	0,00	0,00	0,00	301.000,00
<b>Summe Standort: Kaiser-Karl-Straße 55 u. 57</b>	301.000,00	0,00	0,00	301.000,00	0,00	0,00	0,00	0,00	0,00	301.000,00

Legende: alle währungsrelevanten Beträge in EUR



# Anlagenbuchführung Anlagenübersicht

erstellt am: **22.02.2021 / 10:49:12**  
erstellt von: **Esther Kneißle**  
erstellt für: **02 Dietsch'sche Stiftg.**  
Haushaltsjahr: **2019**

Eingeschränkt auf: Alle Anlagennummern

Standort Anlagennummer/-unternr	Anschaffungswerte				Zuschüsse	Abschreibung / Wertberichtigung				Restbuchwerte (Endstand)
	Anfangsstand	Zugang	Abgang	Endstand		bisherige Abschreibung	Abschreibung im Haushaltsjahr	Abgang d.h. angesammelte Abschreibungen auf die Abgänge aus Spalte 4	Endstand	
	EUR	EUR	EUR	EUR	EUR	EUR	EUR	EUR	EUR	EUR
1	2	3	4	5	6	7	8	9	10	11
<b>Standort: Schulstraße 11</b>										
00009/000 Mietwohngebäude Schulstraße 11	438.233,77	0,00	0,00	438.233,77	0,00	32.069,77	5.489,00	0,00	37.558,77	400.675,00
00010/000 Heizungs-/Sanitäranlagen Schulstraße 11	75.659,01	0,00	0,00	75.659,01	0,00	22.698,01	3.783,00	0,00	26.481,01	49.178,00
00011/000 Inneneinrichtung/Duschkab. - Schulstraße 11	5.474,00	0,00	0,00	5.474,00	0,00	2.190,00	365,00	0,00	2.555,00	2.919,00
00012/000 Elektroinstallation - Schulstraße 11	39.064,75	0,00	0,00	39.064,75	0,00	7.811,75	1.302,00	0,00	9.113,75	29.951,00
00013/000 Außenanlagen - Schulstraße 11	7.310,42	0,00	0,00	7.310,42	0,00	1.752,42	292,00	0,00	2.044,42	5.266,00
00014/000 Grundstückserwerbskosten Schulstraße 11	36.547,36	0,00	0,00	36.547,36	0,00	0,00	0,00	0,00	0,00	36.547,36
<b>Summe Standort: Schulstraße 11</b>	602.289,31	0,00	0,00	602.289,31	0,00	66.521,95	11.231,00	0,00	77.752,95	524.536,36
<b>Standort: Schulstraße 13</b>										
00006/000 Grundstück Fl.Nr. 295 - Schulstraße 13	37.000,00	0,00	0,00	37.000,00	0,00	0,00	0,00	0,00	0,00	37.000,00
00007/000 Mietwohngebäude Schulstraße 13	239.000,00	0,00	0,00	239.000,00	0,00	86.328,00	2.936,00	0,00	89.264,00	149.736,00
00015/000 Fenstererneuerung Schulstraße 13	20.743,22	0,00	0,00	20.743,22	0,00	1.670,22	691,00	0,00	2.361,22	18.382,00
<b>Summe Standort: Schulstraße 13</b>	296.743,22	0,00	0,00	296.743,22	0,00	87.998,22	3.627,00	0,00	91.625,22	205.118,00

Legende: alle währungsrelevanten Beträge in EUR



## Anlagenbuchführung Anlagenübersicht

erstellt am: **22.02.2021 / 10:49:12**  
erstellt von: **Esther Kneißle**  
erstellt für: **02 Dietsch'sche Stiftg.**  
Haushaltsjahr: **2019**

Eingeschränkt auf: Alle Anlagennummern

Standort Anlagennummer/-unternr	Anschaffungswerte				Zuschüsse	Abschreibung / Wertberichtigung				Restbuchwerte (Endstand)
	Anfangsstand	Zugang	Abgang	Endstand		bisherige Abschreibung	Abschreibung im Haushaltsjahr	Abgang d.h. angesammelte Abschreibungen auf die Abgänge aus Spalte 4	Endstand	
	EUR	EUR	EUR	EUR	EUR	EUR	EUR	EUR	EUR	EUR
1	2	3	4	5	6	7	8	9	10	11
<b>Summe Standort: Dietsch'sche Stiftg.</b>	2.105.383,53	0,00	0,00	2.105.383,53	0,00	499.007,17	23.470,00	0,00	522.477,17	1.582.906,36

# **Dietschsche Wohltätigkeitsstiftung Weißenhorn**



Rückblick für das Rechnungsjahr 2019

Sitzungsvorlage **des Stadtrates**

am 20.07.2020

TOP **13**

öffentlich

DSNR.:

**Jahresrechnung der Dietschschen Wohltätigkeitsstiftung Weißenhorn  
für das Jahr 2019**Anlagen: Feststellung des Ergebnisses der Haushaltsrechnung für 2019

Kassenmäßiger Abschluss zur Haushaltsrechnung für 2019

Übersicht über den Stand der Schulden

Übersicht über den Stand der Rücklagen

Übersicht über den Stand des Vermögens

Haushaltsrechnung 2019, Gruppierungsübersicht, Rechnungsquerschnitt

Sachbericht:

Überblick und Erläuterungen zum Rechnungsergebnis:

I. Verwaltungshaushalt

Der Verwaltungshaushalt der Dietschschen Wohltätigkeitsstiftung Weißenhorn schließt zum  
Rechnungsabschluss 2019 in Einnahmen und Ausgaben mit

84.804,87 €

ab.

Auf der Einnahmenseite wurden folgende Erträge erzielt:

• Pacht- u. Erbbauzinsen	3.308,82 €
• Mieteinnahmen (Engelkellerstr. 28, Schulstraße 11 und Schulstr. 13)	58.026,05 €
• Zinsen aus Kapitalanlagen (allg. Rücklage)	0,00 €
• Kalkulatorische Einnahmen; Abschreibung	23.470,00 €
<b>Summe Einnahmen:</b>	<b>84.804,87 €</b>

Demgegenüber stehen auf der Ausgabenseite des Verwaltungshaushaltes Aufwendungen  
für den Unterhalt und die Bewirtschaftung der Gebäude, etc., mit

43.692,30 €

Die vorgenannten Aufwendungen gliedern sich im Einzelnen wie folgt:

• Unterhalt der Gebäude (Grupp. 50 -51)	422,49 €
• Gebäudebewirtschaftungskosten (WKM,Heizung,Strom,Steuern,Versicherg. etc.) (Grupp. 541 – 545)	11.215,11 €
• Verwaltungskostenbeitrag, Geschäftsausg., Sonst.Ausg., Verrechnungsleistungen (Grupp. 650, 662, 6721, 6770)	7.332,80 €
• Sachverständigen-, Gerichts- u. ähnl. Kosten, Beiträge BKPV (Grupp. 655, 661)	600,00 €
• Abschreibungen (Grupp. 680)	23.470,00 €
• Zinsen für Kredite (Grupp. 8068)	651,90 €

Der sich aus der Differenz zwischen Einnahmen und Ausgaben ergebende  
Einnahmeüberschuss des Verwaltungshaushaltes in Höhe von  
wurde dem Vermögenshaushalt der Stiftung zugeführt.

41.112,57 €

**Summe Ausgaben:****84.804,87 €**

Der vergleichsweise hohe Einnahmeüberschuss des Verwaltungshaushaltes 2019 ist darauf zurückzuführen, dass für  
den Bauunterhalt der stiftungseigenen Gebäude kaum Aufwendungen getätigt werden mussten.

## II. Vermögenshaushalt

Der Vermögenshaushalt des Jahres 2019 der Dietschschen Wohltätigkeitsstiftung  
Weißenhorn schließt in Einnahmen und Ausgaben mit  
ab. 41.112,57 €

Einziger Einnahmeposten war der aus dem Verwaltungshaushalt an den Vermögenshaushalt  
zugeführte Sollüberschuss zum Jahresabschluss 2019 in Höhe von 41.112,57 €

**Summe Einnahmen:** 41.112,57 €

Auf der Ausgabenseite wurden für die planmäßige Tilgung von Krediten  
aufgewendet. 1.303,80 €

Der zum Jahresabschluss verbleibende Sollüberschuss des Vermögenshaushaltes i.H.v  
wurde der Rücklage der Stiftung zugeführt. 39.808,77 €

**Summe Ausgaben:** 41.112,57 €

## III. Stand der Schulden und der Rücklagen der Stiftung

Der Schuldenstand der Stiftung betrug zum 31.12.2019 80.183,25 €  
Hierbei handelt es sich um ein Darlehen der Bayerischen Landesbodenkreditanstalt  
für den Neubau des Wohnhauses „Engelkellerstraße 28“.

Die allgemeine Rücklage der Stiftung weist nach der Zuführung zum Jahresabschluss 2019  
einen Stand von 148.995,70 €  
aus.

### Beschlussvorschlag:

Der Stadtrat nimmt die Jahresrechnung 2019 für die Dietschsche Wohltätigkeits-  
stiftung Weißenhorn zur Kenntnis und weist diese dem Rechnungsprüfungsaus-  
schuss zur Prüfung zu.

  
Konrad  
Stadtkämmerer

  
Dr. Wolfgang Fendt  
1. Bürgermeister

# Feststellung des Ergebnisses der Haushaltsrechnung für

Gemeinde 2 Dietsch'sche Stiftg.

Seite : 1  
 HH.-Jahr : 2019  
 Datum : 11.05.20  
 Uhrzeit : 17:32:47

1	Verwaltungshaushalt	Vermögenshaushalt	Gesamthaushalt
	2	3	4
<b>Einnahmen</b>			
Solleinnahmen (= Anordnungssoll)			
+ neue Haushaltseinnahmereste	84.804,87	41.112,57	125.917,44
./. Abgang alter Haushaltseinnahmereste		0,00	0,00
./. Abgang alter Kasseneinnahmereste	0,00	0,00	0,00
<b>Summe bereinigter Solleinnahmen</b>	<b>84.804,87</b>	<b>41.112,57</b>	<b>125.917,44</b>
<b>Ausgaben</b>			
Sollausgaben (= Anordnungssoll)			
+ neue Haushaltsausgabereste	84.804,87	41.112,57	125.917,44
./. Abgang alter Haushaltsausgabereste	0,00	0,00	0,00
./. Abgang alter Kassenausgabereste	0,00	0,00	0,00
<b>Summe bereinigter Sollausgaben</b>	<b>84.804,87</b>	<b>41.112,57</b>	<b>125.917,44</b>
<b>Unterschied</b>			
Etwaiger Unterschied bereinigte Solleinnahmen			
./. bereinigte Sollausgaben			
<b>Fehlbetrag</b>	<b>0,00</b>	<b>0,00</b>	<b>0,00</b>
<b>Nachrichtlich:</b>			
Zuführung vom VwH zum VmH	41.112,57		
Zuführung vom VmH zum VwH	0,00		
Zuführung zur allgemeinen Rücklage	39.808,77		
Entnahme aus der allgemeinen Rücklage	0,00		

Dietsch'sche Stiftg., 11.05.2020

# Kassenmäßiger Abschluss der Jahresrechnung

2 Dietsch'sche Stiftg.

Seite: 2

HH.-Jahr 2019  
Datum 11.05.20  
Uhrzeit 17:32:49

	Verwaltungshaushalt EUR	Vermögenshaushalt EUR	Gesamthaushalt EUR
<b>Einnahmen</b>			
Kassenreste a.VJ.	0,00	0,00	0,00
Abgang Kassenreste a.VJ.	0,00	0,00	0,00
<b>bereinigte KR a.Vj.</b>	<b>0,00</b>	<b>0,00</b>	<b>0,00</b>
AO-Soll Haushaltseinnahmerest a.VJ.		0,00	0,00
AO-Soll lfd. Haushaltsjahr	84.804,87	41.112,57	125.917,44
<b>Summe Anordnungssoll</b>	<b>84.804,87</b>	<b>41.112,57</b>	<b>125.917,44</b>
Ist-Einnahmen	84.804,87	41.112,57	125.917,44
<b>Kasseneinnahmereste</b>	<b>0,00</b>	<b>0,00</b>	<b>0,00</b>
<b>Ausgaben</b>			
Kassenreste a.VJ.	0,00	0,00	0,00
Abgang Kassenreste a.VJ.	0,00	0,00	0,00
<b>bereinigte KR a.Vj.</b>	<b>0,00</b>	<b>0,00</b>	<b>0,00</b>
AO-Soll Haushaltsausgabereste a.VJ.	0,00	0,00	0,00
AO-Soll lfd. Haushaltsjahr.	84.804,87	41.112,57	125.917,44
<b>Summe Anordnungssoll</b>	<b>84.804,87</b>	<b>41.112,57</b>	<b>125.917,44</b>
Ist-Ausgaben	84.804,87	41.112,57	125.917,44
<b>Kassenausgabereste</b>	<b>0,00</b>	<b>0,00</b>	<b>0,00</b>
<b>Istüberschuss (+)</b>	<b>0,00</b>	<b>0,00</b>	<b>0,00</b>
<b>Istfehlbetrag (-)</b>			

	Verwahrkonten EUR	Vorschusskonten EUR	Gesamt EUR
Ist-Einnahmen	0,00	0,00	0,00
Ist-Ausgaben	0,00	0,00	0,00
<b>Buchmäßiger Bestand</b>	<b>0,00</b>	<b>0,00</b>	<b>0,00</b>

<b>Gesamtbestand</b>	(VwHH + VmHH + Verwahr/Vorschuss)	<b>0,00</b>
----------------------	-----------------------------------	-------------

\*\*\* Ende der Liste "Kassenmäßiger Abschluss der Jahresrechnung" \*\*\*



**Gegenprobe zur Haushaltsrechnung für**Gemeinde **2 Dietsch'sche Stiftg.**Seite : **3**HH.-Jahr : **2019**Datum : **11.05.20**Uhrzeit : **17:32:50****Gegenprobe 1****VWH**  
EUR**VMH**  
EUR**Gesamt**  
EUR**Abschlussverbesserungen (Minderausgaben bzw. Mehreinnahmen im Vergleich zum HH-Ansatz)**

Mehr Soll-Einnahmen	8,82	18.912,57	18.921,39
Weniger Soll-Ausgaben	19.480,84	46,20	19.527,04
Abgänge bei KAR a. Vj.	0,00	0,00	0,00
Abgänge bei HAR a. Vj.	0,00	0,00	0,00
neue HER		0,00	0,00
<b>Summe 1</b>	<b>19.489,66</b>	<b>18.958,77</b>	<b>38.448,43</b>

**Abschlussverschlechterungen (Mindereinnahmen bzw. Mehrausgaben im Vergleich zum HH-Ansatz)**

Mehr Soll-Ausgaben	19.085,71	18.958,77	38.044,48
Weniger Soll-Einnahmen	403,95	0,00	403,95
Abgänge bei KER a. Vj.	0,00	0,00	0,00
Abgänge bei HER a. Vj.		0,00	0,00
neue HAR	0,00	0,00	0,00
Haushalts-Fehlbedarf	0,00	0,00	0,00
<b>Summe 2</b>	<b>19.489,66</b>	<b>18.958,77</b>	<b>38.448,43</b>

**SOLLERGEBNIS**  
(Summe 1 ./ Summe 2)**0,00****0,00****0,00****Gegenprobe 2****VWH**  
EUR**VMH**  
EUR**Gesamt**  
EUR

Sollbestand	0,00	0,00	0,00
Istbestand	0,00	0,00	0,00
KER zum Vortrag	0,00	0,00	0,00
HER zum Vortrag	0,00	0,00	0,00
<b>Summe 1</b>	<b>0,00</b>	<b>0,00</b>	<b>0,00</b>
KAR zum Vortrag	0,00	0,00	0,00
HAR zum Vortrag	0,00	0,00	0,00
<b>Summe 2</b>	<b>0,00</b>	<b>0,00</b>	<b>0,00</b>

**SOLLERGEBNIS**  
(Summe 1 ./ Summe 2)**0,00****0,00****0,00**

## Schuldenstand der Dietschsen Wohltätigkeitsstiftung Weißenhorn

Für den Neubau des Wohnhauses Engelkellerstraße 28 wurde im Jahre 1979 ein Darlehen mit einem Nennbetrag von 255.000,--DM (jetzt: 130.379,43 €) bei der BayernLabo aufgenommen. Die Darlehenstilgung beträgt aktuell 1 % p.a.. Der aktuelle Verwaltungskostenbeitrag beträgt aktuell 0,5 % / p.a. Die Laufzeit des Darlehens endet aktuell zum 31.03.2081.

Gläubiger	Verw.Zweck	Laufzeit	Kreditsumme	Tilgung %	Verwaltungs- kostenbeitrag %	Stand am 31.12.2018	Zinsen/ Verwaltungs- kostenbeitrag für 2019	Tilgung für 2019	Stand am 31.12.2019
Bayerische Landesboden- kreditanstalt, München	Wohnhausbau	1979-2081	130.379,43 €	1,0	0,5	81.487,05 €	651,90 €	1.303,80 €	80.183,25 €

**Dietsch'sche Wohltätigkeitsstiftung**  
**Übersicht über den Stand der Rücklagen**  
**(Rechnungsabschluss 2019)**

Rücklagenart	Stand zum Rechnungsabschluss 2018 €	Zugang 2019 €	Abgang 2019 €	Stand zum Rechnungsabschluss 2019 €
1	2	3	4	5
Geldmarktkonto Spk. NU-Illertissen Kto.Nr. 441138310	109.186,93 €		0,00 €	148.995,70 €
Zuführung z.Rücklage, Jahresabschluss 2019		39.808,77 €		
				0,00 €
<b>Summe:</b>	109.186,93 €	39.808,77 €	0,00 €	148.995,70 €

## Vermögensstand der Dietsch'schen Wohltätigkeitsstiftung 2019

### Der Grundbesitz der Dietsch'schen Stiftung umfaßt folgende Flächen (Stand 31.12.2019): (Bewertung des Anlagevermögens laut Anlagenachweis)

1)	Bebaute Grundstücke:	Engelkellerstraße 28 (4 WE), Fl.St.Nr. 2254/5, (Bj. 1979)	0,0825 ha
		Schulstraße 13 (4 WE), Fl.St.Nr. 295, ursprünglich 0,0190	
		VN 1401/1993 + 20 m³ (Bj. 1992/1993)	0,0210 ha
		Schulstraße 11 (5 WE), Fl.Nr. 2115/2 (Neubau; errichtet im Jahr 2012/13)	0,0218 ha
2)	Unbebaute Grundstücke:	-/-	
3)	Mit Erbbaurechten	Fl.St.Nr. 385/3, Kaiser-Karl-Straße 55 + 57	0,2010 ha
	belastete Grundstücke:	Fl.St.Nr. 2265, Gräfin-Euphemia-Straße 36	0,0541 ha

### Kapitalvermögen der Stiftung (Stand zum Rechnungsabschluss 2019):

Geldmarktkonto Nr. 441138310	Sparkasse Neu-Ulm-Illertissen (allg. Rücklage) (Jahresabschluss 2019)	148.995,70
EUR		



Die Haushaltsberatungen am 09.03./15.03.2021 führten im Ergebnis zu folgenden Veränderungen der Planansätze 2021 ff.

**Anlage 1**

Stadthaushalt:

## A. Verwaltungshaushalt

### Einnahmen:

HHStelle	Bezeichnung	Maßnahme	Veränderung + / -	Neuer Ansatz 2021	Veränderung FiPI 2022	Veränderung FiPI 2023	Veränderung FiPI 2024	Bemerkungen
0300.1000	Mahngebühren	Abgl. HHPlan 2021+FiPlan	200,00 €		-50,00 €	-200,00 €	-200,00 €	
9100.2750	Verzinsung des Anlagekapitals	Ansatzberichtigung	-170.200,00 €	299.700,00 €	-184.950,00 €	-176.800,00 €	-178.800,00 €	
9100.2800	Zuführung vom Vermögenshaushalt		170.000,00 €					
<b>Summe:</b>	<b>Verwaltungshaushalt Einnahmen:</b>		<b>0,00 €</b>		<b>-185.000,00 €</b>	<b>-177.000,00 €</b>	<b>-179.000,00 €</b>	

### Ausgaben:

HHStelle	Bezeichnung	Maßnahme	Veränderung + / -	Neuer Ansatz 2021	Veränderung FiPI 2022	Veränderung FiPI 2023	Veränderung FiPI 2024	Bemerkungen
0300.6550	Kosten f.Verwaltungszwangsverf.	Abgl. HHPlan 2021+FiPlan		0,00 €				
9100.8600	Zuführung zum Vermögenshaushalt		0,00 €	0,00 €	-185.000,00 €	-177.000,00 €	-179.000,00 €	
<b>Summe:</b>	<b>Verwaltungshaushalt Ausgaben:</b>		<b>0,00 €</b>		<b>-185.000,00 €</b>	<b>-177.000,00 €</b>	<b>-179.000,00 €</b>	

## B. Vermögenshaushalt

### Einnahmen:

HHStelle	Bezeichnung	Maßnahme	Veränderung + / -	Neuer Ansatz 2021	Veränderung FiPI 2022	Veränderung FiPI 2023	Veränderung FiPI 2024	Bemerkungen
1300.3450	Einn.a.d.Verkauf v.bewegl.Vermögen	Abgl. HHPlan 2021+FiPlan						
9100.3000	Zuführung vom Verwaltungshaushalt				-185.000,00 €	-177.000,00 €	-179.000,00 €	
9100.3100	Entnahme a.d.allg. Rücklage		204.500,00 €	5.135.000,00 €	185.000,00 €			
<b>Summe:</b>	<b>Vermögenshaushalt Einnahmen:</b>		<b>204.500,00 €</b>		<b>0,00 €</b>	<b>-177.000,00 €</b>	<b>-179.000,00 €</b>	

HHStelle	Bezeichnung	Maßnahme	Veränderung + / -	Neuer Ansatz 2021	Veränderung FiPI 2022	Veränderung FiPI 2023	Veränderung FiPI 2024	Bemerkungen
----------	-------------	----------	----------------------	----------------------	--------------------------	--------------------------	--------------------------	-------------

### Ausgaben:

HHStelle	Bezeichnung	Maßnahme	Veränderung + / -	Neuer Ansatz 2021	Veränderung FiPI 2022	Veränderung FiPI 2023	Veränderung FiPI 2024	Bemerkungen
0600.9350	Erw.v.bewegl.Vermögen	Beschaffung höhenverstellbare Schreibtische	19.500,00 €	56.000,00 €				Nachmeldung Fachber. 10.0
7600.9500	Ausbau Breitbandnetz	künftig im UA 8180.	-155.000,00 €	0,00 €	-20.000,00 €	-20.000,00 €	-20.000,00 €	Endedatum 2020
8180.9500	Investitionsmaßn. Breitbandversorgung	Übern.Ansatz von 7600.9500 zzgl. Planungsleistungen Firma Corwese lt. Angebot vom 22.02.2021	170.000,00 €	170.000,00 €	20.000,00 €	20.000,00 €	20.000,00 €	
9100.9000	Zuführung an den Verwaltungshaushalt		170.000,00 €	3.742.000,00 €				
9100.9100	Zuführung z.allg. Rücklage					-177.000,00 €	-179.000,00 €	
<b>Summe:</b>	<b>Vermögenshaushalt Ausgaben:</b>		<b>204.500,00 €</b>		<b>0,00 €</b>	<b>-177.000,00 €</b>	<b>-179.000,00 €</b>	