

0242.11

20.02.2019

Sitzungsvorlage **des Hauptausschusses**

am 11.03.2019

öffentlich

TOP 1.

DSNR.: HA 1/2019

**Vorberatung der Haushaltssatzung mit Haushaltsplan 2019 der Stadt
Weißenhorn**

Anlage/n: - Beratungsunterlagen
- Nachträge/Änderungen zum Haushaltsentwurf 2019 mit Finanz-
planung 2020-2022 (ANLAGE 1)

Sachbericht:

Auf den Vorbericht und die beigefügten Beratungsunterlagen wird verwiesen.

Beschlussvorschlag:

Der Hauptausschuss empfiehlt dem Stadtrat, die Haushaltssatzung der Stadt Weißenhorn für das Jahr 2019 samt Anlagen entsprechend dem Ergebnis der Vorberatungen zu beschließen.

Der Hauptausschuss billigt die Übertragung von neuen Haushaltsausgaberesten in der von der Verwaltung vorgeschlagenen Höhe von vorläufig 2.326.636,69 €.



Konrad
Stadtkämmerer



Dr. Wolfgang Fendt
1. Bürgermeister

0242.11

20.02.2019

Sitzungsvorlage **des Hauptausschusses**

am 11.03.2019

öffentlich

TOP 2.

DSNR.: HA 1/2019

Vorberatung des Finanz- und Investitionsplanes für die Jahre 2018 mit 2022 der Stadt Weißenhorn

Anlage/n: Beratungsunterlagen

Sachbericht:

Auf den Vorbericht und die beigefügten Beratungsunterlagen wird verwiesen.

Beschlussvorschlag:

Der Hauptausschuss empfiehlt dem Stadtrat, den Finanz- und Investitionsplan der Stadt Weißenhorn für die Jahre 2018 mit 2022 entsprechend dem Ergebnis der Vorberatung zu beschließen:

Der Finanz- und Investitionsplan für die Jahre 2018 mit 2022 sieht Einnahmen und Ausgaben in folgender Höhe vor:

2018:	57.815.700,-- €
2019:	55.022.000,-- €
2020:	58.052.000,-- €
2021:	53.688.000,-- €
2022:	52.743.000,-- €




Konrad
Stadtkämmerer



Dr. Wolfgang Fendt
1. Bürgermeister

Stadt Weißenhorn



Haushaltsplan 2019

Inhaltsverzeichnis

Haushalt Stadt Weißenhorn

Seite

• Allgemeine Bestimmungen zur Ausführung des Haushaltsplanes	1 - 5
• Angaben über die Stadt Weißenhorn	7 - 14
• Haushaltssatzung	15
• Übersicht zur Beurteilung der dauernden Leistungsfähigkeit	17
• Vorbericht zum Haushaltsplan 2019	19 - 54
• Diagramme / Grafiken	57 - 62
• Investitionsprogramm des Jahres 2019	63 - 67
• Bauprogramm 2019	69 - 72
• Erwerb von Anlagevermögen im Haushalt 2019	73 - 75
• Übersicht Grunderwerb	76
• Übersicht Einnahmen des Investitionshaushalts 2019	77 - 78
• Übersicht baulicher Unterhaltungsaufwand zum Haushalt 2019	79 - 84
• Übersicht über die Steuer- und Gebührensätze	85 - 88
• Einzelne Gebührenhaushalte	89 - 97
• Entwicklung und Zusammensetzung der Personalausgaben 2019	98
• Übersicht Haushaltsausgabereste 2018	99
• Übersicht Steuer- und Umlagekraftzahlen	100
• Übersicht Haushaltssummen - Rechnungsergebnisse	101
• Übersicht Zuweisungen/Zuschüsse für Investitionen u. lfd. Zwecke	102 - 105
• Gesamtplan Einnahmen, Ausgaben und Verpflichtungsermächtigungen	107 - 111
• Verwaltungshaushalt	113 - 258
• Vermögenshaushalt	259 - 322
• Übersicht über die Deckungskreise	325 - 331
• Finanzplan, Teil I (E und A nach Arten)	333 - 340
• Finanzplan, Teil II (E und A nach Aufgabenbereichen)	341 - 343
• Investitionsprogramm	344 - 347
• Haushaltsquerschnitt	348 - 355
• Gruppierungsübersicht	356 - 362
• Stellenplan	363 - 368
• Sammelnachweis der persönlichen Ausgaben	369 - 374
• Übersicht über den Stand der Rücklagen	375 - 377
• Schuldenstand und Schuldendienst Stadthaushalt und Wasserwerk	379 - 382
• Übersicht über den Stand des Vermögens	383 - 384
• Anlagenachweise	385 - 401
• Bürgschaften	403 - 405
• Anlagenachweis Wasserwerk	407 - 408
• Haushalt der Dietschschen Wohltätigkeitsstiftung	409 - 455

Allgemeine Bestimmungen zur Ausführung des Haushaltsplanes

Für die **Aufstellung und den Vollzug des Haushaltsplanes** gelten insbesondere nachstehende Bestimmungen in der jeweils gültigen Fassung:

1. Gemeindeordnung für den Freistaat Bayern (GO)
2. Kommunalhaushaltsverordnung (KommHV)
3. Geschäftsordnung des Stadtrates der Stadt Weißenhorn
4. Dienstanweisung für das Finanz- und Kassenwesen der Stadtverwaltung Weißenhorn

Unbeschadet der o.g. Gesetze und Vorschriften gelten folgende Bestimmungen für den Haushaltsplanvollzug:

⇒ **Grundsätzliches**

1. *Gebot der Sparsamkeit und Wirtschaftlichkeit*

Das Gebot der Sparsamkeit und der Wirtschaftlichkeit ist auf Grund seiner allgemeinen Bedeutung ein vorrangiger Grundsatz für das gesamte Haushaltsrecht und gilt dementsprechend für die Planung und die Ausführung der Haushaltswirtschaft.

Eine sparsame Haushaltsführung ist gegeben, wenn die Ausgaben möglichst niedrig gehalten werden; die Erfüllung einer (notwendigen) Aufgabe darf dadurch jedoch nicht in Frage gestellt werden. Wirtschaftlich bedeutet, dass mit dem geringstmöglichen Aufwand der größtmögliche Zweck erzielt wird, d.h. die günstigste Relation zwischen dem verfolgten Zweck und den einzusetzenden Mitteln angestrebt wird.

2. *Zeichnungsvollmachten*

Die Übertragung von Befugnissen im Rahmen der Geschäftsordnung des Stadtrates durch den Bürgermeister auf die Fachbereichsleiter richtet sich nach dem Geschäftsverteilungsplan sowie der Allgemeinen Dienstanweisung in der jeweils gültigen Fassung.

3. *Bruttogrundsatz*

Für alle Anordnungen gilt der Bruttogrundsatz; d.h. es dürfen von den Einnahmen keine Ausgaben abgezogen und auf Ausgaben keine Einnahmen angerechnet werden (§ 7 Abs. 2 KommHV). Ausgenommen von dieser Regelung sind nur Zahlungen i.S.d. §§ 14 und 70 KommHV.

4. *Ansprüche oder Verbindlichkeiten Dritter werden durch den Haushaltsplan weder begründet noch aufgehoben (Art. 64 Abs. 3 Satz 3 GO)*

⇒ **Einnahmen**

Aufgrund des Gesamtdeckungsprinzips gelten alle Einnahmen, also auch Mehreinnahmen gegenüber den Planansätzen als Deckungsmittel für den gesamten Ausgabebedarf des Haushaltsplanes. Die Beschränkung auf die Verwendung für bestimmte Ausgaben ist grundsätzlich nur möglich, wenn dies durch Gesetz vorgeschrieben ist oder die Beschränkung sich aus der Herkunft oder der Natur der Einnahme ergibt. Die veranschlagten Einnahmen sind rechtzeitig und vollständig einzuziehen. Der Eingang ist lau-

fend zu überwachen. Bei Stundungen, Erlässen oder Niederschlagungen ist im Rahmen der gesetzlichen Bestimmungen eine restriktive Handhabung geboten.

Einnahmen des Haushaltes wie Mieten und Pachten, Mietnebenkosten, Schulumlagen, Kostenerstattungen, Gebühren und Beiträge sind **frühestmöglich** im Soll zu veranschlagen und zu vereinnahmen. Die für den Vollzug erforderlichen Abrechnungen sind zu erstellen sobald die entsprechenden Abrechnungsdaten vorliegen. Jahresabrechnungen sind **spätestens** zum Ende des 1. Quartals des jeweiligen Haushaltsjahres für das vergangene Rechnungsjahr zu fertigen.

Ist eine Gesamtrechnung oder Schlussabrechnung nicht frühzeitig möglich, sind entsprechende Abschlagszahlungen auf der Basis des Vorjahres bzw. auf der Basis der zu erwartenden Kosten zu erheben. Trotz der Festsetzung von Vorauszahlungsbeträgen ist die Schlussabrechnung unverzüglich nach Vorliegen der Schlussdaten zu veranlassen.

Kostenerstattungen sind gleichzeitig mit der Verauslagung durch die Stadt anzufordern, soweit es sich um keine laufenden Kleinbeträge handelt.

⇒ Ausgaben

Die Haushaltssatzung und der Haushaltsplan (Verwaltungs- und Vermögenshaushalt) bilden die Grundlage für die Ausgabenbewirtschaftung. Grundsätzlich dürfen Ausgaben nur in Höhe der hierfür im Haushaltsplan bzw. als Haushaltrest bereitgestellten Mittel geleistet werden.

Wer eigenmächtig Ausgabemittel überschreitet haftet nach den Bestimmungen der Kommunalhaushaltsverordnung persönlich für den Betrag der Überschreitung und den daraus entstehenden Schaden.

Die Beschaffung von EDV Hard- und Software darf nur durch die EDV-Abteilung vorgenommen werden. Es besteht insoweit für **kein anderes Amt** der Stadtverwaltung eine Verfügungsberechtigung für derartige Beschaffungen.

Die Ausgabemittel sind so zu bewirtschaften, dass sie für das ganze Rechnungsjahr zur Deckung aller Ausgaben ausreichen, die unter die einzelne Zweckbestimmung fallen. Die Bereitstellung von Ausgabemitteln im Haushaltsplan bedeutet jedoch keine Verpflichtung zur Leistung von Ausgaben, sondern lediglich eine Ermächtigung.

Über die einer Dienststelle sachlich zustehenden oder besonders zugewiesenen Ausgabemittel darf von anderen Dienststellen nicht verfügt werden. Die Bewirtschaftungsbefugnis ergibt sich aus dem Haushaltsplan, in welchem die berechnete Dienststelle ‚Fachbereich/Amt‘ genannt ist.

⇒ Haushaltssperre

Wenn die Entwicklung der Einnahmen oder Ausgaben es erfordert, ist die Inanspruchnahme von Haushaltsmitteln nach § 28 KommHV zu sperren. Im Verwaltungshaushalt und bei Investitionsausgaben ist der Kämmerer berechtigt, für einzelne Haushaltspositionen eine Haushaltssperre zu verhängen, bis entsprechende Deckungsmittel zur Verfügung stehen oder der Bürgermeister im Rahmen der Zuständigkeit nach der Geschäftsordnung die Haushaltssperre aufhebt.

Die Haushaltssperre hat zur Folge, dass über die entsprechenden Haushaltsmittel nicht mehr verfügt werden kann.

⇒ Investitionen für Baumaßnahmen

§ 10 KommHV sagt dazu folgendes:

„(3) Ausgaben und Verpflichtungsermächtigungen für Baumaßnahmen dürfen erst veranschlagt werden, wenn Bauunterlagen vorliegen, aus denen die Art der Ausführung, die Kosten der Maßnahme, des Grunderwerbs und der Einrichtung im Einzelnen ersichtlich sind. Den Unterlagen sind

1. Angaben über die Kostenbeteiligung Dritter,
2. ein Bauzeitenplan mit Angaben der voraussichtlichen Jahresraten und
3. eine Schätzung der nach Fertigstellung der Maßnahme entstehenden jährlichen Haushaltsbelastungen (Folgekosten) beizufügen.“

„(4) Ausnahmen von Absatz 3 sind zulässig, wenn es im Einzelfall nicht möglich ist, die in Absatz 3 geforderten Unterlagen rechtzeitig fertigzustellen, und aus einer späteren Veranschlagung ein Nachteil erwachsen würde. Die Notwendigkeit einer Ausnahme ist in den Erläuterungen zu begründen. Die in Absatz 3 geforderten Unterlagen sind spätestens vor Beginn der Baumaßnahme oder vor dem Eingehen der Verpflichtungen dem Gemeinderat zur Beschlussfassung vorzulegen.“

„(5) Ausnahmen von Absatz 3 sind ferner bei Baumaßnahmen von geringer finanzieller Bedeutung oder bei dringenden Instandsetzungen zulässig. Die Notwendigkeit einer Ausnahme ist in den Erläuterungen zu begründen.“

§ 27 Abs. 2 und 3 KommHV ergänzt diese Bestimmungen wie folgt:

„(2) Vor Beginn einer Maßnahme nach § 10 Abs. 3 und 4 soll bei Hochbauten ein Kostenanschlag nach DIN 276 vorliegen. Bei anderen Baumaßnahmen soll entsprechend verfahren werden.“

„(3) Vor Beginn einer Baumaßnahme nach § 10 Abs. 5 müssen bei Hochbauten mindestens eine Kostenberechnung nach DIN 276 und ein Bauzeitenplan vorliegen. Bei anderen Baumaßnahmen ist entsprechend zu verfahren.“

Vor Beginn von Baumaßnahmen muss deren Finanzierung gesichert sein. Die jeweiligen Fachbereiche haben im Vorfeld von geplanten Investitionsmaßnahmen in Zusammenarbeit mit dem Fachbereich 3 abzuklären ob nach den Richtlinien des Bundes, des Freistaates, des Bezirks oder des Landkreises Zuwendungen (Zuweisungen, Zuschüsse, zinsgünstige Darlehen, Schuldendienstbeihilfen) gewährt werden.

Mit derartigen Maßnahmen darf erst begonnen werden, wenn neben den Übrigen Voraussetzungen (Stadtratsbeschluss, Haushaltsmittel, Verpflichtungsermächtigungen, etc.) entweder eine Bewilligung oder eine Zustimmung zum vorzeitigen Maßnahmebeginn der(s) Zuwendungsgeber(s) vorliegt.

⇒ Vergabeentscheidungen

§ 31 KommHV formuliert dazu folgendes:

„(1) Der Vergabe von Aufträgen muss eine öffentliche Ausschreibung vorausgehen, sofern nicht die Natur des Geschäfts oder besondere Umstände eine beschränkte Ausschreibung oder eine freihändige Vergabe rechtfertigen.“

„(2) Bei der Vergabe von Aufträgen und dem Abschluss von Verträgen sind die Vergabegrundsätze anzuwenden, die das Staatsministerium des Innern im Einvernehmen mit dem Staatsministerium der Finanzen im Ministerialamtsblatt der bayerischen inneren Verwaltung bekanntgibt.“

Bei der Vorlage von Vergabeentscheidungen an den Stadtrat oder einen beschließenden Ausschuss haftet der jeweilige Fachbereich dafür, dass die haushaltsrechtlichen Voraussetzungen gegeben sind. Zur Absicherung der haushaltsrechtlichen Deckung haben die jeweiligen Fachbereiche/Vergabestellen das „Okay“ der Kämmerei durch Gegenzeichnung auf der Beschlussvorlage einzuholen.

Nicht gegengezeichnete Beschlussvorlagen kommen nicht zur Entscheidung. Bei jeder Vergabe ist eine Abweichung vom Haushaltsansatz deutlich sichtbar darzustellen. Über die Vergaben ist je Baumaßnahme eine Überwachungsliste zu führen, aus der jederzeit die Belastung der Haushaltsstelle aus Verpflichtungsgeschäften erkennbar ist. Gleichzeitig ist dort die voraussichtliche Haushaltsbelastung je Haushaltsjahr darzustellen.

⇒ Über- und außerplanmäßige Ausgaben

Reichen in Ausnahmefällen bei einer Haushaltsstelle die bewilligten Mittel trotz sparsamster Wirtschaftsführung zur Deckung des unabweisbaren Bedarfs nicht aus (überplanmäßige Ausgaben) oder sind im Laufe des Haushaltsjahres unabweisable Ausgaben zu tätigen, für deren Zweck bisher keine Mittel veranschlagt sind (außerplanmäßige Ausgaben), so ist dies der Kämmerei unverzüglich schriftlich anzuzeigen.

Für die Nachbewilligung gelten die entsprechenden Vorschriften der Gemeindeordnung für Bayern (GO) sowie die Kommunal-Haushaltsverordnung (KommHV-Kameralistik) und die Regelungen der Geschäftsordnung des Stadtrates in der jeweils gültigen Fassung.

Fallen die Anträge auf zusätzliche Mittelbereitstellungen in den Zuständigkeitsbereich eines Ausschusses bzw. des Stadtrates, ist vom jeweiligen Fachbereich eine Sitzungsvorlage zu erstellen und unter Beteiligung der Stadtkämmerei vorzulegen.

Die Gründe für die Ausgabenüberschreitung bzw. deren Unabweisbarkeit sind unter gleichzeitiger Angabe eines entsprechenden Deckungsvorschlages eingehend zu erläutern.

Innerhalb des Verwaltungs- bzw. Vermögenshaushaltes können zur Deckung verwendet werden:

- echte Einsparungen bei Ausgabehaushaltsstellen des jeweiligen Haushaltsteiles im laufenden Haushaltsjahr
- bereits zu Soll gestellte Mehreinnahmen des jeweiligen Haushaltsteiles.

Die mittelbewirtschaftenden Stellen haben der Kämmerei über die jeweiligen Fachbereichsleiter entsprechende Deckungsvorschläge schriftlich zu unterbreiten.

Die Stadtkämmerei ist möglichst bereits im Vorfeld hinzuzuziehen.

⇒ Preisnachlässe

Zur ordnungsgemäßen und zeitgerechten Inanspruchnahme von Haushaltsmitteln gehört es auch, dass die üblicherweise gewährten Vergünstigungen, wie z.B. Preisnachlässe (Rabatte, Skonti) für die Stadt in Anspruch genommen werden. Außerdem sind gegebenenfalls gemeinsame Bestellungen größerer Mengen vorzunehmen bzw. Vorauszahlungen und Abschlagszahlungen zu leisten, wenn dadurch Preisnachlässe erzielt werden können oder mit Sicherheit zu erwartenden Preiserhöhungen zuvorgekommen werden kann.

⇒ Übertragung von Haushaltsresten

Die Übertragung von nicht in Anspruch genommenen Ausgabemitteln als Haushaltsausgabereist in das nächste Haushaltsjahr ist unter Beachtung der finanzwirtschaftlichen Rahmenbedingungen grundsätzlich möglich. Die Bildung von Haushaltsausgabereisten erfolgt in der Regel **nur für Ausgaben des Vermögenshaushaltes**. Die Bildung von Haushaltsausgabereisten im Verwaltungshaushalt erfolgt aus Gründen des Verwaltungsaufwandes nur in absolut begründeten Ausnahmefällen und nur bei Beträgen von über 5.000 Euro im Einzelfall.

Die Ausgabeansätze im Vermögenshaushalt bleiben bis zur Fälligkeit der letzten Zahlung für ihren Zweck verfügbar, bei Baumaßnahmen und Beschaffungen längstens jedoch zwei Jahre nach Ende des Haushaltsjahres, in dem der Gegenstand oder der Bau in seinen wesentlichen Teilen in Benutzung genommen werden kann. Die Bildung von Haushaltseinnahmeresten im Vermögenshaushalt ist für Kredite, Zuweisungen und Zuschüsse für Investitionen und Investitionsförderungsmaßnahmen sowie für Beiträge

und ähnliche Entgelte möglich, wenn der Eingang der Einnahmen im folgenden Jahr gesichert ist. Wird die Übertragung von Haushaltseinnahme- bzw. Haushaltsausgabenresten in das nächste Haushaltsjahr nicht bis zu der in der Aufforderung genannten Frist beantragt, gelten diese Ausgabeansätze als eingespart.

⇒ **Überwachung des Haushaltsplanvollzugs**

Die Überwachung der Einnahmen und Ausgaben richtet sich nach den Bestimmungen der Dienstanweisung für das Finanz- und Kassenwesen der Stadt Weißenhorn. Die Regelung ist auch analog für die Inanspruchnahme von Verpflichtungsermächtigungen anzuwenden.

Die Fachbereichsleitungen müssen sich über den Stand der von ihnen bewirtschafteten Einnahmen und Ausgaben auf dem Laufenden halten und dies in geeigneter Weise sicherstellen. Die Stadtkämmerei ist unverzüglich zu unterrichten, sobald sich Mehr- oder Minderausgaben bei Ansätzen sowie Haushaltsausgabenresten bzw. Mehr- oder Mindereinnahmen in bedeutsamem Umfang abzeichnen. Veränderungen von jeweils mehr als 10.000 € je Haushaltsstelle gelten stets als bedeutsam.

⇒ **Informations- und Beteiligungspflichten**

In allen finanzwirtschaftlichen Angelegenheiten ist die Finanzverwaltung in geeigneter Weise zu unterrichten und zu beteiligen.

Eine Beteiligung soll z.B. wie folgt erfolgen:

- Mitzeichnung der einschlägigen Sitzungsvorlagen an die Ausschüsse oder an den Stadtrat.
- Überlassung schriftlicher Unterlagen (Vorlagen, Vermerke über Besprechungs- und Verhandlungsergebnisse, Niederschriften) in Abschrift, Abdruck oder Kopie zur Kenntnisnahme.

Die Mitwirkung der Finanzverwaltung ist auch erforderlich, wenn eine Genehmigung nach Art. 72 GO für kreditähnliche Rechtsgeschäfte benötigt wird. Anträge auf Genehmigung solcher Rechtsgeschäfte sind stets über die Stadtkämmerei zu leiten. In Zweifelsfragen oder zur Prüfung, ob ein genehmigungsfreies kreditähnliches Rechtsgeschäft vorliegt, ist die Stadtkämmerei rechtzeitig zu beteiligen.

Weißenhorn, den 11.03.2019



Dr. Wolfgang Fendt
Erster Bürgermeister

Angaben über die Stadt Weißenhorn

7

Organe der Stadt Weißenhorn

Erster Bürgermeister: Dr. Wolfgang Fendt (parteilos)

Stellvertreter des Bürgermeisters: Ernst Peter Keller (CSU)

Weiterer Vertreter des Bürgermeisters: Josef Zintl (SPD)

Stadtratsmitglieder: 24

Sitzverteilung im Stadtrat:

- CSU: 9 Sitze: Biberacher Marcus, Biberachzell
Dr. med. Hogrefe Günther, Weißenhorn
Keller Ernst Peter, Weißenhorn
Kühle Gunther, Weißenhorn
Lutz Kerstin, Hegelhofen
Niebling Franz Josef, Wallenhausen, **Fraktionsvorsitzender**
Raschke Kornelia, Weißenhorn
Schrodi Michael, Weißenhorn
Weber Elmar, Attenhofen
- SPD: 6 Sitze: Dick Ingeborg, Weißenhorn
Janjanin Silvia, Weißenhorn
Richter Herbert, Weißenhorn, **Fraktionsvorsitzender**
Schulz Thomas, Weißenhorn
Vogel Werner, Weißenhorn
Zintl Josef, Weißenhorn
- WÜW: 5 Sitze: Amann Johannes, Grafertshofen
Jüstel Bernhard, Weißenhorn
Kempter Jutta, Weißenhorn
Niesner Peter, Biberachzell
Weiss Werner, Weißenhorn, **Fraktionsvorsitzender**
- Bündnis 90/Die Grünen: 2 Sitze: Döring Christiane, Weißenhorn
Fliegel Ulrich, Wallenhausen, **Fraktionsvorsitzender**
- ÖDP: 2 Sitze: Hoffmann Ulrich, Weißenhorn, **Fraktionsvorsitzender**
Snehotta Sabine, Weißenhorn

Ausschüsse:

- Haupt-, Finanz- und Stadtentwicklungsausschuss (Hauptausschuss), 14 Sitze
- Bau- Umwelt- und Werksausschuss (Bauausschuss), 14 Sitze
- Ausschuss für Kultur, Bildung, Soziales und Senioren (Kulturausschuss), 14 Sitze
- Ferienausschuss, 14 Sitze
- Rechnungsprüfungsausschuss, 6 Sitze

Schulen und sonstige Einrichtungen in der Trägerschaft oder Mitträgerschaft bzw. Kostenbeteiligung der Stadt (Stand: 01.01.2019)

- Grundschulen: Grundschule Weißenhorn Süd
Grundschule Weißenhorn Nord
- Mittelschulen: Mittelschule Weißenhorn
- Realschulen: Städtische Realschule Weißenhorn

Weitere Schulen vor Ort:

- Gymnasien: Nikolaus-Kopernikus-Gymnasium
- Förderschulen: Wilhelm-Busch-Schule, Sonderpädagogisches Förderzentrum
- Private Montessori-Schule
- Musikschule Weißenhorn/Pfaffenhofen e.V.

Kindertageseinrichtungen in der Trägerschaft oder Mitträgerschaft bzw. Kostenbeteiligung der Stadt (Stand: 01.01.2019)

- Städt. Kindergarten und Krippe GS Nord
- Städt. Kindergarten Biberachzell/Oberreichenbach
- Städt. Kindergarten Bubenhausen
- Städt. Kindergarten Oberhausen
- Kindergarten St.-Laurentius, Attenhofen
- Kindergarten und Krippe St.-Christophorus, Weißenhorn
- Kindergarten und Krippe St.-Maria, Weißenhorn
- AWO Kindergarten und Krippe, Weißenhorn
- Montessori-Kinderhaus, Weißenhorn
- Waldkindergarten St.-Franziskus, Weißenhorn

Abwasserbeseitigungsanlagen:

- Kläranlage Weißenhorn
- Kläranlage Oberhausen
- Abwasserkanäle (ges. ca. 114 km)
- Hausanschlussleitungen (ges. ca. 35 km)
- Regenrückhaltebecken (Anzahl 12)
- Pumpwerke (Anzahl 2)
- Pumpstationen (Anzahl 29)
- Kanalschächte (Anzahl ca. 3.275)

Wasserversorgung

- Städtisches Wasserwerk Weißenhorn, incl. Wasserversorgung Biberachzell, Asch und Reichenbach
- ZV Wasserversorgung Rauher-Berg-Gruppe (nur Stadtteile Oberhausen u. Wallenhausen)

Friedhöfe:

- Alter Friedhof Weißenhorn
- Waldfriedhof Weißenhorn
- Friedhof Attenhofen
- Friedhof Biberachzell
- Friedhof Bubenhausen
- Friedhof Emershofen
- Friedhof Grafertshofen
- Friedhof Hegelhofen

- Friedhof Oberhausen
- Friedhof Oberreichenbach
- Friedhof Wallenhausen

Feuerwehren:

- Feuerwehr Weißenhorn
- Feuerwehr Attenhofen
- Feuerwehr Biberachzell
- Feuerwehr Bubenhausen
- Feuerwehr Emershofen
- Feuerwehr Grafertshofen
- Feuerwehr Hegelhofen
- Feuerwehr Oberhausen
- Feuerwehr Oberreichenbach
- Feuerwehr Wallenhausen

Kulturelle Einrichtungen/Museen:

- Historisches Stadttheater Weißenhorn
- Heimatmuseum Weißenhorn
- Archäologische Sammlung Weißenhorn
- Kultur in der Schranne

Büchereien:

Stadtbücherei Weißenhorn

Bäder/Badeanstalten:

- Freibad Weißenhorn
- Kleinschwimmhalle Weißenhorn

Sportstätten / Sport-/Veranstaltungshallen:

- Dreifachturnhalle bei der Mittelschule Weißenhorn, Kolpingstraße
- Realschulturnhalle, Herzog-Ludwig-Straße
- Mehrfachhalle (Fuggerhalle), Rue de Villecrenes
- Grundschulturnhalle, Reichenbacher Straße
- Sporthalle Nikolaus-Kopernikus-Gymnasium, Buchenweg
- Stadthalle, Martin-Kuen-Straße
- TSV-Halle, Martin-Kuen-Straße
- Turnhalle Wilhelm-Busch-Schule, Adolf-Wolf-Straße
- Turnhalle Claretinerkolleg, Claretinerstraße
- Skateranlage
- Rothalstadion
- Sportgelände an der Illerberger Straße
- Sportplatz/Fußballplatz Biberachzell
- Sportplatz Grafertshofen

Jugendhäuser:

Jugendtreff, Memminger Straße 59 a

Waldungen:

629,962 ha Gesamtfläche des Forstbetriebs, verteilt auf fünf Reviere

Straßenverhältnisse im Stadtgebiet (Stand 01.01.2019):

Gemeindestraßen: ca. 105 km Gesamtlänge

Stiftungen:

- Dietschsche Wohltätigkeitsstiftung Weißenhorn (kommunale kommunal verwaltete Stiftung)
- Vermächtnis Fulle-Steinbach (fiduziarische Stiftung)
- Aktion Weißenhorn hilft

Beteiligungen:

- Elektrizitätswerk Weißenhorn AG
- Wohnungsgesellschaft Weißenhorn mbH
- Fernwärme Weißenhorn GmbH (FWW GmbH)

Betriebe gewerblicher Art (BgA's)

- Eigenbetrieb Städt. Wasserwerk
- Freibad
- Kleinschwimmbad
- Fuggerhalle
- Nahwärmenetz
- Ratskeller
- Open-Air-Festival

Mitgliedschaften bei Zweckverbänden, Interessenverbänden, Vereinen: * nur Zuschussgewährung

- ZV Schulverband Mittelschule Weißenhorn (incl. BgA Betrieb Photovoltaik)
- ZV Kommunale Verkehrsüberwachung (KVÜ), Illertissen
- Bayerischer Städtetag
- Bayerischer Gemeindetag
- Anwendergemeinschaft (AWG) Bayern
- Kreisfeuerwehrverband Neu-Ulm
- Musikschule Weißenhorn/Pfaffenhofen e.V.
- Kommunaler Arbeitgeberverband Bayern e.V.
- Verein der Freunde des Klosters Roggenburg e.V.
- *Sonderpädagogisches Förderzentrum**
- Sozialstation Weißenhorn/Pfaffenhofen/Roggenburg e.V.
- *f.i.t-Projekt Diakonie Neu-Ulm e.V.**
- Förderverein der Hochschule Neu-Ulm e.V.
- Gesellschaft der Freunde der Universität Augsburg e.V.
- Bayerischer Landesverein für Heimatpflege e.V.
- Ulmer Universitätsgesellschaft
- Tourismusverband Allgäu/Bayerisch-Schwaben e.V.
- Verein für Regionalentwicklung Landkreis Neu-Ulm e.V. (LEADER)
- Verein für Erwachsenenbildung im Landkreis Neu-Ulm e.V.
- Landesfeuerwehrverband Bayern und Bayerischen Feuerwehrerholungsheim

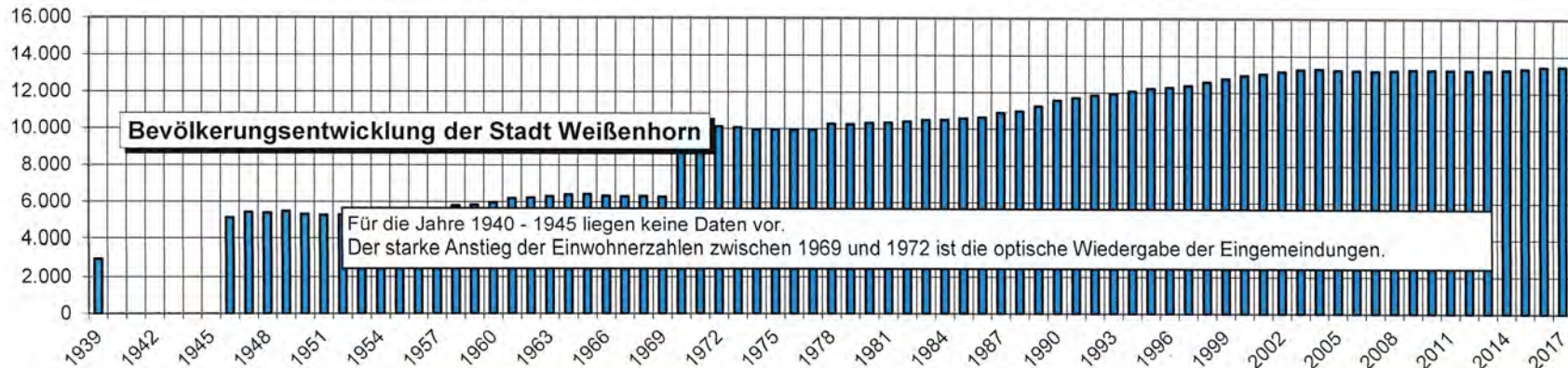
- Germanisches Nationalmuseum
- Historischer Verein Schwaben
- Heimatkreis Schluckenau

Städtepartnerschaften:

- Villecresnes, Frankreich, 20 Kilometer südöstlich von Paris (ca. 9.650 Einwohner)
- Valmadrera, Italien (Comersee), 45 Kilometer nordöstlich von Mailand (ca. 11.600 Einwohner)

Einwohnerzahlen

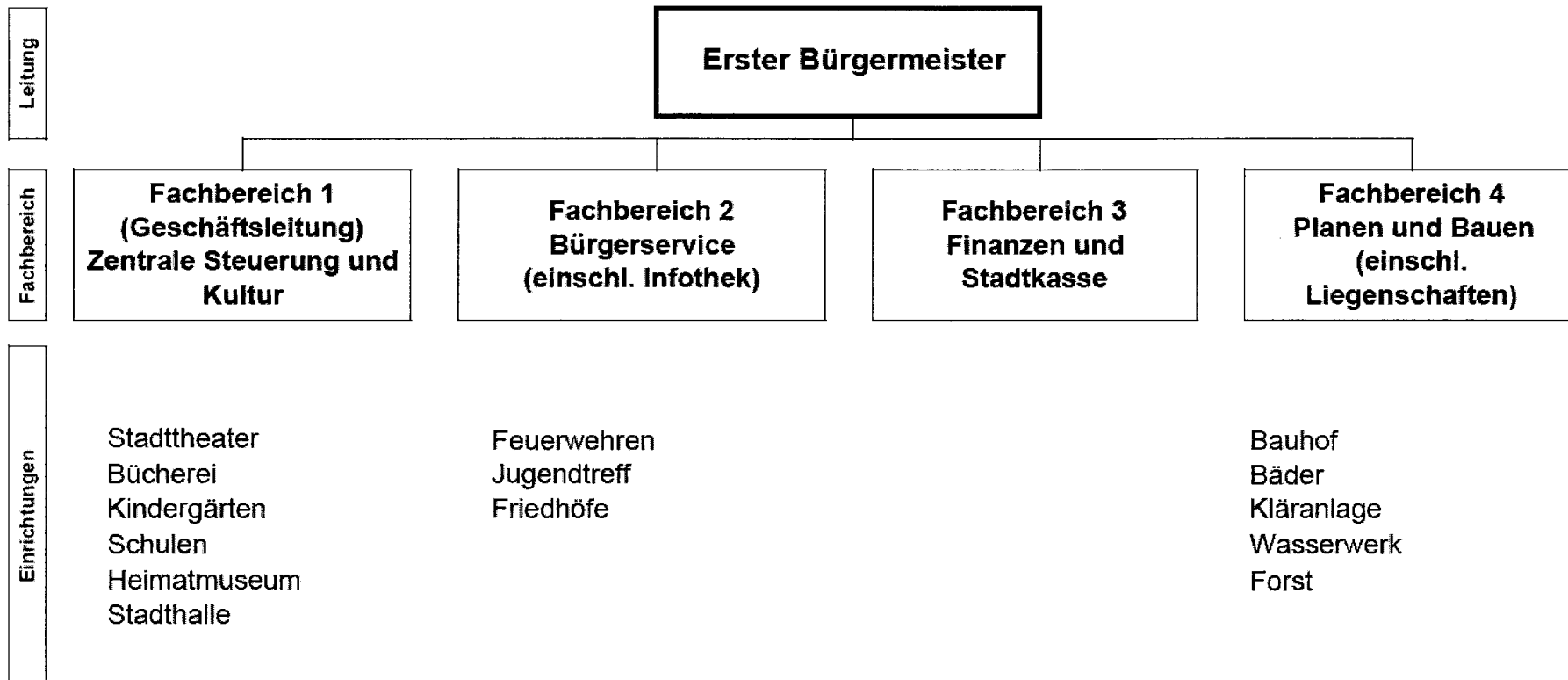
Volkszählung 1939	1939	2.988	Fortschreibung 30.06.1971			Volkszählung	25.05.1987	10.856	Fortschreibung	31.12.2010	13.252
Volkszählung 1946	1946	5.124	Emershfn. 141, Oberhsn. 375,			Fortschreibung	31.12.1987	10.892	Fortschreibung	31.12.2011	13.248
Volkszählung 1950	1950	5.317	Wallenhsn. 419, Attenhfn.			Fortschreibung	31.12.1988	10.980	Fortschreibung	31.12.2012	13.228
Volkszählung 1956	1956	5.491	697, Grafertshofen 624	30.06.1971	8.755	Fortschreibung	31.12.1989	11.256	Fortschreibung	31.12.2013	13.224
Volkszählung 1961	1961	6.017	Fortschr. 31.12.1971 Atten-			Fortschreibung	31.12.1990	11.565	Fortschreibung	30.06.2014	13.210
Fortschreibung	31.12.1961	6.194	hfn. 696, Grafertshfn. 622	31.12.1971	10.101	Fortschreibung	31.12.1991	11.716	Fortschreibung	31.12.2014	13.268
Fortschreibung	31.12.1962	6.227	Fortschr.30.06.1972 Atten-			Fortschreibung	31.12.1992	11.860	Fortschreibung	30.06.2015	13.296
Fortschreibung	31.12.1963	6.309	hfn. 707, Grafertshfn. 616	30.06.1972	10.129	Fortschreibung	31.12.1993	11.934	Fortschreibung	31.12.2015	13.329
Fortschreibung	31.12.1964	6.393	Fortschreibung	31.12.1972	10.114	Fortschreibung	31.12.1994	12.086	Fortschreibung	30.06.2016	13.319
Fortschreibung	31.12.1965	6.411	(inkl. der 8 Ortsteile)			Fortschreibung	31.12.1995	12.224	Fortschreibung	31.12.2016	13.428
Fortschreibung	31.12.1966	6.330	Fortschreibung	31.12.1973	10.076	Fortschreibung	31.12.1996	12.295	Fortschreibung	30.06.2017	13.453
Fortschreibung	31.12.1967	6.310	Fortschreibung	31.12.1974	9.962	Fortschreibung	31.12.1997	12.438	Fortschreibung	31.12.2017	13.436
Fortschreibung	31.12.1968	6.318	Fortschreibung	31.12.1975	9.965	Fortschreibung	31.12.1998	12.587			
Fortschreibung	31.12.1969	6.284	Fortschreibung	31.12.1976	9.951	Fortschreibung	31.12.1999	12.768			
			(Hegelhofen = 283)	31.12.1977	9.961	Fortschreibung	31.12.2000	12.932			
			Fortschreibung	31.12.1978	10.277	Fortschreibung	31.12.2001	13.012			
			Fortschreibung	31.12.1979	10.262	Fortschreibung	31.12.2002	13.145			
			Fortschreibung	31.12.1980	10.328	Fortschreibung	31.12.2003	13.260			
			Fortschreibung	31.12.1981	10.354	Fortschreibung	31.12.2004	13.293			
			Fortschreibung	31.12.1982	10.403	Fortschreibung	31.12.2005	13.224			
			Fortschreibung	31.12.1983	10.494	Fortschreibung	31.12.2006	13.217			
			Fortschreibung	31.12.1984	10.503	Fortschreibung	31.12.2007	13.182			
			Fortschreibung	31.12.1985	10.592	Fortschreibung	31.12.2008	13.209			
			Fortschreibung	31.12.1986	10.638	Fortsc hreibung	31.12.2009	13.266			
Volkszählung 27.05.1970											
Oberreichenb. 209, Biber-											
achzell 577, Bubenhsn. 416	27.05.1970	7.744									
Fortschreibung 30.06.1970											
inkl. Oberreichenbach 209,											
B` -zell 577, Bubenhsn 417	30.06.1970	7.752									
Fortschreibung 31.12.1970											
inkl. Emershfn. 141, Ober-											
hausen 358, Wallenhsn 432	31.12.1970	8.695									



Flächengröße des Stadtgebietes einschließlich der Ortsteile

Stadtgebiet Weißenhorn	(Stand 1989, Flb. Weißenhorn V) VN 905 u. VN 926	1.525,9736 ha
Ortsteil Oberreichenbach	(Stand 1989)	231,7787 ha
Ortsteil Biberachzell	(Stand 1989)	592,4011 ha
Ortsteil Bubenhausen	(Stand 1989)	729,2103 ha
Ortsteil Emershofen	(Stand 2000, VN 5) inkl. Eingliederung Reudelberg	339,0911 ha
Ortsteil Oberhausen	(Stand 1989)	472,9668 ha
Ortsteil Wallenhausen	(Stand 1989, VN 13)	358,7207 ha
Ortsteil Attenhofen	(Stand 1989)	719,3089 ha
Ortsteil Grafertshofen	(Stand 1989, VN 78)	126,3148 ha
Ortsteil Hegelhofen	(Stand 1989, Flb. Weißenhorn V + VN 90 + VN 94)	<u>274,7923 ha</u>
		<u>5.370,5583 ha</u>

Stadt Weißenhorn Verwaltungsgliederung



Haushaltssatzung
Haushaltssatzung der Stadt Weißenhorn (Landkreis Neu-Ulm) für das
Haushaltsjahr 2019

Aufgrund des Art. 63 ff. der Gemeindeordnung erlässt die Stadt folgende Haushaltssatzung:

§ 1

Der als Anlage beigefügte Haushaltsplan für das Haushaltsjahr 2019 wird hiermit festgesetzt; er schließt

im Verwaltungshaushalt	
in den Einnahmen und Ausgaben mit	40.439.000,-- Euro
und im Vermögenshaushalt	
in den Einnahmen und Ausgaben mit	14.583.000,-- Euro

ab.

§ 2

Der Gesamtbetrag der Kreditaufnahmen für Investitionen und Investitionsförderungsmaßnahmen wird auf 0,-- Euro festgesetzt.

Der Gesamtbetrag der Kreditaufnahmen für Investitionen und Investitionsförderungsmaßnahmen für den Eigenbetrieb wird auf 583.350,-- Euro festgesetzt.

§ 3

Der Gesamtbetrag der Verpflichtungsermächtigungen im Vermögenshaushalt wird auf 400.000,-- € festgesetzt. Verpflichtungsermächtigungen im Vermögenshaushalt des Eigenbetriebes werden nicht festgesetzt.

§ 4

Die Steuersätze (Hebesätze) für nachstehende Gemeindesteuern werden wie folgt festgesetzt:

1. Grundsteuer	
a) für die land- und forstwirtschaftlichen Betriebe (A)	340 v. H.
b) für die Grundstücke (B)	340 v. H.
2. Gewerbesteuer	340 v. H.

§ 5

Der Höchstbetrag der Kassenkredite zur rechtzeitigen Leistung von Ausgaben nach dem Haushaltsplan wird auf 4.500.000,-- Euro festgesetzt.

Der Höchstbetrag der Kassenkredite zur rechtzeitigen Leistung von Ausgaben nach dem Wirtschaftsplan des Eigenbetriebes wird auf 140.000,-- Euro festgesetzt.

§ 6

Diese Haushaltssatzung tritt rückwirkend mit dem 1. Januar 2019 in Kraft.

Weißenhorn, xx.xx.2019
 Stadt Weißenhorn:

Dr. Wolfgang Fendt
 1. Bürgermeister

Bekanntmachung

der

Haushaltssatzung der Stadt Weißenhorn

für das Haushaltsjahr 2019

nach Genehmigung durch die Rechtsaufsichtsbehörde

I.

Die in öffentlicher Sitzung des Stadtrates Weißenhorn vom xx.xx.2019 beschlossene Haushaltssatzung für das Jahr 2019 wurde vom Landratsamt Neu-Ulm mit Schreiben vom xx.xx.2019, Az. : 21-9411.11/P, rechtsaufsichtlich geprüft und genehmigt.

II.

Die Haushaltssatzung und der Haushaltsplan mit allen weiteren Anlagen liegen bis zur nächsten amtlichen Bekanntmachung einer Haushaltssatzung innerhalb der allgemeinen Geschäftsstunden

im Rathaus Weißenhorn, Schlossplatz 1, 89264 Weißenhorn

öffentlich zur Einsichtnahme auf.

Weißenhorn, den xx.xx.2019
Stadt Weißenhorn:

Dr. Wolfgang Fendt
1. Bürgermeister

Veröffentlicht im Weißenhorner Stadtanzeiger Nr. XX vom xx.xx.2019

Übersicht

zur Beurteilung der dauernden Leistungsfähigkeit

in 1000 EUR

	Ergebnisse der letzten Jahres- rechnung(Vor- vorjahr)	Ansätze aus dem Haus- haltsplan d. Vorjahres incl. Nachtrag 2018	Ansätze aus dem Haus- haltsplan d. Haushalts- jahres 2019	Ansätze aus dem Finanzplan für die darauffolgenden Haushaltsjahre		
				2020	2021	2022
1. Zuführung zum Vermögenshaushalt (Gr. 86) abzüglich	6.670		3.013	11.328	7.369	7.880
1.1 Zuführung zum Vermögenshaushalt- Sonderrücklagen						
1.2 Bedarfszuweisung (UGr. 051)						
1.3 Zuführung vom Vermögenshaushalt (Haushaltsstelle 91.280)		5.741				
1.4 Ordentliche Tilgung von Krediten zuzüglich	293	292	292	292	292	292
1.5 Rückflüsse von Darlehen (Gr. 32)						
1.6 Investitionspauschalen nach Art. 12 FAG (Haushaltsstelle 90.361)	159	136				
1.7 Jährliche pauschale, zweckgebundene Zuweisung aus der Feuerschutzsteuer nach Art. 3 BayFwG (UGr. 361)						
2. Bereinigtes Ergebnis	6.536	-5.897	2.721	11.036	7.077	7.588
<i>Ergänzende Angaben zum VWH</i>						
3. Einmalige Einnahmen						
4. Einmalige Ausgaben						
Nachrichtliche Angaben						
5. Ausgaben für den Erwerb von beweglichen Sachen des Anlagevermögens (UGr. 935)	822	873	1.144	627	326	206
6. Ausgaben für Baumaßnahmen an Straßen (Nr. 2.42 AllgZVKommGrPl; aus Gr. 94 - 96)	1.019	1.924	1.843	730	405	405
7. Außerordentliche Tilgung von Krediten						
8. Renten (Leibrenten) für die Abtretung von Grundstücken (aus UGr. 932)						
9. Leasingraten (soweit vermögenswirksam)						
10. Kalkulatorische Abschreibung kosten- rechnender Einrichtungen (UGr. 680)	463	527	511	469	469	468

BEMERKUNGEN:

*** Ende der Liste "Übersicht zur Beurteilung der dauernden Leistungsfähigkeit" ***

Stadt Weißenhorn



Haushalt 2019

**Die Finanzen
der
Stadt Weißenhorn
im
Haushaltsjahr 2019**

Vorbericht mit ergänzenden Hinweisen und Erläuterungen zum
Haushaltsplan 2019

Rechtsgrundlagen

Bei der Aufstellung des Haushaltsplanes sind folgende Rechtsvorschriften anzuwenden:

- a) Art. 66 ff. Gemeindeordnung –GO- in der geltenden Fassung vom 22.08.1998 (GVBl. S.796)
- b) §§ 1 – 24 der Verordnung über das Haushalts-, Kassen- und Rechnungswesen der Gemeinden, der Landkreise und der Bezirke – Kommunal-Haushaltsverordnung (KommHV) - vom 3.12.1976 (GVBl S. 499), zuletzt geändert durch § 1 V vom 05.10.2007 (GVBl S. 707)
- c) Vorschriften über die Gliederung und die Gruppierung der Haushaltspläne der Gemeinden u. Gemeindeverbände (Verwaltungsvorschriften über die kommunale Haushaltssystematik -VVKommHaushaltssyst -) i.d.F. der Bekanntmachung vom 9.5.1988 (AllMBl S. 389) Zuletzt geändert durch Bek vom 3.5.2002 (AllMBl S. 247)

Rückblick auf das Jahr 2018:

Die vom Stadtrat am 27.03.2018 beschlossene Haushaltssatzung 2018 und die hierzu am 24.09.2018 verabschiedete 1. Nachtragshaushaltssatzung für das Jahr 2018 schlossen

im Verwaltungshaushalt	
in den Einnahmen und Ausgaben mit	37.170.700 €
und Vermögenshaushalt	
in den Einnahmen und Ausgaben mit	20.645.000 €

ab.

Das Volumen des Gesamtetats 2018 erreichte damit die Rekordsumme von 57.815.700 Euro.

Zur Finanzierung dieses Rekordetats war eine Rücklagenentnahme von 13.304.600 Euro vorgesehen.

Aller Voraussicht nach werden zum heutigen Stand vom 25.01.2019 von der geplanten Rücklagenentnahme – in Abhängigkeit von den noch zu bildenden Haushaltsresten – rund 8,1 Mio. Euro in Anspruch genommen werden müssen.

Die Gewerbesteuer-Isteinnahmen 2018 belaufen sich auf rd. 4,37 Mio. Euro. Durch den Ausfall bei den Gewerbesteuereinnahmen verringerten sich auf der Ausgabenseite die Aufwendungen bei der abzuführenden Gewerbesteuerumlage um circa 1,178 Mio. Euro.

Die Übrigen Steuereinnahmen entwickelten sich – mit Ausnahme der Grundsteuer A - ausschließlich positiv. Das Steuer-Mehraufkommen (ohne Berücksichtigung der Gewerbesteuer) beläuft sich in Summe auf rd. 327 T€.

Der Investitionshaushalt 2018 inclusive Nachtrag sah Einnahmen und Ausgaben in Höhe von 20,645 Mio. Euro vor.

Zudem standen zur Abwicklung von Investitionsmaßnahmen aus den Vorjahren noch Haushaltsausgabereste in Höhe von 2.343.792,43 Euro zur Verfügung.

Von den Ausgabemitteln des laufenden Haushaltes 2018 wurden bis dato (28.01.2019) Sollausgaben in Höhe von 9,432 Mio. Euro in Anspruch genommen.

Von den vorgenannten Sollausgaben entfallen 4,869 Mio. Euro auf Grunderwerbsmaßnahmen und 3,259 Mio. Euro auf Baumaßnahmen.

Auf die zur Verfügung stehenden Haushaltsausgabereste aus Vorjahren wurden bis heute (28.01.2019) Anordnungen in Höhe von 1,741 Mio. Euro getätigt.

Von den getätigten Anordnungen auf Haushaltsausgabereste entfielen rd. 45 T€ auf die Abwicklung des Schlossplatzes und rd. 1,287 Mio. Euro auf die Sanierung des Kindergartens und Dorfcentrums Bubenhausen sowie 408.750 Euro auf Kapitalrücklagen zugunsten der FWW GmbH.

Zur Abwicklung von Maßnahmen aus dem Jahr 2018 in den Folgejahren ist geplant neue Haushaltsausgabereste in Höhe von 2.326.636,69 Euro zu bilden.

Von den alten nicht verbrauchten Haushaltsausgaberesten aus den Vorjahren werden 602.846,70 Euro (Abwicklung Sanierung Kindergarten Bubenhausen) auf das Jahr 2019 übertragen.

Der Schuldenstand zum 31.12.2018 hat sich planmäßig auf 1.752.328 € verringert.

Der Rücklagenstand zum Rechnungsabschluss des Jahres 2017 betrug 16.931.863,01 Euro.

Unter Berücksichtigung der vorläufig erforderlichen Rücklagenentnahme zum Rechnungsabschluss 2018 verringert sich der Rücklagenstand auf geschätzt rd. 8,83 Mio. Euro.

Rahmenbedingungen für den Haushaltsetat 2019 und die Folgejahre

Der Etatentwurf für den Haushalt 2019 sieht Einnahmen und Ausgaben in Höhe von 55.022.000 Euro vor.

Davon entfallen 40,439 Mio. Euro auf den Verwaltungshaushalt und 14,583 Mio. Euro auf den Vermögenshaushalt.

Der Etatentwurf weist im Verwaltungshaushalt einen Überschuss von 3.013.000,00 Euro aus, welcher dem Vermögenshaushalt zugeführt werden kann.

Zum Haushaltsausgleich sieht der Entwurf eine Rücklagenentnahme in Höhe von 4.705.000,00 Euro vor.

Die im Entwurf geplanten **Einnahmen aus Steuern und Zuweisungen** belaufen sich auf 25,436 Mio. Euro.

Die **Umlagen** (Kreisumlage und Gewerbesteuerumlage) schlagen laut Plan mit vorläufig 11,623 Mio. Euro zu Buche.

Die endgültige Steuerkraft der Stadt für das Jahr 2019 liegt bei 19.307.648,00 Euro, das entspricht einem Betrag von 1.437,01 Euro je Einwohner.

Auf Landkreisebene liegt die Stadt bei der Steuerkraft je Einwohner im Jahr 2019 auf Rangstelle 1, auf Regierungsbezirksebene belegt die Stadt die Rangstelle 29 und auf Landesebene die Rangstelle 153.

Im Vorjahr 2018 lag die Steuerkraft der Stadt mit 22.451.017,00 Euro (1.671,96 €/Einwohner) noch deutlich höher.

Die endgültige Umlagekraft (maßgeblich für die Kreisumlage) beläuft sich im Jahr 2019 auf 19.307.648,00 Euro (Vj. 22.451.017,00 Euro).

Auf Landkreisebene belegt die Stadt bei der Umlagekraft je Einwohner im Jahr 2019 die Rangstelle 1, auf Regierungsbezirksebene die Rangstelle 30 und auf Landesebene die Rangstelle 159.

In den Jahren 2016 und 2017 wies die Stadt mit 1.141,41 €/je Einw. (ø 1.249,82 €) bzw. 1.196,98 €/je Einw. (ø 1.318,78 €) eine im Landesdurchschnitt jeweils unterdurchschnittliche Steuerkraft auf.

Im Gegensatz dazu lag die **Steuerkraft** der Stadt mit 1.671,96 € / je Einw. (ø 1.370,11 €) im Haushaltsjahr 2018 (Basisjahr = 2016) im bayernweiten Gemeindegrößenklassenvergleich der kreisangehörigen Gemeinden zwischen 10.000 und 20.000 Einwohnern deutlich über dem Landesdurchschnitt.

Der zwischenzeitlich vorliegende Haushaltsentwurf des Landkreises Neu-Ulm sieht vor den Kreisumlagehebesatz 2019 mit 48,50 % auf dem Niveau des Vorjahres zu belassen.

Unter Zugrundelegung des Kreisumlagesatzes aus dem Vorjahr ergibt sich auf Basis der Umlagekraft 2019 eine von der Stadt abzuführende Kreisumlage in Höhe von 9.364.209 Euro (Vj. 10.888.743,25 Euro).

Durch die Verminderung der Umlagekraft um (- 3.143.369 Euro) gegenüber dem Vorjahr fällt die Umlagebelastung 2019 dem entsprechend um (- 1.524.534 Euro) bzw. 14 % niedriger aus als im Vorjahr.

Trotz der vergleichsweise immer noch hohen Kreisumlagenbelastung weist der Etatentwurf 2019 einen Überschuss im Verwaltungshaushalt von 3,013 Mio. Euro aus. Unter Berücksichtigung der in 2019 planmäßig fällig werdenden Tilgungsleistungen i.H.v. rd. 292 T€ ergibt sich rechnerisch eine „freie Finanzspanne“ i.H.v. 2,721 Mio. €.

Die haushaltsrechtlich vorgesehene Pflichtzuführung in Höhe der ordentlichen Tilgung (292.224 €) ist somit gewährleistet.

Ein wesentliches Gebot bei der Haushaltsaufstellung und der mittelfristigen Finanzplanung ist die Sicherung der dauernden Leistungsfähigkeit.

Die Übersicht zur dauernden Leistungsfähigkeit weist sowohl für das Planjahr 2019 als auch für die Finanzplanungsjahre 2020 - 2022 ein durchweg positives bereinigtes Ergebnis aus.

Für das Jahr 2019 ist abermals keine Kreditaufnahme vorgesehen, so dass sich der Schuldenstand bei planmäßiger Tilgung zum Ende des Jahres 2019 auf 1.461.104,00 Euro verringern wird.

Der Gesamtschuldendienst (Zins und Tilgung) des Stadthaushaltes beansprucht im Jahr 2019 rd. 297 T€.

Auf Basis der derzeit aktuellsten amtlichen Einwohnerzahlen zum Stand 31.12.2017 (13.436 Einw.) ergibt sich rechnerisch eine **Pro-Kopf-Verschuldung** von rd. **109 €** zum Stand vom 31.12.2019.

Zum Vergleich: Der aktuellste **statistische Vergleichswert** für Gemeinden in der Größenordnung von 10.000 bis 20.000 Einwohnern wies zum **31.12.2016 eine Pro-Kopf-Verschuldung von 692 Euro / je Einw. aus.** Die Pro-Kopf Verschuldung der Stadt lag zu diesem Zeitpunkt bei 176 Euro / je Einw.;

Die Steuerschätzungen vom Oktober 2018 gehen für die Gemeinden im Westen der Republik in den Jahren 2019 bis 2022 von Zuwachsraten beim Gesamteueraufkommen von (+ 0,8 %, + 8,1 %, + 3,9% und + 3,5 %) aus.

Die mittelfristige Finanzplanung der Stadt sieht für die Jahre 2020, 2021 und 2022 jeweils Zuführungen vom VwHH an den VmHH in Höhe von 11,328 Mio. Euro, 7,369 Mio. Euro und 7,880 Mio. Euro vor.

Diese „üppigen“ Zuführungsraten stehen selbstredend unter dem Vorbehalt, dass die Prognosen der Steuerschätzer vom Oktober 2018 den Erwartungen Rechnung tragen und dass die Verwaltungshaushalte in diesen Jahren keine bemerkenswerten zusätzlichen Belastungen erfahren.

Den größten Unsicherheitsfaktor im Hinblick auf die mittelfristige Finanzplanung stellen die Einnahmen aus der Gewerbesteuer dar. Die Prognosen der Steuerschätzer gehen bei den Einnahmen aus der Gewerbesteuer im Jahr 2020 von einem Zuwachs für die bayerischen Kommunen von 13,0 % aus.

Für den Erhaltungsaufwand (Unterhalt der Grundstücke u. baulichen Anlagen und Unterhalt des sonstigen unbeweglichen Vermögens – Untergruppe 50 und 51) sind im Verwaltungshaushalt 2019 Ausgabemittel in Höhe von 2.695.500 Euro veranschlagt.

Die kassenwirksam gewordenen Ist-Ausgaben der Untergruppen 50 und 51 des Jahres 2018 zum Stand 29.01.2019 belaufen sich auf rd. 1,905 Mio. € (Ansatz 2.382.250 Euro) und liegen damit um rd. 477 T€ unter den veranschlagten Ansätzen des Jahres 2018.

Vom Hauptamt wurden für das Jahr 2019 Personalausgaben in Höhe von 10.875.400 Euro (Ansatz 2018: 10.429.550 Euro, Ansatz 2017: 10.367.900 Euro) veranschlagt.

Der Zuwachs 2019 gegenüber dem Ansatz des Vorjahres entspricht rd. 4,27 %!

Die vorläufigen tatsächlichen Personalausgaben des Jahres 2018 belaufen sich auf 10.059.964,10 Euro.

Im Jahr 2017 sind im Ergebnis Personalausgaben von 9.762.099,91 Euro aufgelaufen.

Eine detaillierte Darstellung der Personalausgaben gegliedert nach Unterabschnitten findet sich in der beigefügten „**Anlage Sammelnachweis Personalausgaben**“.

Die derzeit gültigen Tarifverträge nach TVöD für die Beschäftigten haben eine Laufzeit vom 01.03.2018 bis 31.08.2020.

Die Rechnungsergebnisse der Verwaltungshaushalte wiesen im Zeitraum 2014 bis 2016 teils erhebliche Zuwachsraten (+ 19,6474 %, + 6,3691 % und + 24,0351 %) auf.

Im Jahr 2017 knickte das Rechnungsergebnis gegenüber dem Vorjahr um (- 8,1242 %) ein.

Im Vergleich dazu entwickelte sich das Steueraufkommen (genannt sind die Istbeträge) der nachfolgend genannten Steuern gegenüber dem Vorjahr jeweils wie folgt:

Grundsteuer A, Grundsteuer B, Gewerbesteuer, Gemeindeanteil a.d. Einkommensteuer, Gemeindeanteil a.d. Umsatzsteuer, Hundesteuer, Grunderwerbsteueranteil, Familienleistungsausgleich n. Art.1 b FAG (Einkommensteuerersatz);

2015: 20,324 Mio. Euro (+ 5,96 %), 2016: 29,457 Mio. Euro (+ 44,94 %), 2017: 24,964 Mio. Euro (- 15,25 %), 2018: (vorläufig) 17,581 Mio. Euro (- 29,57 %);

Unter Berücksichtigung der noch zu bildenden Haushaltsausgabereste und der noch zu tätigen Abschlussbuchungen wird zum Jahresabschluss 2018 nach einer ersten groben Einschätzung eine Rücklagenentnahme von circa 8,1 Mio. Euro erforderlich sein.

Der Haushalt 2018 incl. der Nachtragsplanung sah eine Entnahme in Höhe von 13,304 Mio. Euro vor.

Der Rücklagenstand würde nach der prognostizierten Entnahme zum Rechnungsabschluss 2018 noch einen Stand von circa 8,8 Mio. Euro aufweisen.

Das geplante Ausgabevolumen des **Investitionshaushaltes 2019** beläuft sich auf 14,583 Mio. Euro.

Die **mittelfristige Finanzplanung** sieht für die **Investitionshaushalte** der Folgejahre 2020, 2021 und 2022 Volumina in Höhe von 15,119 Mio. Euro, 11,187 Mio. Euro und 8,310 Mio. Euro vor.

In den Finanzplanungsjahren 2020, 2021 und 2022 weist die mittelfristige Finanzplanung mit 5,895 Mio. Euro, 5,654 Mio. Euro und 6,897 Mio. Euro hohe Zuführungsbeträge an die allgemeine Rücklage aus.

Diese „freien Mittel“ können bei Bedarf zur Finanzierung laufender bzw. weiterer Investitionsmaßnahmen eingesetzt werden.

Die aktuellen **Eckdaten für den Haushalt 2020** sind erstklassig!

Die Steuereinnahmen – allen voran die Einkommensteuerbeteiligung - entwickeln sich aufgrund der Lage am Arbeitsmarkt und der allgemeinen Lohnentwicklung gut.

Die Steuerschätzung geht für das Jahr 2020 von einem Zuwachs von 6,3 % aus.

Infolge des Einbruchs der Gewerbesteuereinnahmen im Jahr 2018 sinkt die Steuer- und Umlagekraft der Stadt im Jahr 2020 gegenüber dem Jahr 2018 deutlich.

War im Jahr 2018 noch eine Kreisumlage von 10,888 Mio. Euro fällig, so wird diese im Jahr 2020 auf Basis des heutigen Umlagesatzes nur noch bei 6,715 Mio. Euro liegen.

Wegfall der erhöhten Gewerbesteuerumlage ab dem Jahr 2020

– Beendigung der Mitfinanzierung der Deutschen Einheit durch die Kommunen

1. Erhöhungszahl Fonds Deutsche Einheit – Wegfall ab dem Jahr 2019

Mit dem Wegfall der Erhöhungszahl Fonds Deutsche Einheit von 4,3 %-Punkten tritt mit Ablauf des Jahres 2018 eine deutliche Entlastung der bayerischen Kommunen ein.

Damit sinkt die Gewerbesteuerumlage von bisher 68,3 %-Punkten auf 64,0 %-Punkte ab dem Jahr 2019.

2. Solidarpaktumlage in Höhe von 29 %-Punkte – Wegfall ab dem Jahr 2020

Ab dem Jahr 2020 tritt mit dem nach heutigem Stand der Dinge so gut wie sicher geltenden Wegfall der Erhöhungszahl zur Finanzierung der Solidarumlage i.H.v. 29 %-Punkten beim Landesvervielfältiger eine weitere deutliche Entlastung der Kommunen ein.

Die bayerischen Kommunen würden dadurch ab dem Jahr 2020 um 800 Mio. € entlastet.

Damit tritt eine weitere Absenkung der Gewerbesteuerumlage von 64,0 %-Punkten im Jahr 2019 auf dann 35,0 %-Punkte im Jahr 2020 ein.

3. Derzeitige Berechnung der Gewerbesteuerumlage:

Die Städte und Gemeinden führen nach dem Gemeindefinanzreformgesetz von der vereinnahmten Gewerbesteuer eine Umlage an den Bund und die Länder ab. Die Gewerbesteuerumlage der bayerischen Kommunen lag im Jahr 2018 bei 68,3 %-Punkten.

Der Vervielfältiger 2018 setzt sich derzeit wie folgt zusammen:

A) Bundesvervielfältiger (§ 6 Abs. 3 GFRG)	14,5 Prozentpunkte
B) Landesvervielfältiger (§ 6 Abs. 3 GFRG)	53,8 Prozentpunkte
bestehend aus:	
• Basisvervielfältiger 20,5 Prozentpunkte	
• Solidarpakt 29,0 Prozentpunkte	
• Erhöhungszahl Fonds Deutsche Einheit (§ 6 Abs. 5 GFRG)	4,3 Prozentpunkte
C) Vervielfältiger insgesamt	68,3 Prozentpunkte

Auf Basis der dem Haushalt 2019 zugrundeliegenden Berechnungen zur Finanzplanung würde sich für die Stadt im Jahr 2020 eine Entlastung gegenüber dem Jahr 2019 um rund 970 T€ ergeben.

Ferner wird die Stadt im Jahr 2020 erstmals seit Jahren wieder in Genuss einer Schlüsselzuweisung kommen. Auf Basis der heutigen Eckdaten kann hier mit zusätzlichen Einnahmen in einer Größenordnung von 1,437 Mio. Euro gerechnet werden.

Auf Grundlage der vorgenannten Eckdaten weist die momentane Finanzplanung für das Jahr 2020 einen Einnahmeüberschuss im Verwaltungshaushalt in der Größenordnung von 11,328 Mio. Euro aus.

Allerdings gibt es Gründe, dass es hier noch zu gewissen Unschärfen kommen kann. So wurden beispielsweise beim Bauunterhalt im Planjahr 2019 Ausgabemittel von 2,695 Mio. Euro, im Jahr 2020 aber nur mehr 1,32 Mio. Euro von Seiten der Bauverwaltung angemeldet.

Aus heutiger Sicht sollten die anstehenden größeren Investitionsmaßnahmen bis spätestens Herbst 2019 so weit vorangetrieben werden, dass mögliche Zuschussanträge gestellt und im Anschluss daran die Ausschreibungen noch im Jahr 2019 durchgeführt werden können.

Sollte dies gelingen, wäre jahreszeitlich bedingt aller Wahrscheinlichkeit nach mit günstigeren Ausschreibungsergebnissen zu rechnen.

Zudem könnte mit den Maßnahmen dann im zeitigen Frühjahr 2020 begonnen werden.

Da sich einige der Baumaßnahmen wohl über zwei oder mehr Jahre hinziehen werden, wird sich der damit verbundene Mittelbedarf bzw. Mittelabfluss nicht sofort, sondern zu einem großen Teil erst mit zeitlicher Verzögerung einstellen.

Alles in Allem sind die Aussichten für das Planjahr 2020 ausgezeichnet!

Kommunaler Finanzausgleich 2019

(* Quelle: Bay. Gemeindetag, RS 04/2019)

Am 10. Januar 2019 hat das Spitzengespräch zum Kommunalen Finanzausgleich 2019 stattgefunden. Den kommunalen Spitzenverbänden in Bayern ist es gelungen, sich mit den Staatsministern Albert Füracker, Joachim Herrmann und Hubert Aiwanger, im Beisein des Haushaltsausschussvorsitzenden Josef Zellmeier über die finanzielle Ausgestaltung des Kommunalen Finanzausgleichs 2019 zu verständigen. Aufgrund der Landtagswahl im Oktober 2018 und der Neukonstituierung des Bayerischen Landtags konnten die Finanzausgleichsgespräche erst im Januar 2019 stattfinden.

Das Verhandlungsergebnis steht unter dem Vorbehalt der Zustimmung des Ministerrats und der Zustimmung des Bayerischen Landtags im Rahmen der Verabschiedung des Doppelhaushalts 2019/2020. Die Verabschiedung des Staatshaushalts ist für den Zeitraum Mai/Juni 2019 vorgesehen.

Die Verhandlungen zum Kommunalen Finanzausgleich 2019 standen trotz der erfreulich positiven Entwicklung der Steuereinnahmen auf Bundes-, Landes- und kommunaler Ebene sowie der anhaltend stabilen wirtschaftlichen Entwicklung vor der Herausforderung, trotz eines kostenintensiven Koalitionsvertrags und erster leichter Anzeichen der Abschwächung der wirtschaftlichen Lage in einigen Branchen eine Stärkung bzw. Stabilisierung der Schlüsselzuweisungen zu erreichen und andererseits ein spürbares Signal im Hinblick auf die Förderung der Investitionsfähigkeit der Kommunen zu geben. Themen, wie der Wegfall der erhöhten Gewerbesteuerumlage, die ungeklärte Zukunft der Grundsteuer, die offenen Finanzierungsfragen im Zusammenhang mit der Bewältigung der Asyl- und Flüchtlingsthematik, wie auch die ungeklärte Kostenfrage im Zusammenhang mit volljährig gewordenen Flüchtlingen, haben Auswirkungen auf die Verhandlungen gehabt.

Der Bayerische Gemeindetag hatte in diesem Jahr die Verhandlungsführung für die kommunale Seite. Das Verhandlungsergebnis, das nach intensiven und konstruktiv geführten Gesprächen erzielt werden konnte, stellt für die Mitglieder des Bayerischen Gemeindetags ein zufriedenstellendes Ergebnis dar. Es wird ein deutliches Signal im Hinblick auf die Haushaltssituation finanzschwacher Kommunen gegeben, indem es gelingt, die Schlüsselmasse zu erhöhen und damit sicherzustellen, dass es trotz einmaliger Effekte, die daraus resultieren, dass an sich abundante Gemeinden aufgrund von Sondereffekten Schlüsselzuweisungen erhalten, für alle Gemeinden die Schlüsselzuweisungen stabil gehalten werden können. Zudem wird aber auch ein spürbares Zeichen zur Stärkung der Investitionskraft der Kommunen gegeben, indem es gelingt, die Hochbauförderung des Art. 10 FAG um 10 Prozent (+ 50 Millionen Euro) zu erhöhen.

Der Finanzausgleich stellt unter den oben skizzierten Rahmenbedingungen einen Kraftakt zwischen Freistaat Bayern und Kommunen dar. Er weist aber auch deutlich in die Zukunft. Das Resultat stellt ein positives Ergebnis sowohl für die Kommunen im ländlichen Raum als auch für die Landkreise, Städte und Bezirke dar.

Ein Meilenstein war, dass es gelungen ist, eine Vereinbarung zwischen Staatsregierung und kommunalen Spitzenverbänden zu erreichen, dass zwar einerseits der Anteil der Kommunen am allgemeinen Steuerverbund im Rahmen des Doppelhaushalts 2019/2020 unverändert bei 12,75 Prozent festgeschrieben wird, im Gegenzug dazu aber die Staatsregierung erklärt, dass für den im Jahr 2020 eintretenden Wegfall der bundesgesetzlich geregelten erhöhten Gewerbesteuerumlage dauerhaft keine Kompensation gefordert wird. Dies bedeutet, dass es durch den Freistaat keine Gegenrechnung staatlicher Haushaltsmittel im Rahmen des Finanzausgleichs geben wird. Damit ist es gelungen, den Kommunen Planungssicherheit auch für künftige Haushalte zu geben.

Die Finanzausgleichsleistungen 2019 steigen auf 9,97 Milliarden Euro (+ 435,7 Millionen Euro; +4,6 Prozent). Für die Landesleistungen bedeutet dies einen Aufwuchs von 409,2 Millionen Euro (+4,6 Prozent). Zu den wichtigsten Ergebnissen im Einzelnen:

1. Die Schlüsselzuweisungen erhöhen sich um 240,2 Millionen Euro (+ 6,6 Prozent) auf 3,9 Milliarden Euro.
2. Die Hochbauförderung nach Art. 10 FAG, unter anderem für Schulen und Kindertageseinrichtungen, steigt auf 550 Millionen Euro (+ 50 Millionen Euro; + 10 Prozent).
3. Der ÖPNV-Gesetz-Festbetrag steigt um 20 Millionen Euro auf 94,3 Millionen Euro (+ 26,9 Prozent).
4. Daneben erhöhen sich die Mittel für den kommunalen Straßenbau nach BayGVFG auf 40 Millionen Euro (+ 10 Millionen Euro, + 33,3 Prozent) und der Härtefonds für Straßenbau und Unterhalt erhält zusätzlich 20,9 Millionen Euro. Damit steigen die Mittel bei diesem Ansatz auf 358 Millionen Euro (+ 6,2 Prozent).
5. Die Regelungen zur Kompensation der Straßenausbaubeiträge im Zusammenhang mit der Gewährung einer pauschalen Finanzierungsbeteiligung werden festgeschrieben. In 2019 stehen 35 Millionen Euro; ab 2020 stehen 85 Millionen Euro zur Verfügung.
6. Die Finanzzuweisungen für Aufgaben des übertragenen Wirkungskreises steigen bei Art. 7 FAG (Pro-Kopf-Beträge) um 15 Millionen Euro auf nun 483,5 Millionen Euro (+ 3,2 Prozent). Dies bedeutet für die kreisangehörigen Gemeinden einen Zuwachs von 0,57 Euro pro Einwohner. Daneben steigen die Mittel für die Gesundheitsämter und die Lebensmittelüberwachung insgesamt um 5 Millionen Euro.

Die sogenannte „Blaue Liste“ (Zahlentabelle zum Kommunalen Finanzausgleich 2019) stellen wir Ihnen zur Verfügung. Ergänzend weisen wir auf Folgendes hin:

1. Allgemeiner Steuerverbund Der Anteil der Kommunen am allgemeinen Steuerverbund von 12,75 Prozent wird beibehalten. Der Kommunalanteil steigt um 325,3 Millionen Euro (+ 7%) auf 4,989 Milliarden Euro. An Vorwegentnahmen werden zusätzliche 30 Millionen Euro (+ 8%) für die Stärkung von Art. 10 FAG verwendet. Der Ansatz beträgt 406 Millionen Euro. Daneben wird der Ansatz Art. 15 FAG für die Bezirke um 55 Millionen Euro (+ 71,8%) auf 131,6 Millionen Euro erhöht. Dies ist erforderlich, um die Verstärkung der Straßenausbaupauschalen (35 Millionen Euro) und die Erhöhung des ÖPNV-Gesetz-Festbetrags (+ 20 Millionen Euro) sicherstellen zu können. Die Schlüsselmasse beträgt somit 3,907 Milliarden Euro (+ 240 Millionen Euro; + 6,6 %).
2. Schlüsselzuweisungen Für die Schlüsselzuweisungen stehen 3,903 Milliarden Euro (+ 240 Millionen Euro; + 6,6%) zur Verfügung. In diesem Zusammenhang weisen wir darauf hin, dass aufgrund der derzeitigen Zeitplanung die Bekanntgabe der Schlüsselzuweisungen erst nach der Behandlung des Ergebnisses des Finanzausgleichs im Ministerrat erfolgen kann. Aller Voraussicht nach werden die Zahlen spätestens Mitte Februar 2019 zur Verfügung stehen. Wir bitten dies bei der Aufstellung und dem Verfahren zur Verabschiedung der Haushalte entsprechend zu berücksichtigen.
3. Kfz-Steuerersatzverbund Der Kommunalanteil am Kfz-Steuerersatzverbund beträgt im Jahr 2019 erstmalig 54,5 Prozent (+ 2%). Dieses Ergebnis wurde bereits im Rahmen der Finanzausgleichsverhandlungen 2018 erreicht. Damit steht im Jahr 2019 ein Ansatz von 844 Millionen Euro (+ 30,9 Millionen Euro; + 3,8%) zur Verfügung.

Dieser Aufwuchs wird mit 10 Millionen Euro für die Erhöhung des Mittelansatzes bei Art. 13 g FAG zur Verstärkung des kommunalen Straßenbaus nach BayGVFG verwendet. Der Ansatz beträgt somit 40 Millionen Euro (+ 33,3%). Damit wird insbesondere dem zusätzlichen Mittelbedarf in Folge des Wegfalls der Straßenausbaubeiträge Rechnung getragen. Daneben wird der Ansatz für Straßenbau und Unterhalt um 20,9 Millionen Euro (+ 6,2%) auf 358,25 Millionen Euro erhöht. Damit werden die Mittel des Härtefonds für die Förderung von kommunalen Straßenbaumaßnahmen nach Art. 13 c Abs. 1 FAG erhöht. Ergänzend werden die ÖPNV-Zuweisungen nach dem ÖPNV-Gesetz durch eine Umschichtung aus dem allgemeinen Steuerverbund um 20 Millionen Euro auf 94,3 Millionen Euro, wie im Koalitionsvertrag angekündigt, angehoben. Dies stellt einen Aufwuchs um 26,9 Prozent dar.

4. Neu ist im Rahmen des Ansatzes zum Kfz-Steuerersatzverbund die Verstärkung der Straßenausbaupauschalen, für die im Jahr 2019 erstmalig 35 Millionen Euro zur Verfügung stehen. Nach dem Wegfall der Straßenausbaubeiträge wird neben der zugesagten Spitzabrechnung (65 Millionen Euro pro Kalenderjahr) mit den Straßenausbaupauschalen eine staatliche Unterstützung der Gemeinden zur Durchführung von Straßenausbaubeitragsmaßnahmen im Sinne von Art. 5 Abs. 1 Satz 3 KAG eingeführt. Gemeinden, die zum Stichtag eine Satzung erlassen hatten und über einen längeren Zeitraum hinweg Straßenausbaubeiträge als Finanzierungsquelle genutzt haben oder unmittelbar nutzen wollten, werden im Jahr 2019 eine pauschale Finanzierungsbeteiligung des Staates erhalten. Die Finanzierung erfolgt über eine Umschichtung aus dem allgemeinen Steuerverbund. Es ist beabsichtigt, 2020 die Mittel für diese Pauschalen um weitere 50 Millionen Euro aus staatlichen Haushaltsmitteln zu erhöhen. Ab 2020 werden damit 85 Millionen Euro zur Verfügung stehen, die allen Gemeinden gewährt werden sollen. Als Verteilungskriterium für die Straßenausbaupauschale werden die Siedlungsflächen und in den Jahren 2019 bis 2021, mit abschmelzenden Anteilen, die in den letzten zehn Jahren (2008 bis 2017) durchschnittlich vereinnahmten Beiträge (einschl. Vorauszahlungen) zugrunde gelegt. Eine Mindestpauschale von 10.000 Euro wird eingeführt. Außerhalb des Kommunalen Finanzausgleichs wird im Jahr 2019 einmalig ein Härtefallfonds mit 50 Millionen Euro, der zur Abfederung von Härtefällen von Bürgern verwendet wird, eingerichtet. Damit stehen für die Gemeinden zur Kompensation des Wegfalls der Straßenausbaubeiträge in 2019 insgesamt 100 Millionen Euro und ab 2020 jährlich insgesamt 150 Millionen Euro zur Verfügung. Der Ansatz für die Straßenausbaubeitragspauschalen im Kommunalen Finanzausgleich soll zudem künftig in gleichen Maße erhöht werden wie der Ansatz für die Spitzabrechnungen zurückgeführt werden kann und beträgt damit im Endausbau, das heißt, ab dem Zeitpunkt, ab dem die Mittel für die Spitzabrechnung nicht mehr benötigt werden, mindestens 150 Millionen Euro. Über die konkreten Regelungen zur Kompensation der Straßenausbaubeiträge werden Sie in einem ergänzenden Rundschreiben in den nächsten Tagen zusätzlich informiert.
5. Grunderwerbsteuerverbund Der Kommunalanteil am Grunderwerbsteuerverbund verbleibt unverändert bei 8/21. Der Ansatz für den kommunalen Bereich erhöht sich im Jahr 2019 um 7,23 Millionen Euro (+1,0%) auf 737,9 Millionen Euro. Die Mittel werden nach Maßgabe des örtlichen Aufkommens auf die kreisangehörigen Gemeinden zu drei Siebtel und auf die Landkreise zu vier Siebtel aufgeteilt.

6. *Einkommensteuerersatz (Familienleistungsausgleich). Die Einkommensteuerersatzleistungen nach Art. 1 b FAG steigen um 31,29 Millionen Euro (+ 5,2%) und betragen im Finanzausgleichszeitraum 2019 634 Millionen Euro. Leistungen außerhalb der Steuerverbünde im Einzelnen:*
7. *Finanzzuweisungen Pro-Kopf-Beträge (Art. 7 FAG) Das Thema Personal für staatliche Aufgaben spielte bei den Finanzausgleichsverhandlungen eine zentrale Rolle. In einem Gesamtpaket ist es gelungen, eine Erhöhung der einwohnerabhängigen Finanzzuweisungen (Pro-Kopf-Beträge) zu erreichen. Der Aufwuchs von 15 Millionen Euro (+ 3,2%) führt dazu, dass kreisangehörige Gemeinden 0,57 Euro zusätzlich und damit 18,42 Euro je Einwohner erhalten. Die Ansätze für kreisfreie Gemeinden erhöhen sich um 1,14 Euro auf künftig 36,84 Euro, die der Landkreise werden, wie die der kreisangehörigen Gemeinden angepasst.*
8. *Zudem erhöht sich der Ansatz der Zuwendungen für Verbraucherschutz und Heimaufsicht um 5 Millionen Euro (+ 8,3%) auf 65,5 Millionen Euro. Diese Mittel verteilen sich u.a. auf die Zuweisungen für die Kosten der Gesundheitsämter. Danach erhalten kreisfreie Gemeinden je Einwohner 0,76 Euro mehr, künftig also 8,36 Euro, Landkreise 0,28 Euro mehr, künftig dann 3,04 Euro je Einwohner. Die Zuweisungen zu den Kosten der Lebensmittelüberwachung erhöhen sich und führen dazu, dass kreisfreie Gemeinden je Einwohner 0,02 Euro mehr, künftig damit 0,28 Euro je Einwohner und Landkreise 0,01 Euro mehr, künftig damit 0,14 Euro je Einwohner erhalten.*
9. *Hochbauförderung Art. 10 FAG Wie im Koalitionsvertrag angekündigt werden die Mittel für die Förderung kommunaler Hochbau-maßnahmen nach Art. 10 FAG um 50 Millionen Euro (+ 10%) auf 550 Millionen Euro erhöht. Die Erhöhung ergibt sich mit 30 Millionen Euro aus Umschichtungen aus dem allgemeinen Steuerverbund und mit 20 Millionen Euro aus zusätzlichen allgemeinen Haushaltsmitteln. Der Anteil des Staates erhöht sich damit auf 143,7 Millionen Euro (+ 16,2%). Durch Umschichtung werden 406,2 Millionen Euro (+ 8,0%) zur Verfügung gestellt. Der Aufwuchs ist den intensiven Investitionstätigkeiten der Kommunen im Bereich Kinder, Bildung und Betreuung, aber auch den ungebremsten Kostensteigerungen bei den Bauleistungen geschuldet. Die Erhöhung ist notwendig aufgrund der Anpassung der Kostenrichtwerte zum 01.01.2018. Gleichzeitig wird derzeit vom Finanzministerium eine Anpassung der Kostenrichtwerte zum 01.01.2019 geprüft. Am Orientierungsfördersatz wird unverändert festgehalten.*
10. *Gleichbleibende Ansätze Im Rahmen der Verhandlungen ist es gelungen, den Ansatz für die Krankenhausfinanzierung auf dem hohen Niveau von 643,4 Millionen Euro fortzuführen. Gleich bleiben auch die Mittel für die allgemeine Investitionspauschale, die bei 446 Millionen Euro liegen. Auch der Ansatz für Bedarfszuweisungen und Stabilisierungshilfen wird in 2019 mit 150 Millionen Euro fortgeführt. Bei den Zuweisungen für die Schülerbeförderung wird das durchschnittliche Ausgleichsniveau von 60 Prozent gehalten. Hier steht ein Ansatz von 320 Millionen Euro zur Verfügung.*
11. *Zuweisungen an die Bezirke (Art. 15 FAG) Die Zuweisungen an die Bezirke werden auf dem hohen Niveau von 691,48 Millionen Euro stabil gehalten. Die Umschichtung der Finanzierungsströme ist dem Umstand der Systematik des Kommunalen Finanzausgleichs bei der Verwendung des Kommunalanteils am allgemeinen*

Steuerverbund bzw. staatlicher Haushaltsmittel geschuldet. Aus dem Belastungsausgleich Hartz-IV werden 20 Millionen Euro in die Finanzausgleichsleistungen nach Art. 7 und 9 FAG umgeschichtet. Abrechnungsbedingt stehen damit für den Belastungsausgleich im Jahr 2019 40,4 Millionen Euro zur Verfügung.

Zahlen / Daten / Fakten rund um den Haushalt 2019:

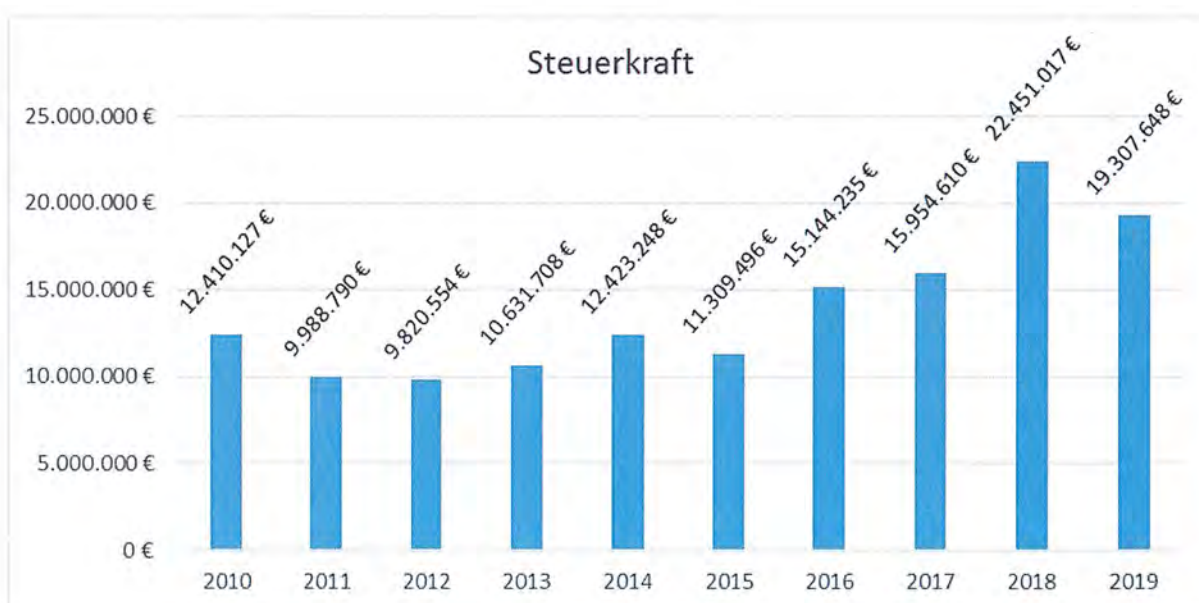
Endgültige Steuerkraft 2019 (Basis 2017): 19.307.648 € (1.437,01 € / Einw.) (31.12.2017: 13.436 Einw.)

(im Landkreis Rangzahl (1), im Regierungsbezirk Rangzahl (29), auf Landesebene Rangzahl (153)).

Im **Landesdurchschnitt** liegt die Steuerkraft bei den kreisangehörigen Gemeinden mit 10.000 bis 20.000 Einwohner im Jahr 2019 bei **1.427,18 €/je Einw.** .

Vorjahre: 2018: 22.451.017 € (1.671,96 €/Einw.); 2017: 15.954.610 € (1.196,98 €/ Einw.); 2016: 15.144.235 € (1.141,41 € / Einw.); 2015: 11.309.496 € (855,23 € / Einw.); 2014: 12.423.248 € (939,16 €/Einw.); 2013: 10.631.708 € (802,51 € / Einw.); 2012: 9.820.554 € (741,06 €/Einw.); 2011: 9.988.790 € (752,96 €/Einw.) ;2010: 12.410.127 € (939,52 €/Einw.); 2009: 15.659.928 € (1.187,98 €/Einw.) ; 2008: 9.748.824 € (737,60 € / Einw.) ; 2007: 8.162.288 € (617,23 € / Einw.) ; 2006: 9.578.766 € (720,59 € / Einw.);

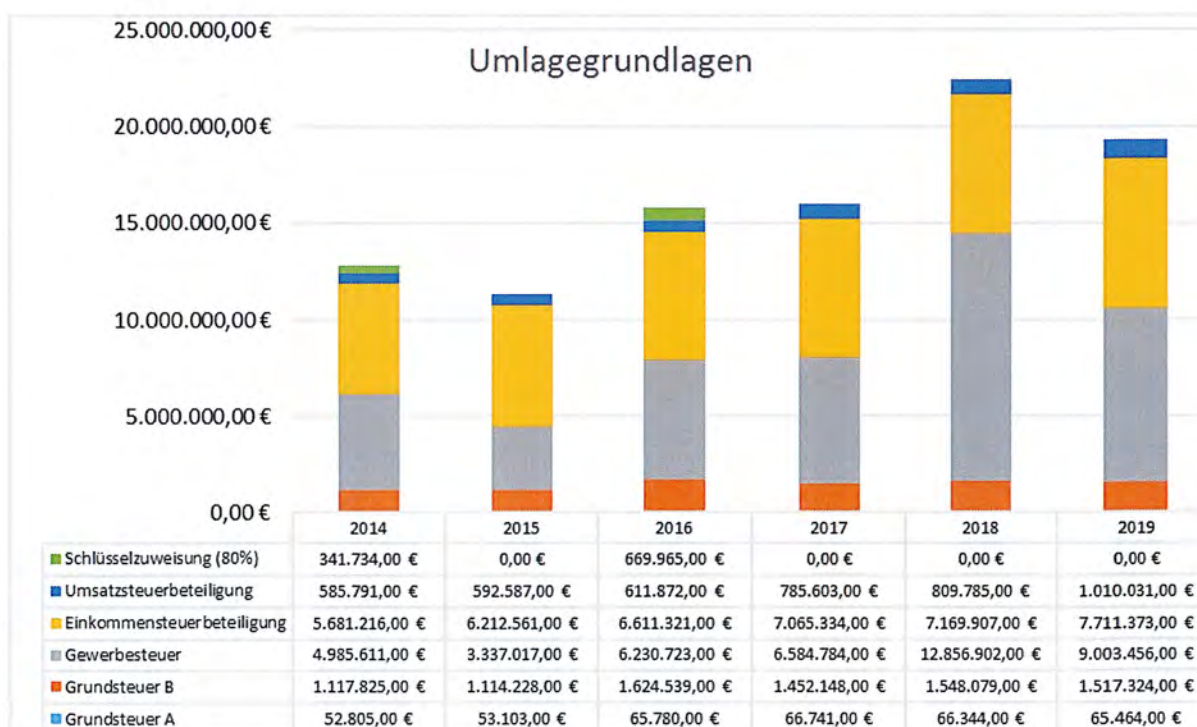
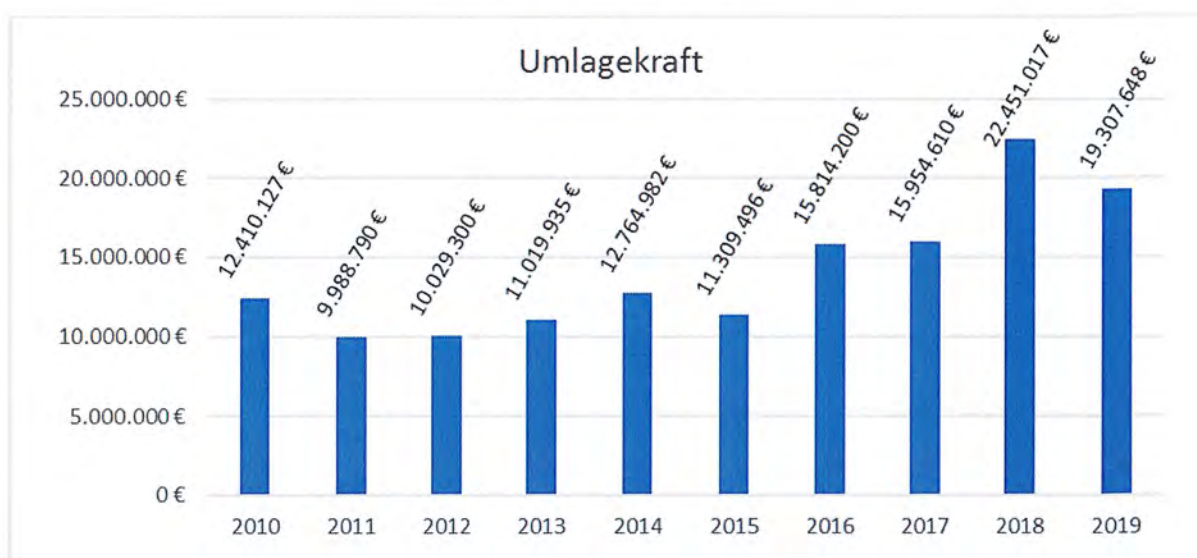
Grafik zur Entwicklung der Steuerkraft von 2010 bis 2019

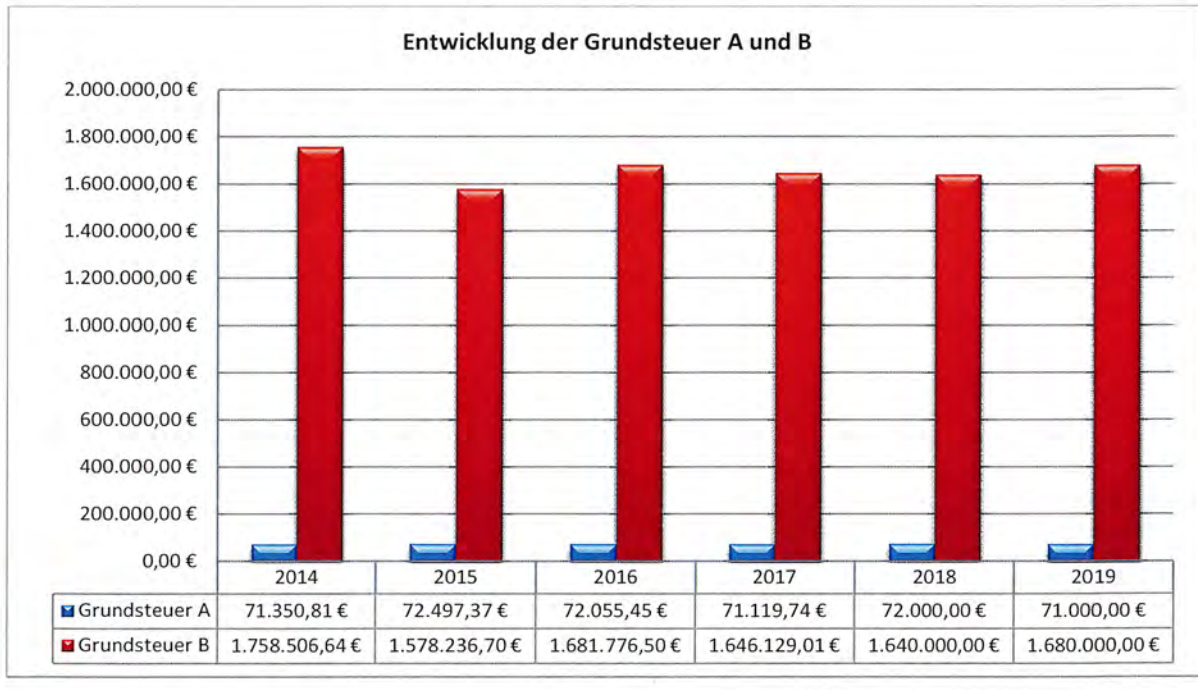


Endgültige Umlagekraft 2019 (Basis 2017): 19.307.648 € (1.437,01 €/ Einw.)**(31.12.2017: 13.436 Einw.)****(im Landkreis Rangzahl (1), im Regierungsbezirk Rangzahl (15), auf Landesebene Rangzahl (73);**

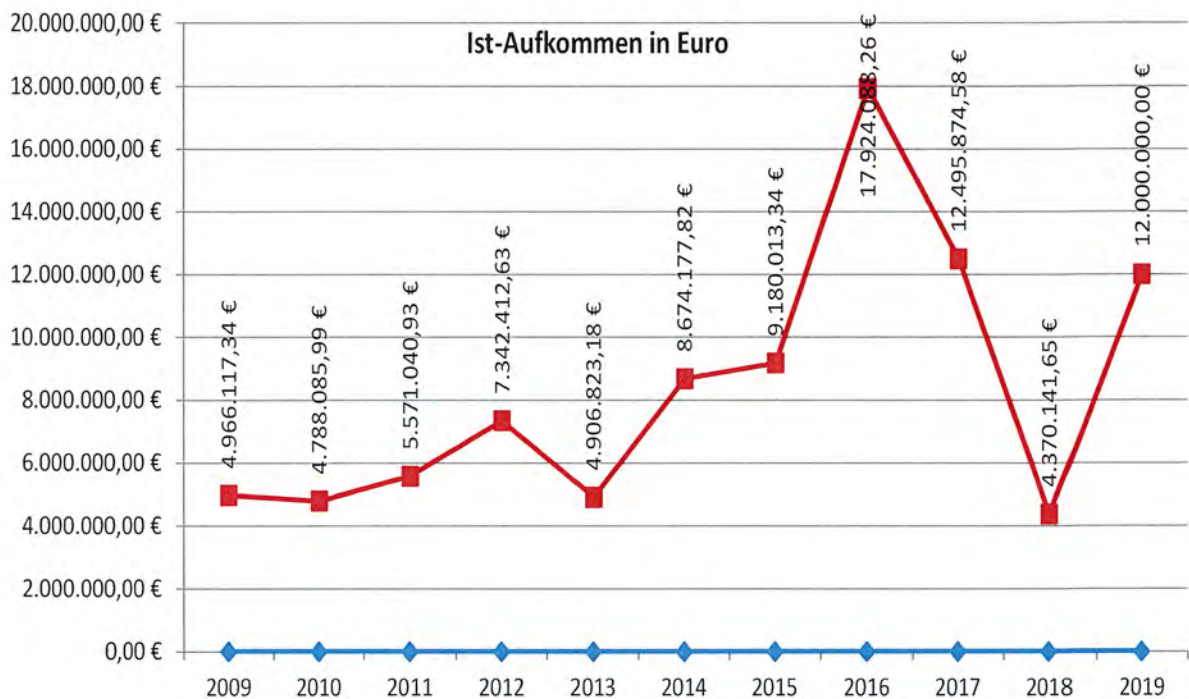
Vorjahre: 2018: 22.451.017 € (1.671,96 €/Einw.), 2017: 15.954.610 € (1.196,98 € / Einw.); 2016: 15.814.200 € (1.191,91 € / Einw.); 2015: 11.309.496 € (855,23 € / Einw.); 2014: 12.764.982 € (965,00 €/Einw.); 2013: 11.019.935 € (831,82 € / Einw.); 2012: 10.029.300 € (756,81 €/Einw.); 2011: 9.988.790 € (752,96 €/Einw.); 2010: 12.410.127 € (939,52 €/Einw.); 2009: 15.659.928 € (1.187,98 €/Einw.); 2008: 10.105.110 €; 2007: 8.162.288 €, 2006: 10.044.532 €).

**Grafik zur Entwicklung der Umlagekraft
von 2010 bis 2019**





Entwicklung des Gewerbesteueraufkommens:



Das vorläufige Ergebnis beim Gewerbesteuer-Istaufkommen ^{*1)} des Jahres 2018 beläuft sich auf 4.370.141,65 (Vorj. 12.495.874,58 Euro) und fällt damit um rd. 8,125 Mio. Euro geringer aus als das Vorjahresaufkommen.

(^{*) Ist-Aufk.lt.Sachkonto)}

Die Oktobersteuerschätzung 2018 prognostiziert bei der Gewerbesteuer (brutto) für die Jahre 2019 bis 2022 Steigerungsraten von + 0,7 %, + 4,2 %, + 3,4 %, 2,7 % und + 2,9 % für das Gebiet A (westliche Bundesländer) aus.

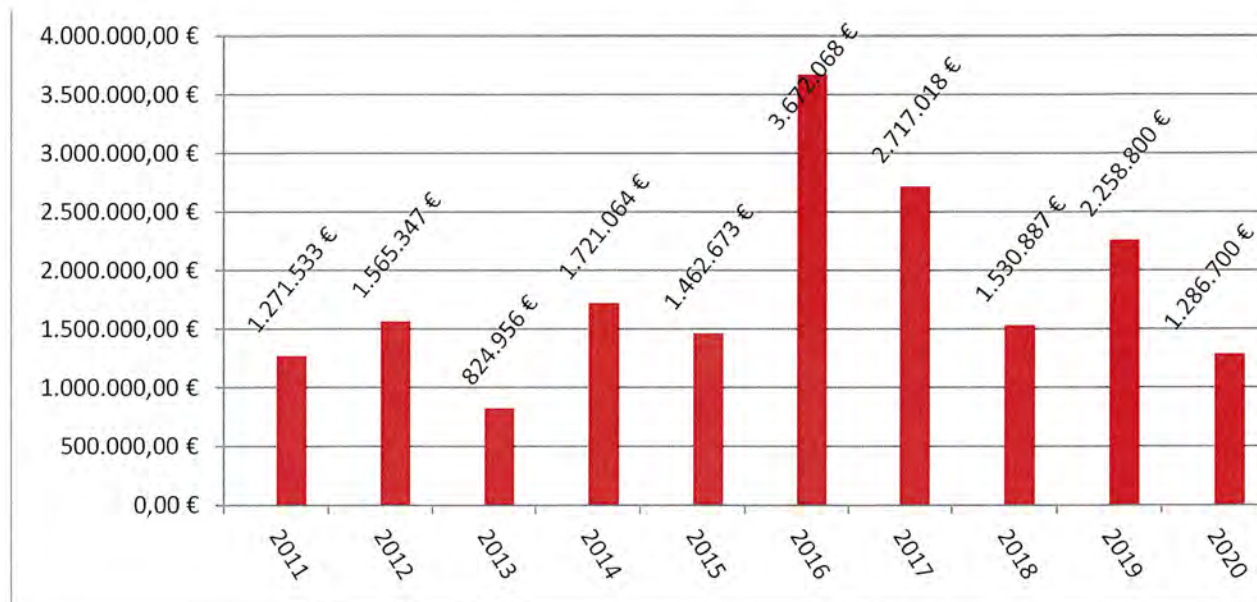
Gewerbesteuerumlage, Vervielfältiger 2019: (64,0/35) Vorjahr: 2018: (68,3/35);

Der Vervielfältiger für die Gewerbesteuerumlage sinkt wegen des Wegfalls der erhöhten Umlage „Fonds Deutsche Einheit“ mit Wirkung ab dem Jahr 2019 um 4,3 %-Punkte. (Gesamtumlage 64,0 v.H.; davon: Normalumlage: 35,0 v.H (Anteil Bund 14,5 % -Punkte und Anteil Land 20,5 %-Punkte), davon: Erhöhung durch den Solidaripakt 29 %-Punkte;

Entwicklung der Umlagesätze:

(2011: 71 v.H./36 v.H.); ab 2012 (69 v.H./35 v.H.), 2017: (68,5 v.H./35 v.H.), 2018: (68,3/35,0);

**Grafik zur Entwicklung der Gewerbesteuerumlage
von 2011 bis 2020**



Solidarumlage:

Seit dem Jahr 2008 wird die von den Gemeinden zu entrichtende Solidarumlage (netto) zu 100 % vom Freistaat Bayern übernommen. Gleichzeitig entfällt seither auch die Anrechnung des erhöhten Anteils der Gewerbesteuerumlage am „Fonds Deutsche Einheit“ auf die Solidarumlage (netto).

Bezirksumlage 2019:Entwicklung des Umlagesatzes (Bezirk Schwaben):

2008: 19,2 %; 2009: 18,9 %; 2010: 19,9 %; 2011: 22,4 %; 2012: 23,9 %; 2013: 23,9 %; 2014: 22,9 %; 2015: 22,9 %; 2016: 22,90 %; 2017: 22,4 %; 2018: 22,4 %; 2019: 22,40 %

Der Bezirk Schwaben belässt den Bezirksumlagesatz im Jahr 2019 unverändert gegenüber dem Vorjahr bei **22,4 %**.

Die geplanten Einnahmen aus der Bezirksumlage belaufen sich im Jahr 2019 auf **525.174.396 Euro** (Vorjahr: 484.558.983,00 Euro). Die dahinter stehende Umlagekraft der kreisfreien Gemeinden und der Landkreise des Bezirks Schwaben im Jahr 2019 beläuft sich auf **2.344.528.553,00 Euro, 1.251,48 Euro/Einw.** (Vorjahr: 2.163.209.745 Euro, 1.164,27 Euro/Einw.).

Die endgültige Umlagekraft des Landkreises Neu-Ulm beträgt im Jahr 2019

217.066.781 Euro (1.258,02 Euro / Einw.) (Vorjahr: 193.122.444 Euro (1.129,30 € / je Einw.).

Die hierauf vom Landkreis zu entrichtende Bezirksumlage für das Jahr 2019 beläuft sich auf **48.622.959 Euro** (Vorj. 43.259.427 Euro).

Unter den Landkreisen rangiert der Landkreis Neu-Ulm bei der endgültigen Umlagekraft im Jahr 2019 auf Regierungsebene auf **Platz 3** und auf Landesebene auf **Platz 16**.

Umlagekraftzahlen des Landkreises aus den Vorjahren: 2018: 193.122.444 €, (1.129,30 €/Einw.); 2017: 187.306.542 € (1.099,52 € / Einw.); 2016: 169.609.872 € (1.010,50 € / Einw.); 2015: 171.900.989 € (1.031,55 €/Einw.); 2014: 156.648.537 € (947,83 € / Einw.); 2013: 138.920.429 € (836,13 € / Einw.); 2012: 136.127.702 € (822,72 € / Einw.); 2011: 129.837.745 € (785,94 € / Einw.); 2010: 144.045.163 € (874,21 €/Einw.);

Kreisumlage 2019:

Kreisumlagesatz 2019: 48,5 v.H. (Vorjahr: 48,50 v.H.)

Die endgültige Umlagekraft (Basisjahr = 2017) der Stadt beläuft sich für das Jahr 2019 auf 19.307.648 € (1.437,01 €/Einw.).

Daraus errechnet sich bei einem voraussichtlichen Kreisumlagesatz von 48,5 v.H. für das **Jahr 2019** eine von der Stadt an den Landkreis abzuführende **Kreisumlage in Höhe von 9.364.209,28 Euro**. (Vorj. 10.888.743,25 Euro). Dies entspricht einer Minderung gegenüber dem Vorjahr in Höhe von (- 1.524.533,97 Euro) bzw. (- 14,01 %).

Vergleichszahlen zu den Kreisumlagen der Vorjahre:

(2018: 10.888.743,25 €; 2017: 7.929.441,17 €; 2016: 7.385.231,40 €; 2015: 5.281.534,63 €; 2014: 5.999.542 €; 2013: 5.179.369,45 €; 2012: 4.763.917 €; 2011: 4.844.563 €; 2010: 5.758.299 €; 2009: 7.266.207 €; 2008: 4.890.873 €; 2007: 4.040.332 €).

Die endgültige Umlagekraft aller Landkreisgemeinden für das Jahr 2019 beträgt in Summe **217.000.617 Euro** (1.257,64 €/Einw.) (ohne gemeindefreie Gebiete).

Die hierauf von den 17 kreisangehörigen Kommunen zu entrichtende Kreisumlage im Jahr 2019 beträgt satte **105.245.299,24 €** (Vorjahr: 93.623.494,50 €).

Die allein aus der Umlagekraftsteigerung der kreisangehörigen Gemeinden resultierenden Mehreinnahmen des Landkreises aus der Kreisumlage im Jahr 2019 belaufen sich auf 11.621.804 Euro.

Die endgültige Umlagekraft der 17 Landkreisgemeinden lag im Jahr 2018 noch bei 193.038.133 Euro (1.128,81 €/Einw.) (ohne gemeindefreie Gebiete).

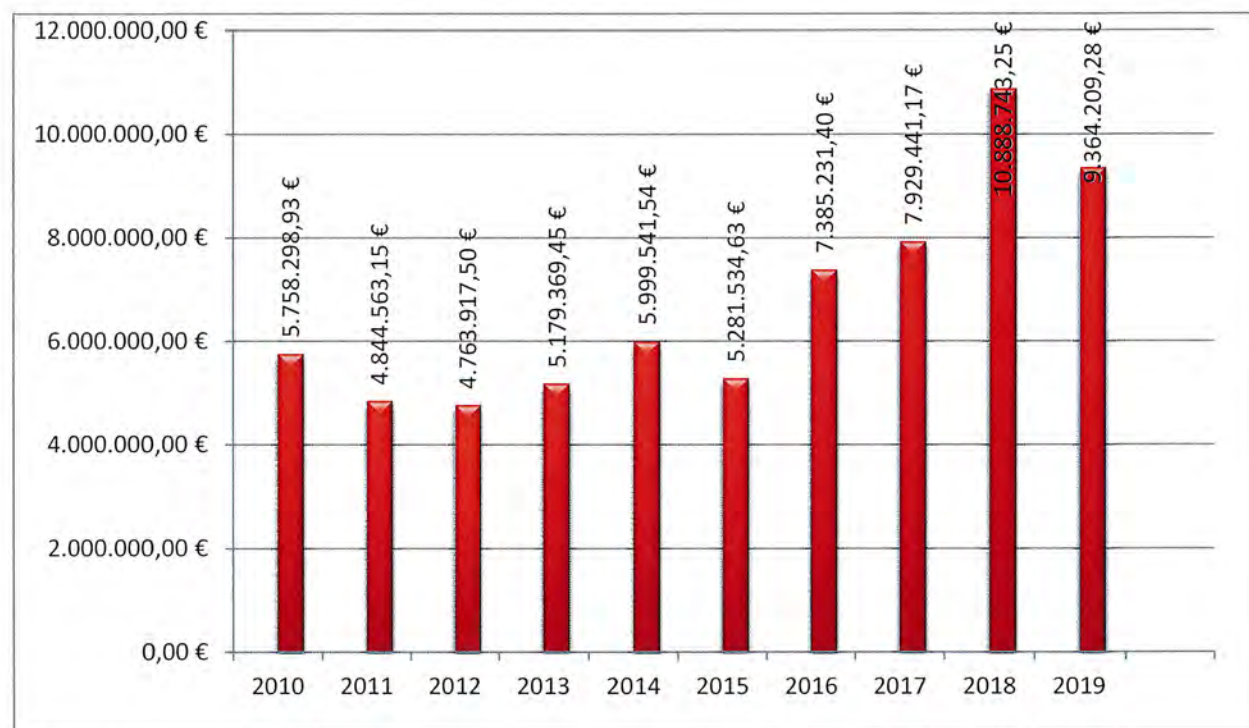
Vergleichszahlen Kreisumlagen (alle Gemeinden) Vorjahre:

(2018: 93.623.494 Euro; 2017: 93.040.543 €; 2016: 79.137.123,72 €; 2015: 80.230.076 €; 2014: 73.579.079 €; 2013: 65.225.621 €; 2012: 64.612.239 €; 2011: 61.628.927 €; 2010: 66.829.116 €; 2009: 68.361.299 €; 2008: 58.479.046 €).

Kreisumlagenhebesätze (Landkreis Neu-Ulm):

2019: 48,50 %; 2018: 48,50%; 2017: 49,70 %;
 2016: 46,70 %; 2015: 46,70 %; 2014: 47,00 %; 2013: 47,00 %; 2012: 47,50 %;
 2011: 48,50 %; 2010: 46,40 %; 2009: 46,40 %; 2008: 48,40 %; 2007: 49,50 %;
 2006: 50,00 %; 2005: 51,55 %; 2004: 47,75 %; 2003: 47,75 %; 2002: 46,50 %;

**Grafik zur Entwicklung der Kreisumlage
von 2010 bis 2019**



Schlüsselzuweisungen:

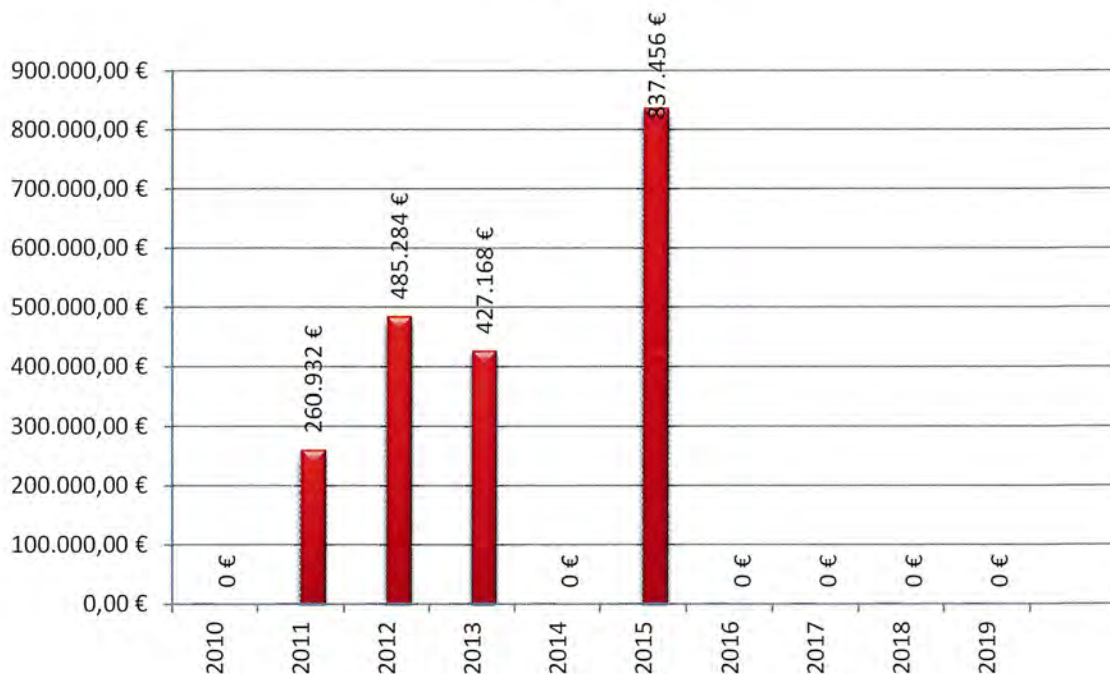
Insgesamt erhalten 16 von 17 kreisangehörigen Kommunen im Landkreis Neu-Ulm im Jahr 2019 Schlüsselzuweisungen.

Die Stadt Weißenhorn geht im Jahr 2019 wiederum als einzige Kommune im Landkreis Neu-Ulm vollkommen leer aus.

Insgesamt erhalten die 16 Kommunen im Jahr 2019 Schlüsselzuweisungen in Höhe von 16.944.632 Euro (Vorj.: 20.974.312 Euro, Vorvorj.: 13.760.132 Euro).

Der Landkreis Neu-Ulm selbst erhält im Jahr 2019 eine Schlüsselzuweisung in Höhe von **25.724.364 Euro** (Vorj.: 25.377.840 Euro, Vorvorj.: 22.442.296 Euro).

**Grafik zur Entwicklung der Schlüsselzuweisungen der Stadt
von 2010 bis 2019**

**Einkommensteuerbeteiligung:**

Die Gemeinden erhalten nach § 1 Satz 1 des Gemeindefinanzenreformgesetzes in der ab 01. Januar 2018 geltenden Fassung 15 Prozent des Aufkommens an Lohnsteuer und an veranlagter Einkommensteuer sowie 12 Prozent des Aufkommens an Kapitalertragsteuer nach § 43 Abs. 1 Satz 1 Nrn. 5 bis 7 und 8 bis 12 sowie Satz 2 des Einkommensteuergesetzes in der ab 01. Januar 2018 geltenden Fassung (Gemeindeanteil an der Einkommensteuer). Die in den Jahren 2018 bis 2020 maßgebenden Schlüsselzahlen für die Verteilung des Gemeindeanteils an der Einkommensteuer wurden turnusgemäß auf die Ergebnisse der Bundesstatistik über die Lohn- und Einkommensteuer des Jahres 2013 umgestellt (Einkommensteuerschlüsselzahlenermittlungsverordnung).

Die voraussichtlichen Beteiligungsbeträge für das Jahr 2019 werden nach § 3 Abs. 1 Satz 4 des Gemeindefinanzreformgesetzes mit den Schlüsselzahlen ermittelt, die sich aus den zu versteuernden Einkommen bis zu den Höchstbeträgen von 35.000 / 70.000 Euro (Grundtabelle/Splittingtabelle) errechnen.

Die für die Stadt maßgebliche Schlüsselzahl für die Jahre 2018 bis 2020 beläuft sich auf:

0,0010918 (bisher: 0,0011245)

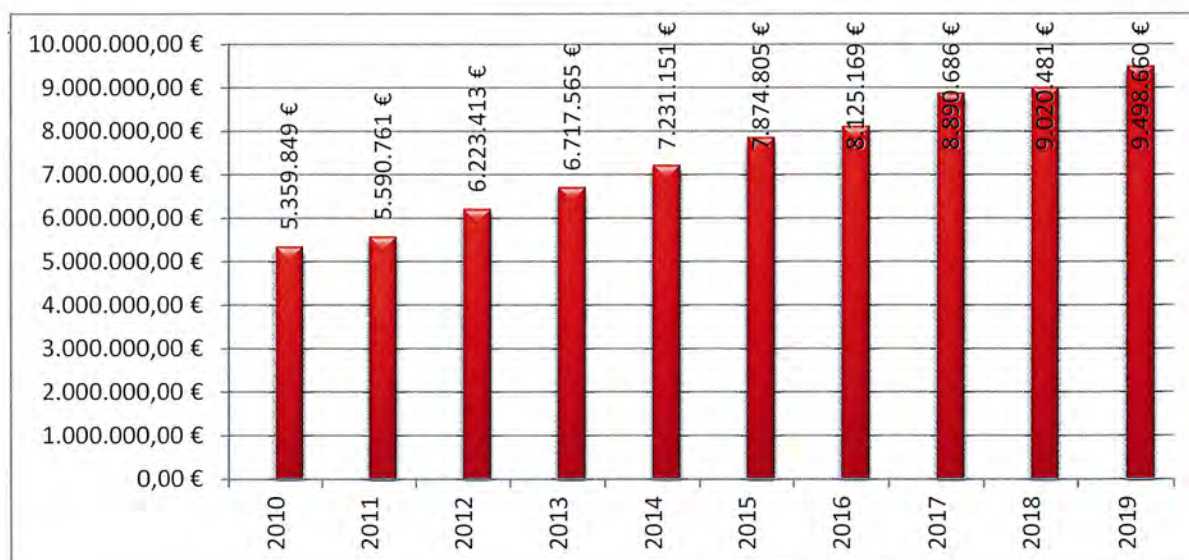
Für die Stadt errechnet sich somit unter Anwendung der maßgeblichen Schlüsselzahl aus dem geschätzten Gemeindeanteil an der Einkommensteuer für das Jahr 2019 in Höhe von 8.700 Mio. € folgender Beteiligungsbetrag:

9.498.660 EUR

Das Rechnungsergebnis 2018 wird mit 9.020.481 € (Ansatz: 8.920.000 €) um rd. 1,13 % über dem Ansatz liegen.

Die Orientierungsdaten auf Grundlage der Steuerschätzung vom Oktober 2018 gehen bei der Einkommensteuerbeteiligung von Zuwächsen von + 5,9 % für 2019, + 6,3 % für 2020, + 5,6 % für 2021, + 5,3 % für 2022 und + 5,2 % für das Jahr 2023 aus.

**Grafik zur Entwicklung der Einkommensteuerbeteiligung
von 2010 bis 2019**



Bestimmung des Gemeindeanteils an der Einkommensteuer

Den Kommunen insgesamt steht ein 15 %-iger Anteil am Einkommensteueraufkommen sowie ein 12 %-iger Anteil an einzelnen Elementen der Abgeltungssteuer zu. Dieser Gesamtanteil wird in mehreren Schritten auf die einzelnen Kommunen aufgeteilt.

(1) Der bundesweite Anteil der Kommunen an der Einkommensteuer wird in einzelne „Ländertöpfe“ aufgeteilt, die jeweils 15 % der Einkommensteuer entsprechen, die nach

Zerlegung dem jeweiligen Land zusteht. Die Aufteilung erfolgt anschließend separat in jedem Land nach bundeseinheitlichen Regelungen.

(2) Für jeden Einkommensteuerfall wird ermittelt, wie hoch die Einkommensteuerschuld ist, die bis zu einem versteuernden Einkommen (zvE) in Höhe von 35 000 Euro anfällt (Ledige). Diese 35 000 Euro stellen den sogenannten Sockelbetrag dar, der vom Bund in Absprache mit den Ländern festgelegt wird. Das zvE wird für die Berechnungen bei 35 000 Euro gekappt. Dies bedeutet z.B., dass einem Steuerpflichtigen, dessen zvE tatsächlich 100 000 Euro beträgt, eine hypothetische Steuerschuld zugerechnet wird, die sich bei einem zvE von 35 000 Euro ergeben würde. Ein Steuerpflichtiger mit einem zvE von 30 000 Euro bekommt eine hypothetische Steuerschuld in Höhe seiner tatsächlich zu zahlenden Steuerschuld zugerechnet.

(3) Danach werden diese hypothetischen Steueraufkommen, die auf dem gekappten zu versteuernden Einkommen beruhen, gemeindeweit sowie landesweit aufsummiert.

(4) Dadurch ist es möglich festzustellen, welchen Anteil das hypothetische Aufkommen einer Gemeinde an dem hypothetischen Steueraufkommen aller Gemeinden eines Landes ausmacht.

(5) Dieser Anteilssatz wird auf den jeweiligen „Ländertopf“ angewendet, jede Kommune bekommt den entsprechenden Betrag zugewiesen. Durch die Verwendung von Sockelbeträgen wird die interkommunale Verteilung des Gemeindeanteils an der Einkommensteuer maßgeblich beeinflusst.

Zuweisungen aus dem Einkommensteuerersatz:

Indirekte Umsatzsteuerbeteiligung der Kommunen ab 1996:

Umsatzsteuerbeteiligung als Ausgleich für die reduzierte Einkommensteuerbeteiligung (Familienleistungsausgleich/Einkommensteuerersatz, Art. 1 b FAG)

Die veränderte Abrechnung des Kindergeldes durch die Neuregelung des Familienleistungsausgleichs ab 1996 führte zu Mindereinnahmen von Ländern und Kommunen bei der Einkommensteuer. Diese für die Länder und Gemeinden überproportionalen Belastungen werden durch einen höheren Länderanteil an der Umsatzsteuer ausgeglichen.

Der Freistaat gibt seinen erhöhten Länderanteil an der Umsatzsteuer in Höhe von 5,5 % (nach dem Aufteilungsverhältnis der Einkommensteuer zwischen Gemeinden und Land mit 15:42,5, d.h. zu 26,08 % an die Kommunen) zum Ausgleich der Mindereinnahmen durch den Familienleistungsausgleich (höhere Kinderfreibeträge, höheres Kindergeld) weiter. Die Aufteilung des bayernweiten Aufkommens erfolgt unter Anwendung der für die Einkommensteuerbeteiligung gültigen Schlüsselzahl, also ab dem Jahr 2018 bis 2020 mit

0,0010918 (bisher: 0,0011245)

Der vom statistischen Landesamt ermittelte voraussichtliche Beteiligungsbetrag für das Jahr 2019 beträgt auf der Grundlage der Verbundmasse in Höhe von 634 Mio. € voraussichtlich

692.202 Euro

In Zahlen ergaben sich hieraus für die Stadt in den Vorjahren folgende Beteiligungsbeträge:
 (2018: 644.623 €; 2017: 644.623 €; 2016: 654.632 €; 2015: 597.442 €; 2014: 604.298 €;
 2013: 582.691 €; 2012: 554.720 €; 2011: 500.764 €; 2010: 533.290 €; 2009: 486.195 €; 2008:
 399.929 €; 2007: 392.792 €; 2006: 349.894 €; 2005: 316.257 €; 2004: 323.455 €)

Umsatzsteuerbeteiligung: (Gemeindeanteil am Aufkommen der Umsatzsteuer und am Umsatzsteuer-Härteausgleich)

Nach § 1 Satz 3 des Finanzausgleichsgesetzes erhalten die Gemeinden 2,2 Prozent des um die Vorwegbeträge des Bundes gekürzten Aufkommens der Umsatzsteuer zuzüglich eines Festbetrages im Jahr 2019 von bundesweit 3.400 Mio. €. Der Gemeindeanteil an der Umsatzsteuer wird ab dem Jahr 2018 nicht mehr nach Übergangsschlüsseln, sondern nach § 5 a des Gemeindefinanzreformgesetzes in der ab 1. Januar 2018 geltenden Fassung vollständig nach dem fortschreibungsfähigen endgültigen Schlüssel verteilt. Berechnungskomponenten für den endgültigen Schlüssel sind nach § 5a Abs.2 des Gemeindefinanzreformgesetzes in der ab 1. Januar 2018 geltenden Fassung in Verbindung mit der Umsatzsteuerschlüsselzahlenfestsetzungsverordnung, der der Bundesrat am 22. September 2017 zugestimmt hat, zu 25 Prozent das Gewerbesteueraufkommen der Jahre 2010 bis 2015, zu 50 Prozent die Anzahl der sozialversicherungspflichtigen Beschäftigten am Arbeitsort der Jahre 2013 bis 2015 und zu 25 Prozent die sozialversicherungspflichtigen Entgelte am Arbeitsort der Jahre 2012 bis 2014. Beschäftigtenzahlen und Entgeltsummen werden hebesatzgewichtet (§ 5 b des Gemeindefinanzreformgesetzes).

Die entsprechend ermittelte Schlüsselzahl für Weißenhorn beträgt:

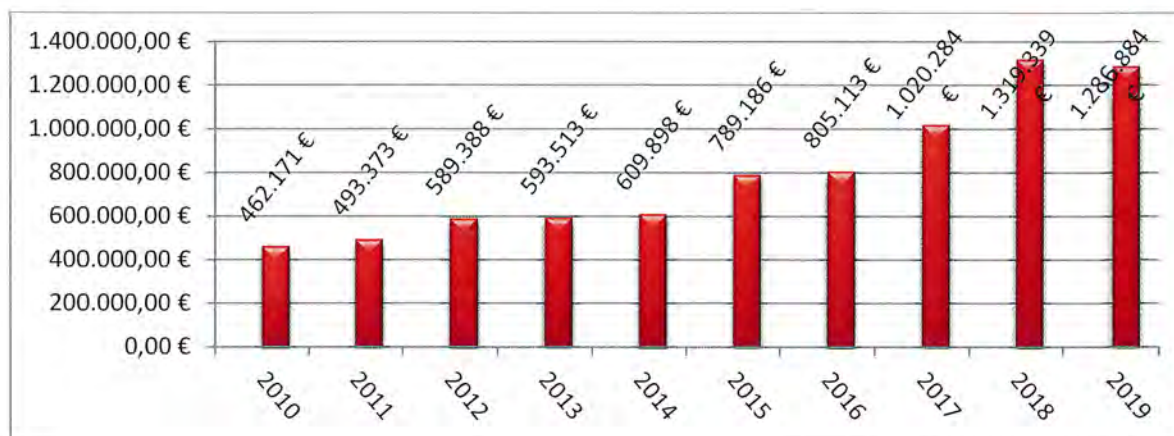
0,001038647

Folglich ergibt sich aus dem auf Bayern entfallenden geschätzten Gemeindeanteil an der Umsatzsteuer von 1.239 Mio. €, der vollständig nach dem endgültigen Schlüssel verteilt wird, für Weißenhorn für das Jahr 2019folgender Beteiligungsbetrag:

1.286.884 € Umsatzsteuerbeteiligung

Die Beträge beruhen auf den Ergebnissen der Steuerschätzung vom 23.bis 25. Oktober 2018. Sie sind zwangsläufig mit Unsicherheitsfaktoren behaftet. Die Steuerschätzung wurde - wie üblich - auf Basis des geltenden Steuerrechts durchgeführt.

**Grafik zur Entwicklung der Umsatzsteuerbeteiligung
von 2010 bis 2019**



Weitere wichtige Einnahmen:**Konzessionsabgaben:**Stromversorger (VNEW, LEW)

(2004: 320.118,59 €, 2005: 368.912,41 €, 2006: 369.387,13 €; 2007: 364.803 €; 2008: 399.635 €; 2009: 413.508,89 €; 2010: 381.587,32 €; 2011: 421.176,16 €; 2012: 407.810,27 €; 2013: 408.064,56 €; 2014: 398.882,48 €; 2015: 379.742,80 €; 2016: 379.045,90 €; 2017: 368.365,11 €; 2018: 392.510,29 €);

Gasversorger (schwaben netz)

(2004: 20.371,36 €, 2005: 19.805,77 €, 2006: 19.307,50 €, 2007: 23.437,09 €; 2008: 44.250 €; 2009: 57.985,31 €; 2010: 33.159,92 €; 2011: 43.304,24 €; 2012: 34.809,64 €; 2013: 38.589,32 €; 2014: 36.067,56 €; 2015: 32.680,64 €; 2016: 36.245,59 €; 2017: 35.281,68 €; 2018: 32.115,92 €);

Eigenbetrieb Städtisches Wasserwerk:

(2004: 0,00 €; 2005: 136.439,62 €; 2006: 96.992,29 €, 2007: 41.498,12 €; 2008: 0,00 €; 2009: 0,00 €; 2010: 0,00 €; 2011: 0,00 €; 2012: 0,00 €; 2013: 0,00 €; 2014: 21.524,43 €; 2015: 144.161,78 €; 2016: 42.686,89 €; 2017: 80.147,60 €; 2018: 43.792,57 €);

Überschüsse/Fehlbeträge aus der Waldbewirtschaftung:

Jahr	Überschuss	Fehlbetrag
2010	37.130,53 €	
2011	33.487,44 €	
2012	54.555,93 €	
2013	41.781,22 €	
2014	57.109,56 €	
2015	50.731,38 €	
2016	20.093,06 €	
2017	8.890,30 €	
2018 (Ansatz)	16.600,00 €	

Verwaltungshaushalt 2019

Entwicklung des Steueraufkommens und der Umlagen

Steueraufkommen	2019 (Ansatz) €	2018 Ist- Aufkommen	2017 (Erg.)	2016 (Erg.)
Grundsteuer A	71.000,00	70.529,23	71.200,30	72.083,84
Grundsteuer B	1.680.000,00	1.757.429,02	1.646.381,55	1.683.544,43
Gewerbsteuer	12.000.000,00	4.370.141,65	12.545.160,79	17.882.681,31
Gemeindeanteil a.d. Einkommensteuer	9.499.000,00	9.020.481,00	8.890.686,00	8.125.169,00
Gemeindeanteil a.d. Umsatzsteuer	1.287.000,00	1.319.339,00	1.020.284,00	805.113,00
Hundesteuer	37.000,00	39.210,00	36.733,41	36.668,12
Grunderwerbsteueranteil	170.000,00	325.971,10	221.916,88	156.987,14
Familienleistungsausgleich (Einkommensteuerersatz)	692.200,00	678.117,00	644.623,00	654.632,00
Summe:	25.436.200,00	17.581.218,00	24.432.362,93	29.416.878,84

Den Einnahmen aus Steuern 2018 liegt das vorläufige Ist-Aufkommen zum Zeitpunkt der Erstellung dieses Berichts zugrunde!

Umlagen	2019 (Ansatz) €	2018 Ist- Aufkommen	2017 (Erg.)	2016 (Erg.)
Gewerbsteuerumlage	2.258.800,00	1.530.887,00	2.717.018,00	3.672.068,00
Solidarumlage (netto)	0	0	0	0
Kreisumlage	9.364.200,00	10.888.743,25	7.929.441,17	7.385.231,40
Summe:	11.623.000,00	12.419.630,25	10.646.459,17	11.057.299,40

Zuweisungen	2019 (Ansatz) €	2018 Ist- Aufkommen	2017 (Erg.)	2016 (Erg.)
Finanzzuw.Art.7 FAG f.Aufg.übertrag.WK	247.800,00	239.689,80	237.922,65	221.575,60
Schlüsselzuweisung	0	0,00	0,00	0,00
Summe:	247.800,00	239.689,80	237.922,65	221.575,60

Entwicklung des Schuldenstandes / Schuldendienst

Der Schuldenstand zum Rechnungsabschluss 2018 belief sich auf 1.753.328,00 €.

Die zu leistende **planmäßige Tilgung im Jahr 2019** beträgt **292.224,00 €**.

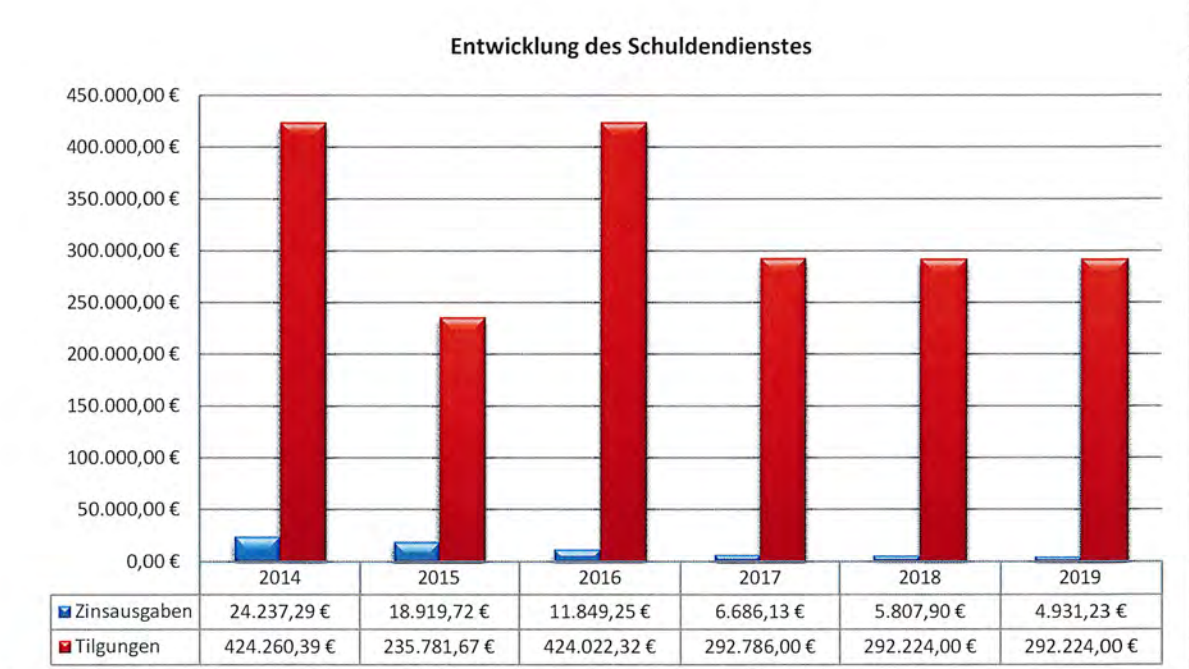
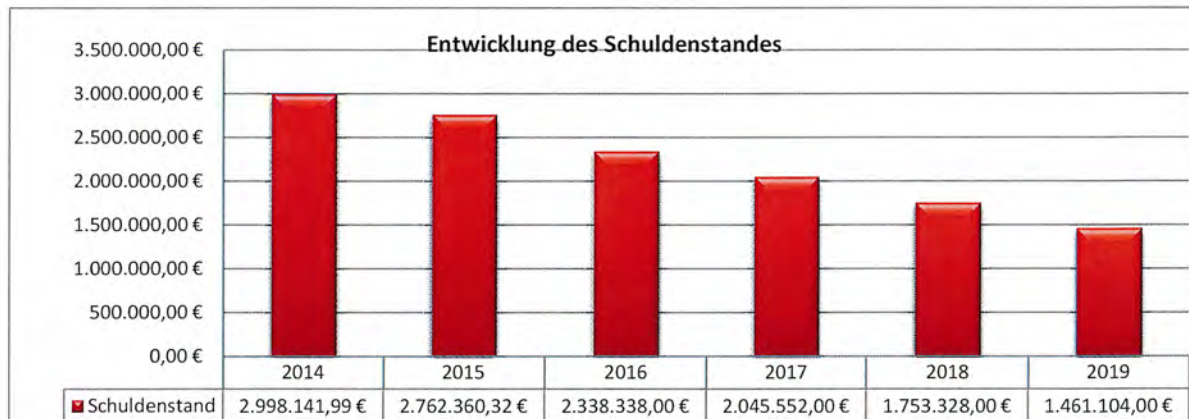
Der planmäßig fällig werdende Gesamtschuldendienst im Jahr 2019 beansprucht 297.155,23 € (ohne Eigenbetrieb).

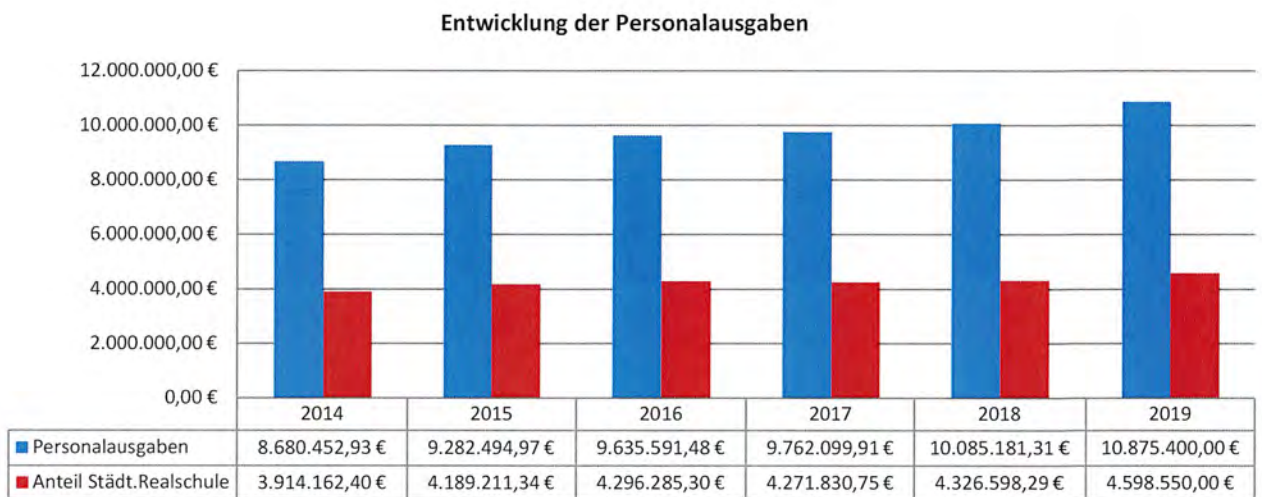
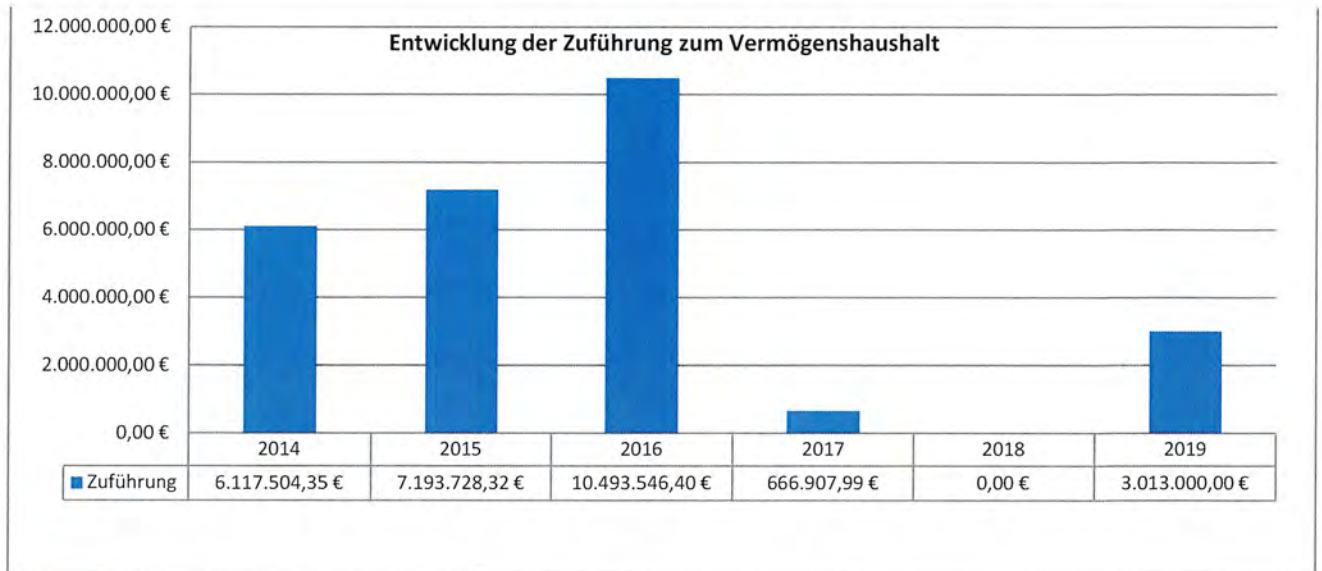
Der Haushaltsentwurf für das Jahr 2019 sieht **keine** Kreditaufnahme vor, so dass sich der Schuldenstand bei planmäßiger Tilgung zum Rechnungsabschluss 2019 auf 1.461.104,00 € verringern wird.

Die Pro-Kopf -Verschuldung der Stadt (nur Kernhaushalt) zum **Ende des Jahres 2018** beläuft sich auf auf Basis der aktuellsten amtlichen Einwohnerzahlen zum 31.12.2017 (Einw. 13.436) auf **rd. 130 €**.

Die Pro-Kopf-Verschuldung der Stadt (ohne Eigenbetrieb, Extrahaushalte und Beteiligungen) lag zum 31.12.2016 bei 176 € je Einwohner.

Der aktuellste statistische Vergleichswert für Gemeinden in der Größenordnung von 10.000 bis 20.000 Einwohner lag zum 31.12.2016 bei 692 Euro / je Einw.;





Übersicht über die Haushaltssummen 2019 und Vorjahre

Verwaltungshaushalt	2019 (Ansatz)	2018 (Ansatz)	2017 (Erg.)
	€	€	€
Einnahmen	40.439.000,00	37.170.700,00	39.521.524,51
Ausgaben	40.439.000,00	37.170.700,00	39.521.524,51
Vermögenshaushalt			
Einnahmen	14.583.000,00	20.645.000,00	10.081.672,81
Ausgaben	14.583.000,00	20.645.000,00	10.081.672,81

Der Haushalt 2019 gegliedert nach Einzelplänen

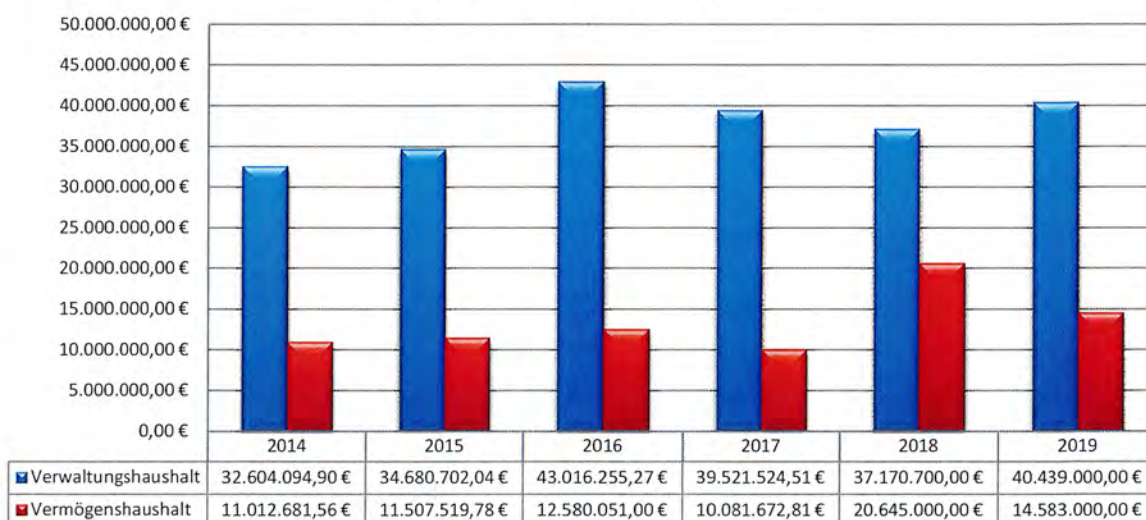
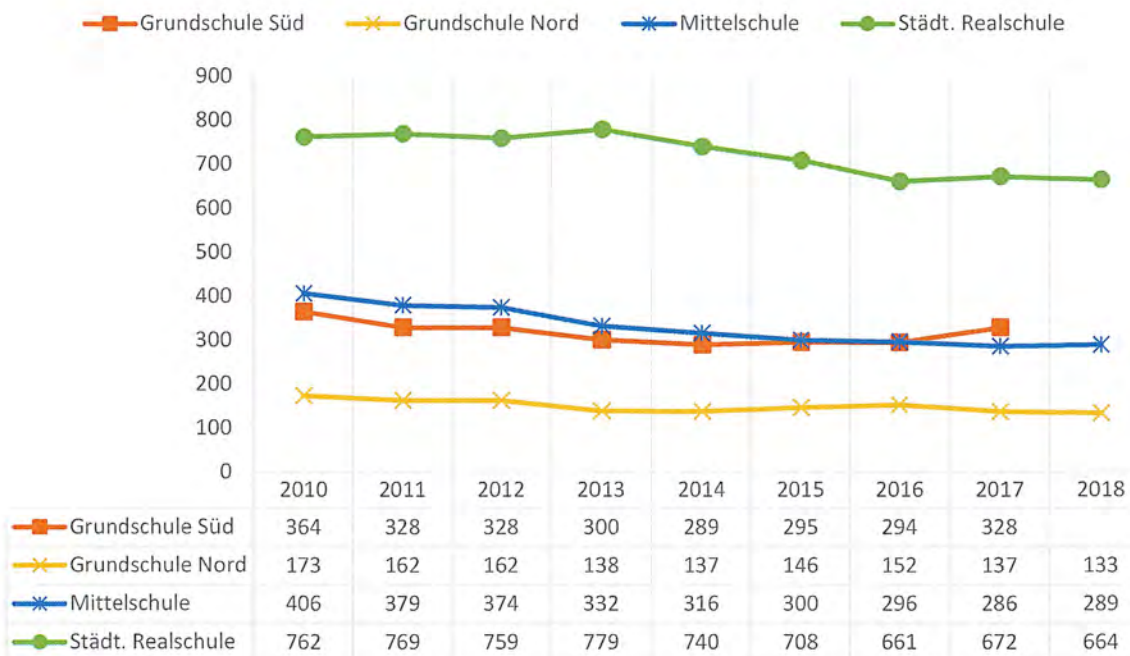
Das Volumen des städtischen Haushaltes (Verwaltungs- u. Vermögenshaushalt) 2019 umfasst in Einnahmen und Ausgaben insgesamt

55.022.000 Euro

Dieser Betrag teilt sich gegliedert nach den Einzelplänen wie folgt auf:

Verwaltungshaushalt		Einnahmen	Ausgaben
		Euro	Euro
0	Allgemeine Verwaltung	625.550	2.477.600
1	Öffentliche Sicherheit und Ordnung	125.450	846.200
2	Schulen	5.425.650	7.634.800
3	Wissenschaft, Forschung, Kultur	333.600	1.456.200
4	Soziale Sicherung	1.835.450	4.467.300
5	Gesundheit, Sport, Erholung	286.600	1.132.350
6	Bau- und Wohnungswesen, Verkehr	257.650	2.265.450
7	Öffentliche Einrichtungen, Wirtschaftsförderung	3.765.550	4.582.000
8	Wirtschaftliche Unternehmen, allgemeines Grund- und Sondervermögen	1.146.350	936.500
9	Allgemeine Finanzwirtschaft	26.637.150	14.640.600
0 – 9 zusammen		40.439.000	40.439.000
Vermögenshaushalt		Einnahmen	Ausgaben
		Euro	Euro
0	Allgemeine Verwaltung	113.600	86.000
1	Öffentliche Sicherheit und Ordnung	260.000	2.053.000
2	Schulen	180.500	609.900
3	Wissenschaft, Forschung, Kultur	0	952.000
4	Soziale Sicherung	196.000	1.897.400
5	Gesundheit, Sport, Erholung	0	321.000
6	Bau- und Wohnungswesen, Verkehr	3.541.500	3.110.000
7	Öffentliche Einrichtungen, Wirtschaftsförderung	2.100.000	2.659.100
8	Wirtschaftliche Unternehmen, allgemeines Grund- und Sondervermögen	473.400	2.602.300
9	Allgemeine Finanzwirtschaft	7.718.000	292.300
0 – 9 zusammen		14.583.000	14.583.000
Stadthaushalt 2019 insgesamt:		55.022.000	55.022.000

Entwicklung des Verwaltungs- und Vermögenshaushaltes

**Zahlen/Daten zum Bereich Schulen:****ENTWICKLUNG DER SCHÜLERZAHLEN**

Die Gesamtschülerzahl an den beiden Grundschulen (GS Süd und GS Nord) lag zum Stichtag 01.10.2018 bei 468 Schülern.

Zum Stichtag 01.10.2018 besuchten 334 Schüler Grundschule Süd und 134 Schüler die Grundschule Nord.

An der Grundschule Süd lag die durchschnittliche Klassenstärke zum Stichtag 01.10.2018 bei 22,27 (Vorjahr: 21,86) Schülern und an der Grundschule Nord bei 19,15 (Vorjahr: 19,57) Schülern.

Beim Schulverband Mittelschule Weißenhorn Klassenzahl bleibt die Klassenzahl gegenüber dem Vorjahr konstant bei **14 Klassen**. Diese teilen sich auf in: (6 Regelklassen, 5 Mittlere-Reife-Klassen und 3 Ganztagesklassen).

Von den insgesamt 289 Schülern kommen 238 (Vorjahr: 248) Schüler aus den Schulverbandsgemeinden Roggenburg (36) und Weißenhorn (202). Aus den zum Schulverbund gehörenden Gemeinden Pfaffenhofen und Holzheim besuchen 34 (Vorjahr: 37) Schüler die Mittelschule.

Weitere 13 (Vorjahr: 9) Schüler sind Gastschüler aus anderen Gemeinden die weder dem Schulverband noch dem Schulverbund angehören.

Die durchschnittliche Klassenstärke beim Schulverband Mittelschule im Schuljahr 2017/2018 liegt im M-Zweig bei **20,60** (Vorjahr: 16,67) Schülern, im Ganztageszug bei **20,33** (Vorjahr: 22,5) Schülern und bei den Regelklassen bei **20,17** (Vorjahr: 20,57) Schülern.

Zur Deckung des ungedeckten Bedarfs benötigt der Schulverband im Haushaltsjahr 2019 eine Betriebskostenumlage in Höhe von 464.000,00 €. Bei 238 Verbandsschülern ergibt sich ein Umlagebetrag je Verbandsschüler in Höhe von 1.949,58 € (Vorjahr: **1.990,32 €**). Von der Betriebskostenumlage 2019 entfallen anteilig 393.815,13 € auf die Stadt und 70.184,87 € auf die Gemeinde Roggenburg.

Die Erhebung einer Investitionsumlage ist im Haushaltsjahr 2019 – wie bereits in den zurückliegenden acht Jahren - nicht vorgesehen. Die im Investitionshaushalt des Schulverbandes vorgesehenen Ausgaben können - soweit nicht anderweitig gedeckt - aus der vorhandenen Rücklage gedeckt werden.

Die städt. Realschule wurde zum Stichtag 01.10.2018 von 664 Schülern (Vorjahr: 672, Vorvorjahr: 661) Schülern besucht. Davon kamen 245 (Vorjahr: 260) Schüler aus Weißenhorn und 419 (Vorjahr: 412) Gastschüler aus anderen Landkreisgemeinden. Die Anzahl der Klassen hat sich mit 28 gegenüber dem Vorjahr nicht verändert.

Die durchschnittliche Klassenstärke zum Stichtag liegt bei **23,72** (Vorjahr: 24,0 Vorvorjahr: 23,61) Schülern.

Der Personalkostenanteil der Realschule verschlang im Jahr 2018 mit 4.326.598,29 € (Vorjahr: 4.271.830,75 €) rd. 43,01 % der gesamten im städtischen Haushalt angefallenen Personalkosten.

Für das Planjahr 2019 sind die Personalaufwendungen im UA 2200 (Städt.Realschule) mit 4.598.550 Euro (Vorjahr: 4.412.600 Euro) veranschlagt.

Vom Freistaat Bayern wurden im Haushaltsjahr 2018 **Lehrpersonalkostenzuschüsse** in Höhe von **1.799.256,23 €** (Vorjahr: 1.642.696,27 €) gewährt.

Der von staatlicher Seite gewährte Personalkostenzuschuss im Jahr 2018 lag bei 41,59 % (Vorjahr: 38,45 %), gemessen an den Personalaufwendungen des Jahres 2018.

Die nicht von staatlicher Seite getragenen Personalkosten i.H.v. 2.527.166,06 € teilten sich im Jahr 2018 der Landkreis und die Stadt im Verhältnis 85 % : 15 % (2.148.091,16 € / 379.074,91 €).

Zu den Unterabschnitten 4640 (Kindertagesstätten), 5700 / 5710 (Bäderbetriebe), 7000 (Abwasserbeseitigung), 7200 (Abfallbeseitigung) und 7500 (Bestattungswesen) wird auf die gesonderten Berichte zum Haushalt 2019 verwiesen.

Vermögenshaushalt 2019

Der Vermögenshaushalt 2019 sieht ein Ausgabevolumen von 14.583.000 Euro vor.

Von den geplanten Investitionsausgaben entfallen

- 960.000 € auf Grunderwerbsmaßnahmen. (Grupp. 932)
- 1.560.300 € auf den Erwerb von Beteiligungen, Kapitaleinlagen (Grupp. 930)
- 1.144.000 € auf den Erwerb von beweglichem Vermögen (Grupp. 935)
- 10.530.400 € auf Baumaßnahmen (Grupp. 94 -96)
- 96.000 € auf Investitionszusch.a. Dritte (Kirchen, Vereine, Inv.Umlagen, etc.)
(Grupp.98)
- 0 € auf die Zuführung an den Verwaltungshaushalt (Grupp. 900)
- 0 € auf die Zuführung an Sonderrücklagen (Grupp. 914)

und

- 292.300 € auf die Tilgung von Krediten. (Grupp. 97)

Nach Abzug der Schuldentilgung verbleiben für investive Maßnahmen 14.290.700 Euro.

Zur Deckung der geplanten Ausgaben sind im Vermögenshaushalt auf der Einnahmenseite

- 3.013.000 € aus der Zuführung vom Verwaltungshaushalt (Grupp. 300-304)
- 4.705.000 € als Entnahme aus der allg. Rücklage (Grupp. 310)
- 3.441.400 € aus der Veräußerung von Grundstücken u. Vermögensgegenständen,
Rückflüsse von Darlehen (Grupp. 340 – 345)
- 1.790.000 € aus Beiträgen u. ähnl. Entgelten (35),
73.000 € aus Zuweisungen und Zuschüssen f. Investitionen (vom Bund) (Grupp. 360)
- 1.281.100 € aus Zuweisungen u. Zuschüssen f. Investitionen (vom Land) (Grupp. 361)
- 229.500 € aus Zuw.u. Zusch. f. Investitionen (v.Gden u. Gemeindeverbänden) (Grupp. 362)
- 0 € aus Krediten (Grupp. 376)

und

- 50.000 € aus Spenden u. sonst. Zuschüssen (Grupp. 365 – 368)

veranschlagt.

Haushaltsreste

Zur Abwicklung von Maßnahmen aus dem Jahr 2018 sollen neue Haushaltsausgabereste in Höhe von rd. 2.326.636,69 Euro gebildet werden. Von den alten nicht in 2018 verbrauchten Haushaltsausgaberesten aus den Vorjahren werden vss. 602.846,70 Euro auf das neue Jahr 2019 übertragen.

Inclusive der Haushaltsausgabereste aus den Vorjahren stünden dann insgesamt 2.929.483,39 Euro an Ausgaberesten zur Abwicklung von investiven Maßnahmen aus den Vorjahren zur Verfügung.

Detaillierte Angaben dazu vgl. Anlage „Übersicht Haushaltsausgabereste zur Jahresrechnung 2018“.

Einnahmen des Vermögenshaushaltes

Zur Deckung der geplanten Ausgaben im Investitionshaushalt 2019 ist eine Entnahme aus der allgemeinen Rücklage in Höhe von 4.705.000 Euro geplant. Weitere 3.013.000 Euro stammen aus dem geplanten Überschuss des Verwaltungshaushaltes.

Aus Beiträgen und ähnlichen Entgelten (Erschließungs-, und Herstellungsbeiträgen) sollen im laufenden Jahr 2019 1,79 Mio. Euro in die Stadtkasse fließen. Davon entfallen 1,5 Mio. Euro auf Erschließungsbeiträge, 275 T€ auf Herstellungsbeiträge nach BGS-EWS und 15 T€ auf Beiträge bzw. Erstattungen auf zivilrechtlicher Basis.

Aus der Veräußerung von Grundstücken und Vermögensgegenständen sollen Erlöse in Höhe von 3.441.400 € erzielt werden. Davon entfallen 1,6 Mio. € auf Einnahmen aus dem Verkauf von Wohnbaugrundstücken, 1,8 Mio. € auf den Verkauf von Gewerbegrundstücken, 20 T€ auf die Veräußerung von Straßengrund und sonstigen Grundstücken und 21.400 € auf Erlöse aus dem Verkauf von beweglichem Vermögen.

Aus Zuweisungen, Zuschüssen und Spenden sind im Etatentwurf 2019 Einnahmen in Höhe von 1,634 Mio. Euro eingeplant.

Baumaßnahmen

Für Baumaßnahmen (Untergruppe .94 – .96) sieht der Etatentwurf 2019 Ausgaben in Höhe von 10.530.400 Euro vor.

Im Vorjahr lagen die geplanten Ausgaben für Baumaßnahmen inclusive der Nachtragsplanung bei 9.214.500 Euro. Im Zuge der Nachtragsplanung 2018 wurden die geplanten Bauausgaben um 2.015.500 Euro auf 7,199 Mio. Euro eingekürzt.

Auf diesen bereits gekürzten Ansatz des laufenden Jahres 2018 wurden Anordnungen in Höhe von gegenwärtig 3.259.228,50 Euro ausgeführt. Von den Haushaltsresten aus Vorjahren wurden für Baumaßnahmen im Jahr 2018 1.332.195,64 Euro in Anspruch genommen.

Der im Jahr 2018 nicht ausgeschöpfte Haushaltsrest für die Generalsanierung des Kindergartens Bubenhausen in Höhe von 602.846,70 Euro wurde als Haushaltsausgaberest auf das Jahr 2019 vorgetragen.

Für die im Jahr 2018 nicht in voller Höhe in Anspruch genommenen Ansätze für den Neubau einer Obdachlosenunterkunft und den Neubau eines MFH im Sternberger Weg sowie für den Neubau der Biberbrücke in Biberachzell ist geplant **neue Haushaltsausgabereste für Baumaßnahmen in Höhe von 2.326.636,69 Euro** zu bilden.

Zu den geplanten Einzelmaßnahmen verweisen wir auf die beigefügten tabellarischen **Übersichten „Investitionsprogramm des Jahres 2019 ff.“ und „Bauprogramm 2019 ff.“**.

Den mit Abstand größten Ausgabenblock im Investitionshaushalt 2019 bilden mit rd. 10,53 Mio. Euro die Baumaßnahmen, gefolgt von den geplanten Kapitaleinlagen in städtische Beteiligungen (FWW GmbH, Wohnungsgesellschaft Weißenhorn mbH) mit rd. 1,56 Mio. Euro sowie den geplanten Ausgaben für den Erwerb von beweglichen Sachen des Anlagevermögens. An vierter Stelle stehen mit 960 T€ die geplanten Ausgaben für den Grunderwerb.

Für den im Jahr 2019 geplanten 3. Bauabschnitt zur Erweiterung des Fernwärmenetzes ist eine weitere Kapitalrücklage an die FWW GmbH in Höhe von vss. 990.300 Euro zu leisten. **(HHST 8160.9300)**.

Die von der FWW zur Verwirklichung des 2. Bauabschnittes im Jahr 2018 angeforderte Kapitalrücklage i.H.v. 1.065.800 Euro wurde gegenwärtig nur mit 321.250 Euro in Anspruch genommen. Für den verbleibenden Ansatz 2018 i.H.v. 744.550 Euro soll ein Haushaltsausgaberesult gebildet und auf das Jahr 2019 übertragen werden.

Für die Jahre 2020 ff sieht die mittelfristige Finanzplanung 2020 – 2022 keine weiteren Mittel in Form von Kapitalrücklagen an die FWW GmbH vor.

Für den „Erwerb von beweglichem Vermögen (**Untergruppe .9350**)“ sind Ausgabemittel in Höhe von 1.144.000 Euro veranschlagt. Die Einzelansätze sind der beigefügten tabellarischen **Übersicht „Erwerb von beweglichen Sachen des Anlagevermögens 2019“** zu entnehmen.

Für Investitionszuschüsse (**Zuschüsse an Vereine, Baukostenzuschüsse an Kirchenverwaltungen u. Träger der freien Wohlfahrtspflege**) sind im **Investitionsprogramm (Untergruppe .98)** Haushaltsmittel in Höhe von 96.000 Euro vorgesehen.

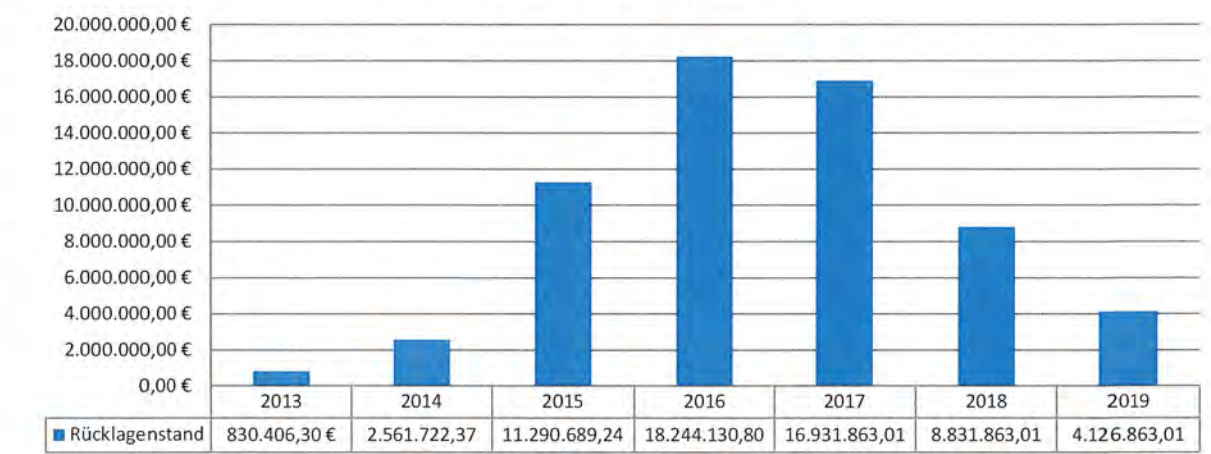
Für die **ordentliche Tilgung** von Krediten müssen im Jahr **2019 rd. 292 T€** aufgewendet werden.

Für die planmäßige Schuldentilgung werden nach dem aktuellen Schuldenstand in den Folgejahren folgende Tilgungsbeträge fällig (2020: 292 T€; 2021: 292 T€; 2022: 292 T€). Bei planmäßiger Tilgung verringert sich der Schuldenstand zum Ende des Jahres 2019 auf 1,461 Mio. Euro.

Zum Ausgleich des Vermögenshaushaltes sieht die Planung für das laufende Jahr 2019 eine Rücklagenentnahme in Höhe von 4.705.000,00 Euro vor.

Zum Rechnungsausgleich der Jahresrechnung 2018 wird nach vorläufiger Schätzung eine Rücklagenentnahme von rd. 8,1 Mio. Euro erforderlich werden.

Entwicklung des Rücklagenstandes



Wegfall der Straßenausbaubeiträge mit Wirkung ab dem 01.01.2018

Diskussionsgrundlage zur eventuellen Anhebung der Grundsteuerhebesätze

Die Abschaffung der Straßenausbaubeiträge wurde mit Wirkung ab 01.01.2018 durch die Bayerische Staatsregierung faktisch vollzogen.

Weil die Anlieger nun nicht mehr für Straßensanierungen zahlen müssen, fehlen der Stadt zukünftig diese Einnahmen. Der Freistaat stellt als Ersatz ab dem Jahr 2019 die sogenannten Straßenausbaupauschalen als Ausgleich für die wegfallenden Beiträge zur Verfügung. Diese schaffen jedoch keinen 100 %igen Ausgleich zu den wegfallenden Beiträgen.

Sofern ein Ausgleich nicht durch Einsparungen an anderer Stelle gewährleistet werden kann, müssen die Beitragsausfälle anderweitig kompensiert werden. Bei sachgerechter Betrachtung böte sich hier eine Anhebung der Grundsteuer als die geeignetste Maßnahme an. Hierdurch wäre auch gewährleistet, dass die Belastung auf möglichst „breite Schultern“ verteilt werden kann.

Die im Zuge der Abschaffung der Straßenausbaubeiträge zugesagte Entlastung der Kommunen in der Größenordnung von 100 Mio. Euro jährlich ab dem Jahr 2019 stellt sich nach den derzeit bekannten Eckdaten wie folgt dar:

1. Finanzieller Ausgleich für entstehende Beitragsausfälle für laufende und fertiggestellte Ausbaumaßnahmen gem. Art. 19 Abs. 9 KAG (sog. Spitzabrechnung); Finanzierung aus Staatlichen Haushaltsmitteln von 65 Mio. Euro/p.a.
2. Pauschale Zuweisungen (Straßenausbaupauschalen) für künftige Straßenausbaumaßnahmen gem. Art. 13 h BayFAG (ohne Verwendungsnachweis); Finanzierung mittels Umschichtung des kommunalen Finanzausgleichs von 35 Mio. Euro/p.a.

Bereits ab dem Jahr 2020 soll das Gesamtpaket zur Kompensation der Straßenausbaubeiträge von 100 Mio. Euro/p.a. auf 150 Mio. Euro/p.a. angehoben werden.

Ab dem Jahr 2020 bis 2022 sind jeweils 65 Mio. Euro/p.a. für die Spitzabrechnung (vgl. Nr. 1 oben) und 85 Mio. Euro für die Pauschalen Zuweisungen (Straßenausbaupauschalen) vorgesehen.

Langfristig stehen für die Straßenausbaupauschalen 150 Mio. Euro pro Jahr zur Verfügung.

Verteilungssystematik der Straßenausbaupauschalen:

In groben Zügen wird die für die Straßenausbaupauschalen zur Verfügung stehende Finanzmasse nach dem Verhältnis der Siedlungsflächen verteilt. (jeweils nach dem Stand der Siedlungsflächen zum 31. Dezember des vorvorhergehenden Jahres).

Nach einer vorläufigen Berechnung des Bayerischen Landesamtes für Statistik und Datenverarbeitung ergibt sich für Weißenhorn im Jahr 2019 unter Zugrundelegung der Siedlungsfläche 2016 eine Straßenausbaupauschale von 38.500 Euro.

(35 % aus 100 Mio. Euro = 35 Mio. Euro x 0,11 % * = 38.500 Euro)

(* %-Anteil Siedlungsfläche der Stadt im Freistaat)

Ab dem Jahr 2020 steigt der Anteil der Straßenausbaupauschale für Weißenhorn auf circa 93.500 Euro (0,11 % aus 85 Mio.Euro).

Voraussichtlich ab dem Jahr 2023 wird die gesamte Finanzmasse in Höhe von 150 Mio. Euro in die Straßenausbaupauschalen einfließen. Der voraussichtliche Anteil für Weißenhorn würde dann auf Basis der gegenwärtig bekannt gegebenen Eckdaten auf rd. 165.000 Euro (0,11 % aus 150 Mio. Euro) ansteigen.

Die durchschnittlichen Einnahmen aus den tatsächlich abgerechneten Straßenausbaubeiträgen in den Jahren 2008 bis 2017 (10 Jahre) betragen im Schnitt rd. 190 T€/p.a.

Die letzte Anpassung der Grundsteuerhebesätze (Grundsteuer A und B) erfolgte zum 01.01.2013 und liegt seither unverändert bei 340 v.H.;

Ausgehend von den durchschnittlichen Einnahmen aus den tatsächlich abgerechneten Straßenausbaubeiträgen im zurückliegenden 10-jährigen Zeitraum der Jahre 2008 bis 2017 in Höhe von ca. 190 T€ / p.a.) wären unter Berücksichtigung der künftig aus staatlichen Mitteln finanzierten Straßenausbaupauschalen folgende Kompensationsbeträge erforderlich:

Jahr	Vss. Straßenausbaupauschale	Ausbaubeiträge ⊖ 2008-2017	Kompensationsbetrag	
2019	38.500,00	190.000,00	151.500,00	} ⊖ 93.200 €
2020	93.500,00	190.000,00	96.500,00	
2021	93.500,00	190.000,00	96.500,00	
2022	93.500,00	190.000,00	96.500,00	
2023	165.000,00	190.000,00	25.000,00	

Vss. Einnahmen aus der Grundsteuer B

Jahr	Ansatz Grundsteuer B Hebesatz 340 v.H.	Ansatz Grundsteuer B Hebesatz 370 v.H./ (Alt. 360 v.H.)	Zuwachs 370 v.H. (Alt. 360 v.H.)
2019	1.680.000,00	1.828.000,00 (1.779.000,00)	148.000,00 (99.000,00)
2020	1.720.000,00	1.872.000,00 (1.821.000,00)	152.000,00 (101.000,00)
2021	1.740.000,00	1.893.000,00 (1.842.000,00)	153.000,00 (102.000,00)
2022	1.760.000,00	1.915.000,00 (1.863.000,00)	155.000,00 (103.000,00)
2023	1.780.000,00	1.937.000,00 (1.885.000,00)	157.000,00 (105.000,00)

Beispielrechnungen für Haus- und Grundstückseigentümer bei einer Anhebung des Grundsteuerhebesatzes um 30 Punkte:

Jährlich zu entrichtende Steuer:

Bisher (340 v.H.)	Neu (370 v.H.)	Neu (Alternativ: 360 v.H.)
250,00 Euro	272,06 Euro	264,71 Euro
300,00 Euro	326,47 Euro	317,65 Euro
340,00 Euro	370,00 Euro	360,00 Euro
450,00 Euro	489,71 Euro	476,47 Euro

Sofern eine Kompensation der Einnahmefälle durch den Wegfall der Straßenausbaubeiträge über eine Erhöhung des Grundsteuerhebesatzes in Erwägung gezogen wird, sollte konsequenterweise sichergestellt werden, dass die Steuermehreinnahmen aus der Grundsteuer B als auch die künftigen Einnahmen aus der Straßenausbauentschuldung alljährlich für die Erneuerung von sanierungsbedürftigen Ortsstraßen eingesetzt werden.

Anhebung des Hebesatzes der Grundsteuer A (landwirtschaftliche Grundstücke)

Der Hebesatz der Grundsteuer A (landwirtschaftliche Grundstücke) wurde wie der Hebesatz der Grundsteuer B (Bebaute Grundstücke) letztmals zum 01.01.2013 neu festgesetzt und liegt seither unverändert bei 340 v.H.;

Mit den Einnahmen aus der Grundsteuer A sollte im Prinzip der Aufwand für den von der Stadt getragenen Unterhalt der öffentlichen Feld- und Waldwege abgedeckt werden können.

Die Einnahmen aus der Grundsteuer A beliefen sich in den zurückliegenden 6 Jahren (2012 – 2017) auf durchschnittlich rd. 71.900 Euro p.a. mit rückläufiger Tendenz.

Demgegenüber standen im gleichen Zeitraum Aufwendungen für den Unterhalt der Feldwege in Höhe von jährlich rund 94.200 Euro mit steigender Tendenz.

Zur Kompensation des Unterschiedsbetrages zwischen den Einnahmen und den Aufwendungen wäre hier eine Erhöhung des Hebesatzes von rd. 105 Punkten von bisher 340 v.H. auf 445 v.H. erforderlich.

Angesichts der vorgenannten Ausführungen erscheint es sachgerecht eine Angleichung des Grundsteuerhebesatzes für die Grundsteuer A auf das Niveau des Hebesatzes der Grundsteuer B von bisher 340 v.H. auf neu 370 v.H. ins Auge zu fassen.

Bei einer Anhebung des Hebesatzes der Grundsteuer A von 340 v.H. auf 370 v.H. ergäben sich jährliche Mehreinnahmen von rund 6.400 Euro.

Auszug aus dem Bayerischen Straßen- und Wegegesetz

Art. 54 Bayerisches Straßen- und Wegegesetz

Straßenbaulast und Eigentum an öffentlichen Feld- und Waldwegen, Verordnungsermächtigung

(1) ¹Träger der Straßenbaulast für ausgebaute öffentliche Feld- und Waldwege sind die Gemeinden. ²Träger der Straßenbaulast für nicht ausgebaute öffentliche Feld- und Waldwege sind diejenigen, deren Grundstücke über den Weg bewirtschaftet werden (Beteiligte). ³Die Gemeinde kann durch Satzung auch nicht ausgebaute öffentliche Feld- und Waldwege in ihre Baulast überführen.

(2) ¹Werden bisher nicht ausgebaute öffentliche Feld- und Waldwege ausgebaut, so geht die Baulast auf die Gemeinde über,

1. wenn der Ausbau im Rahmen der Flurbereinigung erfolgt, mit der Beendigung des Ausbaus,
2. in den übrigen Fällen mit dem Beginn des Ausbaus durch die Gemeinde.

²Werden öffentliche Feld- und Waldwege neu gebaut, so wird die Gemeinde Träger der Baulast,

1. wenn der Neubau im Rahmen der Flurbereinigung erfolgt, mit der Verkehrsübergabe,
2. in den übrigen Fällen mit dem Beginn des Baus durch die Gemeinde.

(3) ¹Obliegt die Baulast an öffentlichen Feld- und Waldwegen den Gemeinden, so können sie bis zu 75 v.H. ihrer nicht anderweitig gedeckten sächlichen Aufwendungen aus der Baulast auf die Beteiligten umlegen, und zwar im Verhältnis der Größen der in Absatz 1 Satz 2 genannten Grundstücke; forstwirtschaftlich genutzte Flächen sind zu zwei Dritteln, minderwertige landwirtschaftliche Nutzflächen (insbesondere Hutungen, Streuwiesen und Ödländereien) zu einem Drittel anzurechnen. ²Die Gemeinden können durch Satzung bestimmen, daß auch noch die durch die Bewirtschaftung bedingte Art und Häufigkeit der Wegebenutzung zu berücksichtigen ist. ³Sie können angemessene Vorschüsse verlangen. ⁴Die Umlegung von Aufwendungen für den Ausbau und Neubau außerhalb eines Flurbereinigungsverfahrens ist nur zulässig, wenn eine nach den Grundstücksgrößen gemäß Satz 1 zu ermittelnde Mehrheit der Beteiligten der Baumaßnahme zugestimmt hat.

(4) ¹Obliegt die Baulast den Beteiligten, so haben diese eine Einigung über die Art und den Umfang ihrer Verpflichtungen anzustreben. ²Kommt keine Einigung zustande, so entscheidet die Gemeinde und, wenn sie selbst beteiligt ist, die Straßenaufsichtsbehörde unter Beachtung des Absatzes 3 Satz 1.

(5) Für öffentliche Feld- und Waldwege in der Baulast von Gemeinden gilt Art. 49 und für die hiernach erstattungspflichtigen Gemeinden auch Absatz 4 entsprechend.

(6) Das Staatsministerium des Innern, für Bau und Verkehr kann im Einvernehmen mit dem Staatsministerium für Ernährung, Landwirtschaft und Forsten durch Rechtsverordnung regeln, durch welche Merkmale ein ausgebauter öffentlicher Feld- und Waldweg (Absatz 1 Satz 1) bestimmt ist.

(7) ¹Für öffentliche Feld- und Waldwege in der Baulast der Beteiligten ist Art. 13 nicht anzuwenden. ²Die Gemeinde hat auf Kosten der Beteiligten das Eigentum an den Grundstücken zu erwerben, die einem solchen Feld- und Waldweg dienen, wenn das ein nach Absatz 1 Satz 2 nicht beteiligter Eigentümer der Wegfläche verlangt. ³Die Befugnisse nach Art. 40 kann auch in diesem Fall nur die Gemeinde wahrnehmen.

Aus Sicht der Verwaltung wird vorgeschlagen über eine Grundsteuererhöhung frühestens ab dem Jahr 2020 nachzudenken.

Aktuelle Situation Städtische Baugrundstücke

Stadtteil	Maßnahme	Sachstand	Erschließung in 2019	Anzahl Baugrundst.	noch vorh. Restgrundstücke
Biberachzell	Am Marktsteig III	fertiggestellt		13	1
Bubenhausen	Straßäcker	fertiggestellt		16	0
Oberhausen	Attenhofer Weg	fertiggestellt		6	0
Oberreichenbach	beim Schützenheim	in Planung	??	9	
Wallenhausen	Hinter den Gärten IV	fertiggestellt		13	2
Weißenhorn	Mittlere Platte IV	im Bau		36 EFH	5
		im Bau		4 MFH	0
	Kapellenäcker BA II	fertiggestellt			0
	Kapellenäcker BA III	in Planung		??	
	BG Nord	in Planung	nein	5 MFH	
	BG Oberhauser Str	fehlender GE	nein	??	
	Erweit. BG Hegelhofen	in Planung	nein	??	

Der Finanz- und Investitionsplan der Stadt Weißenhorn sieht für die Jahre 2018 bis 2022 Einnahmen und Ausgaben in folgender Höhe vor:

Jahr	Betrag
2018	57.815.700 €
2019	55.022.000 €
2020	58.052.000 €
2021	53.688.000 €
2022	52.743.000 €

Ausblick:

Momentan kommt so einiges für die deutsche Wirtschaft zusammen:

Die Wachstumsschwäche im zweiten Halbjahr 2018, die maßgeblich durch Sonderfaktoren wie die Probleme im Automobilssektor bedingt war, die politischen Risiken wie Brexit, Handelsstreit sowie die Konjunkturverlangsamung in großen Schwellenländern wie China.

Das Hauptproblem dabei ist nicht jeder einzelne Belastungsfaktor für sich genommen, sondern die Kombination der Risiken, denn grundsätzlich steht die deutsche Wirtschaft nach wie vor recht solide da: Die Lage am Arbeitsmarkt ist robust und stabil, die Bankbilanzen sind deutlich gesundet. Aber: Je länger die Unsicherheit gerade bezüglich der politischen Risiken noch andauert, desto größer ist die Gefahr, dass diese Verunsicherung die Konjunktur ausbremst, selbst wenn die Risiken letztendlich nicht eintreten.

Mit Blick auf die mittelfristige Finanzplanung 2020 bis 2022 stellt sich die Finanzlage der Stadt als äußerst solide dar.

Die Übersicht der dauernden Leistungsfähigkeit weist – mit Ausnahme des Jahres 2018 – für den Finanzplanungszeitraum 2018 bis 2022 ein durchweg positives Ergebnis aus.

Allerdings sind die Plandaten der mittelfristigen Finanzplanung in Bezug auf die Investitionshaushalte der Jahre 2021 bis 2022 aus Sicht der Finanzverwaltung wenige aussagekräftig, da hier schlichtweg keine belastbaren Zahlen der Fachämter vorliegen.

Die Stadt verfügt im Planjahr 2019 immer noch über ein achtbares Rücklagenpolster. Die Verschuldung der Stadt ist im Vergleich zum Landesdurchschnitt unbeträchtlich.

Der Haushaltsentwurf 2019 weist im Verwaltungshaushalt - trotz der immer noch hohen Umlagebelastungen - einen Überschuss von rd. 3,0 Mio. Euro aus.

Aus den Finanzplanungsjahren 2020 bis 2022 sticht vor allem das Jahr 2020 besonders hervor. Die Finanzplanung für das Jahr 2020 weist auf Basis der momentanen Plandaten einen Überschuss von rd. 11,0 Mio. Euro im Verwaltungshaushalt aus.

Die Gründe hierfür sind:

1. die deutliche Verringerung der Umlagekraft im Jahr 2020 (Basisjahr 2018) und die dadurch sinkende Kreisumlagenbelastung
2. der Wegfall der Belastungen aus dem Fonds Deutsche Einheit und die damit verbundene deutliche Entlastung bei der Gewerbesteuerumlage
3. Stabile Steuereinnahmen

Vor dem Hintergrund der aktuell sich abzeichnenden weltwirtschaftlichen Entwicklung und der politischen Risiken (Handelsstreit, Brexit, etc.) könnte die Lage ab den Jahren 2021/2022 eher schwierig werden.

Für die Jahre 2019/2020 stehen die Zeiger auf Grün! Die Zeit ist reif die anstehenden Investitionsvorhaben ohne zeitliche Verzögerung anzuschieben!

Zu guter Letzt:

„Die Zukunft gehört denen, die der nachfolgenden Generation Grund zur Hoffnung geben“

- Pierre Teilhard de Chardin, französischer Theologe und Philosoph

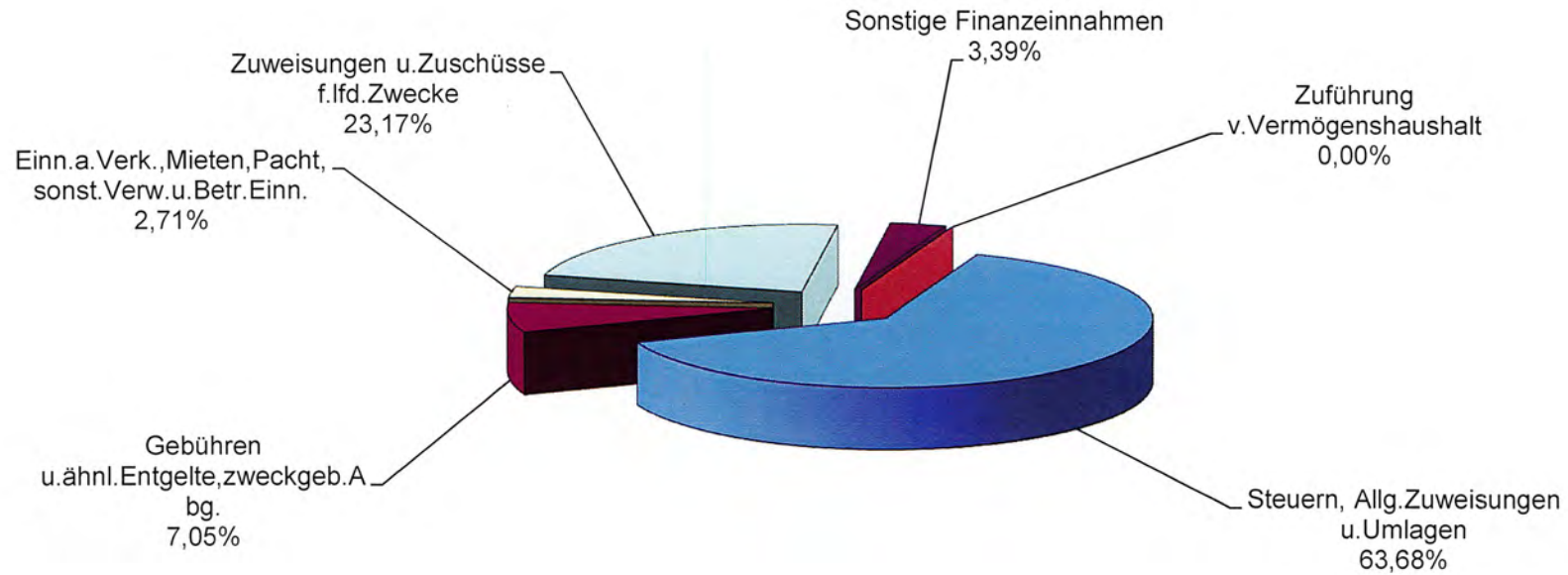
Weißenhorn, den 19.02.2019



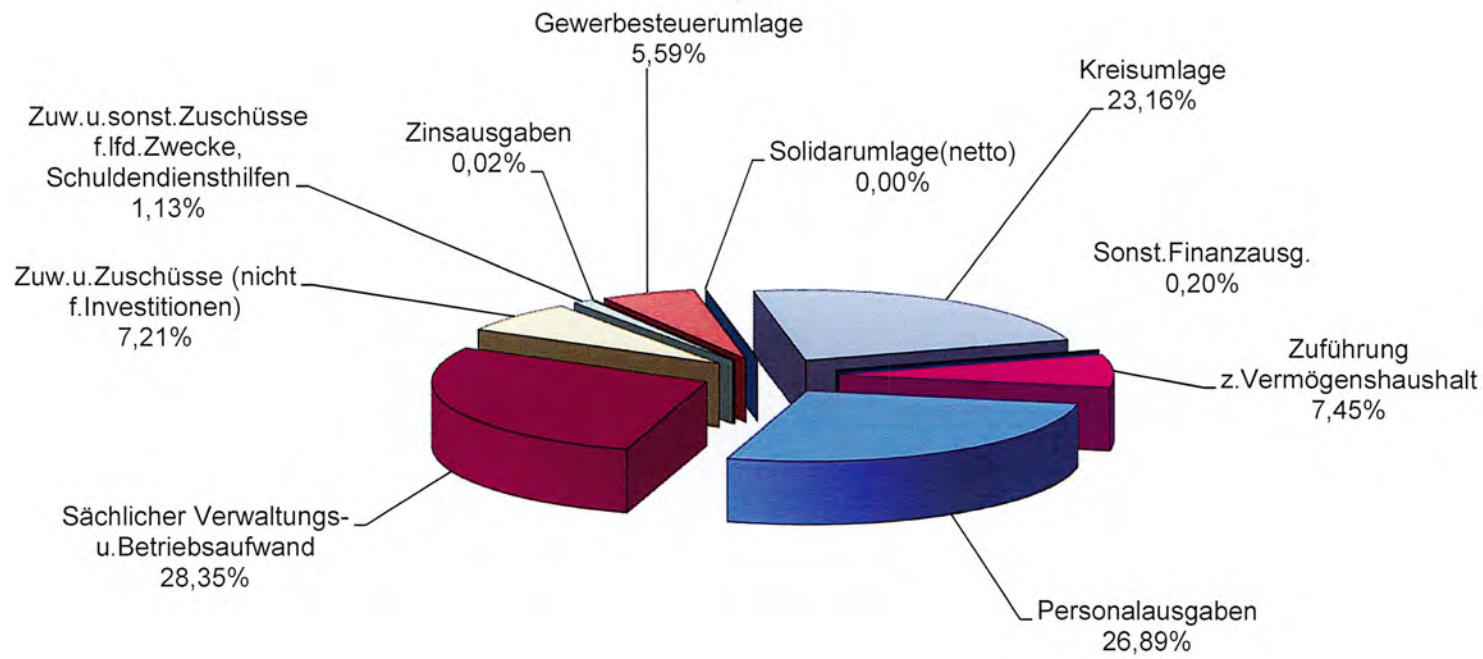
Konrad
Stadtkämmerer

Diagramme /
Grafiken

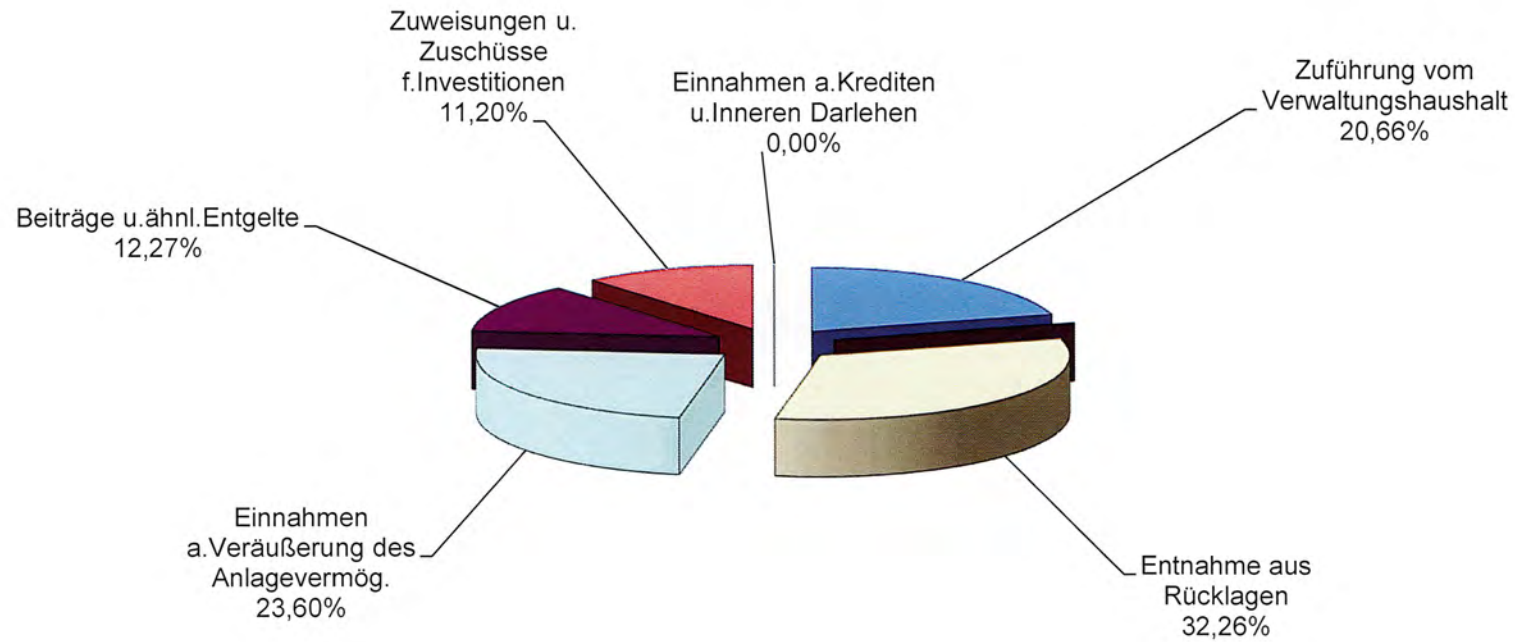
Einnahmen des Verwaltungshaushalts 2019



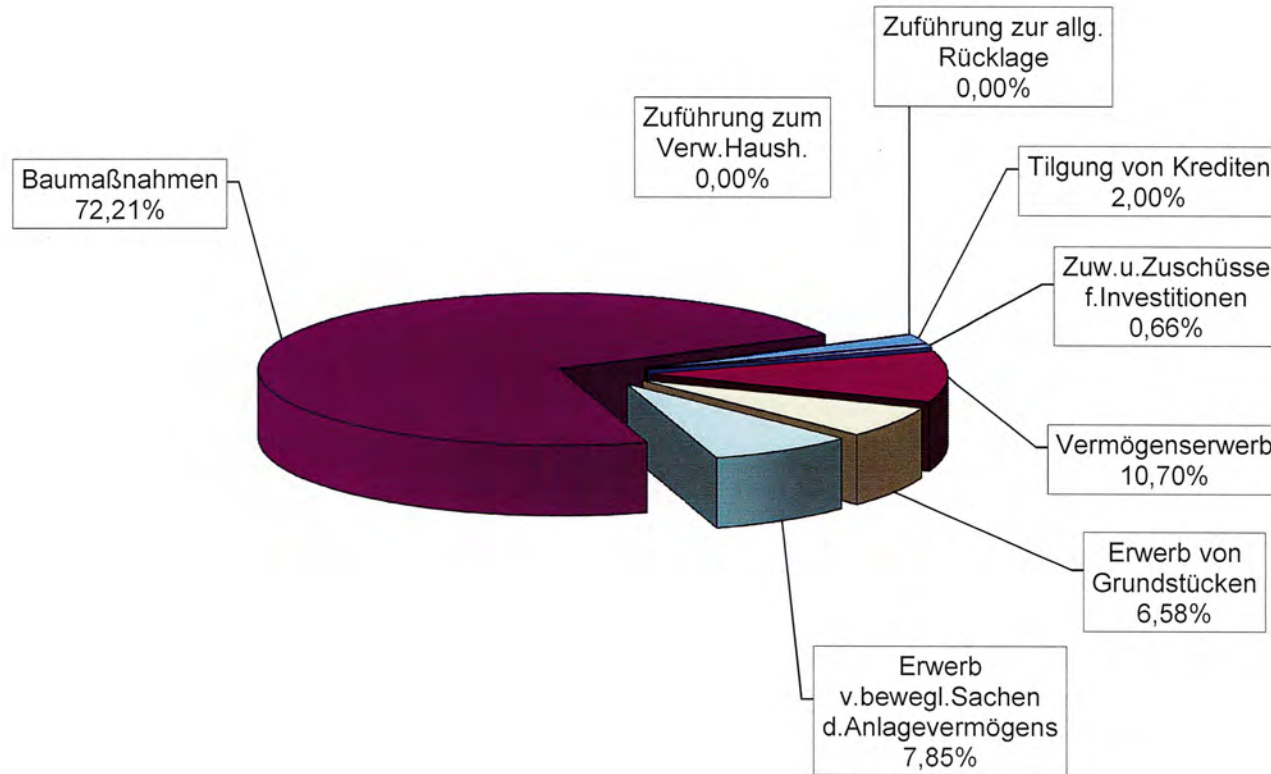
Ausgaben des Verwaltungshaushalts 2019



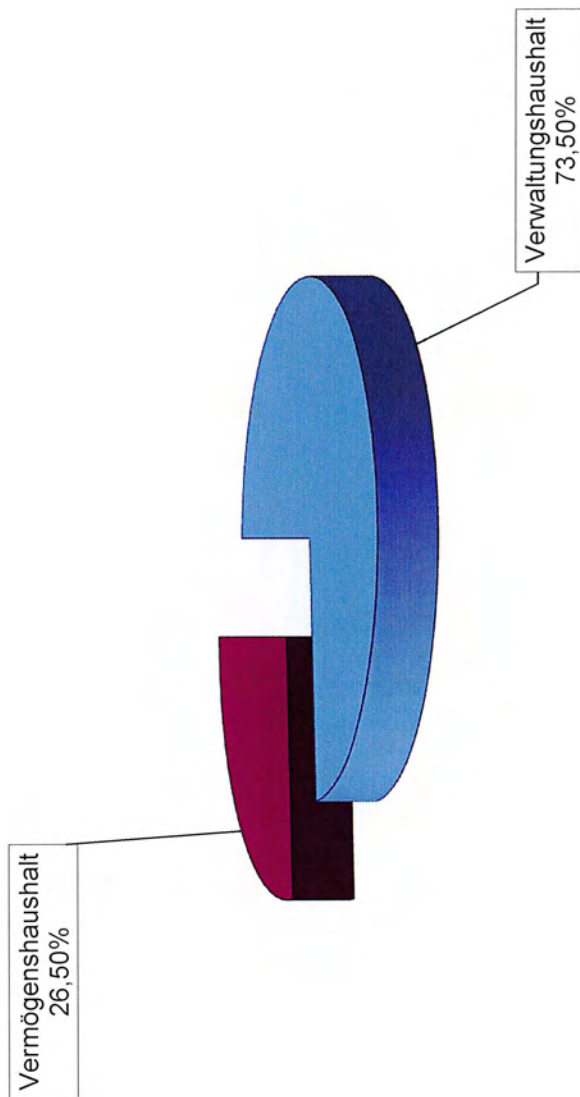
Einnahmen des Vermögenhaushalts 2019



Ausgaben des Vermögenshaushalts 2019



Haushaltsjahr 2019



**Investitionsprogramm des Jahres 2019
und
Mehrjahresinvestitionsprogramm für den Finanzplanungszeitraum bis 2022**

HHST-NR.	Bezeichnung (FJ)	HAR Vj.	HAR 2018	Ansatz 2019	Plan 2020	Plan 2021	Plan 2022
0000.9350	Erwerb v.bewegl.Sachen d.Anlagevermögens			0,00 €	0,00 €	0,00 €	0,00 €
0000.9351	Hinweisschilder Ortseingänge Städtepartn erschafft Weißenhorn-Villecresnes			0,00 €	0,00 €	0,00 €	0,00 €
0200.9350	Erwerb von bewegl. Sachen d. Anlagevermögens			0,00 €	0,00 €	0,00 €	0,00 €
0300.9350	Erwerb von bewegl. Sachen d. Anlagevermögens			0,00 €	0,00 €	0,00 €	0,00 €
0500.9350	Erwerb v. bewegl. Sachen d. Anlagevermögens			0,00 €	0,00 €	0,00 €	0,00 €
0600.9320	Grunderwerb,Beiträge,Verm.Kosten,Notarkosten, Grunderwerbsteuer etc.			0,00 €	0,00 €	0,00 €	0,00 €
0600.9350	Erwerb v.bewegl.Sachen d.Anlagevermögens			48.000,00 €	10.000,00 €	10.000,00 €	10.000,00 €
0600.9351	Sanierung Schlösser (Einrichtung/Möblierung)			0,00 €	0,00 €	0,00 €	0,00 €
0600.9352	Sanierung Rathaus I (Einrichtung)			0,00 €	0,00 €	0,00 €	0,00 €
0600.9353	Erw.v.bewegl.Sachen d.Anlagevermögens (Einrichtung Gaststätte Schlösser)			0,00 €	0,00 €	0,00 €	0,00 €
0600.9400	Generalsanierung Schlösser			0,00 €	0,00 €	0,00 €	0,00 €
0600.9500	Neugestaltung Vorplatz Schlösser			18.000,00 €	0,00 €	0,00 €	0,00 €
0600.9510	Herstellung Außenanlagen Schlösser			0,00 €	0,00 €	0,00 €	0,00 €
0610.9350	Erwerb v.bewegl.Sachen d.Anlagevermögens			20.000,00 €	20.000,00 €	20.000,00 €	20.000,00 €
1100.9350	Erwerb v.bewegl.Sachen d.Anlagevermögens Mobile Fahrzeugsperrern z.Terrorabwehr			0,00 €	0,00 €	0,00 €	0,00 €
1300.9320	Grunderwerb,Beiträge,Verm.Kosten,Notarkosten, Grunderwerbsteuer etc.			0,00 €	0,00 €	0,00 €	0,00 €
1300.9350	Erwerb v. beweglichen Sachen d. Anlagevermögens			453.000,00 €	400.000,00 €	120.000,00 €	0,00 €
1300.9400	Hochbaumaßnahmen - Neubau Feuerwehrgerätehaus Biberachzell			1.200.000,00 €	200.000,00 €	0,00 €	0,00 €
1300.9410	Neubau Feuerwehrgerätehaus Weißenhorn			400.000,00 €	2.000.000,00 €	3.000.000,00 €	1.000.000,00 €
2110.9320	Grunderwerb, Vermessungskosten, Notarkosten, Grunderwerbsteuer, etc.			0,00 €	0,00 €	0,00 €	0,00 €
2110.9350	Erwerb von beweglichem Vermögen			110.600,00 €	20.000,00 €	20.000,00 €	20.000,00 €
2110.9351	Erwerb IT-Ausstattung			35.000,00 €	30.000,00 €	20.000,00 €	20.000,00 €
2110.9400	GS Süd - Hochbau -			5.000,00 €	0,00 €	0,00 €	0,00 €
2110.9410	GS Süd - Modernisierung Heizungsanlage			0,00 €	0,00 €	0,00 €	0,00 €
2110.9500	Neuausbau des Schulhofes der Grundschule Süd			0,00 €	0,00 €	0,00 €	0,00 €
2120.9320	Grunderwerb, Vermessungskosten, Notarkosten, Beiträge, Grunderwerbsteuer, etc.			0,00 €	0,00 €	0,00 €	0,00 €
2120.9350	Erwerb v.bewegl.Vermögen GS Nord			48.500,00 €	10.000,00 €	10.000,00 €	10.000,00 €
2120.9351	Erwerb IT-Ausstattung			19.000,00 €	15.000,00 €	3.000,00 €	3.000,00 €
2120.9400	Baumaßnahmen(Hochbau)-Grundschule Nord			230.000,00 €	10.000,00 €	0,00 €	0,00 €
2120.9500	Baumaßnahmen (Tiefbau)- Grundschule Nord			0,00 €	0,00 €	0,00 €	0,00 €
2130.9830	Zuweisungen a.Schulverbände (Inv.Umlage)			0,00 €	0,00 €	0,00 €	0,00 €
2200.9320	Grunderwerb,Beiträge etc.			0,00 €	0,00 €	0,00 €	0,00 €
2200.9350	Erwerb von beweglichem Vermögen			72.500,00 €	50.000,00 €	50.000,00 €	50.000,00 €
2200.9351	Erwerb IT-Ausstattung			54.000,00 €	20.000,00 €	20.000,00 €	20.000,00 €
2200.9352	Mehrzweckhalle (Einrichtung)			0,00 €	0,00 €	0,00 €	0,00 €
2200.9410	Neubau Sporthalle/Mehrzweckhalle Realschule			0,00 €	0,00 €	0,00 €	0,00 €
2200.9510	Herstellung Außenanlagen-Mehrzweckhalle			30.000,00 €	0,00 €	0,00 €	0,00 €
2201.9350	Erwerb v.bewegl.Sachen d.Anlagevermögens			5.300,00 €	3.000,00 €	3.000,00 €	3.000,00 €

3210.9350	Erwerb v. beweglichen Vermögen			1.000,00 €	1.000,00 €	1.600,00 €	1.600,00 €
3211.9320	Erw.v.Grundst.u.baul.Anlagen,Notarkosten Verm.Kost.,Beitr.,Grunderwerbsteuer etc.			0,00 €	0,00 €	0,00 €	0,00 €
3211.9350	Erwerb v.bewegl.Sachen d.Anlagevermögens			13.000,00 €	1.500,00 €	1.500,00 €	1.500,00 €
3211.9400	Erweiterung Heimatmuseum / Neukonzeption			40.000,00 €	0,00 €	0,00 €	0,00 €
3211.9410	Erweiterung Heimatmuseum/ Baumaßnahmen Umbau Kirchplatz 2			800.000,00 €	1.500.000,00 €	0,00 €	0,00 €
3311.9320	Grunderwerb,Beiträge,Verm.Kosten,Notar- kosten etc.			0,00 €	0,00 €	0,00 €	0,00 €
3311.9350	Erwerb v.bewegl.Sachen d.Anlagevermögens			0,00 €	0,00 €	0,00 €	0,00 €
3330.9350	Erwerb v.bewegl.Sachen d.Anlagevermögens			0,00 €	0,00 €	0,00 €	0,00 €
3330.9870	Zuschüsse an Musikvereine			2.000,00 €	2.000,00 €	3.000,00 €	3.000,00 €
3400.9350	Erwerb v.bewegl.Sachen d.Anlagevermögens			2.000,00 €	0,00 €	0,00 €	0,00 €
3520.9350	Ank. v. bew. Vermögen f.d.Stadtbücherei			2.000,00 €	1.000,00 €	1.000,00 €	1.000,00 €
3650.9350	Erwerb v.bewegl.Sachen d.Anlagevermögens			0,00 €	0,00 €	0,00 €	0,00 €
3650.9400	Planungskosten f.d.Umbau d.Schranne			50.000,00 €	0,00 €	0,00 €	0,00 €
3700.9320	Grunderwerb,Beiträge,Vermess.Kosten, Notarkosten etc.			0,00 €	0,00 €	0,00 €	0,00 €
3700.9870	Zuschüsse a. Kirchenverwaltungen f. Inv. Maßnahmen			42.000,00 €	20.000,00 €	20.000,00 €	20.000,00 €
4350.9400	Neubau Obdachlosenunterkunft/Asylbewerberunterkunft			1.238.000,00 €	0,00 €	0,00 €	0,00 €
4390.9350	Erwerb v.bewegl.Sachen d.Anlagevermögens			3.400,00 €	3.400,00 €	3.400,00 €	3.400,00 €
4600.9320	Grunderwerbskosten,Beiträge,Verm.Kosten, Notarkosten,Grunderwerbsteuer etc.			0,00 €	0,00 €	0,00 €	0,00 €
4600.9350	Erwerb v.Sachen d.Anlagevermögens (Geräte, Ausstattungsgegenst., etc.)			15.000,00 €	15.000,00 €	15.000,00 €	15.000,00 €
4600.9500	Anlegen von Kinderspielflächen			165.000,00 €	0,00 €	0,00 €	0,00 €
4604.9350	Erwerb v.bewegl.Sachen d.Anlagevermögens			60.000,00 €	1.300,00 €	1.700,00 €	1.700,00 €
4604.9400	Erweiterung Jugendhaus, MMStr. 59a			0,00 €	0,00 €	0,00 €	0,00 €
4640.9320	Grunderwerbskosten,Beiträge,Verm.Kosten, Notarkosten,Grunderwerbsteuer etc.			0,00 €	0,00 €	0,00 €	0,00 €
4640.9350	Erwerb v.Sachen d.Anlagevermögens (Einrichtungs-, Ausstattungsgegenst.,etc.)			25.000,00 €	0,00 €	0,00 €	0,00 €
4640.9351	Erw.v.bewegl.Sachen d.Anlagevermögens - Einrichtung Kindergarten Bubenhausen			8.000,00 €	0,00 €	0,00 €	0,00 €
4640.9410	Erweiterung AWO-Kindergarten			0,00 €	0,00 €	0,00 €	0,00 €
4640.9420	Neubau Kinderkrippe			350.000,00 €	2.000.000,00 €	1.000.000,00 €	0,00 €
4640.9430	Sanierung Kindergarten Bubenhausen			0,00 €	0,00 €	0,00 €	0,00 €
4640.9440	Montessori-KiGa; Neubau Freisitz/Garten- geräteschuppen			0,00 €	0,00 €	0,00 €	0,00 €
4640.9510	Außenanlagen - Erweit.AWO-Kindergarten			0,00 €	0,00 €	0,00 €	0,00 €
4640.9530	Neugestaltung Außenanlage (Spielplatz) Kindergarten Bubenhausen			23.000,00 €	0,00 €	0,00 €	0,00 €
4640.9540	Montessori-KiGa; Umgestaltung Außenanlage u. Erneuerung Spielgerät			0,00 €	0,00 €	0,00 €	0,00 €
4640.9550	KiGa St.Laurentius Attenhofen, Erweiter. /Umgestalt.Außenanl.			10.000,00 €	0,00 €	0,00 €	0,00 €
4640.9880	Inv.Zuschuss a.Kath.Kirchenstift.Mariä Himmelfahrt f.Neubau Krippe KiGa St.Maria			0,00 €	0,00 €	0,00 €	0,00 €
4640.9881	Inv.Zuschuss a.Kath.Kirchenstift.Mariä Himmelfahrt f.Sanierung KiGa St.Maria			0,00 €	0,00 €	0,00 €	0,00 €
4700.9880	Investitionszuschuss an AWO Bezirksverb. Schwaben f.Erweiterung Seniorenheim W'ho			0,00 €	0,00 €	0,00 €	0,00 €
5400.9880	Investitionskostenzuschuss Sterbehospiz " Benild" Illertissen			0,00 €	0,00 €	0,00 €	0,00 €
5500.9320	Grunderwerbskosten,Beiträge,Verm.Kosten, Notarkosten,Grunderwerbsteuer etc.			0,00 €	0,00 €	0,00 €	0,00 €
5500.9870	Bau-/Investitionskostenzuschüsse an Sportvereine			52.000,00 €	5.000,00 €	5.000,00 €	5.000,00 €
5600.9320	Erw. v. Grundstücken für Sportgelände			0,00 €	0,00 €	0,00 €	0,00 €
5600.9350	Erw. v.bewegl.Sachen d.Anlagevermögens			1.000,00 €	0,00 €	0,00 €	0,00 €
5600.9520	Erweiterung Sportgelände			0,00 €	0,00 €	0,00 €	0,00 €
5600.9550	Neubau Outdoor-Fitnessanlage/Umgestaltung Schilleranlage			0,00 €	0,00 €	0,00 €	0,00 €
5700.9350	Erwerb v.bewegl.Vermögen (Freibad)			5.000,00 €	0,00 €	0,00 €	0,00 €

9
5

5700.9351	Erwerb v.bewegl.Vermögen (Schwimmhalle)			0,00 €	0,00 €	0,00 €	0,00 €
5700.9400	Baumaßnahmen Freibad			0,00 €	0,00 €	0,00 €	0,00 €
5700.9410	Techn.Nachrüstung Freibad - Thermoabdeckung Becken			120.000,00 €	0,00 €	0,00 €	0,00 €
5700.9450	Sanierung/Nachrüstung Kleinschwimmhalle			0,00 €	0,00 €	0,00 €	0,00 €
5700.9650	Unbewegl.Vermögen-Betriebsanlagen,sonst. techn. Anlagen			0,00 €	0,00 €	0,00 €	0,00 €
5710.9350	Erwerb v.bewegl.Sachen d.Anlagevermögens			3.000,00 €	3.000,00 €	3.000,00 €	3.000,00 €
5710.9450	Sanierung/Nachrüstung Kleinschwimmhalle			5.000,00 €	0,00 €	0,00 €	0,00 €
5800.9350	Erwerb v.bewegl.Sachen d.Anlagevermögens			10.000,00 €	0,00 €	0,00 €	0,00 €
5800.9500	Sanierung/Erneuerung Brunnen Kirchplatz			25.000,00 €	0,00 €	0,00 €	0,00 €
5900.9500	Herstellung Rothradwanderweg			15.000,00 €	1.000,00 €	1.000,00 €	1.000,00 €
5939.9500	Herstell./Ausweisung Naherholungsgebiet			85.000,00 €	0,00 €	0,00 €	0,00 €
6000.9350	Anschaffung von beweglichem Vermögen			1.000,00 €	500,00 €	500,00 €	500,00 €
6100.9870	inv.Zuschüsse a.priv.Träger v.Sanierungsmaßnahmen			0,00 €	0,00 €	0,00 €	0,00 €
6200.9300	Erwerb v. Beteiligungen, Kapitaleinlagen Wohnungsgesellschaft Weißenhorn mbH			570.000,00 €	0,00 €	0,00 €	0,00 €
6200.9320	Ankauf v. Grundstücken f. Wohnungsbau			200.000,00 €	200.000,00 €	200.000,00 €	200.000,00 €
6200.9321	Herstellungskosten Wärmehausanschlüsse BG Mittl.Platte BA IV an FWP GmbH			0,00 €	0,00 €	0,00 €	0,00 €
6200.9870	Zusch.an Privatpers. (StbauF)			0,00 €	0,00 €	0,00 €	0,00 €
6300.9320	Erwerb von Grundstücken für Straßen			10.000,00 €	10.000,00 €	10.000,00 €	10.000,00 €
6300.9350	Ankauf v. beweglichem Vermögen			0,00 €	0,00 €	0,00 €	0,00 €
6300.9400	Planungskosten für Straßenbauten			54.000,00 €	40.000,00 €	40.000,00 €	40.000,00 €
6300.9500	Straßenbauten in Weißenhorn			973.000,00 €	310.000,00 €	200.000,00 €	200.000,00 €
6300.9501	Ausbau Memmingerstraße			30.000,00 €	0,00 €	0,00 €	0,00 €
6300.9502	Östliche Promenade - Ausbau Gehwege			25.000,00 €	0,00 €	0,00 €	0,00 €
6300.9510	Bau von nicht erschl.pflichtigen Straßen			65.000,00 €	10.000,00 €	10.000,00 €	10.000,00 €
6300.9513	Ausbau d.Bahnübergänge i.Z. d.Reaktivierung d. Bahnstrecke W'horn - Senden			0,00 €	0,00 €	0,00 €	0,00 €
6300.9520	Straßenbauten i. d. Ortsteilen			438.000,00 €	215.000,00 €	50.000,00 €	50.000,00 €
6300.9521	Ausbaukosten Ortsverbindungsstraßen			48.000,00 €	5.000,00 €	5.000,00 €	5.000,00 €
6300.9530	Errichtung einer neuen Lichtsignalanlage a.d.Einmündung Daimlerstraße/NU 14			5.000,00 €	50.000,00 €	0,00 €	0,00 €
6300.9570	Geh-u.Radweg entl.d.NU 9 zw. der NU 14 (Illerberger Str.)u.d.Stadtt.Emershofen			0,00 €	0,00 €	0,00 €	0,00 €
6300.9572	Radweg Emershofen - Tiefenbach			0,00 €	0,00 €	0,00 €	0,00 €
6300.9573	Radweg Weißenhorn - Oberhausen			0,00 €	0,00 €	0,00 €	0,00 €
6300.9574	Rad-u.Wirtschaftsweg entl.ST 2019 (außer orts); Kostenbeteiligung Stadt			0,00 €	0,00 €	0,00 €	0,00 €
6300.9575	Radweg Wallenhausen-Biberberg			0,00 €	0,00 €	0,00 €	0,00 €
6300.9576	Radweg Biberachzell - Asch - Biberach			5.000,00 €	0,00 €	0,00 €	0,00 €
6300.9593	Baumaßnahmen an Brücken			200.000,00 €	100.000,00 €	100.000,00 €	100.000,00 €
6300.9600	Ausbau des Hauptplatzes			0,00 €	0,00 €	0,00 €	0,00 €
6301.9500	Ausbau Bahnübergänge i.Z.d.Reaktivierung d.Bahnlinie Senden-Weißenhorn			0,00 €	0,00 €	0,00 €	0,00 €
6700.9400	Erweiterung der Straßenbeleuchtung			231.000,00 €	105.000,00 €	40.000,00 €	40.000,00 €
6800.9500	Herstellung Park-and-Ride-Anlagen,B+R Anlagen (ZOB)			0,00 €	0,00 €	0,00 €	0,00 €
6811.9510	Neubau/Umbau (alter Busbahnhof)zum Park- platz			0,00 €	0,00 €	0,00 €	0,00 €
6811.9520	Ausbau Parkplatz Südtangente/Memmingerstraße (Fl.Nr. 232)			170.000,00 €	0,00 €	0,00 €	0,00 €
6900.9500	Baumaßnahmen - Hochwasserschutz			85.000,00 €	200.000,00 €	0,00 €	0,00 €
7000.9320	Erwerb v. Grundst. für Kanalbauzwecke			0,00 €	0,00 €	0,00 €	0,00 €
7000.9350	Anschaffung von beweglichem Vermögen			5.000,00 €	5.000,00 €	5.000,00 €	5.000,00 €

5
5

7000.9500	Planungskosten für Kanalisation			49.000,00 €	46.000,00 €	10.000,00 €	10.000,00 €
7000.9510	Erweiterung des Kanalnetzes			1.135.000,00 €	355.000,00 €	100.000,00 €	100.000,00 €
7000.9520	Kanalsanierungen			20.000,00 €	20.000,00 €	20.000,00 €	20.000,00 €
7000.9530	Südlicher Eschach - Hochwasserschutz MKW			0,00 €	0,00 €	0,00 €	0,00 €
7000.9580	Investitionsaufw. Kläranlagen(Herst.Aufw Nachrüstung, etc.)			175.000,00 €	50.000,00 €	50.000,00 €	50.000,00 €
7000.9830	Investitionsumlage a.d.Zweckverband zur Verwertung d.Klärschlamm			0,00 €	400.000,00 €	0,00 €	0,00 €
7200.9320	Grunderwerb,Beiträge,Verm.Kosten,Notarkosten,Grunderwerbsteu. etc.			0,00 €	0,00 €	0,00 €	0,00 €
7500.9320	Erwerb von Grundstücken,Beiträge,Notarkosten,Verm.Kosten,Grunderwerbsteuer etc.			0,00 €	0,00 €	0,00 €	0,00 €
7500.9350	Anschaffung von beweglichem Vermögen			2.000,00 €	0,00 €	0,00 €	0,00 €
7500.9410	Baumaßn. -Hochbau-, Neubau Aussegnungshalle Waldfriedhof			800.000,00 €	300.000,00 €	0,00 €	0,00 €
7500.9420	Herstellung Gemeinschaftsgrabstätte für Urnen - Waldfriedhof			75.000,00 €	0,00 €	0,00 €	0,00 €
7500.9510	Baumaßnahmen (Tiefbau) - Waldfriedhof			0,00 €	0,00 €	0,00 €	0,00 €
7500.9530	Alter Friedhof - Herstellung Urnengrabstätte			25.000,00 €	0,00 €	0,00 €	0,00 €
7500.9540	Neuanlage Urnengrabstätte Friedhof Emershofen			5.000,00 €	0,00 €	0,00 €	0,00 €
7600.9500	Ausbau Breitbandnetz			0,00 €	0,00 €	0,00 €	0,00 €
7600.9600	Herstellung weiterer WLAN Hotspots			1.000,00 €	1.000,00 €	1.000,00 €	1.000,00 €
7601.9350	Erwerb v.bewegl.Sachen d.Anlagevermögens			1.000,00 €	0,00 €	0,00 €	0,00 €
7601.9400	Umbaumaßnahmen Gebäude Hauptplatz 7 zum "Bürgerhaus"			15.000,00 €	0,00 €	0,00 €	0,00 €
7610.9400	Herstellung öffentl.WC-Anlage			50.000,00 €	0,00 €	0,00 €	0,00 €
7700.9350	Erwerb von bewegl. Vermögen			62.000,00 €	0,00 €	0,00 €	0,00 €
7710.9320	Grunderwerb,Beiträge etc.			0,00 €	0,00 €	0,00 €	0,00 €
7710.9350	Erw. v. bewegl. Sachen des Anlagevermög.			46.700,00 €	15.000,00 €	15.000,00 €	15.000,00 €
7710.9400	Baumaßnahmen -Neubau Lagerhalle f.Bauhof auf dem Gelände des Wertstoffhofes			45.000,00 €	0,00 €	0,00 €	0,00 €
7710.9430	Baumaßnahmen - Hochbau, Überdachung Splittlager			30.000,00 €	0,00 €	0,00 €	0,00 €
7800.9320	Ankauf v. Grundstücken für Wirtschaftsw.			0,00 €	0,00 €	0,00 €	0,00 €
7900.9410	Herstellung Campingstellplätze			0,00 €	0,00 €	0,00 €	0,00 €
7900.9420	Anschlagtafeln			0,00 €	0,00 €	0,00 €	0,00 €
7910.9320	Ankauf v. Grundstücken f. Industrie- und Gewerbeansiedlung			0,00 €	0,00 €	0,00 €	0,00 €
7910.9410	Errichtung von Buswartehallen			57.400,00 €	0,00 €	0,00 €	0,00 €
7910.9420	Neubau/Erstellung E-Bike u. E-Auto Ladestationen			20.000,00 €	0,00 €	0,00 €	0,00 €
7910.9500	Neubau des Omnibusbahnhofes (ZOB) Weißenhorn			0,00 €	0,00 €	0,00 €	0,00 €
7910.9510	Erweiterung Fahrradabstellanlage(ZOB)			40.000,00 €	0,00 €	0,00 €	0,00 €
7910.9870	Investitionszuschüsse Breitbandversorgung			0,00 €	0,00 €	0,00 €	0,00 €
8160.9300	Erwerb von Beteiligungen,Kapitaleinlagen			990.300,00 €	0,00 €	0,00 €	0,00 €
8160.9350	Erwerb v.bewegl.Sachen d.Anlagevermögens			1.000,00 €	1.000,00 €	1.000,00 €	1.000,00 €
8160.9500	Aufbau Nahwärmenetz (Baumaßnahmen)			0,00 €	0,00 €	0,00 €	0,00 €
8400.9350	Beschaffung v. Einrichtungsgegenst.			10.000,00 €	0,00 €	0,00 €	0,00 €
8550.9320	Grunderwerbskosten			0,00 €	0,00 €	0,00 €	0,00 €
8550.9350	Erw.v.bewegl. Sachen des Anlagevermögens			1.000,00 €	1.000,00 €	1.000,00 €	1.000,00 €
8800.9320	Erwerb von Grundstücken			750.000,00 €	100.000,00 €	0,00 €	0,00 €
8800.9350	Erwerb v.bewegl.Sachen d.Anlagevermögens			0,00 €	0,00 €	0,00 €	0,00 €
8800.9400	Hochbau			750.000,00 €	0,00 €	0,00 €	0,00 €
8800.9410	Baumaßnahmen (Hochbau), Sanierung Rössle			10.000,00 €	0,00 €	0,00 €	0,00 €
8800.9420	Instandsetzung/Sanierung/Einbau Heizung Mietwohngebäude Weberstraße 19			0,00 €	0,00 €	0,00 €	0,00 €

09

8800.9600	Herstellungsaufwand für das Anlegen von Ausgleichsflächen			90.000,00 €	50.000,00 €	50.000,00 €	50.000,00 €
8801.9320	Gründerwerbskosten, Beiträge, Verm. Kosten, Bewertungen, Notark., Gründerwerbst., etc.			0,00 €	0,00 €	0,00 €	0,00 €
8801.9400	Umbaumaßnahmen - Bildungshaus (Memminger Straße 59)			0,00 €	0,00 €	0,00 €	0,00 €
8900.9040	Zuführung vom Vermög. HH a.d. Verwalt. HH "Fulle-Steinbach"			0,00 €	0,00 €	0,00 €	0,00 €
8900.9140	Zuführung z. Sonderrücklage "Fulle-Steinbach"			0,00 €	0,00 €	0,00 €	0,00 €
9100.9000	Zuführung an Verwaltungshaushalt			0,00 €	0,00 €	0,00 €	0,00 €
9100.9100	Zuführung zur Allgemeinen Rücklage			0,00 €	5.895.000,00 €	5.654.000,00 €	6.897.000,00 €
9100.9110	Zuführung an Sonderrücklage			0,00 €	0,00 €	0,00 €	0,00 €
9100.9716	Tilgung (unrentierliche Schulden), Land			0,00 €	0,00 €	0,00 €	0,00 €
9100.9766	Tilgung (unrentierliche Schulden), sonst. öffentl. Sonderrechnungen			0,00 €	0,00 €	0,00 €	0,00 €
9100.9768	Tilgung (rentierliche Schulden), sonst. öffentl. Sonderrechnungen			0,00 €	0,00 €	0,00 €	0,00 €
9100.9776	Tilgung (unrentierliche Schulden), Banken einschl. Spk., Bay. Labo, KfW			292.300,00 €	292.300,00 €	292.300,00 €	292.300,00 €
9100.9777	Umschuldung v. Krediten (unrentierl. Schulden) b. Banken			0,00 €	0,00 €	0,00 €	0,00 €
9100.9778	Tilgung (rentierliche Schulden), Banken einschl. Spk., Bay. Labo, KfW			0,00 €	0,00 €	0,00 €	0,00 €
9200.9920	Deckung v. Fehlbeträgen (Soll-Fehlbeträge)			0,00 €	0,00 €	0,00 €	0,00 €
9200.9950	Übern. d. Ist-Fehlbetr. des Vermög. Haush.			0,00 €	0,00 €	0,00 €	0,00 €
	Summen:			14.583.000,00 €	15.119.000,00 €	11.187.000,00 €	9.310.000,00 €

Bauprogramm 2019 ff. (Hoch-, Tiefbaumaßnahmen, sonst. Baumaßnahmen)

HHST-NR.	Bezeichnung (FJ)	HAR Vj.	HAR 2018	Ansatz 2019	Plan 2020	Plan 2021	Plan 2022
0600.9400	Generalsanierung Schlösser			0,00 €	0,00 €	0,00 €	0,00 €
0600.9500	Neugestaltung Vorplatz Schlösser			18.000,00 €	0,00 €	0,00 €	0,00 €
0600.9510	Herstellung Außenanlagen Schlösser			0,00 €	0,00 €	0,00 €	0,00 €
1300.9400	Hochbaumaßnahmen - Neubau Feuerwehrgerat ehaus Biberachzell			1.200.000,00 €	200.000,00 €	0,00 €	0,00 €
1300.9410	Neubau Feuerwehrgerat ehaus Weißenhorn			400.000,00 €	2.000.000,00 €	3.000.000,00 €	1.000.000,00 €
2110.9400	GS Süd - Hochbau - darunter: Klimatisierung Serverraum			5.000,00 €	0,00 €	0,00 €	0,00 €
2110.9410	GS Süd - Modernisierung Heizungsanlage			0,00 €	0,00 €	0,00 €	0,00 €
2110.9500	Neuausbau des Schulhofes der Grundschule Süd			0,00 €	0,00 €	0,00 €	0,00 €
2120.9400	Baumaßnahmen(Hochbau)-Grundschule Nord darunter: Hitzeschutz (110.000 €) Klimaverbesserung (110.000 €) Errichtung einer Fertigteigarage (10.000 €)			230.000,00 €	10.000,00 €	0,00 €	0,00 €
2120.9500	Baumaßnahmen (Tiefbau)- Grundschule Nord			0,00 €	0,00 €	0,00 €	0,00 €
2200.9410	Neubau Sporthalle/Mehrweckhalle Realschule			0,00 €	0,00 €	0,00 €	0,00 €
2200.9510	Herstellung Außenanlagen-Mehrweckhalle			30.000,00 €	0,00 €	0,00 €	0,00 €
3211.9400	Erweiterung Heimatmuseum / Neukonzeption			40.000,00 €	0,00 €	0,00 €	0,00 €
3211.9410	Erweiterung Heimatmuseum/ Baumaßnahmen Umbau Kirchplatz 2			800.000,00 €	1.500.000,00 €	0,00 €	0,00 €
3650.9400	Planungskosten f.d.Umbau d.Schranne			50.000,00 €	0,00 €	0,00 €	0,00 €
4350.9400	Neubau Obdachlosenunterkunft/Asylbewerberunterkunft		485.863,10 €	1.238.000,00 €	0,00 €	0,00 €	0,00 €
4600.9500	Anlegen von Kinderspielplätzen darunter: Biberachzell (25.000 €) Wallenhausen (35.000 €) Oberhausen (35.000 €) Hegelhofen (20.000 €) Mittlere Platte (30.000 €) Emershofen (20.000 €)			165.000,00 €	0,00 €	0,00 €	0,00 €
4604.9400	Erweiterung Jugendhaus, MMStr. 59a			0,00 €	0,00 €	0,00 €	0,00 €
4640.9410	Erweiterung AWO-Kindergarten			0,00 €	0,00 €	0,00 €	0,00 €
4640.9420	Neubau Kinderkrippe			350.000,00 €	2.000.000,00 €	1.000.000,00 €	0,00 €
4640.9430	Sanierung Kindergarten Bubenhausen	602.846,70 €		0,00 €	0,00 €	0,00 €	0,00 €
4640.9440	Montessori-KiGa; Neubau Freisitz/Garten- geräteschuppen			0,00 €	0,00 €	0,00 €	0,00 €
4640.9510	Außenanlagen - Erweit.AWO-Kindergarten			0,00 €	0,00 €	0,00 €	0,00 €
4640.9530	Neugestaltung Außenanlage (Spielplatz) Kindergarten Bubenhausen			23.000,00 €	0,00 €	0,00 €	0,00 €
4640.9540	Montessori-KiGa; Umgestaltung Außenanlagen u. Erneuerung Spielgerät			0,00 €	0,00 €	0,00 €	0,00 €
4640.9550	KiGa St.Laurentius Attenhofen, Erweiter. /Umgestalt.Außenanl.			10.000,00 €	0,00 €	0,00 €	0,00 €
5600.9520	Erweiterung Sportgelände			0,00 €	0,00 €	0,00 €	0,00 €
5600.9550	Neubau Outdoor-Fitnessanlage/Umgestaltung Schilleranlage			0,00 €	0,00 €	0,00 €	0,00 €
5700.9400	Baumaßnahmen Freibad			0,00 €	0,00 €	0,00 €	0,00 €

HHST-NR.	Bezeichnung (FJ)	HAR Vj.	HAR 2018	Ansatz 2019	Plan 2020	Plan 2021	Plan 2022
5700.9410	Techn.Nachrüstung Freibad - Thermoabdeckung Becken			120.000,00 €	0,00 €	0,00 €	0,00 €
5700.9450	Sanierung/Nachrüstung Kleinschwimmhalle			0,00 €	0,00 €	0,00 €	0,00 €
5700.9650	Unbewegl.Vermögen-Betriebsanlagen,sonst. techn. Anlagen			0,00 €	0,00 €	0,00 €	0,00 €
5710.9450	Sanierung/Nachrüstung Kleinschwimmhalle			5.000,00 €	0,00 €	0,00 €	0,00 €
5800.9500	Sanierung/Erneuerung Brunnen Kirchplatz			25.000,00 €	0,00 €	0,00 €	0,00 €
5900.9500	Herstellung Rothradwanderweg			15.000,00 €	1.000,00 €	1.000,00 €	1.000,00 €
5939.9500	Herstell./Ausweisung Naherholungsgebiet			85.000,00 €	0,00 €	0,00 €	0,00 €
6300.9400	Planungskosten für Straßenbauten			54.000,00 €	40.000,00 €	40.000,00 €	40.000,00 €
	darunter:						
	Verlängerung Benzstraße (RK 2018: 12.000 €)						
	Straßenbau i.V.m. Wärmeleitungsbau (RK 2018: 5.000 €)						
	BG Oberreichenbach (2.000 €)						
	BG Nord II (8.000 €)						
	Zufahrt Feuerwehrhaus Biberachzell						
	OD Bubenhausen (10.000 €)						
	Feldtörle (2.000 €)						
	BG Unterfeld Hegelhofen (15.000 €)						
6300.9500	Straßenbauten in Weißenhorn			973.000,00 €	310.000,00 €	200.000,00 €	200.000,00 €
	darunter:						
	Mittlere Platte (RK: 20.000 €)						
	Verlängerung Benzstraße (687.000 €)						
	Deckschicht Montessoristraße (16.000 €)						
	BG Nord II (160.000 €)						
	Zufahrt Feldtörle Peri (90.000 €)						
6300.9501	Ausbau Memmingerstraße			30.000,00 €	0,00 €	0,00 €	0,00 €
6300.9502	Östliche Promenade - Ausbau Gehwege			25.000,00 €	0,00 €	0,00 €	0,00 €
6300.9510	Bau von nicht erschl.pflichtigen Straßen			65.000,00 €	10.000,00 €	10.000,00 €	10.000,00 €
6300.9513	Ausbau d.Bahnübergänge i.Z. d.Reaktivierung d. Bahnstrecke W'horn - Senden			0,00 €	0,00 €	0,00 €	0,00 €
6300.9520	Straßenbauten i. d. Ortsteilen			438.000,00 €	215.000,00 €	50.000,00 €	50.000,00 €
	darunter:						
	BG Straßäcker Bepflanzung 3 Baumscheiben (RK: 3.000 €)						
	BG Oberreichenbach (110.000 €)						
	Gehwege OD Bubenhausen (210.000 €)						
	BG Unteres Feld (115.000 €)						
6300.9521	Ausbaukosten Ortsverbindungsstraßen			48.000,00 €	5.000,00 €	5.000,00 €	5.000,00 €
	darunter:						
	Ausbau Wallenhausen zu Aussiedlerhof Sommer (48.000 €)						
6300.9530	Errichtung einer neuen Lichtsignalanlage a.d.Einmündung Daimlerstraße/NU 14			5.000,00 €	50.000,00 €	0,00 €	0,00 €
6300.9576	Radweg Biberachzell - Asch - Biberach			5.000,00 €	0,00 €	0,00 €	0,00 €
6300.9593	Baumaßnahmen an Brücken		94.101,89 €	200.000,00 €	100.000,00 €	100.000,00 €	100.000,00 €
	darunter:						
	Brückenbau Biberachzell (RK: 200.000 €)						
6300.9600	Ausbau des Hauptplatzes			0,00 €	0,00 €	0,00 €	0,00 €

HHST-NR.	Bezeichnung (FJ)	HAR Vj.	HAR 2018	Ansatz 2019	Plan 2020	Plan 2021	Plan 2022
6301.9500	Ausbau Bahnübergänge i.Z.d.Reaktivierung d.Bahnlinie Senden-Weißenhorn			0,00 €	0,00 €	0,00 €	0,00 €
6700.9400	Erweiterung der Straßenbeleuchtung			231.000,00 €	105.000,00 €	40.000,00 €	40.000,00 €
	darunter:						
	Mittlere Platte (RK: 30.000 €)						
	Erw. BG Wallenhausen (RK: 10.000 €)						
	Erw. BG Biberachzell (RK: 10.000 €)						
	Verlängerung Benzstraße (45.000 €)						
	BG Oberreichenbach (16.000 €)						
	Zufahrt Feldtörle (10.000 €)						
	BG Nord II (18.000 €)						
	Zufahrt Feuerwehrhaus Biberachzell (8.000 €)						
	OD Bubenhausen (50.000 €)						
	BG Niederfeld Hegelhofen (10.000 €)						
	Sonstige (24.000 €)						
6800.9500	Herstellung Park-and-Ride-Anlagen,B+R Anlagen (ZOB)			0,00 €	0,00 €	0,00 €	0,00 €
6811.9510	Neubau/Umbau (alter Busbahnhof)zum Park- platz			0,00 €	0,00 €	0,00 €	0,00 €
6811.9520	Ausbau Parkplatz Südtangente/Memmingerst raße (Fl.Nr. 232)			170.000,00 €	0,00 €	0,00 €	0,00 €
6900.9500	Baumaßnahmen - Hochwasserschutz			85.000,00 €	200.000,00 €	0,00 €	0,00 €
	darunter:						
	Planungskosten Wallenhausen (35.000 €)						
	Planungskosten Bubenhausen (10.000 €)						
	Erhöhung Wege Attenhofen (20.000 €)						
	Sickerbecken Bubenhausen (20.000 €)						
7000.9500	Planungskosten für Kanalisation			49.000,00 €	46.000,00 €	10.000,00 €	10.000,00 €
	darunter:						
	Mittlere Platte (RK: 14.000 €)						
	Verlängerung Benzstraße (5.000 €)						
	BG Nord II (6.000 €)						
	BG Oberreichenbach (3.000 €)						
	Zufahrt Feldtörle (5.000 €)						
	OD Bubenhausen (9.000 €)						
	Niederfeld Hegelhofen (7.000 €)						
7000.9510	Erweiterung des Kanalnetzes			1.135.000,00 €	355.000,00 €	100.000,00 €	100.000,00 €
	darunter:						
	Mittlere Platte (Restk.: 20.000 €)						
	Außertourliche Kanalhausanschlüsse Neu (Restk.: 21.000 €)						
	Maria-Theresia-Straße (Restk.: 15.000 €)						
	Kanalkataster (Restk.: 10.000 €)						
	Verlängerung Benzstraße (205.000 €)						
	BG Oberreichenbach (132.000 €)						
	BG Nord II (75.000 €)						
	BG Niederfeld Hegelhofen (63.000 €)						
	Zufahrt Feldtörle (44.000 €)						

HHST-NR.	Bezeichnung (FJ)	HAR Vj.	HAR 2018	Ansatz 2019	Plan 2020	Plan 2021	Plan 2022
	OD Bubenhausen (530.000 €)						
	Kanalanschluss Feuerwehr Biberachzell (20.000 €)						
7000.9520	Kanalansanierungen			20.000,00 €	20.000,00 €	20.000,00 €	20.000,00 €
7000.9530	Südlicher Eschach - Hochwasserschutz MKW			0,00 €	0,00 €	0,00 €	0,00 €
7000.9580	Investitionsaufw. Kläranlagen(Herst.Aufw Nachrüstung, etc.)			175.000,00 €	50.000,00 €	50.000,00 €	50.000,00 €
	darunter:						
	Erneuerung Rechenanlage (Restkosten)						
	Erneuerung Vorentwässerung						
7500.9410	Baumaßn. -Hochbau-, Neubau Aussegnungshalle Waldfriedhof			800.000,00 €	300.000,00 €	0,00 €	0,00 €
7500.9420	Herstellung Gemeinschaftsgrabstätte für Urnen - Waldfriedhof			75.000,00 €	0,00 €	0,00 €	0,00 €
7500.9510	Baumaßnahmen (Tiefbau) - Waldfriedhof			0,00 €	0,00 €	0,00 €	0,00 €
7500.9530	Alter Friedhof - Herstellung Urnengrabstätte			25.000,00 €	0,00 €	0,00 €	0,00 €
7500.9540	Neuanlage Urnengrabstätte Friedhof Emershofen			5.000,00 €	0,00 €	0,00 €	0,00 €
7600.9500	Ausbau Breitbandnetz			0,00 €	0,00 €	0,00 €	0,00 €
7600.9600	Herstellung weiterer WLAN Hotspots			1.000,00 €	1.000,00 €	1.000,00 €	1.000,00 €
7601.9400	Umbaumaßnahmen Gebäude Hauptplatz 7 zum "Bürgerhaus"			15.000,00 €	0,00 €	0,00 €	0,00 €
7610.9400	Herstellung öffentl.WC-Anlage			50.000,00 €	0,00 €	0,00 €	0,00 €
7710.9400	Baumaßnahmen -Neubau Lagerhalle f.Bauhof auf dem Gelände des Wertstoffhofes			45.000,00 €	0,00 €	0,00 €	0,00 €
7710.9430	Baumaßnahmen - Hochbau, Überdachung Splittlager			30.000,00 €	0,00 €	0,00 €	0,00 €
7900.9410	Herstellung Campingstellplätze			0,00 €	0,00 €	0,00 €	0,00 €
7900.9420	Anschlagtafeln			0,00 €	0,00 €	0,00 €	0,00 €
7910.9410	Errichtung von Buswarteallen			57.400,00 €	0,00 €	0,00 €	0,00 €
	darunter:						
	3 x neue Wartehalle (15.000 €)						
	1x Fahrradüberdachung (2.400 €)						
	2 x Umbau Haltestelle behindertengerecht (40.000 €)						
7910.9420	Neubau/Erstellung E-Bike u. E-Auto Ladestationen			20.000,00 €	0,00 €	0,00 €	0,00 €
7910.9500	Neubau des Omnibusbahnhofes (ZOB) Weißenhorn			0,00 €	0,00 €	0,00 €	0,00 €
7910.9510	Erweiterung Fahrradabstellanlage(ZOB)			40.000,00 €	0,00 €	0,00 €	0,00 €
8160.9500	Aufbau Nahwärmenetz (Baumaßnahmen)			0,00 €	0,00 €	0,00 €	0,00 €
8800.9400	Hochbau		1.002.121,70 €	750.000,00 €	0,00 €	0,00 €	0,00 €
	darunter:						
	Neubau Sozialwohnungen Sternberger Weg 6						
8800.9410	Baumaßnahmen (Hochbau), Sanierung Rössle			10.000,00 €	0,00 €	0,00 €	0,00 €
8800.9420	Instandsetzung/Sanierung/Einbau Heizung Mietwohngebäude Weberstraße 19			0,00 €	0,00 €	0,00 €	0,00 €
8800.9600	Herstellungsaufwand für das Anlegen von Ausgleichsflächen			90.000,00 €	50.000,00 €	50.000,00 €	50.000,00 €
8801.9400	Umbaumaßnahmen - Bildungshaus (Memminger Straße 59)			0,00 €	0,00 €	0,00 €	0,00 €
	Summen:		602.846,70 €	1.582.086,69 €	10.530.400,00 €	7.568.000,00 €	4.677.000,00 €

Erwerb von Anlagevermögen (Gupp. 935) - zum Haushalt 2019

HHST-NR.	Bezeichnung (FJ)	Betrag in €	Ansatz 2019	Plan 2020	Plan 2021	Plan 2022
0000.9350	Erwerb v.bewegl.Sachen d.Anlagevermögens		0,00 €	0,00 €	0,00 €	0,00 €
0000.9351	Hinweisschilder Ortseingänge Städtepartn erschafft Weißenhorn-Villecresnes		0,00 €	0,00 €	0,00 €	0,00 €
0200.9350	Erwerb von bewegl. Sachen d. Anlagevermögens		0,00 €	0,00 €	0,00 €	0,00 €
0300.9350	Erwerb von bewegl. Sachen d. Anlagevermögens		0,00 €	0,00 €	0,00 €	0,00 €
0500.9350	Erwerb v. bewegl. Sachen d. Anlagevermögens		0,00 €	0,00 €	0,00 €	0,00 €
0600.9350	Erwerb v.bewegl.Sachen d.Anlagevermögens		48.000,00 €	10.000,00 €	10.000,00 €	10.000,00 €
	darunter:					
	Telefonanlage	32.000,00 €				
	Möbel	16.000,00 €				
0600.9351	Sanierung Schlösser (Einrichtung/Möbliering)		0,00 €	0,00 €	0,00 €	0,00 €
0600.9352	Sanierung Rathaus I (Einrichtung)		0,00 €	0,00 €	0,00 €	0,00 €
0600.9353	Erw.v.bewegl.Sachen d.Anlagevermögens (Einrichtung Gaststätte Schlösser)		0,00 €	0,00 €	0,00 €	0,00 €
0610.9350	Erwerb v.bewegl.Sachen d.Anlagevermögens		20.000,00 €	20.000,00 €	20.000,00 €	20.000,00 €
	darunter:					
	Neubeschaffung Arbeitsplätze, mobile Rechner, Netzwerkwicke, Unvorhergesehenes	20.000,00 €				
1100.9350	Erwerb v.bewegl.Sachen d.Anlagevermögens Mobile Fahrzeugsperrern z.Terrorabwehr		0,00 €	0,00 €	0,00 €	0,00 €
1300.9350	Erwerb v. beweglichen Sachen d. Anlagevermögens		453.000,00 €	400.000,00 €	120.000,00 €	0,00 €
	darunter:					
	MZF für FF Weißenhorn	60.000,00 €				
	RW2 mit Teilbeladung für FF Weißenhorn	385.000,00 €				
	Elektroprüfgerät	2.600,00 €				
	Wassersauger	2.600,00 €				
	Rohrtrenner	1.700,00 €				
	Software für Atemschutzgeräteprüfung	1.100,00 €				
2110.9350	Erwerb von beweglichem Vermögen		110.600,00 €	20.000,00 €	20.000,00 €	20.000,00 €
	darunter:					
	diverses Mobiliar	20.300,00 €				
	6 Pylonen-Klapptafeln	8.300,00 €				
	Interaktives Tafelsystem	15.000,00 €				
	Lichtbildleinwand/Computer/Drucker	7.700,00 €				
	Garderobenschränke/Langwände/Uhren/Mobiliar Personalraum OGTS	13.400,00 €				
	Anforderung FB 10.7	43.500,00 €				
	Anforderung FB 40.2	2.400,00 €				
2110.9351	Erwerb IT-Ausstattung		35.000,00 €	30.000,00 €	20.000,00 €	20.000,00 €
	darunter:					
	Dokumentenkameras, Tablets, Drucker, Synology, Office 365					
2120.9350	Erwerb v.bewegl.Vermögen GS Nord		48.500,00 €	10.000,00 €	10.000,00 €	10.000,00 €
	darunter:					
	Tische, Stühle, Schränke	15.000,00 €				
	Anforderung FB 10.7	22.500,00 €				

	Anforderung FB 40.2	11.000,00 €				
2120.9351	Erwerb IT-Ausstattung		19.000,00 €	15.000,00 €	3.000,00 €	3.000,00 €
	darunter:					
	iPads, Synology	19.000,00 €				
2200.9350	Erwerb von beweglichem Vermögen		72.500,00 €	50.000,00 €	50.000,00 €	50.000,00 €
	darunter:					
	Möbiliar	20.000,00 €				
	Musikgeräte	3.000,00 €				
	Telefonanlage, W-LAN Ausleuchtung Gebäude, techn. Geräte	23.500,00 €				
	Hausmeisterwerkstatt	3.000,00 €				
	Ausstattung Klassenzimmer (Biologie, Chemie, Physik)	13.000,00 €				
	Außenanlage, Sportfreigelände	5.000,00 €				
	Sonstiges	5.000,00 €				
2200.9351	Erwerb IT-Ausstattung		54.000,00 €	20.000,00 €	20.000,00 €	20.000,00 €
	darunter:					
	Netzwerkswitch, Dokumentenkameras, Lehrertablets, Arbeitsplätze OGTS, Drucker	54.000,00 €				
2200.9352	Mehrzweckhalle (Einrichtung)		0,00 €	0,00 €	0,00 €	0,00 €
2201.9350	Erwerb v.bewegl.Sachen d.Anlagevermögens		5.300,00 €	3.000,00 €	3.000,00 €	3.000,00 €
	darunter:					
	Bühnenpodeste, Gefrierschrank, Gefahrgutschrank	5.300,00 €				
3210.9350	Erwerb v. beweglichen Vermögen		1.000,00 €	1.000,00 €	1.600,00 €	1.600,00 €
3211.9350	Erwerb v.bewegl.Sachen d.Anlagevermögens		13.000,00 €	1.500,00 €	1.500,00 €	1.500,00 €
	darunter:					
	Ausstattung Inventarisationsbüro im Hauptdepot Museum	13.000,00 €				
3311.9350	Erwerb v.bewegl.Sachen d.Anlagevermögens		0,00 €	0,00 €	0,00 €	0,00 €
3330.9350	Erwerb v.bewegl.Sachen d.Anlagevermögens		0,00 €	0,00 €	0,00 €	0,00 €
3400.9350	Erwerb v.bewegl.Sachen d.Anlagevermögens		2.000,00 €	0,00 €	0,00 €	0,00 €
3520.9350	Ank. v. bew. Vermögen f.d.Stadtbücherei		2.000,00 €	1.000,00 €	1.000,00 €	1.000,00 €
3650.9350	Erwerb v.bewegl.Sachen d.Anlagevermögens		0,00 €	0,00 €	0,00 €	0,00 €
4390.9350	Erwerb v.bewegl.Sachen d.Anlagevermögens		3.400,00 €	3.400,00 €	3.400,00 €	3.400,00 €
	darunter:					
	Tische, Stühle, Schränke	3.400,00 €				
4600.9350	Erwerb v.Sachen d.Anlagevermögens (Gerät e, Ausstattungsgegenst., etc.)		15.000,00 €	15.000,00 €	15.000,00 €	15.000,00 €
4604.9350	Erwerb v.bewegl.Sachen d.Anlagevermögens		60.000,00 €	1.300,00 €	1.700,00 €	1.700,00 €
4640.9350	Erwerb v.Sachen d.Anlagevermögens (Einrichtung-, Ausstattungsgegenst., etc.)		25.000,00 €	0,00 €	0,00 €	0,00 €
4640.9351	Erw.v.bewegl.Sachen d.Anlagevermögens - Einrichtung Kindergarten Bubenhausen		8.000,00 €	0,00 €	0,00 €	0,00 €
5600.9350	Erw. v.bewegl.Sachen d.Anlagevermögens		1.000,00 €	0,00 €	0,00 €	0,00 €
5700.9350	Erwerb v.bewegl.Vermögen (Freibad)		5.000,00 €	0,00 €	0,00 €	0,00 €
5700.9351	Erwerb. v.bewegl.Vermögen (Schwimmhalle)		0,00 €	0,00 €	0,00 €	0,00 €
5710.9350	Erwerb v.bewegl.Sachen d.Anlagevermögens		3.000,00 €	3.000,00 €	3.000,00 €	3.000,00 €
	darunter:					
	Kleinschwimmhalle	3.000,00 €				
5800.9350	Erwerb v.bewegl.Sachen d.Anlagevermögens		10.000,00 €	0,00 €	0,00 €	0,00 €
	darunter:					
	Parkanlagen u. öffentl. Grünflächen	10.000,00 €				

6000.9350	Anschaffung von beweglichem Vermögen		1.000,00 €	500,00 €	500,00 €	500,00 €
	darunter:					
	Allg. Bauverwaltung	1.000,00 €				
6300.9350	Ankauf v. beweglichem Vermögen		0,00 €	0,00 €	0,00 €	0,00 €
7000.9350	Anschaffung von beweglichem Vermögen		5.000,00 €	5.000,00 €	5.000,00 €	5.000,00 €
	darunter:					
	Kläranlagen u. Abwasserkanäle	5.000,00 €				
7500.9350	Anschaffung von beweglichem Vermögen		2.000,00 €	0,00 €	0,00 €	0,00 €
	darunter:					
	Bestattungswesen	2.000,00 €				
7601.9350	Erwerb v.bewegl.Sachen d.Anlagevermögens		1.000,00 €	0,00 €	0,00 €	0,00 €
	darunter:					
	Beamer	1.000,00 €				
7700.9350	Erwerb von bewegl. Vermögen		62.000,00 €	0,00 €	0,00 €	0,00 €
	darunter:					
	E-Auto und E-Bike	62.000,00 €				
7710.9350	Erw. v. bewegl. Sachen des Anlagevermög.		46.700,00 €	15.000,00 €	15.000,00 €	15.000,00 €
	darunter:					
	Kragaumregal, Hochregal, Grabenstampfer, Trennschleifer, Akkuwinkelschleifer, Zwingenwagen, 2 Container, Nasssauger	46.700,00 €				
8160.9350	Erwerb v.bewegl.Sachen d.Anlagevermögens		1.000,00 €	1.000,00 €	1.000,00 €	1.000,00 €
	darunter:					
	Fern-, Nahwärmeversorgung	1.000,00 €				
8400.9350	Beschaffung v. Einrichtungsgegenst.		10.000,00 €	0,00 €	0,00 €	0,00 €
	darunter:					
	Stadthalle	10.000,00 €				
8550.9350	Erw.v.bewegl. Sachen des Anlagevermögens		1.000,00 €	1.000,00 €	1.000,00 €	1.000,00 €
	darunter:					
	Forstwirtschaftliche Unternehmen	1.000,00 €				
8800.9350	Erwerb v.bewegl.Sachen d.Anlagevermögens		0,00 €	0,00 €	0,00 €	0,00 €
	Summen:		1.144.000,00 €	626.700,00 €	325.700,00 €	205.700,00 €

Übersicht Grunderwerbsmaßnahmen - Haushalt 2019 ff.

HHST-NR.	Bezeichnung (FJ)	Ansatz 2019	Plan 2020	Plan 2021	Plan 2022
6200.9320	Ankauf v. Grundstücken f. Wohnungsbau	200.000,00 €	200.000,00 €	200.000,00 €	200.000,00 €
6200.9321	Herstellungskosten Wärmehausanschlüsse BG Mittl.Platte BA IV an FWP GmbH	0,00 €	0,00 €	0,00 €	0,00 €
6300.9320	Erwerb von Grundstücken für Straßen	10.000,00 €	10.000,00 €	10.000,00 €	10.000,00 €
8800.9320	Erwerb von Grundstücken	750.000,00 €	100.000,00 €	0,00 €	0,00 €
	Summen:	960.000,00 €	310.000,00 €	210.000,00 €	210.000,00 €

Investitionshaushalt 2019 ff. - Übersicht Einnahmen

HHST-NR.	Bezeichnung (FJ)	Ansatz 2019	Plan 2020	Plan 2021	Plan 2022
0600.3610	Zuschuß f.Sanierung Schlösser	0,00 €	0,00 €	0,00 €	0,00 €
0600.3611	Staatzuschuss Vorplatz Schlösser - (Städtebauförderung)	83.600,00 €	0,00 €	0,00 €	0,00 €
0600.3620	Zuschuss Landkreis/Bezirk (Sanierung Schlösser)	0,00 €	0,00 €	0,00 €	0,00 €
0600.3680	Zuschuss Bay.Landesstiftung (Sanierung Schlösser)	30.000,00 €	0,00 €	0,00 €	0,00 €
1300.3450	Einn. aus d. Verkauf v. bewegl. Vermögen	1.000,00 €	500,00 €	700,00 €	700,00 €
1300.3610	Staatzuschüsse für das Feuerlöschwesen	155.000,00 €	175.000,00 €	1.020.000,00 €	0,00 €
1300.3620	Zuschüsse des Landkreises Neu-Ulm	84.000,00 €	0,00 €	71.000,00 €	0,00 €
1300.3670	Spenden d.Freiw.Feuerwehr f.Vermögenserw	20.000,00 €	0,00 €	0,00 €	0,00 €
2110.3600	Zuweisungen u.Zuschüsse f.Investitionen (vom Bund)	73.000,00 €	0,00 €	0,00 €	0,00 €
2110.3610	Staatzuschüsse	0,00 €	0,00 €	0,00 €	0,00 €
2120.3450	Einnahmen a.d.Verkauf v.bewegl.Vermögen	0,00 €	0,00 €	0,00 €	0,00 €
2200.3400	Einnahmen a.d.Veräußerung v.Grundstücken	0,00 €	0,00 €	0,00 €	0,00 €
2200.3610	Zuweisungen u.Zuschüsse f.Investitionen (Mehrzweckhalle)	0,00 €	0,00 €	0,00 €	0,00 €
2200.3620	Zuschuß d.Landkr. Neu-Ulm f.Vermögenserw	107.500,00 €	59.500,00 €	59.500,00 €	59.500,00 €
2200.3621	Zuweisungen u.Zuschüsse f.Investitionen (Anteil Landkreis Mehrzweckhalle)	0,00 €	0,00 €	0,00 €	0,00 €
3211.3610	Zuweisungen u.Zuschüsse f.Invest. (Land)	0,00 €	0,00 €	1.000.000,00 €	1.133.000,00 €
3520.3610	Zuweisungen des Staates	0,00 €	0,00 €	0,00 €	0,00 €
3650.3610	Staatzusch. f.d.Renovierung Hist.Bauten	0,00 €	0,00 €	0,00 €	0,00 €
4600.3670	Beiträge u.äbnl.Entgelte v. priv.Untern.	0,00 €	0,00 €	0,00 €	0,00 €
4640.3610	Staatzuschüsse für Kindergartenbauten	196.000,00 €	800.000,00 €	800.000,00 €	0,00 €
5600.3650	Zuschüsse v.Komm.Sonderrechnung (Naherholungsverein im Lkr. NU e.V.)	0,00 €	0,00 €	0,00 €	0,00 €
5700.3670	Spenden / Zuschüsse f.Investitionen v. priv. Dritten	0,00 €	0,00 €	0,00 €	0,00 €
5900.3620	Zuschüsse v.Gemeinden u. Gemeindeverbänden	0,00 €	0,00 €	0,00 €	0,00 €
5900.3650	Zuschüsse v.komm.Sonderrechnung(Naherholungsverein i.Landkr.Neu-Ulm e.V.)	0,00 €	0,00 €	0,00 €	0,00 €
6000.3450	Einn.a.d.Veräußerung v.bewegl.Vermögen	0,00 €	0,00 €	0,00 €	0,00 €
6200.3250	Rückflüsse von Wohnbaukrediten	0,00 €	0,00 €	0,00 €	0,00 €
6200.3400	Einnahmen a. Verkauf v. Wohnbaugrundstücken	1.600.000,00 €	1.400.000,00 €	0,00 €	0,00 €
6200.3581	Herstellungsbeiträge f.Wärmehausanschlüsse (BG Mittl.Platte IV)	0,00 €	0,00 €	0,00 €	0,00 €
6200.3610	Staatzuschuß Stbauförderg. f. Privat- personen, Altstadtan.	0,00 €	0,00 €	0,00 €	0,00 €
6300.3400	Erlös aus Verkauf v. Straßengrund	10.000,00 €	10.000,00 €	10.000,00 €	10.000,00 €
6300.3406	Ersätze v.Versicherungen f.Vermögensschäden (Kassenversicherung)	0,00 €	0,00 €	0,00 €	0,00 €
6300.3500	Erschließungsbeiträge	1.500.000,00 €	536.000,00 €	0,00 €	0,00 €
6300.3501	Herst.Beitr.f.Erdgashausanschlüsse	0,00 €	0,00 €	0,00 €	0,00 €
6300.3510	Straßenausbaubeitr. n. Art. 5 KAG	0,00 €	0,00 €	0,00 €	0,00 €
6300.3520	Beiträge für Stellplatzablösungen	0,00 €	0,00 €	0,00 €	0,00 €
6300.3580	Beiträge u.äbnl.Entgelte (Erstattungen auf zivilrechtl. Basis)	15.000,00 €	0,00 €	0,00 €	0,00 €
6300.3610	Staatzuschüsse f.Straßen,Radwege, etc.	340.000,00 €	200.000,00 €	300.000,00 €	70.000,00 €
6300.3611	Zuweisungen u.Zuschüsse v.Land(Pauschale) für Strabs-Maßnahmen	38.500,00 €	38.500,00 €	38.500,00 €	38.500,00 €
6300.3620	Kostenbeteiligung Radwegbau Emerhofen-Tiefenbach - Landkreis NU/Stadt Illertisse	0,00 €	0,00 €	0,00 €	0,00 €
6300.3621	Kostenbeteiligung Gde.Roggenburg Ausbau OV B'zell/Unteregg	0,00 €	0,00 €	0,00 €	0,00 €

6300.3622	Kostenbeteiligung Geh- u. Radweg Biberach ell-Biberach (Lkr. NU u. Gde. Roggenburg)	38.000,00 €	0,00 €	0,00 €	0,00 €
6300.3680	Zuschuss Kreisverkehrswacht Neu-Ulm e.V.	0,00 €	0,00 €	0,00 €	0,00 €
6700.3580	Beiträge u. ähnl. Entgelte (Erstattungen auf zivilrechtl. Basis)	0,00 €	0,00 €	0,00 €	0,00 €
7000.3450	Einn. a. d. Veräußerung v. bewegl. Vermögen	0,00 €	0,00 €	0,00 €	0,00 €
7000.3500	Herstellungsbeiträge (BGS-EWS)	275.000,00 €	150.000,00 €	100.000,00 €	100.000,00 €
7000.3610	Staatszuschuß für Kanalbauten	0,00 €	0,00 €	0,00 €	0,00 €
7500.3450	Einnahmen aus Verkauf von Vermögensgegenständen	0,00 €	0,00 €	0,00 €	0,00 €
7600.3610	Zuweisungen u. Zuschüsse f. Investitionen v. Land	5.000,00 €	5.000,00 €	2.000,00 €	2.000,00 €
7700.3450	Einnahmen a. d. Verkauf von Vermögensgegenständen	20.000,00 €	6.400,00 €	6.200,00 €	6.200,00 €
7900.3670	Spenden / Zuschüsse f. Investitionen v. priv. Dritten	0,00 €	0,00 €	0,00 €	0,00 €
7910.3400	Verkauf v. Grundstücken f. Industrie- u. Gewerbeansiedlung	1.800.000,00 €	400.000,00 €	400.000,00 €	0,00 €
7910.3610	Förderung der Breitbanderschließung	0,00 €	0,00 €	0,00 €	0,00 €
7910.3611	Staatszuschüsse (ZOB)	0,00 €	0,00 €	0,00 €	0,00 €
8160.3600	Zuweisungen u. Zuschüsse f. Investitionen v. Bund - KWK-Zuschlag Nahwärmenetz	0,00 €	0,00 €	0,00 €	0,00 €
8550.3450	Einn. aus Verkauf v. bewegl. Vermögen	400,00 €	100,00 €	100,00 €	100,00 €
8800.3400	Einn. a. d. Veräußerung von Grundstücken	10.000,00 €	10.000,00 €	10.000,00 €	10.000,00 €
8800.3570	Einnahmen f. Ersatzmaßnahmen n. d. BNatSchG	0,00 €	0,00 €	0,00 €	0,00 €
8800.3610	Zuweisungen z. Zuschüsse f. Investitionen (Land), (KommWFP)	463.000,00 €	0,00 €	0,00 €	0,00 €
8900.3040	Zuführung vom Verw. HH a. d. Vermög. HH	0,00 €	0,00 €	0,00 €	0,00 €
8900.3140	Entnahme a. d. Sonderrücklage "Fulle-Steinbach"	0,00 €	0,00 €	0,00 €	0,00 €
9000.3610	Investitionspauschale	0,00 €	0,00 €	0,00 €	0,00 €
9100.3000	Zuführung vom Verwaltungshaushalt	3.013.000,00 €	11.328.000,00 €	7.369.000,00 €	7.880.000,00 €
9100.3010	Zuführung vom Verw. Haushalt (Abschreibungserlöse a. zuwend. finanziertem Vermög.)	0,00 €	0,00 €	0,00 €	0,00 €
9100.3100	Entnahmen aus Rücklagen	4.705.000,00 €	0,00 €	0,00 €	0,00 €
9100.3110	Entnahme aus Sonderrücklage	0,00 €	0,00 €	0,00 €	0,00 €
9100.3766	Einnahmen v. Kreditmarkt, Spk., KfW, BayLabo (unrentierl. Schulden)	0,00 €	0,00 €	0,00 €	0,00 €
9100.3767	Umschuldung v. Krediten (unrentierl. Schulden) b. Spk., KfW, etc.	0,00 €	0,00 €	0,00 €	0,00 €
9100.3768	Einnahmen v. Kreditmarkt, Spk., KfW, BayLabo (rentierliche Schulden)	0,00 €	0,00 €	0,00 €	0,00 €
9100.3776	Einnahmen v. Kreditmarkt, Banken (unrentierliche Schulden)	0,00 €	0,00 €	0,00 €	0,00 €
9100.3778	Einnahmen v. Kreditmarkt, Banken (rentierliche Schulden)	0,00 €	0,00 €	0,00 €	0,00 €
9100.3810	Schuldendiensthilfen (Tilgungshilfen) v. Land	0,00 €	0,00 €	0,00 €	0,00 €
9200.3920	Durchbuchung von Soll-Fehlbeträgen	0,00 €	0,00 €	0,00 €	0,00 €
9200.3950	Ist-Überschuß d. Vermögenshaushalts	0,00 €	0,00 €	0,00 €	0,00 €
	Summen:	14.583.000,00 €	15.119.000,00 €	11.187.000,00 €	9.310.000,00 €

Baulicher Unterhaltungsaufwand (Grupp. 50 -51) - zum Haushalt 2019

HHST-NR.	Bezeichnung (FJ)	Einzelposten 2019	RE 2017	Ansatz 2018	Ansatz 2019
0600.5000	Gebäudeunterhalt Rathaus, Schlossplatz 1		43.718,49 €	110.750,00 €	65.000,00 €
1300.5000	Unterhaltung d. Grundstücke u. baulichen Anlagen		6.419,22 €	68.600,00 €	63.600,00 €
	darunter:				
	Attenh.: Einbau größeres Tor	3.500,00 €			
	Bubenh.: Gebäude mit Fenster u. Toren streichen	8.000,00 €			
	Grafertsh.: Erneuern Elektronik, neue Lampen, Schallschutzmaßnahmen	8.600,00 €			
	Oberh.: Anstrich Fassade	4.000,00 €			
	Oberreichenb.: Neuanstrich, neue Heizung	10.000,00 €			
	Allg. BU/KD	4.000,00 €			
1300.5100	Unterhalt des sonst. unbewegl. Vermögen		0,00 €	3.500,00 €	3.500,00 €
2110.5000	Unterhalt der Grundschule		40.649,28 €	33.300,00 €	50.500,00 €
	darunter:				
	Erweiterung ELA-Anlage	5.700,00 €			
	Einbau neuer Türen	4.800,00 €			
	Trockenbau Raum für Sportgeräte im UG	6.000,00 €			
	Haupteingang behindertengerecht umbauen	10.000,00 €			
	Lärmschutz "Gelber Raum" OGTS	4.000,00 €			
	Allg. BU/KD	20.000,00 €			
2110.5010	Unterhalt Sporthalle (GS Süd)		26.441,12 €	3.000,00 €	12.000,00 €
	darunter:				
	Allg. BU/KD	2.000,00 €			
	ELA-Anlage	10.000,00 €			
2110.5100	Unterhalt Außenanlagen Grundschule Süd		9.463,74 €	5.000,00 €	4.500,00 €
	darunter:				
	Allg. BU/KD	3.500,00 €			
	Reinigung Kunststoffbahn	1.000,00 €			
2120.5000	Unterhalt der Grundschule Nord		65.524,27 €	64.600,00 €	44.500,00 €
	darunter:				
	Umbau OGTS (Büroraum)	5.500,00 €			
	Allg. Malerarbeiten	4.000,00 €			
	Allg. Bodenbelagsarbeiten	20.000,00 €			
	Allg. BU/KD	15.000,00 €			
2120.5100	Unterhalt d. Außenanlagen - GS Nord		729,10 €	1.500,00 €	1.500,00 €
2200.5000	Unterhaltung d. Grundstücke u. baulichen Anlagen		7.759,73 €	10.000,00 €	10.000,00 €
	darunter:				
	Allg. BU, Malerarbeiten	10.000,00 €			
2200.5010	Unterhalt der Sporthalle		62,44 €	1.000,00 €	1.000,00 €
2200.5100	Unterh.d.sonst.unbewegliche Vermögens/ Außenanlagen		2.542,24 €	6.500,00 €	5.000,00 €
	darunter:				
	Rasenpflege durch Firma, sonst. Unterhalt	4.000,00 €			
	Pflasterarbeiten	1.000,00 €			

2200.5110	Unterhalt der Freisportanlagen		0,00 €	1.500,00 €	1.000,00 €
2201.5000	Unterhaltung d. Grundstücke u. baulichen Anlagen (Fuggerhalle)		38.107,95 €	78.000,00 €	30.000,00 €
	darunter:				
	Allg. BU/KD	30.000,00 €			
2201.5100	Unterhalt d.sonst.unbewegl.Vermögens/MZH Außenanlagen einschl. Parkpl.		685,97 €	2.000,00 €	2.000,00 €
3210.5000	Unterhalt der Archivräume		3.304,79 €	1.000,00 €	1.000,00 €
3211.5000	Unterhaltung d. Grundstücke u. baulichen Anlagen		27.231,63 €	35.800,00 €	35.000,00 €
	darunter:				
	Allg. BU/KD	10.000,00 €			
	Kamera-Klingel Depot	1.000,00 €			
	Elektr. Schließanlage Depot	500,00 €			
	Einbau Büroraum Depot	4.000,00 €			
	Beleuchtung erneuern Depot	8.000,00 €			
	An der Mauer 2 (Museum) Fernwärmeanschluss	7.000,00 €			
3311.5000	Gebäudeunterhalt f.Stadttheater		6.389,92 €	15.000,00 €	95.000,00 €
	darunter:				
	Allg. BU/KD	10.000,00 €			
	Licht und Tontechnik	85.000,00 €			
3330.5000	Unterhaltung d. Grundstücke u. baulichen Anlagen		2.671,30 €	14.000,00 €	39.500,00 €
	darunter:				
	Erneuern der Fenster	25.000,00 €			
	Neues Türelement	6.500,00 €			
	Allg. BU/KD	1.000,00 €			
	Fernwärmeanschluss	7.000,00 €			
3330.5100	Unterhalt.d.sonst.unbewegl.Vermögens - A ußenanlagen		1.613,67 €	500,00 €	500,00 €
3400.5167	Unterhalt Grabstätte "Anton Bischof"		0,00 €	0,00 €	0,00 €
3600.5100	Landschaftspflege und Naturschutz		3.601,77 €	5.000,00 €	5.000,00 €
3650.5000	Gebäudeunterhalt f.Oberes u.Unteres Tor		0,00 €	175.000,00 €	10.000,00 €
	darunter:				
	Sanierung Torbogen Oberes Tor	10.000,00 €			
3650.5010	Gebäudeunterhalt - Stadtmauer u.Türme		3.427,44 €	1.000,00 €	500,00 €
3650.5020	Gebäudeunterhalt f.Schranne		905,05 €	1.500,00 €	1.500,00 €
3700.5000	Unterh.d.Kirchturms d.Stadtpfarrk.W'horn		423,29 €	30.000,00 €	73.500,00 €
	darunter:				
	Sanierung Kirchturm Stadtpfarrkirche	73.500,00 €			
3700.5010	Baul.a.Pfarrh.,Kirchen u.Kapellen i.W'ho		921,30 €	5.000,00 €	3.000,00 €
3700.5020	Baulast a.Kirchen u. Kapellen i.d.Ortst.		19,99 €	1.500,00 €	1.500,00 €
4350.5000	Unterhaltung d. Grundstücke u. baulichen Anlagen (Obdachlosenunterkünfte)		0,00 €	70.000,00 €	25.000,00 €
4600.5100	Unterhalt der Kinderspielplätze		32.691,50 €	28.000,00 €	29.000,00 €
	darunter:				
	Allg. BU/Tüv	15.000,00 €			
	Sonnensegel SP Bubenh.	3.000,00 €			
	Erneuerung Einzäunung Spielplätze B'zell und Oberhausen	11.000,00 €			
4604.5000	Unterhaltung d. Grundstücke u. baulichen Anlagen		105,25 €	1.500,00 €	1.500,00 €

4640.5000	Gebäudeunterhalt Kindergärten i.städt. Trägerschaft		21.471,93 €	27.100,00 €	36.500,00 €
	darunter:				
	Kiga Oberh. (Allg. BU/KD)	8.000,00 €			
	Kiga Nord (Allg. BU/KD, Rolladen Turnraum, Schließanlage mit Türsprecher)	20.000,00 €			
	Kiga B'zell (Allg. BU/KD, Fassadenanstrich, Schallschutzmaßnahmen)	7.000,00 €			
	Kiga Bubenh. (Einbauschränk)	1.500,00 €			
4640.5010	Gebäudeunterhalt Kindergärten i.freigemeinnütziger Trägerschaft		133.449,89 €	84.000,00 €	108.500,00 €
	darunter:				
	Kiga Attenh. (Schallschutzmaßnahmen, Allg. BU/KD)	4.000,00 €			
	Kiga Montessori (Renovierung Kinder-WC, Erneuerung Beleuchtung OG, Allg. BU/KD)	8.500,00 €			
	Kiga St. Christophorus (allg. BU/KD)	10.000,00 €			
	Kita AWO (Sanierung Sanitäranlagen, Lastenaufzug, neue Fenster, Allg. BU/KD)	86.000,00 €			
4640.5100	Unterhalt der Außenanlagen		7.484,31 €	26.000,00 €	76.200,00 €
	darunter:				
	Kiga Oberh. (Rundbank, Gartengest. 2. BA, neue Zaunanlage)	48.200,00 €			
	Kiga Nord (allg. BU)	1.000,00 €			
	Kiga B'zell (Erneuerung Wasserlauf, allg. BU)	2.000,00 €			
	Kiga Bubenh. (Neugestaltung Außenanl.)	25.000,00 €			
5600.5100	Unterhalt der Turn- und Sportplätze		79.823,20 €	55.000,00 €	55.000,00 €
5700.5000	Unterh.d.Grundst.u.baul.Anlagen-Freibad		5.234,87 €	10.000,00 €	28.500,00 €
	darunter:				
	Malerarbeiten	15.000,00 €			
	GK-Decke im Kiosk	3.500,00 €			
	Allg. BU/KD	10.000,00 €			
5700.5010	Unterhalt d.techn.Badeanlagen - Freibad		16.016,44 €	40.000,00 €	22.000,00 €
	darunter:				
	neue Gebäudeleittechnik	7.000,00 €			
	Allg. BU/KD	15.000,00 €			
5700.5020	Gebäudeunterhalt (Schwimmhalle)		0,00 €	0,00 €	0,00 €
5700.5030	Unterhalt d.techn.Anlagen (Schwimmhalle)		0,00 €	0,00 €	0,00 €
5700.5100	Unterh.d.Badeanlagen(Freianlagen,Becken)		34.978,50 €	16.500,00 €	18.000,00 €
	darunter:				
	Volleyballanlage	1.000,00 €			
	neue Förderpumpe	500,00 €			
	Verblendung Drehkreuz	1.500,00 €			
	Allg. BU	15.000,00 €			
5710.5000	Gebäudeunterhalt (Kleinschwimmhalle)		3.680,40 €	4.000,00 €	21.000,00 €
	darunter:				
	Sanierung Decke über Becken	16.000,00 €			
	Neue Sitzauflagen Umkleiden	5.000,00 €			
5710.5100	Unterhalt d.techn.Anlagen(Kleinschwimmh)		9.382,43 €	15.000,00 €	10.000,00 €
	darunter:				
	Allg. BU/KD	8.000,00 €			
	neue Aktivkohle	2.000,00 €			

5800.5100	Unterhalt d.sonst.unbewegl.Vermögens - Park- u.Gartenanlagen, Brunnen		31.978,99 €	37.000,00 €	15.000,00 €
5800.5110	Laufender Aufwand Aktion "Weißenhorn blüht auf!"		0,00 €	3.000,00 €	1.000,00 €
5900.5100	Unterhalt der Wanderwege		1.712,47 €	1.000,00 €	17.500,00 €
5900.5110	Unterhalt des Waldlehrpfades		308,05 €	3.000,00 €	2.000,00 €
6300.5100	Unterhalt der Straßen,Wege u.Plätze		87.264,70 €	90.000,00 €	120.000,00 €
6300.5110	Brückenunterhalt		31.916,48 €	10.000,00 €	30.000,00 €
	darunter:				
	Brückenprüfungen	20.000,00 €			
	Reparaturen	10.000,00 €			
6300.5120	Unterh.d.Straßenbegleitgrün u.d. Baumpflanzungen an Straßen		99.136,01 €	100.000,00 €	90.000,00 €
	darunter:				
	Hubsteiger, Ersatzpflanzungen, Pflege Baumkataster etc.	90.000,00 €			
6300.5135	Winterdienst u. alle Aufwendungen i.dies em Rahmen (Streum.u.sonst.Bedarf)		46.052,76 €	60.000,00 €	50.000,00 €
6300.5140	Stadtwerkstatt - Projekt "Parkleit- und Beschilderungssystem"		23.425,55 €	20.000,00 €	30.000,00 €
6310.5000	Kiesgrubenunterhalt		0,00 €	500,00 €	20.000,00 €
	darunter:				
	Neuer Zaun,Ing.Leist.(Immissionsschutzrechtl.Genehmigungsverfahren)	20.000,00 €			
6700.5100	Unterhalt der Straßenbeleuchtung		172.050,27 €	70.000,00 €	72.000,00 €
	darunter:				
	Ern.Leuchtmittel,Reparaturen,Prüfungen, etc.	72.000,00 €			
6800.5000	Unterhalt des Omnibusbahnhofes - Kiosk -		0,00 €	0,00 €	0,00 €
6811.5000	Unterhalt der öffentlichen Parkplätze		1.045,84 €	2.000,00 €	30.000,00 €
	darunter:				
	Allg. BU	10.000,00 €			
	Neuanlage Parkplatz Rössle	20.000,00 €			
6900.5100	Unterhaltung der Wasserläufe		73.081,44 €	75.000,00 €	75.000,00 €
7000.5000	Unterhalt der Kläranlagen (Geb.u.Becken)		10.239,38 €	13.000,00 €	17.000,00 €
	darunter:				
	Grünflächenpflege	5.400,00 €			
	Reinigung Becken	3.000,00 €			
	Sanierung Becken, Sonstiges	8.600,00 €			
7000.5010	Unterhalt der Maschinellen Einrichtungen		46.533,80 €	100.000,00 €	130.000,00 €
	darunter:				
	allg. Reparaturen	69.300,00 €			
	Erneuerung Gasmembrane Faltenbalg am Gaskessel	60.700,00 €			
7000.5020	Laborbedarf		7.002,25 €	7.000,00 €	7.000,00 €
7000.5100	Unterh.d.Kanalanlagen,Mischwasserkanäle		65.984,52 €	70.000,00 €	80.000,00 €
7000.5101	Unterh.d.Kanalanlagen (Niederschlagswasser-/Oberflächenwasserkanäle)		0,00 €	5.000,00 €	5.000,00 €
7000.5102	Unterhalt Schmutzwasserkanäle		0,00 €	5.000,00 €	5.000,00 €
7000.5107	Unterhalt Kanalhausanschlüsse - Schmutzwasser (öffentl.)		0,00 €	5.000,00 €	5.000,00 €
7000.5108	Unterhalt Kanalhausanschlüsse - Regenwasser (öffentl.)		1.724,07 €	5.000,00 €	5.000,00 €
7000.5109	Unterhalt Grundstücksanschlüsse,Kanalhausanschlüsse (öffentl.)		1.530,65 €	5.000,00 €	5.000,00 €
7000.5110	Unterhalt der Abwasserhebwerke (PW,PS)		43.690,29 €	44.000,00 €	20.000,00 €
	darunter:				

	PS Grafertsh. Pumpen erneuern	12.000,00 €			
	Anbindung PS Hegelhofen	5.000,00 €			
	Sonstiges	3.000,00 €			
7000.5120	Unterhalt der Regenüberlaufbecken		22.243,61 €	16.000,00 €	23.000,00 €
	darunter:				
	Grünflächenpflege	2.000,00 €			
	Ern. Zaun Grafertsh.	3.000,00 €			
	Reinigung Boden	4.000,00 €			
	Ern. Absperrschieber Grafertsh.	5.000,00 €			
	Undichtheiten beseitigen	6.000,00 €			
	Sonstiges	3.000,00 €			
7000.5130	Kosten für Klärschlamm Entsorgung		152.118,45 €	130.000,00 €	85.000,00 €
7000.5131	Kosten für Rechengut Entsorgung		7.168,26 €	7.000,00 €	7.000,00 €
7000.5140	Ankauf von Kalkfällmittel, Klärschlamm- untersuchung		41.975,08 €	43.000,00 €	43.000,00 €
7000.5150	Aufwend. f. Untersuchung Kanalnetz		26.306,55 €	55.000,00 €	95.000,00 €
7200.5000	Unterhalt Wertstoffhof und Kompostieranlage		612,25 €	14.000,00 €	14.000,00 €
	darunter:				
	Allg. BU	2.000,00 €			
	Neue Zaunanlage ???	12.000,00 €			
7200.5100	Unterhalt der Ablagerungsplätze,		321,30 €	3.500,00 €	1.000,00 €
7300.5100	Unterhaltung des sonstigen unbeweglichen Vermögens		0,00 €	0,00 €	1.800,00 €
7301.5000	Unterhalt d.baulichen Anlagen		10.139,60 €	1.000,00 €	1.000,00 €
7500.5000	Gebäudeunterhalt alter Friedhof		2.774,91 €	4.000,00 €	47.000,00 €
	darunter:				
	Be- und Entlüftung Leichenhalle	2.000,00 €			
	Allg. BU	45.000,00 €			
7500.5010	Gebäudeunterhalt Waldfriedhof		0,00 €	500,00 €	500,00 €
7500.5020	Gebäudeunterh. f. Friedhöfe i. d. Ortste		4.508,76 €	7.000,00 €	25.000,00 €
7500.5100	Unterhalt des alten Friedhofes		8.179,77 €	10.000,00 €	10.000,00 €
7500.5110	Unterhalt des Waldfriedhofes		42.615,79 €	20.000,00 €	15.000,00 €
7500.5120	Unterhalt der Friedhöfe i. d. Ortsteile		13.114,14 €	36.000,00 €	30.000,00 €
7500.5130	Gefallenenehrung,Denkmal-u.Gräberschmuck		3.626,20 €	4.000,00 €	2.000,00 €
7600.5100	Unterhalt Waaghäuser		383,16 €	500,00 €	500,00 €
7600.5110	Unterhalt der Öffentlichen Uhren		2.967,48 €	2.500,00 €	3.500,00 €
7601.5000	Unterhaltung d. Grundstücke u. baulichen Anlagen		0,00 €	0,00 €	0,00 €
7610.5000	Unterhaltung d. Grundstücke u. baulichen Anlagen		5.212,73 €	1.000,00 €	1.000,00 €
7710.5000	Unterhaltung d. Grundstücke u. baulichen Anlagen		10.224,85 €	35.000,00 €	42.000,00 €
	darunter:				
	Bürocontainer	6.000,00 €			
	neues Tor Schreinerei	10.000,00 €			
	Allg. BU/KD	4.000,00 €			
	neues Salzsilo	22.000,00 €			
7800.5000	Gebäudeunterhalt, Bullenstall		64,98 €	5.000,00 €	5.000,00 €
7800.5100	Feldwegeunterhalt		80.365,64 €	70.000,00 €	70.000,00 €

7900.5000	Unterhalt der Omnibuswartehallen		0,00 €	0,00 €	0,00 €
7910.5100	Unterhalt der Bushalteplätze		1.255,58 €	7.000,00 €	5.000,00 €
8160.5100	Unterhaltskosten Wärmenetz		2.483,96 €	3.000,00 €	3.000,00 €
8400.5000	Gebäudeunterhalt Stadthalle		13.743,96 €	10.000,00 €	50.800,00 €
	darunter:				
	Neugestaltung Foyer	50.000,00 €			
	Allg. Kosten	800,00 €			
8401.5000	Unterhalt Gaststätte Schlösser (Schlossplatz 1)		31.554,38 €	35.000,00 €	45.000,00 €
	darunter:				
	Allg. BU/KD	30.000,00 €			
	Warmwasseraufbereitung Küche	15.000,00 €			
8550.5000	Unterhaltung d. Grundstücke u. baulichen Anlagen		0,00 €	100,00 €	100,00 €
8550.5100	Sachausgaben für Wegebau und Unterhalt		10.979,05 €	8.000,00 €	8.000,00 €
8550.5110	Anlage Naturschutzteiche		0,00 €	1.000,00 €	1.000,00 €
8800.5000	Unterhalt für Mietwohngebäude		9.965,91 €	15.000,00 €	130.000,00 €
	darunter:				
	Allg. BU/KD	15.000,00 €			
	Sanierung Weberstr. 19 (Schadstoffsan.,Ern.Heizung, Ern.Fenster,Ern.Sanitäreinr.,Maler- u. Bodenbelagsarb., ???); Alternativ: Verkauf des Gebäudes	115.000,00 €			
8800.5010	Unterhalt d.Grundstücke und baul.Anlagen (sonstige Gebäude)		1.579,46 €	54.000,00 €	106.500,00 €
	darunter:				
	Bücherei	9.500,00 €			
	Abbruch Flachbau Rössle	60.000,00 €			
	Abbruch Scheune Reichenbacher Str.	30.000,00 €			
	Fernwärmeanschluss Schulstr. 4	7.000,00 €			
8800.5020	Unterhalt nichteigener Gebäude		257,14 €	0,00 €	0,00 €
8800.5100	Unterhalt d.sonst.unbewegl.Vermögens (sonst.unbebaute Grundstücke)		1.071,00 €	2.000,00 €	1.000,00 €
8801.5000	Unterhaltung d. Grundstücke u. baulichen Anlagen		0,00 €	0,00 €	0,00 €
	Summen:		1.889.423,89 €	2.382.250,00 €	2.695.500,00 €

8
17

Übersicht zu den Steuersätzen, Abgaben, Gebühren und Entgelten der Stadt Weißenhorn im Jahr 2019

Realsteuern

(Letzte Anpassung/Änderung zum 01.01.2003) (Gremium Stadtrat 24.03.2003, TOP 1)

Grundsteuer A	Hebesatz 340 v.H.
Grundsteuer B	Hebesatz 340 v.H.
Gewerbsteuer	Hebesatz 340 v.H.

Hundesteuer

(Letzte Anpassung/Änderung zum 01.01.2004) (Gremium Stadtrat 14.07.2003, TOP 7)

Steuersätze gemäß Hundesteuersatzung

Kanaleinleitungsgebühren (je cbm Frischwasserentnahme)

(Letzte Anpassung zum 01.01.2015) (Gremium Stadtrat 15.12.2014 TOP 6)

a) ungeklärtes Schmutzwasser mit Niederschlagswasser	2,01 € / m ³
b) Schmutzwasser ohne Niederschlagswasser	1,61 € / m ³

Müllgebühren

(Letzte Anpassung zum 01.01.2014) (Gremium Stadtrat 18.11.2013, TOP 3)

Gebühren bei 14-tägiger Abfuhr (monatlich)

60 l - Eimer	6,10 €
80 l - Eimer	8,14 €
120 l - Eimer	12,20 €
240 l – Eimer	24,40 €
1,1 m ³ Container	111,90 €
1,1 m ³ Container (bei wöchentl. Leerung)	223,80 €
60 l Müllsack	3,00 €

Gebühren für die Entsorgung von Stoffen auf der Kompostieranlage/Wertstoffhof und Anlieferung von Bauschutt

Bauschutt, Grüngut	
Bauschuttentsorgung	für 1/2 m ³
unbelasteter Bauschutt und Erdaushub bei Anlieferung auf dem Wertstoffhof (max. Anlieferung 1/2 m ³)	25,00 €
Grüngutentsorgung	je m ³
Anlieferung in der Kompostieranlage für die 1 m ³ übersteigende Menge pro angefangenen m ³	13,00 €
Wurzelstöcke bis zu 1/2 m ³	25,00 €

Aufwendungs- und Kostenersatz für Feuerwehreinsätze

Satzung über Aufwendungs- u. Kostenersatz für Einsätze und andere Leistungen der gemeindlichen Feuerwehren der Stadt Weißenhorn, (Gremium: Stadtrat 30.05.2011, TOP 6)

(Satzung in Kraft seit 11.06.2011)

Aufgrund der Vielzahl der Gebührentatbestände wird auf die Gebührensatzung der Stadt verwiesen.

Friedhofs-, Bestattungsgebühren

(Letzte Anpassung zum 26.06.2017) (Gremium: Stadtrat)

Einzelgebühren lt. Friedhofsgebührensatzung

Kita-Gebühren

(letzte Gebührenanpassung zum 01.09.2015, (Gremium: Stadtrat 15.12.2014, TOP 5)

Badegebühren

Freibad

Einzelgebühren gemäß Gebührenordnung

(letzte Anpassung zum 01.05.2012) (Gremium Stadtrat 16.04.2012, TOP 3)

Kleinschwimmhalle

Einzelgebühren gemäß Gebührenordnung

(letzte Anpassung zum 01.05.2012) (Gremium Stadtrat 16.04.2012, TOP 3)

Benutzungsgebühren für Sporthallen

Benutzungsgebühren Fuggerhalle gemäß Benutzungsordnung Fuggerhalle; (Gremium Stadtrat 22.07.2014 TOP 3)

Benutzungsgebühren übrige Sporthallen, gültig seit 01.01.1995 (HA 13.12.1995 TOP 4)

Letzte Anpassung/Änderung, (Gremium Stadtrat 22.09.2014 TOP 8)

Gebührensätze des Eigenbetriebes „Städtisches Wasserwerk“

Letzte Anpassung/Änderung (Gremium Stadtrat 22.01.2001, TOP 5)

Grundgebühren und Verbrauchsgebühren der Wasserversorgung

a) Grundgebühr (jährlich) netto, zuzügl. 7 % MWSt.

Zähler - Nenndurchfluss		Zähler - Nenndurchfluss	
bis 5 cbm	12,24 €	bis 50 cbm	122,76 €
bis 10 cbm	24,60 €	über 50 cbm	184,08 €
bis 20 cbm	24,60 €		

Wassergebühren	
	Preis je m ³
Frischwasser	je m ³ 0,92 € +7% MwSt
Bauwasser	je m ³ 1,18 € +7% MwSt

Beiträge

Beitrags- u. Gebührensatzung zur Entwässerungssatzung (BGS – EWS) vom 07.12.1999
(Satzung in Kraft seit 01.01.1999 zuletzt geändert am 07.12.1999)

Herstellungsbeitrag Kanal (BGS-EWS)

- a) bei Einleitungsmöglichkeit von ungeklärtem Schmutzwasser und Niederschlagswasser
- | | |
|--------------------------------------|---------|
| pro m ² Grundstücksfläche | 1,53 € |
| pro m ² Geschossfläche | 10,23 € |
- b) bei Einleitungsmöglichkeit von ungeklärtem Schmutzwasser ohne Niederschlagswasser
- | | |
|--------------------------------------|--------|
| pro m ² Grundstücksfläche | 1,23 € |
| pro m ² Geschossfläche | 8,18 € |

Beitrags- u. Gebührensatzung zur Wasserabgabesatzung (BGS – WAS) vom 28.07.1998
(Satzung in Kraft seit 05.09.1998 zuletzt geändert am 23.01.2001)

Herstellungsbeitrag Wasser (netto)

- | | |
|---|--------|
| a) pro m ² Grundstücksfläche | 0,77 € |
| b) pro m ² Geschossfläche | 4,60 € |

Straßenausbaubeiträge

Wegefall der Straßenausbaubeiträge mit Wirkung ab dem 01.01.2018.

Die im Zuge der Abschaffung der Strabs zugesagte Entlastung der Kommunen in der Größenordnung von 100 Mio. Euro jährlich ab dem Jahr 2019 stellt sich nach den derzeit bekannten Eckdaten wie folgt dar:

1. Finanzieller Ausgleich für entstehende Beitragsausfälle für laufende und fertiggestellte Ausbaumaßnahmen gem. Art. 19 Abs. 9 KAG (sog. Spitzabrechnung); Finanzierung aus Staatlichen Haushaltsmitteln von 65 Mio. Euro/p.a.
2. Pauschale Zuweisungen (Straßenausbaupauschalen) für künftige Straßenausbaumaßnahmen gem. Art. 13 h BayFAG (ohne Verwendungsnachweis); Finanzierung mittels Umschichtung des kommunalen Finanzausgleichs von 35 Mio. Euro/p.a.

Marktgebühren

(in Kraft getreten am 06.09.1985; letzte Änderung am 21.12.2001)

Jahrmärkte (Tagesgebühr pro lfd. Meter)	1,50 €
Wochenmärkte (Tagesgebühr pro lfd. Meter)	2,00 €

Sondernutzungsgebühren

Die Stadt verzichtet nach wie vor auf mögliche Einnahmen für Sondernutzungen ihrer Straßen, Wege und Plätze.

Der Bayerische Kommunale Prüfungsverband hat im Rahmen der vorletzten überörtlichen Rechnungsprüfung der Jahre 2005 bis 2010 als auch der letzten Rechnungsprüfung der Jahre 2011 bis 2015 dringend empfohlen eine entsprechende Sondernutzungsgebührensatzung zu erlassen.

Die Thematik wurde letztmals in der Sitzung des Stadtrates vom 14.12.2015 behandelt. Eine Beschlussfassung erfolgte nicht.

Einrichtungen der Jugendhilfe: Unterabschnitt 4640 - Kindertageseinrichtungen

Von den insgesamt zehn Kindergärten stehen vier in städtischer Trägerschaft (Günzburger Straße, Biberachzell, Bubenhausen und Oberhausen) und sechs in freigemeinnütziger Trägerschaft (St. Maria, St. Christophorus, der Waldkindergarten St. Franziskus, der Kindergarten St. Laurentius in Attenhofen, das Montessori-Kinderhaus und der AWO-Kindergarten).

Gebührensätze gültig ab 01.09.2015

**) StR 15.12.2014, TOP 5

monatlicher Beitrag	Schulzeit				Ferienzeit		
	Beitrag für Krippen-kinder	Beitrag für U3 Kinder	Beitrag für Regel-kinder ab 3 Jahre bis Schuleintritt	Beitrag für Schul-kinder während der Schulzeit	ab 15 Tg bis 29 Tg entspr. 1 Monatsbeitr.	ab 30 Tg bis 45 Tg entspr. 2 Monatsbeitr.	ab 45 Tg entspr. 3 Monatsbeitr.
Kategorie				10,00 €			
bis 1 Std				25,00 €			
über 1 bis 2 Std.				42,00 €			
über 3 bis 4 Std.	145,00 €	85,00 €	50,00 €	72,00 €	50,00 €	100,00 €	150,00 €
über 4 bis 5 Std.	152,00 €	92,00 €	57,00 €	102,00 €	57,00 €	114,00 €	171,00 €
über 5 bis 6 Std.	159,00 €	99,00 €	64,00 €	122,00 €	64,00 €	128,00 €	192,00 €
über 6 bis 7 Std.	166,00 €	106,00 €	71,00 €	142,00 €	71,00 €	142,00 €	213,00 €
über 7 bis 8 Std.	173,00 €	113,00 €	78,00 €		78,00 €	156,00 €	234,00 €
über 8 bis 9 Std.	180,00 €	120,00 €	85,00 €		85,00 €	170,00 €	255,00 €
über 9 Std.	187,00 €	127,00 €	92,00 €		92,00 €	184,00 €	276,00 €
zuzüglich:							
Spielgeld/mtl.	2,50 €	2,50 €	2,50 €	2,50 €	2,50 €	2,50 €	2,50 €
Teegeld/mtl.	2,50 €	2,50 €	2,50 €	2,50 €	2,50 €	2,50 €	2,50 €

Erläuterungen:

Der Grundbeitrag (incl. Tee- u. Spielgeld) wird für 12 Monate erhoben.

Auf Zweitkinder wird ein Nachlaß von 50 % gewährt; Für Drittkinder entfällt der Grundbeitrag (Ausnahmeregelungen beachten!)

Für Kinder im letzten Kindergartenjahr vor der Schulpflicht (Vorschulkinder) wird der vom Freistaat Bayern zur Entlastung der Familien gewährte Zuschuss (derzeit 100 €/mtl.) auf den Beitragssatz angerechnet. Die Anrechnung ist auf die Höhe des festgesetzten Beitrags begrenzt.

Das nähere regelt die geltende Benutzungsordnung!

(Stand zu Beginn des Kindergartenjahres 2017/2018)

Kindertageseinrichtungen	Betriebs-erlaubnis	Regel/Schulk.	Migration	U3	Behinderung	Gesamt
St. Laurentius Attenhofen	28	14	1	1	3	19
St.-Christophorus	55 + 24 U3-K	43	5	22	1	71
St.-Maria	75 + 24 U3-K	62	9	27	0	98
St.-Franziskus (WaldkiGa)	26	23	0	2	0	25
Montessori-Kinderhaus	28	23	0	0	0	23
Städt. KiGa B'zell/O'bach	28	15	2	1	0	18
Städt. KiGa Bubenhausen	25	16	0	0	0	16
Städt. KiGa Oberhausen	25	15	0	0	0	15
Städt. KiGa Günzburger Straße	65 + 12 U3-K	47	17	4	4	72
AWO Kindergarten	75 + 24 U3-K	36	21	26	3	86
Gesamt:	430 + 84 U3-K	294	55	83	11	443

Einnahmen und Ausgaben im Überblick:

Jahr	2014	2015	RE 2016	RE 2017	Plan 2018	Plan 2019
Einnahmen	1.455.357,71 €	1.798.331,60 €	1.793.370,33 €	1.788.469,56 €	1.772.500,00 €	1.777.750,00 €
Ausgaben	2.965.693,97 €	3.444.535,60 €	3.480.522,90 €	3.624.704,25 €	3.912.250,00 €	4.034.950,00 €
Zuschußbedarf	-1.510.336,26 €	-1.646.204,00 €	-1.687.152,57 €	-1.836.234,69 €	-2.139.750,00 €	-2.257.200,00 €
<i>Geühreneinnahm.</i>						
Städt. Einrichtung.	66.947,59 €	72.587,71 €	82.506,40 €	85.077,10 €	70.000,00 €	75.000,00 €
<i>Pers. Kosten</i>						
städt. Einrichtungen	779.490,96 €	907.693,83 €	984.856,26 €	958.779,39 €	1.090.050,00 €	1.103.050,00 €
Betriebskosten-förderung Staat für städtische Einrichtungen	435.928,16 €	469.176,35 €	441.085,41 €	411.729,12 €	450.000,00 €	450.000,00 €
<i>Zuschuß Bezirk</i>						
städt. Einrichtung.	22.914,64 €	22.233,95 €	12.517,69 €	13.885,71 €	20.000,00 €	20.000,00 €
Betriebskosten-förderung Staat für Einrichtungen freigem. Träger	929.339,95 €	1.234.061,92 €	1.238.222,98 €	1.252.454,23 €	1.200.000,00 €	1.200.000,00 €
BetriebskostenzuschS tadt an freigemeinn. Träger	2.022.890,61 €	2.347.562,77 €	2.240.666,51 €	2.317.323,99 €	2.500.000,00 €	2.500.000,00 €

Mit dem Inkrafttreten des Bayerischen Kinderbildungs- und Betreuungsgesetzes - BayKiBiG - zum 01. Aug. 2005 wurde die bis dahin geltende personalbezogene Förderung der Kindertageseinrichtungen auf die kindbezogene Förderung umgestellt. Das BayKiBiG findet Anwendung auf alle Formen der Kindertageseinrichtungen - Krippen, Kindergärten, Horte, Häuser für Kinder - und bezieht zudem auch die Tagespflege von Kindern mit ein.

Investitionskostenförderung:

Der Bundestag hat mit Zustimmung des Bundesrates ein "Gesetz zum weiteren quantitativen und qualitativen Ausbau der Kindertagesbetreuung (kurz: Sonderinvestitionsprogramm Kindertagesbetreuungsfinanzierung) beschlossen. (BGBl I 2017 S. 1893 vom 23.06.2017) Der Bund stellt den Ländern und Gemeinden aus dem Bundessondervermögen "Kinderbetreuungsausbau" für die Jahre 2017 bis 2020 insgesamt 1,126 Mrd. Euro für Investitionen zur Verfügung. Davon entfallen 178.245.888 Euro auf Bayern. Das Gesetz ist rückwirkend zum 1. Januar 2017 in Kraft getreten. Nach einer aktuellen Mitteilung des Bayerischen Städtetages vom 19. Feb. 2019 sind diese Bundesmittel nahezu erschöpft.

Die Bayerische Staatsregierung beabsichtigt in Kürze zusätzliche Landesmittel im 4. Sonderinvestitionsprogramm zur Verfügung zu stellen. Hierfür müssen erst noch die haushaltsrechtlichen Voraussetzungen geschaffen werden. Gleichwohl können ab sofort auf Grundlage des Kabinettsbeschlusses zum Doppelhaushalt 2019/2020 förderungsschädliche Unbedenklichkeitsbescheinigungen ausgestellt werden, damit es bis dahin zu keinen Bauverzögerungen kommt,

Für das bereits laufende Zuwendungsverfahren zur Generalsanierung des Kindergartens in Bubenhausen wurde bei der Regierung von Schwaben eine Unbedenklichkeitsbescheinigung erwirkt, um der Stadt ggf. eine Förderung aus dem 3. Sonderinvestitionsprogramm zu ermöglichen. Mit E-Mail Schreiben vom 10. Jan. 2018 teilt die Reg.v.Schwaben mit, dass die Voraussetzungen für eine zusätzliche Sonderförderung aus diesem Programm nicht vorliegen, da keine (relevanten) zusätzlichen Krippen- oder Kindergartenplätze geschaffen werden. Somit verbleibt es bei der beantragten FAG-Zuweisung.

Ein zentraler Punkt des BayKiBiG ist die Bedarfsplanung, denn "Eine gute Bedarfsplanung lohnt sich". Niemand weiß besser als die Kommunen, wie viele und welche Plätze konkret benötigt werden. Gerade vor dem Hintergrund knapper Kassen hilft eine qualifizierte Bedarfsplanung dabei, die vorhandenen Ressourcen optimal einzusetzen. Bei der Bedarfsfeststellung wird ermittelt, welche Plätze benötigt werden, um den Bedürfnissen der Eltern gerecht zu werden. Grundsätzlich gilt nach dem BayKiBiG der sog. Subsidiaritätsgrundsatz der besagt, dass die öffentliche Hand von eigenen Kindertageseinrichtungen absehen soll, wenn freigemeinnützige Träger die notwendigen Plätze in gleichermaßen geeigneter Form anbieten können.

EP 5 - Gesundheit, Sport, Erholung

Unterabschnitte 5700 / 5710 Badeanstalten, Bäderbetriebe

Mit Wirkung ab 01.01.2005 wurden die beiden Bäder zu einem Bäderbetrieb "BgA" zusammengefasst.

Aus steuerlichen Gründen mussten ab dem Jahr 2015 die zusammengefassten Bäderbetriebe wiederum in zwei getrennten Unterabschnitten geführt werden. Hintergrund hierfür sind diesbezügliche BFH-Entscheidungen und BMF-Erlasse, die neuerdings eine strikte Trennung zwischen dem "hoheitlichen Bäderbetrieb" (Schulschwimmen) und dem öffentlichen Bäderbetrieb (BgA) betreffend die Kleinschwimmhalle fordern.

Die im Haushalt 2019 veranschlagten Ausgaben für die Bäderbetriebe gliedern sich wie folgt:

Personalkosten	Gr. 4140 - 4500	218.500,00 €
Unterhalt der Gebäude, techn. Anlagen u. Freianlagen	Gr. 5000 - 5100	99.500,00 €
Bewirtschaftungskosten, lfd. Betrieb	Gr. 5200 - 6620	294.700,00 €
Allg. Finanzwirtschaft (Erstattungen, Innere Verrechnungen, Abschreibung, Verzinsung)	Gr. 6790 - 6851	193.000,00 €
insgesamt:		805.700,00 €

Übersicht Rechnungsergebnisse (Einnahmen, Ausgaben)

***) Die Zahlen ab 2005 umfassen bereits die Ergebnisse/Ansätze für den zusammengefassten Bäderbetrieb.**

Jahr	Verw. HH Ausgaben	Verw. HH Einnahmen	Umsatzst. Rückverg.	Deckungs- grad	Eintrittsg. Freibad	Eintrittsg. Schwimmh.	Abschreibg.	Verzinsung	
2005	857.822 €	240.626 €	90.366 €	28,05%	108.747 €	1.671 €	141.670 €	170.904 €	
2006	708.325 €	186.675 €	25.239 €	26,35%	120.020 €	2.093 €	146.593 €	169.633 €	
2007	629.014 €	159.674 €	25.018 €	25,38%	99.448 €	2.086 €	144.383 €	140.363 €	
2008	655.080 €	169.996 €	26.811 €	25,95%	101.043 €	1.737 €	142.693 €	128.182 €	
2009	684.537 €	169.996 €	39.469 €	24,83%	106.757 €	1.675 €	143.291 €	120.818 €	
2010	671.529 €	175.313 €	32.909 €	26,11%	106.062 €	1.859 €	149.165 €	120.004 €	
2011	674.039 €	177.897 €	42.217 €	26,39%	99.809 €	1.827 €	136.406 €	102.549 €	
Gebührenerhöhung ab 01.05.2012									
2012	681.835 €	198.164 €	33.938 €	29,06%	123.036 €	2.026 €	126.627 €	95.331 €	
2013	651.845 €	197.253 €	34.273 €	30,26%	126.798 €	2.604 €	127.435 €	89.501 €	
2014	650.990 €	146.778 €	22.194 €	22,55%	90.283 €	2.587 €	112.769 €	79.617 €	
2015	662.749 €	250.869 €	58.947 €	37,85%	146.396 €	2.766 €	92.431 €	58.486 €	
2016	728.242 €	199.101 €	42.335 €	27,34%	115.136 €	2.660 €	93.873 €	59.447 €	
Ergebnis (Ansatz)	2017	690.654 €	186.662 €	41.893 €	27,03%	114.824 €	2.340 €	88.443 €	56.127 €
(Ansatz)	2018	794.700 €	254.100 €	67.300 €	31,97%	140.000 €	2.000 €	86.400 €	57.900 €
(Ansatz)	2019	805.700 €	261.600 €	73.200 €	32,47%	140.000 €	2.000 €	85.600 €	53.200 €

Der kalkulatorische Zinssatz wurde im Rahmen der Neukalkulation der Abwassergebühren für den Kalkulationszeitraum 2019 bis 2022 von bisher 4,1 % auf 3,0 % festgesetzt.

Die Gebühreneinnahmen bewegen sich beim Freibad saisonbedingt in engen Grenzen. Die letzte Gebührenerhöhung erfolgte mit Wirkung ab 01.05.2012. Die durchschnittliche Gebührenerhöhung bewegte sich in einem Rahmen zwischen 10 bis 15 %.

Wie die oben stehende Tabelle zeigt schwankt der über die Einnahmen zu erzielende Deckungsgrad in engen Grenzen.

In den Jahren 2012 bis 2016 lag der Gesamtdeckungsgrad des zusammengefassten Bäderbetriebes bei durchschnittlich 29,41 %.

Bei der letzten überörtlichen Prüfung durch den Bayerischen Kommunalen Prüfungsverband wurde vorgeschlagen eine Gebührenerhöhung vorzunehmen, nachdem die letzte Gebührenerhöhung bereits geraume Zeit zurückliegt.

Vermögenshaushalt 2019:

Freibad:

Für den Erwerb von beweglichen Sachen des Anlagevermögens (Grupp. 935) sind im Haushaltjahr 2019 5.000 € vorgesehen. Zudem sind für die Nachrüstung des Freibades mit einer Thermoabdeckung (Grupp. 941) im Haushalt 2019 Mittel in Höhe von 120 T€ eingeplant.

Kleinschwimmhalle:

Beim UA 571 (Kleinschwimmhalle) sind im Investitionshaushalt 2019 für den Erwerb von beweglichem Vermögen 3.000 € und 5.000 € für evtl. notwendige Nachrüstungen als Pauschalbeträge eingeplant.

EP 7 - Öffentliche Einrichtungen: Abschnitt 70 - Abwasserbeseitigung Unterabschnitt 7000 - Kläranlagen und Abwasserkanäle

Erläuterung:

Die Abwasserbeseitigung zählt gemäß Art. 57 GO zu den Pflichtaufgaben des eigenen Wirkungskreises. Das nähere über die Erhebung der Benutzungsgebühren regelt das Kommunalabgabengesetz (KAG). Hier insbesondere der Art. 8 KAG.

Hiernach können Gemeinden für die Benutzung ihrer öffentlichen Einrichtungen und ihres Eigentums Benutzungsgebühren erheben (Art. 8 Abs. 1 S.2 KAG). Das Gebührenaufkommen soll die nach betriebswirtschaftlichen Grundsätzen ansatzfähigen Kosten einschließlich der Kosten für die Ermittlung und Anforderung von einrichtungsbezogenen Abgaben decken (Art. 8 Abs.2 S.1 KAG).

Bei der Gebührenbemessung können die Kosten für einen mehrjährigen Zeitraum berücksichtigt werden, der jedoch höchstens vier Jahre umfassen soll (Kalkulationszeitraum) (Art. 8 Abs. 6 S. 1 KAG).

Die Abgaben werden aufgrund einer besonderen Abgabensatzung erhoben (Art. 2 Abs. 1 KAG).

Das nähere regelt die Beitrags- und Gebührensatzung zur Entwässerungssatzung der Stadt Weißenhorn (BGS-EWS) sowie die aufgrund von Art. 23 u. Art. 24 Abs. 1 Nr.1 u. 2 und Abs. 2 der GO und Art. 41 b Abs.2 S.1 des Wasserhaushaltsgesetzes erlassene Satzung für die öffentliche Entwässerungsanlage der Stadt Weißenhorn (Entwässerungssatzung - EWS -).

Auf der Grundlage der für den Kalkulationszeitraum 2019 bis 2022 erfolgten Gebührenkalkulation wurden die Abwassergebühren letztmals zum 01.01.2019 (Beschluss StR 22.10.2018 TOP 6) entsprechend angepasst.

Art des Abwassers	gültig ab	Gebühr je m ³	gültig ab	Gebühr je m ³
ungeklärtes Schmutzwasser und Niederschlagswasser	01.01.2015	1,62 €	01.01.2019	2,01 €
Schmutzwasser ohne Niederschlagswasser	01.01.2015	1,30 €	01.01.2019	1,61 €

Der Bayerische kommunale Prüfungsverband hat im Dez. 2018 - wie zuvor im Jan. 2015 und im Jahr 2008 - im Auftrag der Stadt die Kostenanteile der Niederschlagswasserbeseitigung an den gebührenfähigen Gesamtkosten der Entwässerungseinrichtung der Stadt Weißenhorn ermittelt.

Die Beratung erfolgte im Hinblick auf die Einführung der sog. gesplitteten Abwassergebühr. (siehe Kasten unten).

Die Berechnungen des BKPV basieren auf der Grundlage der Kosten und Erlöse des kameralen Rechnungsabschlusses des Jahres 2017. Nach den angestellten Berechnungen beträgt der Anteil der Kosten der Niederschlagswasserbeseitigung der Grundstücke an den gebührenfähigen Gesamtkosten des Jahres 2017 **10,69 %**.

Die Erheblichkeitsgrenze von 12 v.H. wurde somit im Jahr 2017 nicht überschritten. Der BKPV hat gleichzeitig darauf hingewiesen, dass im Rahmen der künftigen Gebührenkalkulationen der Kostenanteil erneut zu überprüfen ist.

Die Entwässerungseinrichtung der Stadt besteht aus unterschiedlichen Entwässerungssystemen. Es besteht in Teilbereichen ein reines Mischwassersystem, in Teilbereichen ein Trennsystem (Schmutz- und Regenwasserkanal) und in einigen Bereichen ein reines Schmutzwassersystem.

Grundlage für die Berechnungen waren die vom Stadtbauamt zusammen gestellten Kanallängen vom 08.10.2018 basierend auf dem Stand der Vermessung des Kanalnetzes im Jahr 2017

Aufteilung der Kanallängen nach Entwässerungsarten im Stadtgebiet:

Regenwasserkanäle (RW)	24,243 km
Schmutzwasserkanäle (SW)	16,647 km
Mischwasserkanäle (MW)	66235 km

geplanter Investitionsbedarf 2019:

Das Investitionsprogramm 2019 umfasst im Wesentlichen die Erschließung des Gewerbegebietes Birkholz (Verlängerung Benzstraße) im Trennsystem, die Erschließung der BG Oberreichenbach, Nord II, Niederfeld Hegelhofen sowie die Zufahrt zum GWG Feldtörle. Im Zuge des Neubaus der OD Bubenhausen steht hier die Erneuerung des Hauptsammler sowie sämtlicher Grundstückanschlüsse an. Für die Erschließung des Gerätehausneubaus in Biberachzell ist die Herstellung einer Kanalanschlussleitung mit ca. 90 m Länge erforderlich.

Bei der Kläranlage in Hegelhofen ist im Wesentlichen die Erneuerung der Rechenanlage mit Gesamtkosten von rd. 115 T€ und die Erneuerung der Vorentwässerung mit einem geschätzten Kostenaufwand von ca. 125 T€ erforderlich. Der Gesamtumfang der im Jahr 2019 veranschlagten Investitionen beim UA 7000 - Abwasserbeseitigung liegt bei 1,384 Mio. Euro.

Im Rahmen der Eigenüberwachungsverordnung sollen im Jahr 2019 rund 20 km des Kanalnetzes befahren und auf etwaige Schäden hin untersucht werden. Daneben sind Ausgaben in Höhe von rd. 25 T€ für die turnusmäßige Reinigung des Kanalnetzes vorgesehen.

Getrennte Abwassergebühren:Erläuterung:

Aufgrund der Rechtssprechung sind unter gewissen Voraussetzungen bei den Benutzungsgebühren für eine öffentliche Entwässerungseinrichtung getrennte Einleitungsgebühren für die Beseitigung von Schmutz- und Niederschlagswasser zu erheben, sofern eine gewisse vernachlässigbare Grenze der Kosten für die Niederschlagswasserbeseitigung überschritten wird. Diese Geringfügigkeitsgrenze liegt bei 12 % der Gesamtkosten der Entwässerungsanlage, d.h. sofern diese Grenze überschritten wird, sind getrennte Einleitungsgebühren für Schmutz- und Niederschlagswasser zu erheben (sog. gesplittete Abwassergebühren).

Anders gesagt:

Überschreiten die Kosten der Niederschlagswasserbeseitigung 12 % von den der Gebührenkalkulation zu Grunde gelegten Gesamtkosten der Entwässerungsanlage ist die Geringfügigkeitsgrenze für die Niederschlagswasserbeseitigung nach der ständigen Rechtssprechung des Bundesverwaltungsgerichtes und des BayVGH überschritten. oder:

Sofern für die überwiegende Zahl der bebauten Grundstücke des Entsorgungsgebietes, die die Entwässerungsanlage benutzen - d.h. mehr als 90 % - der angeschlossenen Grundstücke in etwa gleiche Benutzungsbedingungen vorliegen würden, bzw. wenn nicht mehr als 10 % der angeschlossenen Grundstücke ungleich betroffen wären, könnte die Erhebung einer gesonderten Niederschlagswassergebühr entfallen.

Jahr	Ausgaben	Einnahmen	Saldo E/A	Über-/Unterd.	Deckungsgrad	
2007	1.560.046 €	1.662.841 €	102.795 €	697.258 €	106,59%	
2008	1.427.346 €	728.358 €	-698.988 €	-1.730 €	51,03%	
2009	1.218.717 €	1.203.025 €	-15.692 €	-17.422 €	98,71%	
2010	1.287.133 €	1.106.929 €	-180.204 €	-197.626 €	86,00%	
2011	1.330.851 €	1.156.756 €	-174.095 €	-371.721 €	86,92%	
2012	1.311.619 €	1.616.543 €	304.924 €	-66.797 €	123,25%	
2013	1.320.998 €	1.445.553 €	124.555 €	57.758 €	109,43%	
2014	1.360.086 €	1.844.376 €	484.290 €	542.048 €	135,61%	
2015	1.479.867 €	1.138.001 €	-341.866 €	200.182 €	76,90%	
2016	1.238.546 €	1.095.856 €	-142.690 €	57.492 €	88,48%	Ergebn.
2017	1.322.834 €	1.240.066 €	-82.768 €	-25.276 €	93,74%	Ergebn.
2018	1.557.550 €	1.270.900 €	-286.650 €	-311.926 €	81,60%	Ansatz
2019	1.491.550 €	1.528.600 €	37.050 €	-274.876 €	102,48%	Ansatz

EP 7 - Öffentliche Einrichtungen: Unterabschnitt 7200 - Abfallbeseitigung

Bring- und Holsystem bestehen für unterschiedliche Segmente zum teil nebeneinander.

Bringsystem: Im gesamten Stadtgebiet stehen Wertstoffsammelstellen für Altpapier (alternativ zum Holsystem der Papiertonne), Altglas, Kleinmetalle und Klein-Batterien zur Verfügung. Beim Wertstoffhof können im Bringsystem Altglas, Neonröhren, Altkleider, Altpapier, Elektronikschrott (Kleingeräte), Kunststoffbecher, Kartonverbundverpackungen, Batterien, Altmetall, Dosen, Aluminium, Kartonagen, Altöle- und -fette, Blisterverpackungen, PE-Hohlkörper, Verpackungschips, Altholz (nur noch der Klassen A1 + A2), Bio-Müll und sämtliche mit dem "Grünen Punkt" versehenen Verpackungen entsorgt werden. Außerdem kann Grüngut in geringen Mengen und Bauschutt (gegen Gebühr) angeliefert werden. Seit 01.04.2006 können auch Großgeräte wie z.B. Waschmaschinen, Kühlschränke, Fernsehgeräte etc. kostenlos beim Wertstoffhof abgegeben werden.

Soweit vom Grundstückseigentümer nicht selbst kompostiert, können Grün- und Gartenabfälle zur Kompostieranlage der Stadt gebracht werden. Problemmüllsammlungen (Laugen, Säuren, Lösungsmittel, Lacke, Arzneimittel, etc.) erfolgen in regelmäßigen Abständen nach Vorankündigung durch den Abfallwirtschaftsbetrieb des Landkreises.

Holsystem: Abgeholt werden in der Papiertonne: Papier, Pappe und Kartonage
in der Restmülltonne: nicht verwertbarer Abfall zur Beseitigung
Der "Gelbe Sack" wurde als Alternative zum Bringsystem beim Wertstoffhof nicht eingeführt. Der Stadtrat wird sich mit dieser Thematik in der Sitzung
Die Pflicht zur flächendeckenden Getrenntsammlung der Bioabfälle zum 01.01.2015 ist im neuen KrWG festgelegt. In der Zwischenzeit zeichnet sich jedoch deutlich ab, dass eine flächendeckende Pflichtbiotonne in Bayern in absehbarer Zeit nicht zu erwarten ist. Der bayerische Umweltminister Marcel Huber hat festgestellt, dass grundsätzlich eine Getrennterfassung von Bioabfällen im Hol- oder Bringsystem erforderlich sei. Jedoch könnten die Landkreise/Kommunen unter den Aspekten der technischen Machbarkeit und der wirtschaftlichen Zumutbarkeit selbst abwägen, welches System sie einführen.
"Die Versorgung aller Haushalte mit einer Biotonne sei jedenfalls nicht erforderlich."
Ein Bringsystem mit Installation mehrerer Biotonnen auf dem Wertstoffhof und bei der Kompostieranlage als kostengünstigste Lösung wurde im Aug. 2016 umgesetzt.

Die über die Hausmüllabfuhr angefallene Restmüllmenge betrug im Jahr 2018 2.038,04 to. (Vorj. 1.975,24 t, Vorvorj. 1.948,02 t).
Mit Wirkung ab dem 01.01.2018 wurden die Verbrennungsgebühren seitens des AWB von bisher 86 € / to. auf nunmehr 100 € / to. (+ 16,28 %) angehoben.

Der Anteil der Abfuhrkosten im Jahr 2018 betrug 277.571,59 € (Vorj. 272.825,29€) der Gesamtausgaben der Abfallwirtschaft (ohne Abfuhrkosten für Sondermüll, Holz etc. des Wertstoffhofes).
Zu den Einsammelkosten der Papiermonotonne erhielt die Stadt im Jahr 2018 einen Zuschuss i.H.v. 51.647,60 € vom AWB. Für die Mitbenutzung des Wertstoffhofes wurden vom AWB in 2018 23.549,15 € erstattet.
Für die Instandhaltung/Reinigung der Containerstellen durch den städt. Bauhof vergütete der AWB in 2018 16.972,30 €.
Die Gebühren an den Abfallwirtschaftsbetrieb betragen in 2018 203.804,60 € (Vorj. 169.870 €) der Gesamtausgaben der Abfallwirtschaft.

Der Anteil der Kompostieranlage an den Gesamtausgaben betrug im Jahr 2018 61.308,87 € (Vorj. 65.107,87 €). Während im Jahr 2017 11.075 m³ Kompost angefallen sind, fielen im im Jahr 2018 8.791 m³ an geschreddertem Kompostmaterial an.

Seit dem 01.01.2014 gelten folgende Gebührenstaffelungen bei 14-tägiger Leerung

Tarif	mtl.	Tarif	mtl.
60 l -Eimer	6,10 €	1,1 m ³ -Cont.	111,90 €
80 l -Eimer	8,14 €	1,1 m ³ -Cont.(bei wöchentl.Leerung)	223,80 €
120 l - Eimer	12,20 €	60 l Müllsack	3,00 €
240 l - Eimer	24,40 €		

Jahr	Ausgaben *)	Einnahmen	Differenz	Deckungs- grad	Über-/Unter- deckung	
Bestands-	vortrag					
2010	694.005,00 €	683.893,00 €	- 10.112,00 €	98,54%		
2011	706.833,76 €	697.915,03 €	- 8.918,73 €	98,74%		
2012	613.489,15 €	608.410,83 €	- 5.078,32 €	99,17%		
2013	658.238,25 €	614.657,60 €	- 43.580,65 €	93,38%		
2014	642.925,75 €	684.165,76 €	41.240,01 €	106,41%		
2015	695.351,94 €	705.594,46 €	10.242,52 €	101,47%	242,00 €	
2016	703.009,00 €	726.789,00 €	23.780,00 €	103,38%	24.022,00 €	
2017	739.000,00 €	732.400,00 €	- 6.600,00 €	99,11%	17.422,00 €	
Ansatz	2018	793.000,00 €	766.100,00 €	- 26.900,00 €	96,61%	- 9.478,00 €
Ansatz	2019	779.000,00 €	748.600,00 €	- 30.400,00 €	96,10%	- 39.878,00 €

*) exkl. Fondsbeitrag Altdeponien 7200.6400; excl. Müll aus öffentl. Anlagen 7200.6330; excl. 7200.6550

*) exkl. 50 % aus HHSt. 7200.6791 und 7200.6795

EP 7 - Öffentliche Einrichtungen: Unterabschnitt 7500 - Bestattungswesen

Jahr	Ausgaben	Einnahmen	Deckungsgrad	Unterhalt Friedhöfe u. Gebäude Grupp. 500 -512	Ansätze Grupp. 500-512	
2011	311.635,98 €	185.523,72 €	59,53%	84.251,15 €	103.000,00 €	
2012	255.462,71 €	170.872,67 €	66,89%	42.963,46 €	34.800,00 €	
2013	259.167,42 €	208.591,24 €	80,49%	29.084,14 €	19.000,00 €	
2014	280.706,81 €	168.349,96 €	59,97%	53.767,85 €	62.500,00 €	
2015	253.122,86 €	184.731,73 €	72,98%	32.061,30 €	87.500,00 €	
2016	374.513,57 €	210.383,36 €	56,18%	68.705,37 €	78.000,00 €	
2017	355.013,66 €	184.981,22 €	52,11%	71.193,37 €	176.000,00 €	
Ansatz	2018	441.400,00 €	173.850,00 €	39,39%	152.500,00 €	
Ansatz	2019	409.150,00 €	178.850,00 €	43,71%	127.500,00 €	

Die teils erheblichen Schwankungen auf der Ausgabenseite sind überwiegend auf den in den jeweiligen Jahren erforderlichen Unterhaltungsaufwand der Gebäude und Friedhöfe zurückzuführen.

Art 83. 1 BV normiert die grundsätzliche Aufgabe der Stadt im eigenen Wirkungskreis für die Totenbestattung zu sorgen. In Ausfüllung dieser Bestimmung verpflichtet Art. 7 BestG die Stadt, die erforderlichen Bestattungseinrichtungen, insbesondere Friedhöfe und Leichenräume herzustellen und zu unterhalten, soweit dafür ein öffentliches Interesse besteht.

Begrifflich beinhalten Bestattungseinrichtungen neben der Bereitstellung von Grundstücken und Gebäuden vor allem Einrichtungen, die der Vorbereitung und der Durchführung der Bestattung dienen, insbesondere

- a) Leichentransport
- b) Bestattung auf dem Friedhof
- c) Leichenversorgung

Hinsichtlich der Ermächtigung für die Erhebung der Gebühren gilt Art.8 KAG und die Vollzugsbekanntmachung hierzu (IMBek v. 20.07.1974, MABl S.551)

Daraus folgt, dass die Gebühren nach betriebswirtschaftlichen Gesichtspunkten zu berechnen sind, und Bestattungseinrichtungen insoweit auch zu den kostenrechnenden Einrichtungen zählen (VV Nr. 2 zu § 12 KommHV).

Insgesamt bestehen derzeit im gesamten Stadtgebiet 11 Friedhöfe. Zum Teil handelt es sich hierbei um kirchl. Friedhöfe (Attenhofen -alter Friedhof- ; Bubenhausen -alter Friedhof-, Wallenhausen -alter Friedhof-, etc.). Die Stadt selbst unterhält derzeit zwei Friedhöfe in Weißenhorn (Alter Friedhof und Waldfriedhof) sowie jeweils in den Stadtteilen Attenhofen, Biberachzell, Bubenhausen, Emershofen, Grafertshofen, Hegelhofen, Oberhausen und Oberreichenbach.

Soweit noch Bestattungen auf kirchlichen Friedhöfen vorgenommen werden, werden die Grabplatzgebühren von der Kirche, die sonstigen Gebühren von der Stadt erhoben.

Beim Bestattungswesen erfolgte letztmals im Jahr 2017 eine Neukalkulation der Gebühren durch den BKPv. Die Kalkulation umfasst den Kalkulationszeitraum für die Jahre 2017 bis 2020.

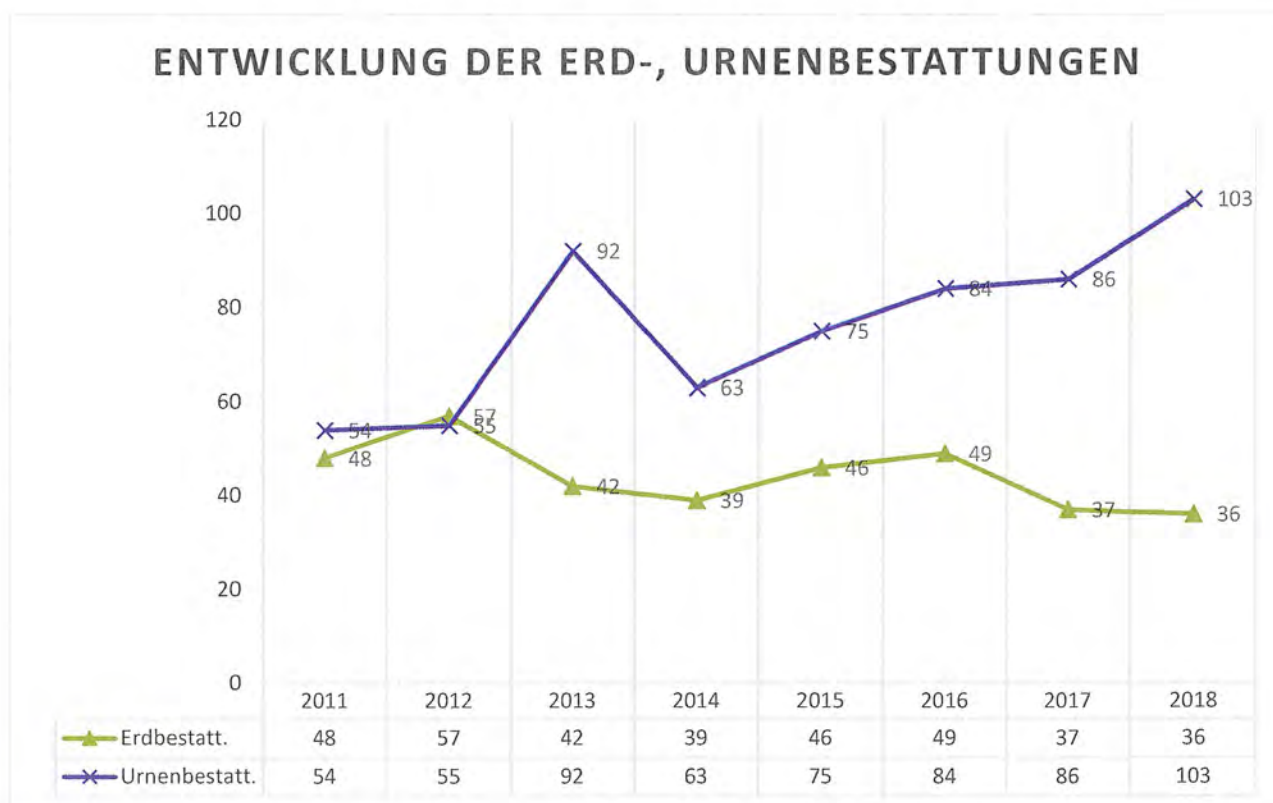
Die Kalkulation sah - wie anhand des Kostendeckungsgrades der zurückliegenden Jahre zu erwarten war - eine deutliche Anhebung der Gebühren vor. Mit Beschluss des Stadtrates vom 26.06.2017 wurde eine neue Friedhofsatzung und eine neue Friedhofsgebührensatzung beschlossen welche zum 01.01.2018 in Kraft getreten sind. Die Gebühren wurden bis auf wenige Ausnahmen entsprechend der Kalkulation des BKPv kostendeckend angepasst.

Mit Wirkung vom 01.08.2018 wurden die reinen Bestattungsdienstleistungen für den Zeitraum vom 01.08.2018 bis 31.07.2021 (Beschluss HA vom 02.07.2017, TOP 4) wiederum an ein privates Bestattungsunternehmen vergeben. In Abhängigkeit der von Jahr zu Jahr stark schwankenden Anzahl von Nutzungsrechtverlängerungen und der Anzahl von neu erworbenen Grabnutzungsrechten schwankt das Gebührenaufkommen z.T. erheblich.

Jahr	Sterbefälle	Beisetzungen	Erdbestatt.	Urnenbestatt.	Nutzungsrechtverlängerungen	Neukauf von Grabnutzungsrechten
2011	244	102	48	54	138	32
2012	272	112	57	55	137	38
2013	287	134	42	92	153	51
2014	267	102	39	63	136	40
2015	313	121	46	75	142	43
2016	338	133	49	84	141	68
2017	315	123	37	86	139	60
2018	291	139	36	103	114	66
Summen:	2327	966	354	612	1100	398

Die vorstehende Tabelle lässt eine deutliche Trendumkehr - weg von den Erdbestattungen hin zu den Urnenbestattungen - erkennen.

Sollte dieser Trend sich verfestigen müssten die zukünftigen Planungen im Bereich Bestattungs- bzw. Friedhofswesen entsprechend ausgerichtet werden!



Entwicklung und Zusammensetzung der Personalausgaben 2019

Beschäftigte (TVöD):

Der mit der Tarifrunde 2018 erzielte Tarifabschluss für die Beschäftigten des öffentlichen Dienstes TVöD (Kommunen) und Bund hat eine Laufzeit von 30 Monaten und gilt für den Zeitraum vom 01.03.2018 bis zum 31.08.2020.

Danach wurde eine Entgelterhöhung in 3 Stufen vereinbart. Die Erhöhungsbeträge sind individuell je nach Entgeltgruppe und -stufe.

Ab 01.03.2018 mind. 2,85%, durchschnittlich 3,19 %; ab 01.04.2019 mind. 2,81 %, durchschnittlich 3,09 %; ab 01.03.2020 mind. 0,96 %, durchschnittlich 1,06 %. Daneben wurden eine ganze Reihe von individuellen Regelungen für die Beschäftigten im Sozial- und Erziehungsdienst in der Pflege, für die Auszubildenden, etc. vereinbart.

Beamte:

Die letzte Besoldungserhöhung bei den Beamten erfolgte mit dem Gesetz zur Anpassung der Bezüge 2015/2016 vom 24.07.2015 (GVBl. S. 266).

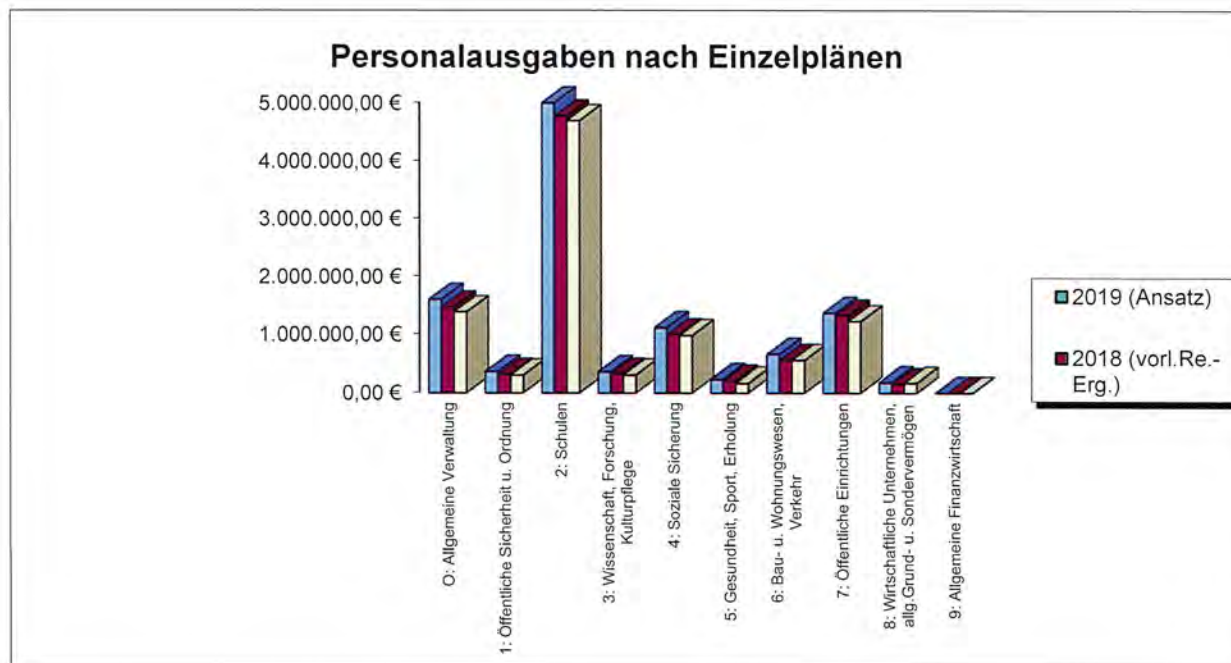
Die Dienstbezüge der bayerischen Beamten wurden ab 01.03.2016 um 2,3 v.H. erhöht, wobei die Grundgehaltssätze hierbei um mindestens 75 Euro erhöht wurden.

Die Personalkosten insgesamt entwickelten sich in den vergangenen Jahren wie folgt.

Jahr	Gesamtkosten	Steigerung
2014	9.043.700 €	
2015	9.282.495 €	2,64%
2016	9.635.581 €	3,80%
2017	9.762.100 €	1,31%
2018	10.085.181 €	3,31%
2019*	10.875.400 €	7,84%

*Ansatz

	Pers.Aufw.	
	Realschule	
2014	3.914.162 €	
2015	4.189.211 €	7,03%
2016	4.296.285 €	2,56%
2017	4.271.831 €	-0,57%
2018	4.351.816 €	1,87%
2019*	4.598.550 €	5,67%



Übersicht Haushaltsausgabereste zur Jahresrechnung 2018

(Stand 24.01.2019)

Vermögenshaushalt - Ausgaben -

HHStelle	Haushaltsreste Vorjahre				Haushalts- ansatz 2018	Ist- Ausgaben	Soll- Ausgaben (Anordnungen auf Ansatz 2018)	Mehr(-) / Weniger(+) Soll- ausgaben	Vom Weniger- Betrag (Spalte 10) sind als neue Haus- haltsausgabe- reste zu übertragen (nach 2019)	
	HAR Vorjahre insgesamt	Anordnungen (in 2018)	in Abgang (in 2018)	(alte HAR) ins nächste Haushalts- jahr zu über- tragen (2019)						
1	2	3	4	5	6	7	8	10	11	
0600.9500	44.876,38 €	44.876,38 €	0,00 €	0,00 €	147.500,00 €	51.197,56 €	51.197,56 €	96.302,44 €	0,00 €	Neugestalt.Vorplatz Schlösser
4350.9400	0,00 €	0,00 €	0,00 €	0,00 €	1.125.000,00 €	639.136,90 €	639.136,90 €	485.863,10 €	485.863,10 €	Neubau Obdachlosenunterkunft
4640.9430	1.890.165,96 €	1.287.319,26 €	0,00 €	602.846,70 €	0,00 €	0,00 €	0,00 €	0,00 €	0,00 €	Sanierung KiGa Bubenhausen
6300.9593	0,00 €	0,00 €	0,00 €	0,00 €	600.000,00 €	505.898,11 €	505.898,11 €	94.101,89 €	94.101,89 €	Brücke Biberachzell
6811.9520	0,00 €	0,00 €	0,00 €	0,00 €	150.000,00 €	168.690,09 €	168.690,09 €	-18.690,09 €	0,00 €	Aubau Parkplatz Südtang./MM Straße
8160.9300	408.750,00 €	408.750,00 €	0,00 €	0,00 €	1.065.800,00 €	321.250,00 €	321.250,00 €	-744.550,00 €	744.550,00 €	Kapitalrücklage FWW GmbH, BA.1
8800.9400	0,00 €	0,00 €	0,00 €	0,00 €	1.325.000,00 €	322.878,30 €	322.878,30 €	1.002.121,70 €	1.002.121,70 €	Neubau MFH Sternberger Weg 6-20
Summen:	2.343.792,34 €	1.740.945,64 €	0,00 €	602.846,70 €	4.413.300,00 €	2.009.050,96 €	2.009.050,96 €	915.149,04 €	2.326.636,69 €	

HAR a. Vorj.	602.846,70 €
HAR lfd. Jahr	2.326.636,69 €
HAR gesamt	2.929.483,39 €
HAR Vj. in Abg.	0,00 €
	2.929.483,39 €

Übersicht Steuer- und Umlagekraftzahlen / Steuern und Umlagen (2000 bis 2019)

Jahr	Einwohnerzahl am 31.12. d.VVj.	Steuerkraft zahl	je Einw.	Umlagekraft zahl	je Einw.	EKStBet.	EKSt-Ersatz	Umsatzsteuer- Beteiligung	Schlüssel- zuweisungen	Gewerbsteuer- Istaufkommen	Umlagen		Kreisuml. hebesätze
											Gewerbsteuer- umlagen	Kreisumlagen	
2000	12589	7.083.387,00 €	562,67 €	7.180.697,71 €	570,39 €	4.231.971,00 €	291.780,00 €	340.320,00 €	455.871,93 €	3.051.050,96 €	695.739,00 €	3.339.024,43 €	46,50%
2001	12736	8.080.822,46 €	634,49 €	8.445.519,80 €	663,12 €	4.284.762,00 €	291.655,00 €	339.937,00 €	184.118,25 €	5.196.835,33 €	1.700.083,00 €	3.927.166,71 €	46,50%
2002	12932	7.529.470,00 €	582,24 €	7.676.764,00 €	593,63 €	4.215.293,00 €	331.016,00 €	333.838,00 €	703.580,00 €	3.060.197,48 €	882.382,00 €	3.569.695,26 €	46,50%
2003	13012	9.066.316,00 €	696,77 €	9.629.180,00 €	740,02 €	4.094.275,00 €	324.537,00 €	332.749,00 €	0,00 €	3.363.695,44 €	1.085.663,00 €	4.597.933,45 €	47,75%
2004	13145	7.329.012,00 €	557,55 €	7.329.012,00 €	557,55 €	3.895.958,00 €	323.455,00 €	333.413,00 €	523.660,00 €	6.236.690,75 €	1.266.718,00 €	3.499.603,23 €	47,75%
2005	13260	7.200.911,00 €	543,06 €	7.619.839,00 €	574,65 €	3.924.291,00 €	316.257,00 €	340.017,00 €	582.208,00 €	4.228.760,60 €	1.294.204,00 €	3.928.027,00 €	51,55%
2006	13293	9.578.766,00 €	720,59 €	10.044.532,00 €	755,63 €	4.382.491,00 €	349.894,00 €	356.776,00 €	0,00 €	5.713.410,92 €	1.283.768,00 €	5.022.266,00 €	50,00%
2007	13224	8.162.288,00 €	617,23 €	8.162.288,00 €	617,23 €	5.110.520,00 €	392.792,00 €	402.266,00 €	445.360,00 €	12.286.927,78 €	2.556.245,00 €	4.040.332,56 €	49,50%
2008	13217	9.748.822,00 €	737,60 €	10.105.110,00 €	764,55 €	5.671.479,00 €	399.929,00 €	416.424,00 €	0,00 €	8.259.555,62 €	1.902.657,00 €	4.890.873,24 €	48,40%
2009	13182	15.659.928,00 €	1.187,98 €	15.659.928,00 €	1.187,98 €	5.541.337,00 €	486.195,00 €	454.969,00 €	0,00 €	4.966.117,34 €	584.919,00 €	7.266.206,59 €	46,40%
2010	13209	12.410.127,00 €	939,52 €	12.410.127,00 €	939,52 €	5.359.849,00 €	533.290,00 €	462.171,00 €	0,00 €	4.788.085,99 €	1.144.142,00 €	5.758.298,93 €	46,40%
2011	13266	9.988.790,00 €	752,96 €	9.988.790,00 €	752,96 €	5.590.761,00 €	500.764,00 €	493.373,00 €	260.932,00 €	5.571.040,93 €	1.271.533,00 €	4.844.563,15 €	48,50%
2012	13252	9.820.554,00 €	741,06 €	10.029.300,00 €	756,81 €	6.223.413,00 €	565.303,00 €	589.388,00 €	485.284,00 €	7.342.412,63 €	1.565.347,00 €	4.763.917,50 €	47,50%
2013	13248	10.631.708,00 €	802,51 €	11.019.935,00 €	831,82 €	6.717.565,00 €	582.691,00 €	593.513,00 €	427.168,00 €	4.906.823,18 €	824.956,00 €	5.179.369,45 €	47,00%
2014	13228	12.423.248,00 €	939,16 €	12.764.982,00 €	965,00 €	7.231.151,00 €	604.298,00 €	609.898,00 €	0,00 €	8.674.177,82 €	1.721.064,00 €	5.999.541,54 €	47,00%
2015	13224	11.309.496,00 €	855,23 €	11.309.496,00 €	855,23 €	7.874.805,00 €	597.442,00 €	789.186,00 €	837.456,00 €	9.180.013,34 €	1.462.673,00 €	5.281.534,63 €	46,70%
2016	13268	15.144.235,00 €	1.141,41 €	15.814.200,00 €	1.141,41 €	8.125.169,00 €	654.632,00 €	805.113,00 €	0,00 €	17.924.088,26 €	3.672.068,00 €	7.385.231,40 €	46,70%
2017	13329	15.954.610,00 €	1.196,98 €	15.954.610,00 €	1.196,98 €	8.890.686,00 €	644.623,00 €	1.020.284,00 €	0,00 €	12.495.874,58 €	2.522.989,38 €	7.929.441,17 €	49,70%
2018	13428	22.451.017,00 €	1.671,96 €	22.451.017,00 €	1.671,96 €	9.020.481,00 €	678.117,00 €	1.319.339,00 €	0,00 €	4.370.141,65 €	1.530.887,00 €	10.888.743,25 €	48,50%
2019	13436	19.307.648,00 €	1.437,01 €	19.307.648,00 €	1.437,01 €				0,00 €			9.364.209,00 €	48,50%
	Summen:					110.386.257,00 €	8.868.670,00 €	10.332.974,00 €	4.449.766,25 €	131.615.900,60 €	28.968.037,38 €	111.475.978,49 €	

Endg.Ist-Erg.

Übersicht Haushaltssummen - Rechnungsergebnisse / Zuführungen - Entnahmen (2000 bis 2019)

Jahr	Einwohnerzahl	HHPI VwHH	HHPI VmHH	Summe Haushalt	Re-Erg. VwHH	Re.-Erg.VmHH	Summe Re-Erg.	Zuführung vom VwHH z.VmHH	Zuführung vom VmHH z.VwHH	Zuführung z. Rücklage	Entnahme a.d. Rücklage	Steueraufkommen Ist-Einnahmen
	am 31.12. d. VVj.											
2000	12589	19.066.585,54 €	8.078.411,72 €	27.144.997,26 €	18.454.126,97 €	6.190.035,40 €	24.644.162,37 €	1.375.213,77 €	0,00 €	0,00 €	710.648,31 €	
2001	12736	19.864.712,17 €	11.074.070,85 €	30.938.783,02 €	22.613.718,35 €	7.758.210,50 €	30.371.928,85 €	2.263.605,11 €	0,00 €	2.979,02 €	0,00 €	
2002	12932	20.725.000,00 €	7.228.000,00 €	27.953.000,00 €	19.599.188,27 €	4.100.337,45 €	23.699.525,72 €	531.100,22 €	0,00 €	255.841,65 €	0,00 €	
2003	13012	21.052.000,00 €	4.258.000,00 €	25.310.000,00 €	20.269.371,32 €	3.246.536,19 €	23.515.907,51 €	0,00 €	799.538,64 €	637.555,35 €	0,00 €	
2004	13145	19.816.000,00 €	4.546.000,00 €	24.362.000,00 €	22.503.737,02 €	5.210.954,31 €	27.714.691,33 €	3.482.763,00 €	0,00 €	1.904.644,46 €	0,00 €	
2005	13260	20.282.000,00 €	3.706.000,00 €	23.988.000,00 €	21.011.591,43 €	3.355.979,69 €	24.367.571,12 €	1.533.390,26 €	0,00 €	219.546,75 €	0,00 €	
2006	13293	21.054.000,00 €	5.461.000,00 €	26.515.000,00 €	22.221.157,24 €	3.546.080,12 €	25.767.237,36 €	1.478.537,67 €	0,00 €	0,00 €	84.429,69 €	
2007	13224	21.980.000,00 €	5.905.000,00 €	27.885.000,00 €	30.055.194,11 €	13.507.229,19 €	43.562.423,30 €	9.540.505,69 €	0,00 €	8.075.280,94 €	0,00 €	
2008	13217	22.360.000,00 €	7.160.000,00 €	29.520.000,00 €	26.872.788,52 €	7.455.821,81 €	34.328.610,33 €	4.804.464,73 €	0,00 €	3.940.554,27 €	0,00 €	
2009	13182	25.878.000,00 €	12.188.000,00 €	38.066.000,00 €	23.965.881,56 €	6.756.420,04 €	30.722.301,60 €	0,00 €	75.672,21 €	0,00 €	4.027.447,93 €	
2010	13209	23.586.000,00 €	11.616.000,00 €	35.202.000,00 €	23.220.953,24 €	6.598.933,07 €	29.819.886,31 €	63.037,88 €	0,00 €	0,00 €	3.149.952,19 €	
2011	13266	23.449.000,00 €	12.114.000,00 €	35.563.000,00 €	24.770.326,62 €	9.746.367,40 €	34.516.694,02 €	1.841.154,70 €	0,00 €	0,00 €	3.872.091,83 €	
2012	13252	26.303.000,00 €	9.861.000,00 €	36.164.000,00 €	28.987.544,10 €	8.461.235,36 €	37.448.779,46 €	5.319.772,38 €	0,00 €	0,00 €	2.202,38 €	
2013	13248	26.681.000,00 €	18.702.000,00 €	45.383.000,00 €	27.250.144,80 €	16.550.135,50 €	43.800.280,30 €	3.468.119,35 €	0,00 €	0,00 €	3.269.510,10 €	
2014	13228	27.716.000,00 €	13.169.050,00 €	40.885.050,00 €	32.604.094,90 €	11.012.681,56 €	43.616.776,46 €	6.117.504,35 €	0,00 €	1.731.316,07 €	0,00 €	19.180.557,14 €
2015	13224	30.000.000,00 €	9.220.000,00 €	39.220.000,00 €	34.680.702,04 €	11.507.519,78 €	46.188.221,82 €	7.193.728,32 €	0,00 €	8.728.966,87 €	0,00 €	20.323.653,85 €
2016	13268	32.357.000,00 €	16.380.000,00 €	48.737.000,00 €	43.016.255,27 €	12.580.051,00 €	55.596.306,27 €	10.493.546,40 €	0,00 €	6.953.441,56 €	0,00 €	29.456.539,47 €
2017	13329	36.891.000,00 €	15.180.500,00 €	52.071.500,00 €	39.521.524,51 €	10.081.672,81 €	49.603.197,32 €	6.669.907,99 €	0,00 €	0,00 €	1.312.267,79 €	24.964.006,62 €
Zws:				614.908.330,28 €	481.618.300,27 €	147.666.201,18 €	629.284.501,45 €					
2018	13428	37.170.700,00 €	20.645.000,00 €	57.815.700,00 €	o.E.	o.E.	o.E.	0,00 €	5.740.700,00 €	0,00 €	13.304.600,00 €	17.581.218,00 €
2019	13436	40.439.000,00 €	14.663.000,00 €	55.102.000,00 €				3.073.000,00 €	0,00 €	0,00 €	4.725.000,00 €	
Summen:				727.826.030,28 €								

Durchschnitt: 2000 - 2017 30.101.143,77 € 9.229.137,57 €

Ansätze incl. Nachtr.

*2017 incl. NachtragsHH

Übersicht - Zuweisungen und Zuschüsse für Investitionen und Investitionsförderungsmaßnahmen (2000 bis 2018)

Jahr	Grupp. 360 Bund	Grupp. 361 Land	Grupp. 362 Gden/Gdeverb.	Grupp. 365 Komm. Sonderrechnungen	Grupp. 367 Priv. Unternehmen	Grupp. 368 Übrige Bereiche	Grupp. 36 gesamt
2000		1.189.519,03 €			7.004,70 €	1.196.523,73 €	2.393.047,46 €
2001		1.259.607,94 €	69.468,21 €			1.329.076,15 €	2.658.152,30 €
2002		483.589,43 €	18.272,84 €				501.862,27 €
2003		193.061,20 €	88.841,86 €				281.903,06 €
2004		94.018,76 €	11.094,80 €				105.113,56 €
2005		77.867,00 €					77.867,00 €
2006		198.756,00 €	14.451,92 €		1.353,72 €	1.000,00 €	215.561,64 €
2007		120.562,00 €	43.473,36 €		19.775,04 €		183.810,40 €
2008		232.634,49 €	24.111,02 €				256.745,51 €
2009		595.091,74 €			8.000,00 €		603.091,74 €
2010		1.819.200,00 €	139.352,57 €		19.950,15 €		1.978.502,72 €
2011		1.609.945,55 €	43.749,07 €		2.188,81 €	61.000,00 €	1.716.883,43 €
2012		582.913,00 €	189.161,66 €				772.074,66 €
2013		2.114.719,00 €	868.062,87 €	5.000,00 €	4.367,32 €	210.000,00 €	3.202.149,19 €
2014		1.261.911,00 €	1.204.456,75 €		32.237,00 €		2.498.604,75 €
2015	166.200,00 €	1.688.806,00 €					1.855.006,00 €
2016		1.323.105,36 €	50.000,00 €				1.373.105,36 €
2017		878.861,00 €					878.861,00 €
2018		610.254,00 €	613.881,50 €				1.224.135,50 €
Summen:	166.200,00 €	16.334.422,50 €	3.378.378,43 €	5.000,00 €	94.876,74 €	2.797.599,88 €	22.776.477,55 €

Übersicht - Zuweisungen und Zuschüsse für laufende Zwecke (2000 bis 2018)

Jahr	Grupp. 170 Bund	Grupp.171 Land	Grupp. 172 Gden/Gdeverb.	Grupp. 173 Zweckverbände und dgl.	Grupp. 174 Sonstiger öffentlicher Bereich	Grupp.175 Kommunale Sonderrechnungen	Grupp. 176 Zuweis. u. Zuschüsse f.lfd.Zwecke v.sonst.öffentl. Sonderrech- nungen	Grupp. 177 Private Unternehmen	Grupp. 178 übrige Bereiche	Grupp. 17 gesamt
2000		1.408.024,30 €	771.561,11 €		24.445,76 €					2.204.031,17 €
2001		1.615.148,82 €	991.849,14 €					61.834,49 €		2.668.832,45 €
2002		1.738.194,79 €	902.752,29 €							2.640.947,08 €
2003		1.785.975,78 €	1.163.451,86 €							2.949.427,64 €
2004		1.835.994,35 €	1.198.038,71 €							3.034.033,06 €
2005		1.823.786,63 €	1.207.219,17 €		7.800,00 €				13.600,00 €	3.052.405,80 €
2006		2.044.507,41 €	1.015.195,98 €		7.800,00 €			100,00 €	500,00 €	3.068.103,39 €
2007		2.248.579,31 €	1.080.018,69 €					1.000,00 €	3.357,76 €	3.332.955,76 €
2008		2.463.938,62 €	1.192.705,19 €		20.296,96 €				10.645,45 €	3.687.586,22 €
2009		2.579.528,59 €	1.423.185,32 €		15.391,10 €			500,00 €	7.190,96 €	4.025.795,97 €
2010		2.534.679,62 €	1.414.969,89 €		18.606,00 €				11.842,90 €	3.980.098,41 €
2011		2.647.393,55 €	1.454.628,34 €		6.202,00 €				1.085,00 €	4.109.308,89 €
2012		2.788.771,04 €	1.671.019,65 €						6.563,48 €	4.466.354,17 €
2013		3.184.443,64 €	1.969.859,22 €						3.182,57 €	5.157.485,43 €
2014		3.476.417,93 €	1.978.368,56 €		2.725,80 €				12.653,11 €	5.470.165,40 €
2015	12.774,00 €	3.820.614,82 €	2.067.834,33 €						2.599,10 €	5.903.822,25 €
2016	18.751,00 €	3.832.461,05 €	2.069.566,76 €						2.846,09 €	5.923.624,90 €
2017	80.510,56 €	3.890.051,25 €	2.516.066,62 €		10.183,17 €				- €	6.496.811,60 €
2018	64.761,00 €	3.959.798,99 €	2.365.788,13 €		11.566,89 €				- €	6.401.915,01 €
Summ	176.796,56 €	49.678.310,49 €	28.454.078,96 €	- €	125.017,68 €	- €	- €	63.434,49 €	76.066,42 €	78.573.704,60 €

Übersicht - Einnahmen des Vermögenshaushaltes (ausgewählte Gruppierungen) (2000 bis 2017)

Jahr	Grupp. 340 Einn. a.d. Verkauf v. Grundstücken	Grupp. 340 Einn. a.d. Verkauf von Wohnbau- grundstücken davon:	Grupp. 340 Einn.a.d.Verkauf v.Gewerbegrund- stücken davon:	Grupp. 350 Herstellungsbeitr. BGS-EWS	Grupp. 350 Erschließungs- beiträge	Grupp.351 Ausbaubeiträge	Grupp. 352 Beiträge f. Stellplatzablös.			
2000						89.490,64 €	- €			
2001						460.345,64 €	- €			
2002						74.409,36 €	- €			
2003						29.941,10 €	- €			
2004						61.650,00 €	12.000,00 €			
2005						282.154,75 €	- €			
2006	795.651,00 €	764.317,00 €	- €	470.329,68 €	132.855,17 €	343.804,95 €	- €			
2007	1.783.139,70 €	1.615.719,70 €	- €	604.439,19 €	514.491,89 €	305.680,00 €	- €			
2008	1092924,3	835648	210.600,00 €	443.926,99 €	265759,46	488.656,65 €	- €			
2009	1.375.186,67 €	1.222.174,00 €	98.850,00 €	533.824,13 €	131.017,04 €	34.986,90 €	24.542,00 €			
2010	670.875,30 €	389.520,00 €	101.815,50 €	219.524,64 €	151.891,75 €	328.432,35 €	- €			
2011	1.418.520,85 €	1.207.631,40 €	- €	408.323,21 €	211.906,49 €	266.961,82 €	6.135,50 €			
2012	1.789.279,14 €	871.210,00 €	- €	298.260,00 €	214.585,36 €	- €	- €			
2013	2.907.857,73 €	1.032.315,00 €	1.060.900,00 €	792.540,18 €	173.803,98 €	38.333,44 €	- €			
2014	1.491.924,26 €	1.296.152,40 €	129.912,86 €	431.640,00 €	226.115,09 €	144.006,71 €	18.406,50 €			
2015	1.583.656,15 €	1.437.149,74 €	- €	502.589,51 €	243.367,15 €	58.258,00 €	- €			
2016	381.520,85 €	359.482,12 €	- €	70.789,17 €	142.645,21 €	83.246,03 €	72.000,00 €			
2017	540.653,90 €	525.906,00 €	6.592,50 €	223.181,54 €	188.756,59 €	265.351,56 €	- €			
2018	3.894.486,76 €	3.867.926,76 €	- €	1.563.293,00 €	293.864,35 €					
Summ	19.725.676,61 €	15.425.152,12 €	1.608.670,86 €	6.562.661,24 €	2.891.059,53 €	3.355.709,90 €	120.813,00 €	- €	- €	49.689.743,26 €

Gesamtplan für das Haushaltsjahr 2019

1. Zusammenfassung der Einnahmen, Ausgaben und Verpflichtungsermächtigungen

- in EUR -

Gemeinde: Stadt Weißenhorn

Einzelplan		Haushaltsansatz			Vorjahr 2018		Ergebnisse der Jahresrechnung	
		Haushaltsjahr 2019					2017	
Nr.	Bezeichnung	Einnahmen EUR	Ausgaben EUR		Einnahmen EUR	Ausgaben EUR	Einnahmen EUR	Ausgaben EUR
1	2	3	4	5	6	7	8	9
	Verwaltungshaushalt							
0	Allgemeine Verwaltung	625.550	2.477.600		704.450	2.449.750	699.040,64	2.077.735,21
1	Öffentliche Sicherheit und Ordnung	125.450	846.200		122.450	816.250	148.840,35	616.225,89
2	Schulen	5.425.650	7.634.800		5.181.550	7.361.700	5.306.001,25	7.121.002,41
3	Wissenschaft, Forschung, Kulturpflege	333.600	1.456.200		108.550	1.261.750	108.270,43	985.894,20
4	Soziale Sicherung	1.835.450	4.467.300		1.796.200	4.305.550	1.794.857,90	3.818.533,59
5	Gesundheit, Sport, Erholung	286.600	1.132.350		276.100	1.131.050	213.092,11	1.019.189,13
6	Bau- und Wohnungswesen, Verkehr	257.650	2.265.450		277.650	2.132.350	293.016,76	1.868.778,12
7	Öffentliche Einrichtungen, Wirtschaftsförderung	3.765.550	4.582.000		3.517.550	4.553.600	3.395.802,88	4.044.789,11
8	Wirtschaftliche Unternehmen, allgemeines Grund- und Sondervermögen	1.146.350	936.500		1.073.350	732.550	1.200.973,37	646.323,56
9	Allgemeine Finanzwirtschaft	26.637.150	14.640.600		24.112.850	12.426.150	26.361.628,82	17.323.053,29
0-9	Zusammen	40.439.000	40.439.000		37.170.700	37.170.700	39.521.524,51	39.521.524,51

Gemeinde: Stadt Weißenhorn

Einzelplan		Haushaltsansatz					Ergebnisse der Jahresrechnung	
		Haushaltsjahr 2019			Vorjahr 2018		2017	
Nr.	Bezeichnung	Einnahmen EUR	Ausgaben EUR	Verpfl.-Erm. EUR	Einnahmen EUR	Ausgaben EUR	Einnahmen EUR	Ausgaben EUR
1	2	3	4	5	6	7	8	9
	Vermögenshaushalt							
0	Allgemeine Verwaltung	113.600	86.000	0	113.600	236.500	390.800,00	335.074,57
1	Öffentliche Sicherheit und Ordnung	260.000	2.053.000	400.000	1.000	309.000	4.500,00	45.999,23
2	Schulen	180.500	609.900	0	689.300	588.100	225.000,00	322.011,50
3	Wissenschaft, Forschung, Kulturpflege	0	952.000	0	0	251.900	0,00	39.301,76
4	Soziale Sicherung	196.000	1.897.400	0	80.000	1.406.200	0,00	2.202.259,25
5	Gesundheit, Sport, Erholung	0	321.000	0	0	177.600	0,00	-37.322,18
6	Bau- und Wohnungswesen, Verkehr	3.541.500	3.110.000	0	5.532.100	2.729.000	1.108.098,00	3.193.542,50
7	Öffentliche Einrichtungen, Wirtschaftsförderung	2.100.000	2.659.100	0	535.300	1.350.800	196.573,46	1.213.982,24
8	Wirtschaftliche Unternehmen, allgemeines Grund- und Sondervermögen	473.400	2.602.300	0	253.100	7.562.900	15.964,57	2.474.037,94
9	Allgemeine Finanzwirtschaft	7.718.000	292.300	0	13.440.600	6.033.000	8.140.736,78	292.786,00
0-9	Zusammen	14.583.000	14.583.000	400.000	20.645.000	20.645.000	10.081.672,81	10.081.672,81
	Gesamthaushalt	55.022.000	55.022.000	400.000	57.815.700	57.815.700	49.603.197,32	49.603.197,32

100

Übersicht über die aus Verpflichtungsermächtigungen
voraussichtlich fällig werdenden Ausgaben

- in EUR -

Gemeinde: Stadt Weißenhorn

Übersicht über die aus Verpflichtungsermächtigungen voraussichtlich fällig werdenden Ausgaben

Verpflichtungs- ermächtigungen im Haushaltsplan des Jahres:	Voraussichtlich fällige Ausgaben - in EUR -				
	2020	2021	2022	2023	2024
1	2	3	4	5	6
2019 400.000	400.000	0	0	0	0
Summe 400.000	400.000	0	0	0	0
<i>Nachrichtlich</i> im Finanzplan vorgesehene Kreditaufnahmen	0	0	0		

Verwaltungshaushalt *2019*

Einnahmen und Ausgaben

nach Einzelplänen

A. Verwaltungshaushalt

Gemeinde **1 Stadt Weißenhorn**
 Einzelplan **0 Allgemeine Verwaltung**
 Abschnitt **00 Gemeinde-, Kreis- und Bezirksorgane**
 U-Abschnitt **0000 Stadtrat und Bürgermeister**

1
1
4

Haushaltsstellen		Haushaltsansatz		Ergebnis der Jahresrechnung 2017	Erläuterungen	Amt
Nr.	Bezeichnung	2019 EUR	2018 EUR	EUR		
1	2	3	4	5	6	7
	Einnahmen					
	Einnahmen	0	0	0,00		
	Ausgaben					
.4000	Aufwandsentschädigung f.ehrenamtl. Bürgermeister	10.500	10.300	10.147,56		10.3
.4010	Aufwandsentschädigungen usw.an Stadträte <i>Jährl.Aufwandsentsch.24 Stadträte, Fraktionszuschuss;Aufwandsentsch. Frakt. Vors., Sitzungsgeld, Fahrtkostenz., Unfallvers.</i>	70.000	70.000	64.310,18		10.0
.4100	Dienstbezüge und Aufwandsentsch.an Bürgermeister	109.000	105.500	101.889,83		10.3
.4110	Versorgungsrücklage Aktive Beamte	0	0	548,90		10.5
.4210	Versorgungsrückl. f.Versorgungsempfänger	0	0	2.726,32		10.5
.4300	Umlagen an den Bayer. Versorgungsverband	57.900	53.250	53.564,16		10.3
.4400	Beiträge z.gesetzl.Sozialversicherung (Beamte)	1.000	1.000	953,69		10.3
.4500	Beihilfen, Unterstützungen und dgl.	24.000	20.000	17.363,04		10.3
.6312	Feiern, Ehrungen, Empfänge, Nachbarschaf tspflege, Jubilare,Aufw.f.bes.Veranstalt	5.500	5.500	6.636,11		10.0
.6313	Städtepartnerschaft Villecresnes (Frankr eich) <i>ifd.Aufwendungen,zuzügl. ab Jahr 2013 jährl.Zuschuss an Städtepartnerschafts- verein i.H.v. 2 T€</i>	4.000	4.000	4.306,87		10.9
.6314	Städtepartnerschaft Valmadrera (Italien)	4.000	4.000	---		10.9
.6369	Dienstleistungen d.Dritte (Bürgerbefragu ng und Mitarbeiterbefragung)	0	0	0,00		10.0

A. Verwaltungshaushalt

Gemeinde 1 Stadt Weißenhorn
 Einzelplan 0 Allgemeine Verwaltung
 Abschnitt 00 Gemeinde-, Kreis- und Bezirksorgane
 U-Abschnitt 0000 Stadtrat und Bürgermeister

Haushaltsstellen		Haushaltsansatz		Ergebnis der Jahresrechnung 2017	Erläuterungen	Amt
Nr.	Bezeichnung	2019	2018			
1	2	EUR	EUR	EUR	6	7
.6540	Reisekosten <i>Pauschale Kfz.- Entschädigung f.d. 1.Bürgermeister f. Fahrten innerhalb d. Landkreises sowie sonstige Dienstreisen der Bürgermeister und der Stadträte</i>	3.500	3.500	3.500,29		10.0
.6580	Sonstige Geschäftsausgaben	4.500	4.500	3.778,91		10.0
.6600	Verfüungsmittel	10.000	10.000	6.372,19		10.0
.6620	Vermischte Ausgaben	200	200	46,07		10.0
	Ausgaben	304.100	291.750	276.144,12		
	UAB 0000	Zu-/Überschuß	-291.750	-276.144,12		
	Einnahmen	0	0	0,00		
	Ausgaben	304.100	291.750	276.144,12		
	AB 00	Zu-/Überschuß	-291.750	-276.144,12		

A. Verwaltungshaushalt

Gemeinde **1 Stadt Weißenhorn**
 Einzelplan **0 Allgemeine Verwaltung**
 Abschnitt **02 Hauptverwaltung**
 U-Abschnitt **0200 Hauptamt**

1
1
0

Haushaltsstellen		Haushaltsansatz		Ergebnis der Jahresrechnung 2017	Erläuterungen	Amt
Nr.	Bezeichnung	2019	2018			
1	2	EUR	EUR	EUR	6	7
	Einnahmen					
.1000	Verwaltungsgebühren	0	0	0,00		10.0
.1300	Einnahmen aus Verkauf	500	500	0,00		10.0
.1390	Erlöse Kaffeeautomat	---	---	44,80		10.0
.1500	Sonstige Verwaltungs- und Betriebseinn.	0	0	0,00		10.0
.1640	Erstattung v.sonst.öffentl.Bereich - Träger d.gesetzl. Sozialversicherung	---	---	0,00		10.3
.1740	Erstattungen v.sonst.öffentl.Bereich - Täger d.gesetzl.Sozialvers. (AOK)	0	0	7.980,95		10.3
	Einnahmen	500	500	8.025,75		
	Ausgaben					
.4100	Dienstbezüge und dgl. - Beamte	60.000	60.000	54.296,47		10.3
.4110	Versorgungsrücklage f.aktive Beamte	0	0	392,72		10.5
.4140	Tariflich Beschäftigte (Vergütung, Lohn) TVöD	270.000	203.000	191.426,35		10.3
.4160	Beschäftigungsentgelte und dgl., Sonstig es Personal	0	40.800	39.355,68		10.3
.4210	Versorgungsrückl. f.Versorgungsempfänger	0	0	2.207,73		10.5
.4300	Beiträge z. Versorgungskassen - Beamte	41.700	38.100	38.323,16		10.5
.4340	Beiträge ZVK "Tarifl.Beschäftigte - Ang. Arb."	22.000	17.000	15.537,93		10.3
.4440	Beiträge zur ges. Sozialversicherung	56.000	41.500	38.736,38		10.3
.4500	Beihilfen, Unterstützungen und dgl.	20.000	16.000	14.422,26		10.3
.5200	Geräte, Ausstattungs- und Ausrüstungs- gegenstände, sonst. Gebrauchsgegenstände	1.000	1.000	135,18		10.0

A. Verwaltungshaushalt

Gemeinde **1 Stadt Weißenhorn**
 Einzelplan **0 Allgemeine Verwaltung**
 Abschnitt **02 Hauptverwaltung**
 U-Abschnitt **0200 Hauptamt**

Haushaltsstellen		Haushaltsansatz		Ergebnis der Jahresrechnung 2017	Erläuterungen	Amt
Nr.	Bezeichnung	2019	2018			
1	2	EUR	EUR	EUR	6	7
.5390	Mietraten Kaffeeautomat	----	----	283,86		10.0
.6321	Öffentlichkeitsarbeit <i>Kulturkalender, Veranstaltungskalender, sonst.Flyer/Broschüren; Gestaltung & Druck</i>	20.000	20.000	21.894,29		10.0
.6369	Aufw.f.Kindergeldabrechnung d.AKDB-Familienkasse u.Lohn/Gehaltsabrechnungsverfah <i>Abrechng.ab 01.01.2019 durch BA</i>	----	4.000	3.479,48		10.0
.6400	Steuern, Versicherungen, Rechtsschutzv., Schadensfälle	15.500	14.500	14.093,76		30.0
.6410	Umlage a. BayGUVV u. Kommunale Haftpflichtversicherung	114.000	106.800	101.738,34		30.0
.6500	Geschäftsausgaben (z.B. Bürobedarf etc.)	6.500	6.000	6.454,89		10.0
.6530	Öffentliche Bekanntmachungen <i>Stadtanzeiger, Stellenanz. u.dgl.</i>	34.000	37.000	28.652,17		10.0
.6540	Reisekosten	6.000	4.000	1.527,26		10.0
.6550	Sachverständigengutachten, Gerichtskost.	0	0	448,00		10.0
.6554	Organisationsprüfung Verwaltung	1.000	1.000	0,00		10.0
.6580	Sonstige Geschäftsausgaben	3.000	3.000	1.395,00		10.0
.6610	Mitgliedsbeiträge an Städtetag etc. <i>Bayer.Städtetag, Bayer. Gemeindetag, Kreisverband, KAV, Uni Augsburg, Uni Ulm, AWG Bayern, Verein Kloster Roggenburg, Sonderpäd.Förderzentrum FH Ulm/Neu-Ulm, Projekt Leader-Umlage Regio S-Bahn Donau-Iller, AGFK;</i>	16.000	15.000	14.940,60		10.0

A. Verwaltungshaushalt

Gemeinde **1 Stadt Weißenhorn**
 Einzelplan **0 Allgemeine Verwaltung**
 Abschnitt **02 Hauptverwaltung**
 U-Abschnitt **0200 Hauptamt**

1
1
00

Haushaltsstellen		Haushaltsansatz		Ergebnis der Jahresrechnung	Erläuterungen	Amt
Nr.	Bezeichnung	2019	2018	2017		
1	2	EUR	EUR	EUR	6	7
		3	4	5		
.6620	Vermischte Ausgaben	100	100	233,69		10.0
.6720	Erstattung v.Ausgaben d.Verwaltungshaush altes an Gemeinden/Gv. <i>Erstatt.Ausbildungskosten</i>	0	0	50.679,45		10.0
.8410	Ausgleichsabgabe n. d. Schwerbehind. Ges	2.000	2.000	194,34		10.0
	Ausgaben	688.800	630.800	640.848,99		
	UAB 0200 Zu-/Überschuß	-688.300	-630.300	-632.823,24		
	Einnahmen	500	500	8.025,75		
	Ausgaben	688.800	630.800	640.848,99		
	AB 02 Zu-/Überschuß	-688.300	-630.300	-632.823,24		

A. Verwaltungshaushalt

Gemeinde **1 Stadt Weißenhorn**
 Einzelplan **0 Allgemeine Verwaltung**
 Abschnitt **03 Finanzverwaltung**
 U-Abschnitt **0300 Kämmerei**

Haushaltsstellen		Haushaltsansatz		Ergebnis der Jahresrechnung 2017	Erläuterungen	Amt
Nr.	Bezeichnung	2019	2018			
1	2	EUR	EUR	EUR	6	7
	Einnahmen					
.1000	Mahngebühren	3.850	3.700	8.024,27		30.0
.1500	Sonstige Verwaltungs- und Betriebseinn.	100	100	0,00		30.0
.1630	Verwaltungskostenbeitr.v.Schulverband Mittelschule W'horn u. "BgA PV-Anlage vgl.HHSt. 3/2131.6730, 3/2130.6720	44.000	39.000	44.095,38		30.0
.1650	Verwaltungskostenbeitrag v. Eigenbetrieb "Städt. Wasserwerk"	127.000	144.400	135.001,00		30.2
.1680	Erstatt.v.Verw.Kosten Dietschsche Stiftu ng	5.000	5.000	5.235,79		30.0
.1690	Verwaltungskostenbeitr.v. UA 5700,5710,70 00,7200,8160	241.000	299.800	295.206,92		30.2
.2610	Säumniszuschl., Stundungs- u. Verzugszinsen	5.000	5.000	5.699,88		30.0
	Einnahmen	425.950	497.000	493.263,24		
	Ausgaben					
.4100	Dienstbezüge und dgl. - Beamte	0	31.000	48.305,40		10.3
.4110	Versorgungsrücklage f.aktive Beamte	0	0	281,79		10.5
.4140	Vergütungen für Angestellte	318.000	270.000	237.148,76		10.3
.4210	Versorgungsrückl. f.Versorgungsempfänger	0	0	1.508,82		10.5
.4300	Beiträge z. Versorgungskassen - Beamte	19.800	27.400	27.498,14		10.5
.4340	Beiträge ZVK "Tarifl.Beschäftigte - Ang. Arb."	26.500	22.000	19.558,15		10.3
.4440	Beiträge zur gesetzl.Sozialversicherung	64.000	52.000	46.022,13		10.3
.4500	Beihilfen, Unterstützungen und dgl.	8.000	3.500	3.556,92		10.3
.5200	Geräte, Ausstattungs- und Ausrüstungs- gegenstände, sonst. Gebrauchsgegenstände	200	200	209,44		30.0

A. Verwaltungshaushalt

Gemeinde **1 Stadt Weißenhorn**
 Einzelplan **0 Allgemeine Verwaltung**
 Abschnitt **03 Finanzverwaltung**
 U-Abschnitt **0300 Kämmerei**

120

Haushaltsstellen		Haushaltsansatz		Ergebnis der Jahresrechnung 2017	Erläuterungen	Amt
Nr.	Bezeichnung	2019	2018			
1	2	EUR	EUR	EUR	6	7
.6369	Sonst.Dienstleistungen d.Dritte	4.750	4.750	4.700,50		30.0
.6400	Kassen- u. Vermögenseigenschadenvers.	10.500	10.500	10.180,93		30.0
.6500	Geschäftsausgaben (z.B. Bürobedarf etc.)	4.500	5.000	3.745,34		30.0
.6540	Reisekosten	1.500	1.500	748,46		10.0
.6550	Kosten für Verwaltungszwangsverfahren	3.900	4.250	1.080,67		30.0
.6580	Konto- und Depotgebühren	7.500	7.700	5.377,98		30.0
.6581	Verwahrtgelte/Negativzinsen auf Geldan lagen	32.000	54.000	12.569,45		30.0
.6610	Beitrag an den Bayer. Prüfungsverband	5.400	5.100	5.880,85		30.0
.6620	Sonstige Ausgaben	100	100	28,56		30.0
	Ausgaben	506.650	499.000	428.402,29		
	UAB 0300	Zu-/Überschuß	-80.700	64.860,95		

A. Verwaltungshaushalt

Gemeinde **1 Stadt Weißenhorn**
 Einzelplan **0 Allgemeine Verwaltung**
 Abschnitt **03 Finanzverwaltung**
 U-Abschnitt **0340 Steuerverwaltung**

Haushaltsstellen		Haushaltsansatz		Ergebnis der Jahresrechnung 2017	Erläuterungen	Amt
Nr.	Bezeichnung	2019	2018			
1	2	EUR	EUR	EUR	6	7
	Einnahmen					
.2610	Verzinsung von Gewerbesteuerforderungen	30.000	30.000	25.889,00		30.4
.2630	Verspätungszuschlag Gewst.forderungen	400	400	625,00		30.4
	Einnahmen	30.400	30.400	26.514,00		
	Ausgaben					
.4140	Vergütung der Angestellten	41.000	32.000	23.725,20		10.3
.4340	Umlage zur Zusatzversorgungskasse	3.500	3.000	1.899,94		10.3
.4440	Beiträge zur gesetzl.Sozialversicherung	8.500	6.800	4.798,35		10.3
.4500	Beihilfen, Unterstützungen und dgl.	250	250	698,20		10.3
.8410	Erstattungszinsen nach § 233 a AO	80.000	82.000	11.868,00		30.4
	Ausgaben	133.250	124.050	42.989,69		
	UAB 0340	Zu-/Überschuß	-102.850	-93.650	-16.475,69	
		Einnahmen	456.350	527.400	519.777,24	
		Ausgaben	639.900	623.050	471.391,98	
	AB 03	Zu-/Überschuß	-183.550	-95.650	48.385,26	

A. Verwaltungshaushalt

Gemeinde **1 Stadt Weißenhorn**
 Einzelplan **0 Allgemeine Verwaltung**
 Abschnitt **05 Besondere Dienststellen der allgemeinen Verwaltung**
 U-Abschnitt **0500 Standesamt**

1
2
3

Haushaltsstellen		Haushaltsansatz		Ergebnis der Jahresrechnung 2017	Erläuterungen	Amt
Nr.	Bezeichnung	2019	2018	2017		
1	2	EUR	EUR	EUR	6	7
	Einnahmen					
.1000	Standesamtsgebühren	24.000	23.000	24.263,00		20.0
.1300	Verkauf von Familienstammbüchern	1.900	1.800	1.978,00		20.0
	Einnahmen	25.900	24.800	26.241,00		
	Ausgaben					
.4100	Dienstbezüge und dgl. - Beamte	27.000	24.000	23.539,98		10.3
.4110	Versorgungsrücklage f.aktive Beamte	0	0	160,29		10.5
.4140	Vergütung der Angestellten	45.000	57.000	47.368,61		10.3
.4300	Beiträge z. Versorgungskassen - Beamte	16.900	15.600	15.641,44		10.5
.4340	Beiträge ZVK "Tarifl.Beschäftigte - Ang. Arb."	4.000	5.000	3.906,23		10.3
.4440	Beiträge zur gesetzl.Sozialversicherung	10.000	12.000	9.683,12		10.3
.4500	Beihilfen, Unterstützungen und dgl.	750	650	833,22		10.3
.5600	Besondere Aufwendungen f.Bedienstete	700	500	320,00		20.0
.6500	Geschäftsausgaben (z.B. Bürobedarf etc.)	3.500	2.800	2.159,96		20.0
.6610	Mitgl. Beitr. a. Fachverb. Bay. Standes beamten	150	150	110,00		20.0
.6620	Sonstige Ausgaben	600	1.100	532,24		20.0
	Ausgaben	108.600	118.800	104.255,09		
	UAB 0500	Zu-/Überschuß	-82.700	-94.000	-78.014,09	

A. Verwaltungshaushalt

Gemeinde **1 Stadt Weißenhorn**
 Einzelplan **0 Allgemeine Verwaltung**
 Abschnitt **05 Besondere Dienststellen der allgemeinen Verwaltung**
 U-Abschnitt **0520 Wahlen, Statistik**

Haushaltsstellen		Haushaltsansatz		Ergebnis der Jahresrechnung	Erläuterungen	Amt
Nr.	Bezeichnung	2019	2018	2017		
1	2	EUR	EUR	EUR	6	7
	Einnahmen					
.1610	Kostenerst. für Bundest. -u. Landtagswahlen, Europawahlen (v. Freistaat)	10.000	18.000	10.044,00		20.0
.1620	Kosteners. f. Bezirks-, Kreist. -u. Landratswahlen (v.Landkreis)	0	6.500	0,00		20.0
	Einnahmen	10.000	24.500	10.044,00		
	Ausgaben					
.4000	Aufwendungen für ehrenamtliche Tätigkeit Wahlhelferentschäd.,Verpflegung etc. <i>Wahlhelferentschäd.</i>	8.000	16.000	7.444,96		20.0
.5200	Geräte,Ausstattungs-u.Ausrüstungsgegenst Urnen,Kabinen,Ergänz.Wahltafeln,etc.)	1.000	1.000	0,00		20.0
.5300	Miet-, Pacht-, Leihgebühren	0	0	0,00		20.0
.6500	Geschäftsausgaben (Bürobedarf, Wahlunterl.,Wahlbenachricht.,Portgeb.)	10.000	20.000	8.362,70		20.0
.6620	Verm. Ausgaben für Zählungen u. Wahlen	500	500	256,20		20.0
.6791	Verrechnung Bauhof	3.000	3.000	2.861,05		40.6
.6795	Verrechnung Fuhrpark	1.500	1.500	428,21		40.6
	Ausgaben	24.000	42.000	19.353,12		
	UAB 0520 Zu-/Überschuß	-14.000	-17.500	-9.309,12		
	Einnahmen	35.900	49.300	36.285,00		
	Ausgaben	132.600	160.800	123.608,21		
	AB 05 Zu-/Überschuß	-96.700	-111.500	-87.323,21		

A. Verwaltungshaushalt

Gemeinde **1 Stadt Weißenhorn**
 Einzelplan **0 Allgemeine Verwaltung**
 Abschnitt **06 Einrichtungen für die gesamte Verwaltung**
 U-Abschnitt **0600 Einricht.f.d.ges.Verwaltung**

124

Haushaltsstellen		Haushaltsansatz		Ergebnis der Jahresrechnung	Erläuterungen	Amt
Nr.	Bezeichnung	2019	2018	2017		
1	2	EUR	EUR	EUR	6	7
	Einnahmen					
.1400	Mieten und Pachten	2.000	700	2.000,00		40.1
.1500	Vermischte Einnahmen	500	500	2.803,47		30.0
.1510	Rückersatz für Fotokopien	100	100	92,50		30.0
.1690	Verwaltungskostenbeiträge (von UA 7500)	45.000	42.000	45.750,22		30.0
.1770	Spenden, Förderungszuschüsse v.Priv.Unternehmen	0	0	0,00		30.0
	Einnahmen	47.600	43.300	50.646,19		
	Ausgaben					
.4140	Tariflich Beschäftigte (Vergütung, Lohn) TVöD	71.000	68.000	62.340,83		10.3
.4340	Beiträge ZVK "Tarifl.Beschäftigte - Ang. Arb."	6.000	6.000	5.430,19		10.3
.4440	Beitr. z. gesetzl. Sozialvers. -"Tarifl. Beschäftigte" (Ang./Arb.)	15.000	14.000	12.562,72		10.3
.4500	Beihilfen, Unterstützungen u.dergleichen	150	100	362,80		10.3
.5000	Gebäudeunterhalt Rathaus, Schlossplatz 1 Allg.BU	65.000	110.750	43.718,49		40.2
.5200	Geräte, Ausstattungs- und Ausrüstungsgegenstände, sonst. Gebrauchsgegenstände	15.000	15.000	7.194,67		40.0
.5300	Miete u.Wartung für Zeiterfassungsgeräte	4.200	3.300	2.694,71		10.0
.5310	Mietraten für Kopiergeräte	7.700	7.300	7.498,71		30.0
.5320	Miete Telefonanlage	---	8.000	7.888,41		10.7
.5340	Miet./Leasingraten f.Fahrzeuge d.Verwaltung	3.800	3.000	2.819,76		40.2

A. Verwaltungshaushalt

Gemeinde **1 Stadt Weißenhorn**
 Einzelplan **0 Allgemeine Verwaltung**
 Abschnitt **06 Einrichtungen für die gesamte Verwaltung**
 U-Abschnitt **0600 Einricht.f.d.ges.Verwaltung**

Haushaltsstellen		Haushaltsansatz		Ergebnis der Jahresrechnung 2017	Erläuterungen	Amt
Nr.	Bezeichnung	2019	2018			
1	2	EUR	EUR	EUR	6	7
.5410	Wasser-, Kanal- und Müllabfuhrgebühren	1.700	1.500	1.368,84		40.1
.5420	Heizung	43.000	40.000	41.415,63		40.1
.5430	Reinigung	5.500	5.000	3.118,14		40.1
.5440	Stromkosten	23.000	21.000	29.079,72		40.1
.5450	Steuern, Abgaben u. Versicherungen	5.800	5.800	4.910,16		30.0
.5500	Unterhalt Fahrzeuge	2.000	5.000	1.704,25		40.2
.6370	Wartung/SIP-Trunks Telefonanlage Rathaus	3.000	----	----		10.7
.6510	Bücher, Zeitschriften u dgl.	23.000	21.000	23.700,81		10.0
.6520	Post- u. Telekommunikationsgeb., Kosten f. die Internetanbindung	36.000	36.000	26.706,79		30.0
.6550	KUVB Sicherheitstechnischer Dienst	3.700	3.500	3.486,23		10.0
.6620	Sonstige Ausgaben	100	100	284,62		10.0
.6791	Verrechnung Bauhof	8.000	8.000	12.082,99		40.6
.6795	Verrechnung Fuhrpark	2.000	2.000	1.808,45		40.6
	Ausgaben	344.650	384.350	302.177,92		
	UAB 0600	-297.050	-341.050	-251.531,73		
	Zu-/Überschuß					

A. Verwaltungshaushalt

Gemeinde **1 Stadt Weißenhorn**
 Einzelplan **0 Allgemeine Verwaltung**
 Abschnitt **06 Einrichtungen für die gesamte Verwaltung**
 U-Abschnitt **0610 Informations-und Kommunikationstechnik**

→
 NO
 01

Haushaltsstellen		Haushaltsansatz		Ergebnis der Jahresrechnung 2017	Erläuterungen	Amt
Nr.	Bezeichnung	2019	2018			
1	2	EUR	EUR	EUR	6	7
	Einnahmen					
.1500	Sonstige Verwaltungs-u.Betriebseinnahmen	200	200	0,00		10.7
.1629	Erstattungen v.Gemeinden u.Gdeverbänden (Markt Pfaffenhofen f.IT Betreuung)	0	---	---		10.0
.1650	Erstattg.v.Verwaltungskosten -Wasserwerk-	3.000	3.000	2.489,00		10.7
.1690	Innere Verrechnungen (Verwaltungskosten- beiträge) <i>von UA 211,212,213,220,352,570,700,815</i>	82.000	80.750	81.817,46		10.7
	Einnahmen	85.200	83.950	84.306,46		
	Ausgaben					
.4140	Tariflich Beschäftigte (Vergütung, Lohn) TVöD	120.000	110.500	95.255,31		10.3
.4340	Umlagen zur Zusatzversorgungskasse -Ang-	10.000	9.500	7.750,48		10.3
.4440	Beitr. z. gesetzl. Sozialvers. -"Tarifl. Beschäftigte" (Ang./Arb.)	23.500	21.000	17.998,03		10.3
.5210	Unterh.u.Wartung Geräte,Ausstattungs-u. Ausrüstungsgegenstände	7.500	5.000	5.205,18		10.7
.5620	EDV-Schulung	6.000	5.000	4.538,96		10.7
.6380	Kosten der Datenverarbeitung - Programm u.Wartungskosten	140.000	145.000	98.186,80		10.7
.6500	Geschäftsausgaben (z.B. Bürobedarf etc.) <i>Druckerzubehör, Literatur etc.</i>	8.000	6.500	5.498,87		10.7
.6620	Vermischte Ausgaben	50	50	33,85		10.7

A. Verwaltungshaushalt

Gemeinde **1 Stadt Weißenhorn**
 Einzelplan **0 Allgemeine Verwaltung**
 Abschnitt **06 Einrichtungen für die gesamte Verwaltung**
 U-Abschnitt **0610 Informations-und Kommunikationstechnik**

Haushaltsstellen		Haushaltsansatz		Ergebnis der Jahresrechnung 2017	Erläuterungen	Amt
Nr.	Bezeichnung	2019	2018			
1	2	EUR	EUR	EUR	6	7
		3	4	5		
	Ausgaben	315.050	302.550	234.467,48		
	UAB 0610 Zu-/Überschuß	-229.850	-218.600	-150.161,02		
	Einnahmen	132.800	127.250	134.952,65		
	Ausgaben	659.700	686.900	536.645,40		
	AB 06 Zu-/Überschuß	-526.900	-559.650	-401.692,75		

A. Verwaltungshaushalt

Gemeinde **1 Stadt Weißenhorn**
 Einzelplan **0 Allgemeine Verwaltung**
 Abschnitt **08 Einrichtungen und Maßnahmen für Verwaltungsangehörige**
 U-Abschnitt **0800 Personalrat,Aus- u.Fortbildg.,Betr.-sicherheit**

120

Haushaltsstellen		Haushaltsansatz		Ergebnis der Jahresrechnung	Erläuterungen	Amt
Nr.	Bezeichnung	2019	2018	2017		
		EUR	EUR	EUR		
1	2	3	4	5	6	7
	Einnahmen	0	0	0,00		
	Ausgaben					
.4500	KUVB Arbeitsmedizinische Betreuung	3.000	2.500	2.505,60		10.0
.4600	Förderung der Arbeitsgemeinschaft	8.500	8.450	6.670,71		20.5
.5620	Ausbild. , Schulung u. Fortbildg. d. städt. Bediensteten	41.000	45.500	19.920,20		10.0
	Ausgaben	52.500	56.450	29.096,51		
	UAB 0800 Zu-/Überschuß	-52.500	-56.450	-29.096,51		
	Einnahmen	0	0	0,00		
	Ausgaben	52.500	56.450	29.096,51		
	AB 08 Zu-/Überschuß	-52.500	-56.450	-29.096,51		
	Einnahmen	625.550	704.450	699.040,64		
	Ausgaben	2.477.600	2.449.750	2.077.735,21		
	EP 0 Zu-/Überschuß	-1.852.050	-1.745.300	-1.378.694,57		

A. Verwaltungshaushalt

Gemeinde **1 Stadt Weißenhorn**
 Einzelplan **1 Öffentliche Sicherheit und Ordnung**
 Abschnitt **10 Polizei**
 U-Abschnitt **1000 Ehemalige Stadtpolizei**

Haushaltsstellen		Haushaltsansatz		Ergebnis der Jahresrechnung 2017	Erläuterungen	Amt
Nr.	Bezeichnung	2019 EUR	2018 EUR			
1	2	3	4	5	6	7
	Einnahmen					
	Ausgaben					
.4210	Versorgungsrückl. f.Versorgungsempfänger	0	0	45,55		10.5
	UAB 1000					
	Zu-/Überschuß	0	0	-45,55		
	Einnahmen	0	0	0,00		
	Ausgaben	0	0	45,55		
	AB 10					
	Zu-/Überschuß	0	0	-45,55		

A. Verwaltungshaushalt

Gemeinde **1 Stadt Weißenhorn**
 Einzelplan **1 Öffentliche Sicherheit und Ordnung**
 Abschnitt **11 Öffentliche Ordnung**
 U-Abschnitt **1100 Allgemeine öffentl. Ordnung**

430

Haushaltsstellen		Haushaltsansatz		Ergebnis der Jahresrechnung 2017	Erläuterungen	Amt
Nr.	Bezeichnung	2019 EUR	2018 EUR	EUR		
1	2	3	4	5	6	7
	Einnahmen					
.1000	Verwaltungsgebühren	28.000	28.000	27.741,17		20.0
.1300	Fundgelder	400	400	136,00		20.0
.1500	Sonstige Verwaltungs- und Betriebseinn.	50	50	90,00		20.0
	Einnahmen	28.450	28.450	27.967,17		
	Ausgaben					
.4100	Dienstbezüge und dgl. - Beamte	27.000	24.000	23.539,86		10.3
.4110	Versorgungsrücklage f.aktive Beamte	0	0	160,29		10.5
.4140	Tariflich Beschäftigte (Vergütung, Lohn) TVöD	81.500	60.000	51.814,86		10.3
.4210	Versorgungsrückl. f.Versorgungsempfänger	0	0	920,73		10.5
.4300	Beiträge z. Versorgungskassen - Beamte	16.900	15.600	15.641,44		10.5
.4340	Beiträge ZVK "Tarifl.Beschäftigte - Ang. Arb."	7.000	5.000	4.220,14		10.3
.4440	Beiträge zur gesetzl.Sozialversicherung	17.500	12.500	10.495,98		10.3
.4500	Beihilfen, Unterstützungen und dgl.	7.500	6.500	5.764,32		10.3
.5200	Geräte, Ausstattungs- und Ausrüstungs- gegenstände, sonst. Gebrauchsgegenstände	0	0	0,00		20.0
.5700	Unterbringungskosten für Fundtiere <i>ab 01.01.2017: 1,15 €/Einw.</i>	15.700	15.700	15.328,35		20.0
.5800	Aufwendungen für Obdachlose	1.000	40.000	2.084,00		20.0
.6329	Taubenbekämpfung	1.200	0	---		40.2
.6500	Geschäftsausgaben (z.B. Bürobedarf etc.)	2.500	1.000	763,28		20.0
.6550	Sachverständigen-,Gerichts- u.ähnliche Kosten <i>Feuerbeschau d.ext.Sachverständ.</i>	40.000	25.000	0,00		20.0

A. Verwaltungshaushalt

Gemeinde **1 Stadt Weißenhorn**
 Einzelplan **1 Öffentliche Sicherheit und Ordnung**
 Abschnitt **11 Öffentliche Ordnung**
 U-Abschnitt **1100 Allgemeine öffentl. Ordnung**

Haushaltsstellen		Haushaltsansatz		Ergebnis der Jahresrechnung 2017	Erläuterungen	Amt
Nr.	Bezeichnung	2019	2018			
1	2	EUR	EUR	EUR	6	7
.6620	Sonstige Ausgaben	800	800	292,70		20.0
.6791	Verrechnung Bauhof	2.000	2.000	1.574,48		40.6
.6795	Verrechnung Fuhrpark	500	500	235,65		40.6
.7870	Sonstige soziale Leistungen	5.000	5.000	443,82		20.0
	Ausgaben	226.100	213.600	133.279,90		
	UAB 1100	Zu-/Überschuß	-197.650	-185.150	-105.312,73	

A. Verwaltungshaushalt

Gemeinde **1 Stadt Weißenhorn**
 Einzelplan **1 Öffentliche Sicherheit und Ordnung**
 Abschnitt **11 Öffentliche Ordnung**
 U-Abschnitt **1110 Einwohnermeldeamt u. Paßamt**

→
 04
 17

Haushaltsstellen		Haushaltsansatz		Ergebnis der Jahresrechnung	Erläuterungen	Amt
Nr.	Bezeichnung	2019	2018	2017		
1	2	EUR	EUR	EUR	6	7
	Einnahmen					
.1000	Verwaltungsgebühren	78.000	75.000	80.030,97		20.0
.1500	Sonstige Verwaltungs- und Betriebseinn.	500	500	127,05		20.0
	Einnahmen	78.500	75.500	80.158,02		
	Ausgaben					
.4140	Tariflich Beschäftigte (Vergütung, Lohn) TVöD	122.500	119.000	114.920,10		10.3
.4340	Beiträge ZVK "Tarifl. Beschäftigte - Ang. Arb."	10.500	10.500	9.610,85		10.3
.4440	Beiträge zur gesetzl. Sozialversicherung	25.500	24.500	23.012,58		10.3
.4500	Beihilfen, Unterstützungen u. dergl.	50	50	27,60		10.3
.5200	Kauf und Unterhalt von Geräten	200	200	0,00		20.0
.6360	Erstattungen a. Bundesdruckerei GmbH f. Pässe, Personalausweise etc.	52.000	52.000	50.992,77		20.0
.6500	Geschäftsausgaben (z.B. Bürobedarf etc.)	4.000	4.000	3.018,90		20.0
.6620	Sonstige Ausgaben	50	50	0,00		20.0
.6770	Erstatt. v. Ausg. d. Verw. HH - pausch. Verw. K ostenbeitr./Kostenant. an priv. Untern.	1.300	1.300	875,21		20.0
	Ausgaben	216.100	211.600	202.458,01		
	UAB 1110	-137.600	-136.100	-122.299,99		
	Zu-/Überschuß					

A. Verwaltungshaushalt

Gemeinde 1 Stadt Weißenhorn
 Einzelplan 1 Öffentliche Sicherheit und Ordnung
 Abschnitt 11 Öffentliche Ordnung
 U-Abschnitt 1122 Verkehrsüberwachung

Haushaltsstellen		Haushaltsansatz		Ergebnis der Jahresrechnung 2017	Erläuterungen	Amt
Nr.	Bezeichnung	2019 EUR	2018 EUR	2017 EUR		
1	2	3	4	5	6	7
	Einnahmen	0	0	0,00		
	Ausgaben					
.6720	Erstattungen a.Gemeinden/Gemeindeverbände e <i>Kostenerstatt.a.Stadt Illertissen für KVÜ</i>	80.000	80.000	65.000,00		20.0
	Ausgaben	80.000	80.000	65.000,00		
	UAB 1122 Zu-/Überschuß	-80.000	-80.000	-65.000,00		

A. Verwaltungshaushalt

Gemeinde **1 Stadt Weißenhorn**
 Einzelplan **1 Öffentliche Sicherheit und Ordnung**
 Abschnitt **11 Öffentliche Ordnung**
 U-Abschnitt **1140 Umweltschutz, Kommunale Agenda 21**

1
5
1

Haushaltsstellen		Haushaltsansatz		Ergebnis der Jahresrechnung 2017	Erläuterungen	Amt
Nr.	Bezeichnung	2019 EUR	2018 EUR	EUR		
1	2	3	4	5	6	7
	Einnahmen					
	Ausgaben					
	Einnahmen	0	0	0,00		
.6791	Verrechnung Bauhof	1.500	1.500	0,00		40.6
.6795	Verrechnung Fuhrpark	300	300	0,00		40.6
.7010	Kommunale Agenda ("ohne Auto mobil") u.a	500	500	0,00		20.0
	Ausgaben	2.300	2.300	0,00		
	UAB 1140 Zu-/Überschuß	-2.300	-2.300	0,00		
	Einnahmen	106.950	103.950	108.125,19		
	Ausgaben	524.500	507.500	400.737,91		
	AB 11 Zu-/Überschuß	-417.550	-403.550	-292.612,72		

A. Verwaltungshaushalt

Gemeinde **1 Stadt Weißenhorn**
 Einzelplan **1 Öffentliche Sicherheit und Ordnung**
 Abschnitt **13 Brandschutz**
 U-Abschnitt **1300 Feuerlöschwesen, Freiw. Feuerwehren**

Haushaltsstellen		Haushaltsansatz		Ergebnis der Jahresrechnung 2017	Erläuterungen	Amt
Nr.	Bezeichnung	2019	2018			
1	2	EUR	EUR	EUR	6	7
	Einnahmen					
.1100	Gebühren f.d.Inanspruchnahme d.Feuerwehr (Kostentpfl.Einsätze,sonst.Kostentersätze)	18.000	18.000	38.039,55		370
.1500	Vermischte Einnahmen	500	500	2.675,61		370
.1710	Zuschüsse des Staates	0	0	0,00		30.0
.1770	Zuweisungen u.Zuschüsse f.lfd.Zwecke v. priv.Unternehmen (Förderungszusch.)	0	0	0,00		30.0
	Einnahmen	18.500	18.500	40.715,16		
	Ausgaben					
.4000	Aufwandsentsch. a. Kommand.u.Gerätewarte	17.000	17.000	16.166,26		20.0
.4010	Verdienstausfallerstattung (Einsätze, Lehrgänge,sonst.Ausbildungen)	15.000	12.000	4.822,26		370
.4030	Erstatt.a.FF Weißenhorn f.kostenpflichti ge Einsätze	7.000	7.000	10.454,35		370
.4140	Tariflich Beschäftigte (Vergütung, Lohn) TVöD	7.000	7.000	6.459,84		10.3
.4340	Beiträge ZVK "Tarifl.Beschäftigte - Ang. Arb."	550	550	500,46		10.3
.4440	Beitr. z. gesetzl. Sozialvers. -"Tarifl. Beschäftigte" (Ang./Arb.)	1.500	1.500	1.289,36		10.3
.5000	Unterhaltung d. Grundstücke u. baulichen Anlagen	63.600	68.600	6.419,22		40.2
.5100	Unterhalt des sonst. unbewegl. Vermögen	3.500	3.500	0,00		370
.5200	Unterhalt und Instandsetzung der Geräte	15.000	12.000	10.878,36		370
.5210	Anschaffung. v. Ausrüst. -u. Ausstattg. Gegenständen	35.000	36.500	29.719,99		370

A. Verwaltungshaushalt

Gemeinde **1 Stadt Weißenhorn**
 Einzelplan **1 Öffentliche Sicherheit und Ordnung**
 Abschnitt **13 Brandschutz**
 U-Abschnitt **1300 Feuerlöschwesen, Freiw. Feuerwehren**

1
5
0

Haushaltsstellen		Haushaltsansatz		Ergebnis der Jahresrechnung 2017	Erläuterungen	Amt
Nr.	Bezeichnung	2019 EUR	2018 EUR	EUR		
1	2	3	4	5	6	7
.5300	Erbpacht Grundstück Fwg-Haus	400	400	367,60		40.1
.5410	Wasser-, Kanal- u. Müllabfuhrgebühren	1.500	1.500	1.358,48		40.1
.5420	Heizung	15.000	8.000	9.745,67		40.1
.5430	Reinigungsmittel	1.200	1.200	956,84		370
.5440	Stromkosten	10.000	10.000	9.928,62		40.1
.5450	Abgaben u. Versicherungen f. Feuerwehr- gerätekäuser	2.400	2.000	1.916,09		30.0
.5500	Versicherungen für Feuerwehrfahrzeuge	4.500	4.300	4.059,39		30.0
.5510	Unterhalt u. Instandsetzung d. Fahrzeuge	13.000	12.000	7.699,76		370
.5520	Kraftstoffe, Öl, Reifen	8.500	8.000	4.737,38		370
.5620	Ausbildungskosten für die Feuerwehrleute	11.000	6.000	4.865,04		370
.5700	Löschmittel, Ölbindemittel, sonst.Bedarf	1.400	1.300	2.314,25		370
.6400	Beiträge zur Unfallversicherung	2.450	2.400	2.318,36		30.0
.6500	Geschäftsausgaben (z.B. Bürobedarf etc.)	600	600	434,12		370
.6510	Zeitschriften, Bücher	900	900	647,29		370
.6520	Post- u.Telekommunikationsgeb.,Kosten f. die Internetanbindung	1.000	1.000	733,96		30.0
.6620	Sonstige Ausgaben	7.200	8.000	2.496,41		370
.6791	Verrechnung Bauhof	59.000	59.000	56.681,18		40.6
.6795	Verrechnung Fuhrpark	7.000	7.000	8.483,41		40.6
.7070	Beiträge a.Kreisfeuerwehrverb.NU,LFV Bay . u. Bayer.Feuerwehrrholungsheim	1.500	1.500	1.436,96		30.0
.7180	Zuweisungen u.Zuschüsse f.lfd.Zwecke an die Freiw.Feuerwehren <i>Zuwend.a.d.Feuerw.f.Kameradsch.Abende u.Kdt.Ausfl.,Verzehr Leistungsprüfungen 2020: 150-jähriges Jubiläum FF W'horn</i>	8.000	8.000	7.551,52		370

A. Verwaltungshaushalt

Gemeinde 1 Stadt Weißenhorn
 Einzelplan 1 Öffentliche Sicherheit und Ordnung
 Abschnitt 13 Brandschutz
 U-Abschnitt 1300 Feuerlöschwesen, Freiw. Feuerwehren

Haushaltsstellen		Haushaltsansatz		Ergebnis der Jahresrechnung 2017	Erläuterungen	Amt
Nr.	Bezeichnung	2019	2018			
1	2	3 EUR	4 EUR	5 EUR	6	7
	Ausgaben	321.700	308.750	215.442,43		
	UAB 1300 Zu-/Überschuß	-303.200	-290.250	-174.727,27		
	Einnahmen	18.500	18.500	40.715,16		
	Ausgaben	321.700	308.750	215.442,43		
	AB 13 Zu-/Überschuß	-303.200	-290.250	-174.727,27		
	Einnahmen	125.450	122.450	148.840,35		
	Ausgaben	846.200	816.250	616.225,89		
	EP 1 Zu-/Überschuß	-720.750	-693.800	-467.385,54		

A. Verwaltungshaushalt

Gemeinde **1 Stadt Weißenhorn**
 Einzelplan **2 Schulen**
 Abschnitt **21 Grund- und Mittelschulen**
 U-Abschnitt **2110 Grundschule Weißenhorn Süd**

1
04
07

Haushaltsstellen		Haushaltsansatz		Ergebnis der Jahresrechnung	Erläuterungen	Amt
Nr.	Bezeichnung	2019	2018	2017		
		EUR	EUR	EUR		
1	2	3	4	5	6	7
	E i n n a h m e n					
.1100	Benutzungsgebühren u. ähnl.Entgelte	5.000	5.500	5.910,40		10.0
.1302	Elternbeiträge Mittagsbetreuung					
.1302	Essensgeld/Verpflegung Mittagsbetreuung	55.000	50.000	49.228,50		10.0
.1401	Mieten und Pachten (Einn.a.d.Vermietung d.Dachfläche d.Schulturnhalle - GS Süd)	1.900	1.900	1.281,92		30.0
.1500	Sonst.Einn.d.Grundschule (Ersätze f.Kop. Arbeitshefte,Bücher etc.) <i>GS Süd: 334 Schüler/ 15 Klassen (Stichtag 01.10.2018); (Vj.328 Schüler/15 Klassen;Stichtag 01.10.2017)</i>	6.200	6.200	6.394,49		601
.1710	Zuschüsse für Lernmittel,Schulsport,Gast schülerzuschüsse u.dgl. <i>Zweckgeb.Einn.f.Lernmittelfr.Bücher/Medien;</i>	4.000	3.900	3.532,00		10.0
.1711	Zuschuss Freistaat f.d.Mittagsbetreuung u.verlängerte Mittagsbetreuung a.Volkssc	0	0	0,00		10.0
.1712	Zuweisungen f.lfd.Zwecke (v.Land),offene Ganztageschule u.Hort in der Schule <i>3 kurze Gruppen je 5.000 €; 2 lange Gruppen 1./2. Klasse je 28.200 €, 2 lange Grupp. 3./4. Klasse je 23.700 €,</i> <i>Zuschuss nach BayKiBiG 3.000 €</i>	145.600	129.900	127.700,00		10.0
.1713	Zuw. u.Zuschüsse f.lfd Zwecke v.Land, Förderung JaS GS Süd	8.200	8.200	2.727,00		10.0
	Einnahmen	225.900	205.600	196.774,31		
	A u s g a b e n					

A. Verwaltungshaushalt

Gemeinde **1 Stadt Weißenhorn**
 Einzelplan **2 Schulen**
 Abschnitt **21 Grund- und Mittelschulen**
 U-Abschnitt **2110 Grundschule Weißenhorn Süd**

Haushaltsstellen		Haushaltsansatz		Ergebnis der Jahresrechnung	Erläuterungen	Amt
Nr.	Bezeichnung	2019	2018	2017		
1	2	3	4	5	6	7
		EUR	EUR	EUR		
.4140	Tariflich Beschäftigte (TVöD) GS Süd; Vergütung	170.000	193.000	187.643,07		10.3
.4160	Beschäftigungsentgelte und dgl.	0	0	0,00		10.0
.4340	Beiträge ZVK "Tarifl.Beschäftigte - Ang. Arb."	14.000	15.500	14.635,67		10.3
.4440	Beitr. z. ges. Sozialversicherg. f. Ang.	35.500	40.000	38.406,06		10.3
.4500	Beihilfen, Unterstützungen und dgl.	50	50	27,60		10.3
.5000	Unterhalt der Grundschule	50.500	33.300	40.649,28		40.2
.5010	Unterhalt Sporthalle (GS Süd)	12.000	3.000	26.441,12		40.2
.5100	Unterhalt Außenanlagen Grundschule Süd	4.500	5.000	9.463,74		40.2
.5200	Geräte, Ausstattungs- und Ausrüstungs- gegenstände, sonst. Gebrauchsgegenstände	12.400	12.400	7.375,00		601
.5210	Geräte u. Ausrüst. Gegenstände f. Sportu	5.500	4.000	4.897,59		601
.5240	Kauf / Wartung / Lizenzentgelte Zeiterfassungssystem AIDA	1.500	3.400	---		10.0
.5300	Mieten und Pachten	2.050	2.050	2.010,30		30.0
.5330	Miete f. Containerlösung (OGTS),GS Süd	43.000	22.000	---		40.0
.5410	Wasser-, Kanal- und Müllabfuhrgebühren	6.500	5.000	4.617,74		40.1
.5420	Heizung	36.000	35.000	19.272,23		40.1
.5430	Reinigung	58.000	50.000	57.617,47		40.1
.5440	Stromgebühren	10.500	15.000	10.937,00		40.1
.5450	Steuern, Abgaben, Versicherungen	4.600	4.500	4.419,53		30.0
.5500	Haltung von Fahrzeugen	1.500	1.500	370,19		40.2
.5620	Aus-u.Fortbildung,Reisekosten (eigenes Personal)	1.500	1.500	893,00		10.0

A. Verwaltungshaushalt

Gemeinde **1 Stadt Weißenhorn**
 Einzelplan **2 Schulen**
 Abschnitt **21 Grund- und Mittelschulen**
 U-Abschnitt **2110 Grundschule Weißenhorn Süd**

110

Haushaltsstellen		Haushaltsansatz		Ergebnis der Jahresrechnung 2017	Erläuterungen	Amt
Nr.	Bezeichnung	2019 EUR	2018 EUR	EUR		
1	2	3	4	5	6	7
.5701	Weitere Verwaltungs-, u. Betriebsausg. Lehr- -u. Unterrichtsmat. Mittagsbetreuung/OGTS	4.900	6.000	6.826,46		10.0
.5702	Sachbedarf f. Jugendsozialarbeit a. Schule n (JaS)	1.300	1.000	0,00		10.0
.5770	Kosten der zuschussfähigen Lernmittel	9.000	9.000	6.859,86		601
.5800	Lehr- und Unterrichtsmittel	15.000	13.000	13.642,62		601
.5820	Lehrerbücherei	3.000	2.500	2.480,07		601
.5830	Schülerbücherei	600	600	599,50		601
.5850	Sachbedarf für Textilarbeit - Werken	2.000	2.000	2.083,43		601
.6200	Sachausg. f. Schulfeiern, Schülerpreise	1.500	1.500	1.949,45		601
.6210	Kosten für Benützung d. Kleinschwimmbad	8.600	7.200	3.000,00		30.2
.6370	Sachbedarf u. Unterhalt IT-Ausstattung u. Wartung/SIP-Trunks Telefonanlage (soweit Lehr-u. Unterrichtsmittel) Software/Hardware - Unterhalt/Wartung (Beschaffungen(GWG) bis 952 € brutto)	10.000	9.000	2.664,06		10.7
.6380	Kosten f. Verpflegung Mittagsbetreuung an priv. Untern.	55.000	50.000	49.010,60		10.0
.6500	Geschäftsausgaben (z.B. Bürobedarf, Kopien etc.)	5.000	5.000	6.557,84		601
.6510	Amtsblätter, Bücher, Zeitschriften	2.000	1.500	1.366,12		601
.6520	Post- u. Telekommunikationsgeb., Kosten f. die Internetanbindung	1.400	1.400	1.105,90		30.0
.6540	Reisekostenvergütungen	1.000	1.000	826,00		10.0
.6610	Mitgliedsbeiträge	50	50	15,00		10.0

A. Verwaltungshaushalt

Gemeinde 1 Stadt Weißenhorn
 Einzelplan 2 Schulen
 Abschnitt 21 Grund- und Mittelschulen
 U-Abschnitt 2110 Grundschule Weißenhorn Süd

Haushaltsstellen		Haushaltsansatz		Ergebnis der Jahresrechnung 2017	Erläuterungen	Amt
Nr.	Bezeichnung	2019 EUR	2018 EUR	2017 EUR		
1	2	3	4	5	6	7
.6620	Sonstige Ausgaben	1.600	1.600	1.710,86		601
.6711	Kostenerstatt.an Land (Kommunale Mitfinanzierung offene Ganztagesesschule)	36.500	29.000	30.667,00		10.0
.6720	Gastschülerbeiträge	0	0	1.500,00		10.0
.6770	Aufwendungen f.Schulsozialarbeiter a.ext Kooperationspartner - KJF	25.000	28.000	0,00		10.0
.6790	Erstattungen v.Ausgaben des Verw.Haush. Innere Verrechnungen	20.000	16.700	15.828,00		10.7
.6791	Verrechnung Bauhof	16.000	16.000	24.417,89		40.6
.6795	Verrechnung Fuhrpark	4.000	4.000	3.654,60		40.6
	Ausgaben	693.050	652.250	606.441,85		
	UAB 2110	Zu-/Überschuß	-446.650	-409.667,54		

A. Verwaltungshaushalt

Gemeinde **1 Stadt Weißenhorn**
 Einzelplan **2 Schulen**
 Abschnitt **21 Grund- und Mittelschulen**
 U-Abschnitt **2120 Grundschule Weißenhorn Nord**

142

Haushaltsstellen		Haushaltsansatz		Ergebnis der Jahresrechnung	Erläuterungen	Amt
Nr.	Bezeichnung	2019	2018	2017		
1	2	EUR	EUR	EUR	6	7
	Einnahmen					
.1100	Benutzungsgebühren u. ähnl. Entgelte	1.100	1.100	1.156,00		10.0
.1302	Elternbeiträge Mittagsbetreuung					
.1302	Essensgeld/Verpflegung Mittagsbetreuung	21.000	16.000	20.471,80		10.0
.1500	Sonst. Einn.d. Grundschule Nord	2.100	2.100	4.245,60		604
	<i>GS Nord: Schüler: 134 (Vj.137); Klassen 7 (Vj. 7); Stichtag 01.10.2018</i>					
.1710	Zuschüsse für Lernmittel, Schulsport, Lehrpersonal u. dgl.	1.700	1.650	1.796,00		10.0
	<i>Zweckgeb. Einn. f. Lernmittelfr. Bücher/Medien;</i>					
.1711	Zuschuss Freistaat f.d. Mittagsbetreuung u verlängerte Mittagsbetreuung a. Volksschu	0	0	0,00		10.0
.1712	Zuweisungen f. lfd. Zwecke (v. Land), gebund Ganztagesklasse und OGTS	51.900	46.700	67.473,00		10.0
.1719	Zuw. u. Zuschüsse f. lfd. Zwecke v. Land, Förderung JaS GS Nord	8.200	----	----		10.0
	Einnahmen	86.000	67.550	95.142,40		
	Ausgaben					
.4140	Tariflich Beschäftigte (TVöD), GS Nord Vergütung	118.500	127.500	114.477,51		10.3
.4160	Beschäftigungsentgelte und dgl.	0	0	6.100,21		10.0
.4340	Beiträge ZVK "Tarifl. Beschäftigte - Ang. Arb."	10.000	10.500	9.218,97		10.3
.4440	Beitr. z. ges. Soz. Vers. Für Angestellt	25.000	26.000	23.283,28		10.3
.4500	Beihilfen, Unterstützungen und dgl.	100	100	82,80		10.3

A. Verwaltungshaushalt

Gemeinde **1 Stadt Weißenhorn**
 Einzelplan **2 Schulen**
 Abschnitt **21 Grund- und Mittelschulen**
 U-Abschnitt **2120 Grundschule Weißenhorn Nord**

Haushaltsstellen		Haushaltsansatz		Ergebnis der Jahresrechnung 2017	Erläuterungen	Amt
Nr.	Bezeichnung	2019 EUR	2018 EUR	2017 EUR		
1	2	3	4	5	6	7
.5000	Unterhalt der Grundschule Nord	44.500	64.600	65.524,27		40.2
.5100	Unterhalt d. Außenanlagen - GS Nord	1.500	1.500	729,10		40.2
.5200	Geräte, Ausstattungs- und Ausrüstungs- gegenstände, sonst. Gebrauchsgegenstände	5.300	2.800	2.894,72		604
.5210	Geräte und Ausstattung für den Sport- unterricht	2.000	2.000	390,51		604
.5240	Kauf / Wartung / Lizenzentgelte Zeiterfassungssystem AIDA	1.000	2.400	---		10.0
.5300	Mieten und Pachten <i>Kopiergeräte</i>	2.050	2.050	2.021,01		30.0
.5330	Miete f. Containergebäude (OGTS)	16.000	8.000	---		40.0
.5410	Wasser-, Kanal- und Müllabfuhrgebühren	2.300	2.400	2.277,14		40.1
.5420	Heizung	18.800	8.700	7.336,24		40.1
.5430	Reinigungskosten	24.500	25.000	24.247,54		40.1
.5440	Stromgebühren	6.500	6.000	4.899,07		40.1
.5450	Steuern, Abgaben, Versicherungen	1.850	1.800	1.766,00		30.0
.5500	Fahrzeugunterhalt	800	600	421,49		40.2
.5620	Aus-und Fortbildung,Reisekosten (eigenes Personal)	500	500	180,00		10.0
.5701	Weitere Verwaltungs- u.Betriebsausg.Lehr -u.Unterrichtsmat.Mittagsbetreuung/OGTS	3.300	1.200	1.027,47		10.0
.5702	Sachbedarf f.Jugendsozialarbeit a.Schule n (JaS)	1.000	---	---		10.0
.5770	Lernmittel n.Art.21 BaySchFG	2.000	2.000	702,24		604
.5800	Lehr- und Unterrichtsmittel	8.500	8.500	8.321,09		604

A. Verwaltungshaushalt

Gemeinde **1 Stadt Weißenhorn**
 Einzelplan **2 Schulen**
 Abschnitt **21 Grund- und Mittelschulen**
 U-Abschnitt **2120 Grundschule Weißenhorn Nord**

144

Haushaltsstellen		Haushaltsansatz		Ergebnis der Jahresrechnung	Erläuterungen	Amt
Nr.	Bezeichnung	2019	2018	2017		
1	2	EUR	EUR	EUR	6	7
		3	4	5		
.5820	Lehrerbücherei	2.000	2.000	1.392,76		604
.5830	Schülerbücherei	1.000	1.000	90,95		604
.5850	Sachbedarf für Textilarbeit - Werken	1.800	1.800	1.715,57		604
.5860	Anteilige Kosten f. Benützung d. Sporteinrichtungen Dritter	10.500	10.000	17.145,39		10.0
	<i>Claretiner / Schulv. Mittelschule</i>					
.6200	Sachausg. f. Schulfeiern, Schülerpreise	1.000	1.000	498,78		604
.6210	Kosten f. Benützung d. Kleinschwimmhalle und Einrichtungen Verkehrserz. GS Süd	0	0	235,20		30.2
.6370	Sachbedarf u. Unterhalt IT-Ausstattung u. Wartung/SIP-Trunks Telefonanlage (soweit Lehr- u. Unterrichtsmittel) Software/Hardware - Unterhalt/Wartung (Beschaffungen (GWG) bis 952 € brutto)	7.500	1.200	818,08		10.7
.6380	Kosten f. Verpflegung Mittagsbetreuung an priv. Untern.	21.000	16.000	20.757,00		10.0
.6500	Geschäftsausgaben (z.B. Bürobedarf, Kopien etc.)	3.700	3.500	3.690,58		604
.6510	Amtsblätter, Bücher, Zeitschriften	1.500	1.500	882,95		604
.6520	Post- u. Telekommunikationsgeb., Kosten f. die Internetanbindung	1.200	1.200	989,00		30.0
.6540	Reisekostenvergütungen	200	200	0,00		10.0
.6620	Sonstige Ausgaben	1.300	1.300	1.165,81		604
.6711	Kostenerstatt. an Land (Kommunale Mitfinanzierung offene Ganztageschule) Erstattung an Land	13.000	10.500	14.567,00		10.0
	<i>ab Schuljahr 2016/17 f. gebund. Ganztagesklasse 5.500 €; OGS kurze Grupp. 5 T€,</i>					

A. Verwaltungshaushalt

Gemeinde **1 Stadt Weißenhorn**
 Einzelplan **2 Schulen**
 Abschnitt **21 Grund- und Mittelschulen**
 U-Abschnitt **2120 Grundschule Weißenhorn Nord**

Haushaltsstellen		Haushaltsansatz		Ergebnis der Jahresrechnung 2017	Erläuterungen	Amt
Nr.	Bezeichnung	2019	2018			
1	2	EUR	EUR	EUR	6	7
.6770	OGS lange Grupp. 28,2 T€; Aufwendungen f.Schulsozialarbeiter a.ext Kooperationspartner - KJF	25.000	0	0,00		10.0
.6790	Erstattungen v.Ausgaben des Verw.Haush. Innere Verrechnungen	15.000	10.000	9.693,75		10.7
.6791	Verrechnung Bauhof	4.000	4.000	728,76		40.6
.6795	Verrechnung Fuhrpark	1.000	1.000	109,07		40.6
	Ausgaben	406.700	370.350	350.381,31		
	UAB 2120	Zu-/Überschuß	-320.700	-255.238,91		

A. Verwaltungshaushalt

Gemeinde 1 Stadt Weißenhorn
 Einzelplan 2 Schulen
 Abschnitt 21 Grund- und Mittelschulen
 U-Abschnitt 2130 Schulverband Mittelschule Weißenhorn

146

Haushaltsstellen		Haushaltsansatz		Ergebnis der Jahresrechnung 2017	Erläuterungen	Amt
Nr.	Bezeichnung	2019 EUR	2018 EUR	EUR		
1	2	3	4	5	6	7
	Einnahmen	0	0	0,00		
	Ausgaben					
.6720	Gastschülerbeiträge an Gemeinden	13.500	12.000	13.500,00		10.0
	<i>Gastschulbeiträge Mittelschüler</i>					
.7130	Umlagen an Schulverbände	393.850	412.000	488.463,49		30.0
	<i>Umlage a.d.Schulverband Mittelschule f. 202 Schüler a 1.949,58 € = 393.815,13 €</i>					
	Ausgaben	407.350	424.000	501.963,49		
	UAB 2130	Zu-/Überschuß	-407.350	-501.963,49		
	Einnahmen	311.900	273.150	291.916,71		
	Ausgaben	1.507.100	1.446.600	1.458.786,65		
	AB 21	Zu-/Überschuß	-1.195.200	-1.166.869,94		

A. Verwaltungshaushalt

Gemeinde **1 Stadt Weißenhorn**
 Einzelplan **2 Schulen**
 Abschnitt **22 Realschulen**
 U-Abschnitt **2200 Städtische Realschule**

Haushaltsstellen		Haushaltsansatz		Ergebnis der Jahresrechnung 2017	Erläuterungen	Amt
Nr.	Bezeichnung	2019	2018	2017		
1	2	EUR	EUR	EUR	6	7
	E i n n a h m e n					
.1302	Essensgeld/Verpflegung (Ganztageszug)	17.400	11.000	12.900,50		10.6
.1500	Vermischte Einnahmen <i>664 Schüler/28 Klassen;davon: 419 Gast- schüler; Stichtag 01.10.2018</i>	4.000	4.000	1.837,87		603
.1620	Gastschülerbeiträge <i>419 Gastschüler á 1.400 € = 586.600 €</i>	586.600	576.800	539.000,00		10.6
.1640	Erstattung v.sonst.öffentl.Bereich - Trä- ger d.gesetzl.Sozialversicherung	0	0	0,00		10.0
.1690	Ersatz an Realschule für Vereins-sport <i>Verrechnung m. 5500.6790</i>	16.000	15.000	16.051,38		30.0
.1710	Zuweisungen d.Staates (Lehrpersonalkoste- n u. Lermittelfr.n.Art. 21 BaySchFG) <i>LPK Freistaat, Zuw.Lernmittelfreiheit</i>	1.670.600	1.690.000	1.660.743,27		10.6
.1711	Zuschuss Freistaat Bayern - offene Ganzt- agsschule	43.200	43.200	27.633,33		10.0
.1719	Zuw. u.Zuschüsse f.lfd. Zwecke v. Land, Förderung JaS a.d.Städt.Realschule	8.200	---	---		10.0
.1720	Zuweisng. v. Gemeinden u. Gemeindeverbän- <i>85 %iger Defizitzuschuss Landkr.Neu-Ulm zu den anderw.nicht ged.Kosten</i>	2.547.400	2.339.400	2.502.180,91		30.0
.1740	Erstattungen v.sonst.öffentl.Bereich - Träger d.gesetzl.Sozialvers. (AOK)	0	0	2.202,22		10.3
	Einnahmen	4.893.400	4.679.400	4.762.549,48		
	A u s g a b e n					

A. Verwaltungshaushalt

Gemeinde **1 Stadt Weißenhorn**
 Einzelplan **2 Schulen**
 Abschnitt **22 Realschulen**
 U-Abschnitt **2200 Städtische Realschule**

148

Haushaltsstellen		Haushaltsansatz		Ergebnis der Jahresrechnung	Erläuterungen	Amt
Nr.	Bezeichnung	2019	2018	2017		
		EUR	EUR	EUR		
1	2	3	4	5	6	7
.4100	Dienstbezüge und dgl. - Beamte	1.800.000	1.800.000	1.710.610,69		10.3
.4110	Versorgungsrücklage f.aktive Beamte	0	0	10.638,45		10.5
.4140	Tariflich Beschäftigte (Vergütung, Lohn) TVöD	1.095.000	1.025.000	986.110,16		10.3
.4160	Nebenamtl. Lehrkräfte u. Lehramtsanwärte	70.000	63.350	61.174,89		10.3
.4210	Versorgungsrückl. f.Versorgungsempfänger	0	0	13.450,94		10.5
.4300	Umlage an den Bayer. Versorgungsverband	1.098.800	1.032.000	1.038.151,76		10.5
.4340	Umlagen z. Zusatzversorgungsk. f. Angest	84.000	84.000	80.241,99		10.3
.4440	Beitr. z. ges. Sozialversicherg. f. Ange	204.500	201.000	193.130,75		10.3
.4500	Beihilfen, Unterstützungen u. dergl.	244.000	205.000	178.321,12		10.3
.4600	Personalnebenausgaben,(Zuschüsse f.Gem.V eranst.,PR, etc.)	2.250	2.250	0,00		10.3
.5000	Unterhaltung d. Grundstücke u. baulichen Anlagen	10.000	10.000	7.759,73		40.2
.5010	Unterhalt der Sporthalle	1.000	1.000	62,44		40.2
.5100	Unterh.d.sonst.unbewegliche Vermögens/ Außenanlagen	5.000	6.500	2.542,24		40.2
.5110	Unterhalt der Freisportanlagen	1.000	1.500	0,00		40.2
.5200	Geräte, Ausstattungs- und Ausrüstungs- gegenstände, sonst. Gebrauchsgegenstände	20.000	25.000	12.816,89		603
.5220	Kauf u. Unterhalt der Außensportgeräte	5.000	1.000	341,34		603
.5230	Kauf u. Unterh. d. Sporthalleneinrichtun	3.000	3.000	3.995,08		603
.5240	Kauf / Wartung / Lizenzentgelte Zeiterfassungssystem AIDA	1.000	2.600	----		10.0
.5300	Miete a. Lkr. f. Schule, Sporth. , Freis <i>Miete an Landkreis Neu-Ulm für Realschule; Schultrakt 315.112 €/ Turnhalle = 47.167 €.</i>	362.300	264.950	264.934,20		30.0

A. Verwaltungshaushalt

Gemeinde **1 Stadt Weißenhorn**
 Einzelplan **2 Schulen**
 Abschnitt **22 Realschulen**
 U-Abschnitt **2200 Städtische Realschule**

Haushaltsstellen		Haushaltsansatz		Ergebnis der Jahresrechnung 2017	Erläuterungen	Amt
Nr.	Bezeichnung	2019 EUR	2018 EUR	2017 EUR		
1	2	3	4	5	6	7
.5310	Leasingraten f. Kopiergeräte <i>(Miete incl. Verbrauchsmat. u. Wartung)</i> <i>Kosten Kopien bei HHSt 2200.6500</i>	5.700	5.700	4.906,08		30.0
.5320	Miete Telefonanlage	----	1.700	1.671,05		10.7
.5410	Wasser-, Kanal- und Müllabfuhrgebühren	6.600	6.200	5.864,77		40.1
.5420	Heizung f.Schule u.Sporth.(Nahwärme) <i>Nahwärmebezug ab 17.04.2015 (Schule) (1-fach</i> <i>Sporth.u.Pavillons = Erdgas)</i>	38.000	42.000	36.691,59		40.1
.5430	Reinigungskosten f. Schule u. Turnhalle <i>Schultrakt, Turnhalle, Pavillons</i>	85.000	84.000	85.702,69		40.1
.5440	Stromgebühren	32.000	45.000	30.181,32		40.1
.5450	Abgaben u. Vers. f. Schulgebäude u. Einr	2.900	2.800	2.738,80		30.0
.5500	Fahrzeugunterhalt	2.000	2.000	1.138,63		40.2
.5620	Ausbildung,Schulung,Fortbildung	2.400	1.000	553,20		10.0
.5701	Weitere Verwaltungs-,u.Betriebsausg.Lehr -u.Unterrichtsmat.Mittagsbetreuung/OGTS	3.000	3.000	1.666,54		603
.5702	Sachbedarf f.Jugendsozialarbeit a.Schule n (JaS)	1.000	----	----		10.0
.5770	Lernmittel nach Art.21 BaySchFG	30.000	30.000	18.292,77		603
.5800	Lehr- und Unterrichtsmittel	9.500	9.500	9.072,45		603
.5820	Lehrerbücherei	1.500	1.500	1.245,35		603
.5830	Schülerbücherei	3.000	2.000	1.258,86		603
.5840	Schulküche	2.000	2.000	1.553,47		603
.5850	Anschaffung von Techn. Unterrichtsmat.	4.000	4.000	1.974,73		603

A. Verwaltungshaushalt

Gemeinde **1 Stadt Weißenhorn**
 Einzelplan **2 Schulen**
 Abschnitt **22 Realschulen**
 U-Abschnitt **2200 Städtische Realschule**

150

Haushaltsstellen		Haushaltsansatz		Ergebnis der Jahresrechnung 2017	Erläuterungen	Amt
Nr.	Bezeichnung	2019	2018			
1	2	EUR	EUR	EUR	6	7
.6310	Schulpartnerschaft mit franz.Schule	600	600	800,00		603
.6370	Sachbedarf u.Unterhalt IT-Ausstattung u. Wartung/SIP-Trunks Telefonanlage (soweit Lehr-u.Unterrichtsmittel) Software/Hardware - Unterhalt,Wartung, (Anschaffungen -GWG- bis 952 € brutto)	18.500	27.000	8.780,52		10.7
.6380	Kosten f.Verpflegung Mittagsbetreuung (o ffener Ganztageszug) an priv.Untern.	17.400	11.000	13.459,80		10.6
.6381	Entgelte an externen Kooperationspartner - offene Ganztageschule	0	0	0,00		10.0
.6500	Geschäftsausgaben; Bürobedarf,Kopien etc	14.000	14.000	10.894,12		603
.6510	Bücher, Zeitschriften u. dgl.	2.000	3.000	2.359,28		603
.6520	Post- u.Telekommunikationsgeb.,Kosten f. die Internetanbindung	2.500	2.500	1.815,27		30.0
.6540	Reisekosten	10.000	10.000	6.934,75		603
.6620	Vermischte Ausgaben	14.000	14.000	8.005,61		603
.6770	Aufwendungen f.Schulsozialarbeiter a.ext Kooperationspartner	25.000	----	----		10.0
.6790	Erstattungen v.Ausgaben des Verw.Haush. Innere Verrechnungen <i>kein Def.Ausgleich</i>	55.000	40.000	33.625,50		10.7
.6791	Verrechnung Bauhof	3.000	3.000	11.219,27		40.6
.6795	Verrechnung Fuhrpark	500	500	1.679,18		40.6

A. Verwaltungshaushalt

Gemeinde **1 Stadt Weißenhorn**
 Einzelplan **2 Schulen**
 Abschnitt **22 Realschulen**
 U-Abschnitt **2200 Städtische Realschule**

Haushaltsstellen		Haushaltsansatz		Ergebnis der Jahresrechnung 2017	Erläuterungen	Amt
Nr.	Bezeichnung	2019	2018			
		EUR	EUR	EUR		
1	2	3	4	5	6	7
	Ausgaben	5.397.950	5.096.150	4.868.368,27		
	Zu-/Überschuß	-504.550	-416.750	-105.818,79		
	UAB 2200					

A. Verwaltungshaushalt

Gemeinde **1 Stadt Weißenhorn**
 Einzelplan **2 Schulen**
 Abschnitt **22 Realschulen**
 U-Abschnitt **2201 Doppelsporthalle/Mehrzweckhalle "BgA" - Städt.Realschule**

100

Haushaltsstellen		Haushaltsansatz		Ergebnis der Jahresrechnung	Erläuterungen	Amt
Nr.	Bezeichnung	2019	2018	2017		
1	2	EUR	EUR	EUR	6	7
	Einnahmen					
.1101	Eintrittsgelder f.eigene Veranstaltungen zu 0 % USt.	0	0	----		10.9
.1102	Eintrittsgelder f.eigene Veranstaltungen zu 7 % USt.	0	0	----		10.9
.1103	Eintrittsgelder f.eigene Veranstaltungen zu 19 % USt.	0	0	----		10.9
.1400	Mieteinnahmen (voll stpfl.Nutzung); Anmietung durch Firmen	12.000	15.000	14.972,50		10.9
.1410	Mieteinnahmen f.Gymnastikraum	3.500	3.500	3.700,52		10.9
.1420	Mieteinnahmen a.Sportveranstaltungen (Vereine, sonst.Sportveranstaltungen)	4.500	4.500	5.664,74		10.9
.1430	Mieteinnahmen a.sonst.Nutzungen (USt.freie Umsätze); Priv.Veranstaltungen	14.000	14.000	15.972,78		10.9
.1500	Sonstige Verwaltungs- und Betriebseinn., Vermischte Einnahmen	500	500	3.138,99		40.1
.1510	Umsatzsteuerrückverg. (Vorsteuern)	11.600	11.000	22.841,92		30.2
.1520	Umsatzsteuer aus Einnahmen	4.600	4.500	4.426,88		30.2
.1620	Erstattungen v.lfd.Betriebsausg.(hoheitl. Bereich) v.Landkr.NU gem.Vereinbarung	75.000	80.000	81.588,73		40.1
.2610	Erstattungszinsen Umsatzsteuer	0	0	0,00		30.2
	Einnahmen	125.700	133.000	152.307,06		
	Ausgaben					
.4140	Tariflich Beschäftigte (Vergütung, Lohn) TVöD	16.500	16.500	16.222,96		10.3

A. Verwaltungshaushalt

Gemeinde **1 Stadt Weißenhorn**
 Einzelplan **2 Schulen**
 Abschnitt **22 Realschulen**
 U-Abschnitt **2201 Doppelsporthalle/Mehrzweckhalle "BgA" - Städt.Realschule**

Haushaltsstellen		Haushaltsansatz		Ergebnis der Jahresrechnung 2017	Erläuterungen	Amt
Nr.	Bezeichnung	2019 EUR	2018 EUR	2017 EUR		
1	2	3	4	5	6	7
.4340	Beiträge ZVK "Tarifl.Beschäftigte"	1.500	1.500	1.241,69		10.3
.4440	Beitr. z. gesetzl. Sozialvers. -"Tarifl. Beschäftigte"	4.300	4.300	4.002,12		10.3
.5000	Unterhaltung d. Grundstücke u. baulichen Anlagen	30.000	78.000	38.107,95		40.2
.5100	Unterhalt d.sonst.unbewegl.Vermögens/MZH Außenanlagen einschl. Parkpl.	2.000	2.000	685,97		40.2
.5200	Geräte, Ausstattungs- und Ausrüstungsgegenstände, sonst. Gebrauchsgegenstände	5.000	5.000	5.039,07		40.2
.5240	Kauf / Wartung / Lizenzentgelte Zeiterfassungssystem AIDA	800	2.000	----		10.0
.5410	Wasser-, Kanal- und Müllabfuhrgebühren	1.000	1.000	954,20		40.1
.5420	Heizung	24.000	22.000	23.528,86		40.1
.5430	Reinigung	65.000	63.000	75.724,69		40.1
.5440	Stromkosten	20.500	21.000	20.118,18		40.1
.5450	Steuern, Abgaben, Versicherungen	6.200	6.000	5.917,15		30.0
.6420	MWSt. an Finanzamt	4.600	4.500	5.891,52		30.2
.6430	Vorsteuer aus Ausgaben	11.600	11.000	10.994,33		30.2
.6520	Post- u.Telekommunikationsgeb.,Kosten f. die Internetanbindung	1.000	1.000	936,57		30.0
.6550	Sachverständigen-,Gerichts-u.ähnliche Kosten	2.500	3.000	0,00		30.0
.6556	Ausgaben f.eigene Veranstaltungen (Theater,Konzerte,Vorträge, etc.)	0	0	----		10.9
.6620	Vermischte Ausgaben	150	100	66,95		40.1

A. Verwaltungshaushalt

Gemeinde **1 Stadt Weißenhorn**
 Einzelplan **2 Schulen**
 Abschnitt **22 Realschulen**
 U-Abschnitt **2201 Doppelsporthalle/Mehrzweckhalle "BgA" - Städt.Realschule**

154

Haushaltsstellen		Haushaltsansatz		Ergebnis der Jahresrechnung 2017	Erläuterungen	Amt
Nr.	Bezeichnung	2019	2018			
1	2	EUR	EUR	EUR	6	7
.6790	Erstattungen v.Ausgaben des Verw.Haush. Innere Verrechnungen	2.000	2.000	1.544,85		10.7
.6791	Verrechnung Bauhof	2.000	2.000	2.519,16		40.6
.6795	Verrechnung Fuhrpark	1.000	1.000	377,04		40.6
.6800	Abschreibungen	169.900	169.200	170.457,14		30.2
.6850	Verzinsung des Anlagekapitals	139.400	197.200	204.096,00		30.2
	Ausgaben	510.950	613.300	588.426,40		
	UAB 2201 Zu-/Überschuß	-385.250	-480.300	-436.119,34		
	Einnahmen	5.019.100	4.812.400	4.914.856,54		
	Ausgaben	5.908.900	5.709.450	5.456.794,67		
	AB 22 Zu-/Überschuß	-889.800	-897.050	-541.938,13		

A. Verwaltungshaushalt

Gemeinde 1 Stadt Weißenhorn
 Einzelplan 2 Schulen
 Abschnitt 27 Förderschulen
 U-Abschnitt 2700 Sondervolksschulen für Lernbehinderte (schulvorbereit.Einrichtungen)

Haushaltsstellen		Haushaltsansatz		Ergebnis der Jahresrechnung 2017	Erläuterungen	Amt
Nr.	Bezeichnung	2019	2018			
1	2	EUR	EUR	EUR	6	7
	Einnahmen	0	0	0,00		
	Ausgaben					
.7120	Zuschuß an das Sonderpädagogische Förderzentrum Illertissen/Weißenhorn	2.000	2.000	0,00		10.0
	Ausgaben	2.000	2.000	0,00		
	UAB 2700 Zu-/Überschuß	-2.000	-2.000	0,00		
	Einnahmen	0	0	0,00		
	Ausgaben	2.000	2.000	0,00		
	AB 27 Zu-/Überschuß	-2.000	-2.000	0,00		

A. Verwaltungshaushalt

Gemeinde 1 Stadt Weißenhorn
 Einzelplan 2 Schulen
 Abschnitt 29 Übrige schulische Aufgaben
 U-Abschnitt 2900 Schülerbeförderung - Grundschule -

150

Haushaltsstellen		Haushaltsansatz		Ergebnis der Jahresrechnung	Erläuterungen	Amt
Nr.	Bezeichnung	2019	2018	2017		
1	2	EUR	EUR	EUR	6	7
	Einnahmen					
.1710	Staatszuschuß für Schülerbeförderung	94.650	96.000	99.228,00		10.0
	Einnahmen	94.650	96.000	99.228,00		
	Ausgaben					
.6390	Kost. d. Schülerbeförd. d. And. Verkehrs	140.000	125.000	133.884,59		10.0
	Ausgaben	140.000	125.000	133.884,59		
	UAB 2900	Zu-/Überschuß	-45.350	-29.000	-34.656,59	

A. Verwaltungshaushalt

Gemeinde 1 Stadt Weißenhorn
 Einzelplan 2 Schulen
 Abschnitt 29 Übrige schulische Aufgaben
 U-Abschnitt 2950 Sonstige schulische Aufgaben

Haushaltsstellen		Haushaltsansatz		Ergebnis der Jahresrechnung 2017	Erläuterungen	Amt
Nr.	Bezeichnung	2019 EUR	2018 EUR	EUR		
1	2	3	4	5	6	7
	Einnahmen					
	Ausgaben					
	Einnahmen	0	0	0,00		
.6400	Umlage a.d.Gemeindunfallvers.Verband <i>Schülerunfallversicherung</i>	68.800	68.650	65.978,55		30.0
.7180	Bezuschussung Schülerfahrkarten (alle Schulen) <i>Beschluss KA vom 03.11.2014</i>	8.000	10.000	5.557,95		10.0
	Ausgaben	76.800	78.650	71.536,50		
	UAB 2950	Zu-/Überschuß	-76.800	-78.650	-71.536,50	
	Einnahmen	94.650	96.000	99.228,00		
	Ausgaben	216.800	203.650	205.421,09		
	AB 29	Zu-/Überschuß	-122.150	-107.650	-106.193,09	
	Einnahmen	5.425.650	5.181.550	5.306.001,25		
	Ausgaben	7.634.800	7.361.700	7.121.002,41		
	EP 2	Zu-/Überschuß	-2.209.150	-2.180.150	-1.815.001,16	

A. Verwaltungshaushalt

Gemeinde 1 Stadt Weißenhorn
 Einzelplan 3 Wissenschaft, Forschung, Kulturpflege
 Abschnitt 30 Verwaltung kulturelle Angelegenheiten
 U-Abschnitt 3000 Allg.Verwaltungsangel.d.Wissensch.,Forschung u.Kulturpflege/Kulturbüro

1
5
00

Haushaltsstellen		Haushaltsansatz		Ergebnis der Jahresrechnung 2017	Erläuterungen	Amt
Nr.	Bezeichnung	2019	2018			
1	2	EUR	EUR	EUR	6	7
	Einnahmen					
.1690	Verwaltungskostenbeitrag von HHStelle Nr 7300.6790	5.000	4.500	5.272,04		30.0
	Einnahmen	5.000	4.500	5.272,04		
	Ausgaben					
.4140	Tariflich Beschäftigte (Vergütung, Lohn) TVöD	67.000	66.500	61.019,58		10.3
.4340	Beiträge ZVK "Tarifl.Beschäftigte - Ang. Arb."	5.500	5.500	4.934,00		10.3
.4440	Beitr. z. gesetzl. Sozialvers. -"Tarifl. Beschäftigte" (Ang./Arb.)	14.000	13.500	12.244,48		10.3
.5200	Geräte, Ausstattungs- und Ausrüstungs- gegenstände, sonst. Gebrauchsgegenstände	0	0	318,12		10.9
	Ausgaben	86.500	85.500	78.516,18		
	UAB 3000	Zu-/Überschuß	-81.000	-73.244,14		
	Einnahmen	5.000	4.500	5.272,04		
	Ausgaben	86.500	85.500	78.516,18		
AB 30	Zu-/Überschuß	-81.500	-81.000	-73.244,14		

A. Verwaltungshaushalt

Gemeinde **1 Stadt Weißenhorn**
 Einzelplan **3 Wissenschaft, Forschung, Kulturpflege**
 Abschnitt **32 Museen, Sammlungen, Ausstellungen**
 U-Abschnitt **3210 Nichtwissenschaftliche Museen, Sammlungen, Ausstellungen (Stadtarchiv)**

Haushaltsstellen		Haushaltsansatz		Ergebnis der Jahresrechnung 2017	Erläuterungen	Amt
Nr.	Bezeichnung	2019	2018			
1	2	EUR	EUR	EUR	6	7
	Einnahmen					
.1500	Sonstige Verwaltungs- und Betriebseinn.	100	100	80,00		11.1
	Einnahmen	100	100	80,00		
	Ausgaben					
.5000	Unterhalt der Archivräume	1.000	1.000	3.304,79		11.1
.5200	Ankauf und Unterhalt von Geräten und Einrichtungsgegenständen	500	500	16,78		11.1
.5400	Bewirtschaftg d. Grundstücke u. baulichen Anlagen (Strom, Heizung, WKM, Reinig.)	600	500	575,04		40.1
.5450	Abgaben, Versicherungen	50	50	38,15		30.0
.5900	Aufbau Zentralregistratur-/Archiv	6.000	3.500	3.051,67		11.1
.6791	Verrechnung Bauhof	8.000	8.000	2.402,20		40.6
.6795	Verrechnung Fuhrpark	1.000	1.000	359,53		40.6
	Ausgaben	17.150	14.550	9.748,16		
	UAB 3210 Zu-/Überschuß	-17.050	-14.450	-9.668,16		

A. Verwaltungshaushalt

Gemeinde **1 Stadt Weißenhorn**
 Einzelplan **3 Wissenschaft, Forschung, Kulturpflege**
 Abschnitt **32 Museen, Sammlungen, Ausstellungen**
 U-Abschnitt **3211 Nichtwissenschaftliche Museen, Sammlungen, Ausstellungen (Heimatmuseum)**

1
5
0

Haushaltsstellen		Haushaltsansatz		Ergebnis der Jahresrechnung	Erläuterungen	Amt
Nr.	Bezeichnung	2019	2018	2017		
1	2	EUR	EUR	EUR	6	7
	Einnahmen					
.1100	Eintrittsgelder f.eigene Veranstaltungen (Kuen-Konzerte)	3.000	----	----		11.1
.1500	Sonstige Verwaltungs- und Betriebseinn.	7.500	200	294,30		11.1
.1650	Zuweisungen u.Zuschüsse f.Lfd.Zwecke - Bezirk-Schwaben-Stiftung f.Kultur u.Bild	10.000	----	----		11.1
.1700	Zuweisungen u.Zuschüsse f.lfd.Zwecke,Bun d <i>Bufdi Stelle Rieger</i>	4.200	----	----		10.5
.1710	Zuweisungen u.Zuschüsse f.lfd.Zwecke,LfD Personalkostenzusch.f.Inventarisierung	43.000	34.100	29.506,00		10.0
	Einnahmen	67.700	34.300	29.800,30		
	Ausgaben					
.4140	Tariflich Beschäftigte (Vergütung, Lohn) TVöD	120.000	100.000	93.654,71		10.3
.4160	Beschäftigungsentgelte und dgl.	3.200	----	----		
.4340	Beiträge ZVK "Tarifl.Beschäftigte - Ang. Arb."	10.000	8.000	7.395,44		10.3
.4440	Beiträge z. gesetzl.Sozialversicherung	26.000	20.500	18.832,29		10.3
.4500	Beihilfen, Unterstützungen und dgl.	0	0	0,00		10.3
.5000	Unterhaltung d. Grundstücke u. baulichen Anlagen <i>BU - Museum u.Depot</i>	35.000	35.800	27.231,63		40.2
.5200	Kauf und Unterhalt der Geräte,Austattung s- u.Ausrüstungsgegenstände	3.000	1.000	3.468,21		11.1

A. Verwaltungshaushalt

Gemeinde **1 Stadt Weißenhorn**
 Einzelplan **3 Wissenschaft, Forschung, Kulturpflege**
 Abschnitt **32 Museen, Sammlungen, Ausstellungen**
 U-Abschnitt **3211 Nichtwissenschaftliche Museen, Sammlungen, Ausstellungen (Heimatmuseum)**

Haushaltsstellen		Haushaltsansatz		Ergebnis der Jahresrechnung 2017	Erläuterungen	Amt
Nr.	Bezeichnung	2019 EUR	2018 EUR	2017 EUR		
1	2	3	4	5	6	7
.5300	Miete für Depot/Zwischenlager	0	5.750	12.852,00		11.1
.5410	Wasser-, Kanal- und Müllabfuhrgebühren	200	200	748,90		40.1
.5420	Heizung	13.000	14.000	10.996,07		40.1
.5421	Heizung - Archäologische Sammlung -	1.500	1.500	1.175,79		40.1
.5430	Reinigungsmittel	200	200	52,30		40.1
.5440	Stromgebühren	6.500	4.800	6.006,54		40.1
.5450	Steuern, Abgaben, Versicherungen	3.500	3.500	2.772,89		30.0
.5700	Ankäufe f.d.Heimatmuseum	3.000	3.500	400,00		11.1
.5710	Ankäufe f.d.Archäologische Sammlung	200	500	0,00		11.1
.5800	Restaurierung- u.Inventarisierung von Museumsgegenständen	19.000	40.000	53.707,68		11.1
.6300	Programm- u.Wartungsgebühren EDV	100	100	17,14		11.1
.6310	Kunstaussstellungen	74.000	25.000	14.072,73		11.1
.6510	Bücher, Zeitschriften, Veröffentl. usw.	3.000	3.000	1.633,80		11.1
.6520	Post- u.Telekommunikationsgeb.,Kosten f. die Internetanbindung	2.000	2.000	1.685,13		30.0
.6540	Reisekosten	1.500	1.000	1.429,04		11.1
.6620	Vermischte Ausgaben	1.000	1.000	1.251,85		11.1
.6790	Erstattungen v.Ausgaben des Verw.Haush. Innere Verrechnungen	5.000	5.000	5.149,50		10.7
.6791	Verrechnung Bauhof	7.000	7.000	21.664,80		40.6
.6795	Verrechnung Fuhrpark	1.000	1.000	3.242,55		40.6
	Ausgaben	338.900	284.350	289.440,99		
	UAB 3211	Zu-/Überschuß	-271.200	-259.640,69		

A. Verwaltungshaushalt

Gemeinde **1 Stadt Weißenhorn**
 Einzelplan **3 Wissenschaft, Forschung, Kulturpflege**
 Abschnitt **32 Museen, Sammlungen, Ausstellungen**
 U-Abschnitt **3211 Nichtwissenschaftliche Museen, Sammlungen, Ausstellungen (Heimatismuseum)**

162

Haushaltsstellen		Haushaltsansatz		Ergebnis der Jahresrechnung	Erläuterungen	Amt
Nr.	Bezeichnung	2019	2018	2017		
1	2	EUR	EUR	EUR	6	7
		67.800	34.400	29.880,30		
	Einnahmen	356.050	298.900	299.189,15		
	Ausgaben	-288.250	-264.500	-269.308,85		
	Zu-/Überschuß					
AB 32						

A. Verwaltungshaushalt

Gemeinde **1 Stadt Weißenhorn**
 Einzelplan **3 Wissenschaft, Forschung, Kulturpflege**
 Abschnitt **33 Theater und Musikpflege**
 U-Abschnitt **3311 Stadttheater**

Haushaltsstellen		Haushaltsansatz		Ergebnis der Jahresrechnung 2017	Erläuterungen	Amt
Nr.	Bezeichnung	2019	2018	2017		
1	2	EUR	EUR	EUR	6	7
	Einnahmen					
.1100	Eintrittsgelder f.eigene Veranstaltungen	20.000	20.000	20.905,90		10.9
.1400	Mietwertanschl.f.Kolpingraum i.Theater <i>Verrechn. Miete Kolping E 3311.1400/ A 3400.7170+4600.7010</i>	1.450	1.450	1.440,00		30.0
.1410	Mieten f.Stadttheater f.Fremdveranstalt. <i>gem.Gebührenordnung (01.01.2002)</i>	15.000	15.000	15.769,20		10.9
.1500	Sonstige Verwaltungs- und Betriebseinn.	0	0	0,00		10.9
	Einnahmen	36.450	36.450	38.115,10		
	Ausgaben					
.4140	Tariflich Beschäftigte (Vergütung, Lohn) TVöD	8.000	8.000	4.744,00		10.3
.4160	Sonstige persönliche Ausgaben (Entschäd. Hausmeister u.Sicherheitswachen)	10.000	10.000	11.115,15		10.9
.4340	Umlagen zur Zusatzversorgungskasse-Ang.	650	650	381,68		10.3
.4440	Beiträge z.gesetzl.Sozialversich. -Ang.	2.000	2.000	952,44		10.3
.4480	Beitr.z.gesetzl.Sozialvers. - Künstler- sozialabgabe, sonst.	0	1.500	-962,76		10.9
.5000	Gebäudeunterhalt f.Stadttheater <i>Allg. BU/KD,Wartungsverträge,</i>	95.000	15.000	6.389,92		40.2
.5200	Kauf u.Unterhalt d.Geräte,Ausstattungs- u.Ausrüstungsgegenst.,sonst.Gebrauchsgeg	1.000	1.000	600,13		10.9
.5410	Wasser-, Kanal- und Müllabfuhrgebühren	1.000	400	338,34		40.1
.5420	Heizung	6.000	5.000	4.590,77		40.1
.5430	Reinigungsmittel	200	200	24,96		40.1

A. Verwaltungshaushalt

Gemeinde **1 Stadt Weißenhorn**
 Einzelplan **3 Wissenschaft, Forschung, Kulturpflege**
 Abschnitt **33 Theater und Musikpflege**
 U-Abschnitt **3311 Stadttheater**



Haushaltsstellen		Haushaltsansatz		Ergebnis der Jahresrechnung 2017	Erläuterungen	Amt
Nr.	Bezeichnung	2019	2018			
1	2	3	4	5	6	7
		EUR	EUR	EUR		
.5440	Stromgebühren	2.900	3.000	2.574,36		40.1
.5450	Steuern, Abgaben, Versicherungen	700	700	676,40		30.0
.5700	Kosten f.städt.Veranstaltungen	20.000	23.000	12.930,59		10.9
.6520	Post- u.Telekommunikationsgeb.,Kosten f. die Internetanbindung	450	450	403,38		30.0
.6620	Vermischte Ausgaben	100	100	40,00		10.9
.6791	Verrechnung Bauhof	2.000	2.000	1.664,45		40.6
.6795	Verrechnung Fuhrpark	300	300	249,12		40.6
	Ausgaben	150.300	73.300	46.712,93		
	UAB 3311	Zu-/Überschuß	-113.850	-8.597,83		

A. Verwaltungshaushalt

Gemeinde 1 Stadt Weißenhorn
 Einzelplan 3 Wissenschaft, Forschung, Kulturpflege
 Abschnitt 33 Theater und Musikpflege
 U-Abschnitt 3320 "BgA" Open-Air im Stadtpark

Haushaltsstellen		Haushaltsansatz		Ergebnis der Jahresrechnung 2017	Erläuterungen	Amt
Nr.	Bezeichnung	2019	2018			
1	2	EUR	EUR	EUR	6	7
	Einnahmen					
.1101	Eintrittsgelder f.eigene Veranstaltungen zu 0 % USt.	0	0	----		10.9
.1102	Eintrittsgelder f.eigene Veranstaltungen zu 7 % USt.	100.000	0	----		10.9
.1103	Eintrittsgelder f.eigene Veranstaltungen zu 19 % USt.	0	0	----		10.9
.1104	Gebühren/Erlöse/Entgelte von Dritten	4.000	----	----		10.9
.1510	Umsatzsteuerrückverg.(Vorsteuern)	22.800	0	----		30.2
.1520	Umsatzsteuer aus Einnahmen	9.000	0	----		30.2
	Einnahmen	135.800	0	0,00		
	Ausgaben					
.6420	Mehrwertsteuer an Finanzamt	9.000	0	----		30.2
.6430	Vorsteuer aus Ausgaben	22.800	0	----		30.2
.6556	Ausgaben f.eigene Veranstaltungen	120.000	0	----		10.9
.6791	Verrechnung Bauhof	0	----	----		41.2
.6795	Verrechnung Fuhrpark	0	----	----		41.2
	Ausgaben	151.800	0	0,00		
	UAB 3320	Zu-/Überschuß	-16.000	0,00		

A. Verwaltungshaushalt

Gemeinde **1 Stadt Weißenhorn**
 Einzelplan **3 Wissenschaft, Forschung, Kulturpflege**
 Abschnitt **33 Theater und Musikpflege**
 U-Abschnitt **3330 Musikschulen**

160

Haushaltsstellen		Haushaltsansatz		Ergebnis der Jahresrechnung	Erläuterungen	Amt
Nr.	Bezeichnung	2019	2018	2017		
1	2	EUR	EUR	EUR	6	7
	Einnahmen					
.1400	Miete <i>Mietwert:25.200€ (3330.1400/3330.7060)</i>	25.200	25.200	25.200,00		30.0
.1500	Sonstige Verwaltungs- und Betriebseinn. Einnahmen	0	0	0,00		30.0
		25.200	25.200	25.200,00		
	Ausgaben					
.5000	Unterhaltung d. Grundstücke u. baulichen Anlagen	39.500	14.000	2.671,30		40.2
.5100	Unterhalt.d.sonst.unbewegl.Vermögens - Außenanlagen	500	500	1.613,67		40.2
.5200	Kauf und Unterhalt der Geräte,Ausstatt.- u.Ausrüstungsgegenstände	200	200	24,40		40.2
.5410	Wasser-, Kanal- und Müllabfuhrgebühren	600	600	636,34		40.1
.5420	Heizung	6.500	5.000	5.092,21		40.1
.5430	Reinigungsmittel	500	300	846,47		40.1
.5440	Stromkosten	2.500	2.500	2.251,71		40.1
.5450	Steuern, Abgaben, Versicherungen	500	450	429,85		30.0
.6610	Beitrag an Musikschule Weißenhorn e.V.	50	50	12,00		10.0
.6791	Verrechnung Bauhof	3.000	3.000	8.457,19		40.6
.6795	Verrechnung Fuhrpark	800	800	1.265,78		40.6
.7060	Zuschuß a.d. Musikschule Weißenhorn e.V. <i>Betriebskostenzusch.(ungedeckt.Bedarf)</i> <i>Mietwert Schulstr.7:25.200€ (3330.1400)</i>	238.000	238.000	226.628,00		10.0
.7070	Zuweisg.a.Gesangv.,Musiksch.,Kapellen <i>Miete Gesangv.B'zell,Grafertsh.,Hegelh.,Oberh.,Wallenh.,Liederkranz,Eintracht,ProTon; Musikkap.Att.,Bubenh.,</i>	20.000	20.000	14.055,80		30.2

A. Verwaltungshaushalt

Gemeinde **1 Stadt Weißenhorn**
 Einzelplan **3 Wissenschaft, Forschung, Kulturpflege**
 Abschnitt **33 Theater und Musikpflege**
 U-Abschnitt **3330 Musikschulen**

Haushaltsstellen		Haushaltsansatz		Ergebnis der Jahresrechnung 2017	Erläuterungen	Amt
Nr.	Bezeichnung	2019	2018			
		EUR	EUR	EUR		
1	2	3	4	5	6	7
	<i>Biberachz., Wallenh., Stadtkap. W'horn, Übungsl. Zuschuß Dirigenten</i>					
	Ausgaben	312.650	285.400	263.984,72		
	UAB 3330 Zu-/Überschuß	-287.450	-260.200	-238.784,72		
	Einnahmen	197.450	61.650	63.315,10		
	Ausgaben	614.750	358.700	310.697,65		
	AB 33 Zu-/Überschuß	-417.300	-297.050	-247.382,55		

A. Verwaltungshaushalt

Gemeinde **1 Stadt Weißenhorn**
 Einzelplan **3 Wissenschaft, Forschung, Kulturpflege**
 Abschnitt **34 Heimat- und sonstige Kulturpflege**
 U-Abschnitt **3400 Heimat- und sonstige Kulturpflege**

168

Haushaltsstellen		Haushaltsansatz		Ergebnis der Jahresrechnung	Erläuterungen	Amt
Nr.	Bezeichnung	2019	2018	2017		
1	2	EUR	EUR	EUR	6	7
	Einnahmen					
.1100	Eintrittsgelder f.kulturelle Veranstaltungen	58.000	3.500	3.575,00		10.9
.1300	Einnahmen aus Verkauf	400	100	1.340,50		10.0
.1500	Sonstige Verwaltungs- und Betriebseinn.	0	0	0,00		10.9
	Einnahmen	58.400	3.600	4.915,50		
	Ausgaben					
.4140	Tariflich Beschäftigte (Vergütung, Lohn) TVöD	0	0	3.474,24		10.3
.4340	Beiträge ZVK "Tarifl.Beschäftigte - Ang. Arb."	0	0	286,85		10.3
.4440	Beitr. z. gesetzl. Sozialvers. -"Tarifl. Beschäftigte" (Ang./Arb.)	0	0	703,64		10.3
.5167	Unterhalt Grabstätte "Anton Bischof"	0	0	0,00		10.0
.5200	Kauf und Unterhalt der Geräte,Ausstatt.- u.Ausrüstungsgegenst.	1.000	500	1.638,36		40.2
.5450	Steuern, Abgaben, Versicherungen	2.500	2.000	1.844,31		30.0
.5800	Gründungsfeste, Heimatfeste <i>Funkenfeuer,Fasnacht,Maibäume, Altstadtfest,Leonhardiritt, Weihnachtsbel. (Auf-Abbau,Unterh.,Strom), etc.</i>	15.000	11.000	11.092,49		10.9
.5810	Aufwendungen f. wiederkehrende Veranstaltungen <i>Kulturnacht etc.</i>	51.500	50.000	37.000,55		10.9
.6319	Aufw.f.kulturelle Veranstaltungen (Schrannenkonzerte u.dgl.) <i>Beschluss KA vom 05.10.2009 (Schrannenkonzerte,Rathauskonzerte,Musik im Park, etc.</i>	2.000	5.000	1.234,06		10.9

A. Verwaltungshaushalt

Gemeinde **1 Stadt Weißenhorn**
 Einzelplan **3 Wissenschaft, Forschung, Kulturpflege**
 Abschnitt **34 Heimat- und sonstige Kulturpflege**
 U-Abschnitt **3400 Heimat- und sonstige Kulturpflege**

Haushaltsstellen		Haushaltsansatz		Ergebnis der Jahresrechnung 2017	Erläuterungen	Amt
Nr.	Bezeichnung	2019	2018			
1	2	EUR	EUR	EUR	6	7
.6620	Vermischte Ausgaben	1.500	1.000	1.357,95		10.9
.6791	Verrechnung Bauhof	30.000	30.000	50.878,10		40.6
.6795	Verrechnung Fuhrpark	4.500	4.500	7.614,87		40.6
.7170	Zuweisungen an Verbände u. Vereine	2.300	2.300	2.113,02		30.2
	<i>Mietwert Kolpingr. Sen. Stadttheater 720 € (3311.1400), Hist. Verein Schwaben, Landsmannschaft Egerländer Gmoi, Germanisches Nationalmuseum, Bay. Landesverb. Heimatpflege, etc.</i>					
.7180	Zuweisungen u. Zuschüsse f. lfd. Zwecke (Förderbeitr. d. Stadt f. div. Veranstalt.) <i>Beschluss KA v. 08.12.2010</i>	9.000	9.000	8.827,47		10.9
	Ausgaben	119.300	115.300	128.065,91		
	UAB 3400 Zu-/Überschuß	-60.900	-111.700	-123.150,41		
	Einnahmen	58.400	3.600	4.915,50		
	Ausgaben	119.300	115.300	128.065,91		
	AB 34 Zu-/Überschuß	-60.900	-111.700	-123.150,41		

A. Verwaltungshaushalt

Gemeinde **1 Stadt Weißenhorn**
 Einzelplan **3 Wissenschaft, Forschung, Kulturpflege**
 Abschnitt **35 Volksbildung**
 U-Abschnitt **3500 Volkshochschulen**

170

Haushaltsstellen		Haushaltsansatz		Ergebnis der Jahresrechnung	Erläuterungen	Amt
Nr.	Bezeichnung	2019	2018	2017		
1	2	EUR	EUR	EUR	6	7
		3	4	5		
	Einnahmen	0	0	0,00		
	Ausgaben					
.7070	Zuweisg. a. vhs d. Vereins f. Erwachsenenbildung i. Landkr. Neu-Ulm e.V. <i>Mitgliedsbeitr. an Verein f. Erwachsenenbildung im Landkreis Neu-Ulm e. V.,</i>	10.000	9.400	9.323,30		10.9
	Ausgaben	10.000	9.400	9.323,30		
	UAB 3500 Zu-/Überschuß	-10.000	-9.400	-9.323,30		

A. Verwaltungshaushalt

Gemeinde **1 Stadt Weißenhorn**
 Einzelplan **3 Wissenschaft, Forschung, Kulturpflege**
 Abschnitt **35 Volksbildung**
 U-Abschnitt **3520 Stadtbücherei**

Haushaltsstellen		Haushaltsansatz		Ergebnis der Jahresrechnung 2017	Erläuterungen	Amt
Nr.	Bezeichnung	2019	2018	2017		
		EUR	EUR	EUR		
1	2	3	4	5	6	7
	Einnahmen					
.1500	Sonstige Einnahmen, Spenden	3.000	3.000	2.877,49		10.0
.1710	Zuweisungen des Staates	1.500	1.000	1.560,00		10.0
	Einnahmen	4.500	4.000	4.437,49		
	Ausgaben					
.4140	Tariflich Beschäftigte (Vergütung, Lohn) TVöD	72.000	70.200	64.994,15		10.3
.4340	Umlagen z. Zusatzversorgungskasse (Ang.)	6.000	6.000	5.285,17		10.3
.4440	Beiträge z.gesetzl.Soz.Vers. (Ang.)	15.000	14.200	12.999,29		10.3
.4500	Beihilfen, Unterstützungen und dgl.	150	150	104,88		10.3
.5200	Geräte, Ausstattungs- und Ausrüstungs- gegenstände, sonst. Gebrauchsgegenstände	500	200	498,50		10.0
.5240	Kauf / Wartung / Lizenzentgelte Zeiterfassungssystem AIDA	800	2.000	----		10.0
.5310	Mietraten für Kopiergeräte	400	400	264,12		30.0
.5420	Heizung <i>Verr. Heizk. 3520.5420/8800.5420</i>	2.300	2.300	1.935,11		40.1
.5430	Reinigung	100	100	14,00		40.1
.5440	Stromkosten	1.200	1.100	1.031,94		40.1
.5700	Ankauf von Büchern u. Einrichtungsgegens	20.000	20.000	19.922,94		10.0
.6321	Öffentlichkeitsarbeit	2.000	2.000	1.665,98		10.0
.6380	Programm- und Wartungskosten IT	6.500	6.000	5.949,86		10.7
.6400	Versicherung	300	300	270,55		30.0
.6500	Geschäftsausgaben (z.B. Bürobedarf etc.)	100	100	89,64		10.0
.6520	Post- u.Telekommunikationsgeb.,Kosten f. die Internetanbindung	800	800	610,61		30.0
						171

A. Verwaltungshaushalt

Gemeinde **1 Stadt Weißenhorn**
 Einzelplan **3 Wissenschaft, Forschung, Kulturpflege**
 Abschnitt **35 Volksbildung**
 U-Abschnitt **3520 Stadtbücherei**

172

Haushaltsstellen		Haushaltsansatz		Ergebnis der Jahresrechnung 2017	Erläuterungen	Amt
Nr.	Bezeichnung	2019	2018			
1	2	EUR	EUR	EUR	6	7
.6540	Reisekosten	200	200	131,56		10.0
.6620	Sonstige Ausgaben	500	500	287,79		10.0
.6790	Erstattungen v.Ausgaben des Verw.Haush. Innere Verrechnungen	1.100	1.100	2.317,28		10.7
.6791	Verrechnung Bauhof	1.000	1.000	0,00		40.6
.6795	Verrechnung Fuhrpark	300	300	0,00		40.6
	Ausgaben	131.250	128.950	118.373,37		
	UAB 3520	Zu-/Überschuß	-126.750	-124.950	-113.935,88	
	Einnahmen	4.500	4.000	4.437,49		
	Ausgaben	141.250	138.350	127.696,67		
	AB 35	Zu-/Überschuß	-136.750	-134.350	-123.259,18	

A. Verwaltungshaushalt

Gemeinde **1 Stadt Weißenhorn**
 Einzelplan **3 Wissenschaft, Forschung, Kulturpflege**
 Abschnitt **36 Naturschutz, Denkmalschutz und -pflege**
 U-Abschnitt **3600 Naturschutz und Landschaftspflege**

Haushaltsstellen		Haushaltsansatz		Ergebnis der Jahresrechnung 2017	Erläuterungen	Amt
Nr.	Bezeichnung	2019	2018			
1	2	EUR	EUR	EUR	6	7
	3	4	5			
	Einnahmen					
		Einnahmen	0	0	0,00	
	Ausgaben					
.5100	Landschaftspflege und Naturschutz	Ausgaben	5.000	5.000	3.601,77	380
		Ausgaben	5.000	5.000	3.601,77	
	UAB 3600	Zu-/Überschuß	-5.000	-5.000	-3.601,77	

A. Verwaltungshaushalt

Gemeinde **1 Stadt Weißenhorn**
 Einzelplan **3 Wissenschaft, Forschung, Kulturpflege**
 Abschnitt **36 Naturschutz, Denkmalschutz und -pflege**
 U-Abschnitt **3650 Denkmalschutz und -pflege - Historische Bauten**

174

Haushaltsstellen		Haushaltsansatz		Ergebnis der Jahresrechnung 2017	Erläuterungen	Amt
Nr.	Bezeichnung	2019	2018			
1	2	EUR	EUR	EUR	6	7
	Einnahmen					
.1400	Pacht für Schranne	450	400	450,00		10.9
	Einnahmen	450	400	450,00		
	Ausgaben					
.4140	Tariflich Beschäftigte (Vergütung, Lohn) TVöD	0	0	163,65		10.3
.4340	Beiträge ZVK "Tarifl. Beschäftigte - Ang. Arb."	0	0	13,17		10.3
.4440	Beitr. z. gesetzl. Sozialvers. -"Tarifl. Beschäftigte" (Ang./Arb.)	0	0	33,08		10.3
.5000	Gebäudeunterhalt f. Oberes u. Unteres Tor	10.000	175.000	0,00		40.2
.5010	Gebäudeunterhalt - Stadtmauer u. Türme	500	1.000	3.427,44		40.2
.5020	Gebäudeunterhalt f. Schranne	1.500	1.500	905,05		40.2
.5200	Kauf und Unterhalt der Geräte, Beschaff. von Hinweisschildern	500	500	8,39		40.2
.5400	Bewirtschaftung d. Grundstücke, baulichen Anlagen (Strom, Heizung, Reinigung)	500	600	708,82		40.1
.5410	Wasser-, Kanal- und Müllabfuhrgebühren	50	100	33,93		40.1
.5450	Steuern, Abgaben, Versicherungen	1.200	1.200	1.135,47		30.0
.6620	Vermischte Ausgaben	100	100	0,00		40.2
.6791	Verrechnung Bauhof	20.000	20.000	12.604,81		40.6
.6795	Verrechnung Fuhrpark	3.000	3.000	1.886,55		40.6
.7110	Beitrag z. Entschädigungsfonds nach dem Denkmalschutzgesetz	15.500	18.000	13.556,00		30.0

A. Verwaltungshaushalt

Gemeinde **1 Stadt Weißenhorn**
 Einzelplan **3 Wissenschaft, Forschung, Kulturpflege**
 Abschnitt **36 Naturschutz, Denkmalschutz und -pflege**
 U-Abschnitt **3650 Denkmalschutz und -pflege - Historische Bauten**

Haushaltsstellen		Haushaltsansatz		Ergebnis der Jahresrechnung 2017	Erläuterungen	Amt
Nr.	Bezeichnung	2019	2018			
1	2	EUR	EUR	EUR	6	7
		3	4	5		
	Ausgaben	52.850	221.000	34.476,36		
	UAB 3650 Zu-/Überschuß	-52.400	-220.600	-34.026,36		
	Einnahmen	450	400	450,00		
	Ausgaben	57.850	226.000	38.078,13		
	AB 36 Zu-/Überschuß	-57.400	-225.600	-37.628,13		

A. Verwaltungshaushalt

Gemeinde **1 Stadt Weißenhorn**
 Einzelplan **3 Wissenschaft, Forschung, Kulturpflege**
 Abschnitt **37 Kirchliche Angelegenheiten**
 U-Abschnitt **3700 Allg.Förderung von Religionsgemeinschaften**

176

Haushaltsstellen		Haushaltsansatz		Ergebnis der Jahresrechnung 2017	Erläuterungen	Amt
Nr.	Bezeichnung	2019	2018			
1	2	EUR	EUR	EUR	6	7
	<i>Kirchenbauten u. -umbauten sowie Bauunterhalt, Kirchenglocken u. -uhren, Bildstöcke, Feldkreuze, Marteln</i>					
	Einnahmen	0	0	0,00		
	Ausgaben					
.5000	Unterh.d.Kirchturms d.Stadtpfarrk.W'horn	73.500	30.000	423,29		40.2
.5010	Baul.a.Pfarrh.,Kirchen u.Kapellen i.W'ho	3.000	5.000	921,30		40.2
.5020	Baulast a.Kirchen u. Kapellen i.d.Ortst. <i>Allg.BU</i>	1.500	1.500	19,99		40.2
.6620	Sonstige Ausgaben	0	0	0,00		30.0
.6791	Verrechnung Bauhof	2.000	2.000	1.988,34		40.6
.6795	Verrechnung Fuhrpark	500	500	297,59		40.6
	Ausgaben	80.500	39.000	3.650,51		
	UAB 3700 Zu-/Überschuß	-80.500	-39.000	-3.650,51		
	Einnahmen	0	0	0,00		
	Ausgaben	80.500	39.000	3.650,51		
	AB 37 Zu-/Überschuß	-80.500	-39.000	-3.650,51		
	Einnahmen	333.600	108.550	108.270,43		
	Ausgaben	1.456.200	1.261.750	985.894,20		
	EP 3 Zu-/Überschuß	-1.122.600	-1.153.200	-877.623,77		

A. Verwaltungshaushalt

Gemeinde **1 Stadt Weißenhorn**
 Einzelplan **4 Soziale Sicherung**
 Abschnitt **43 Soziale Einrichtungen (ohne Einrichtungen d.Jugendhilfe)**
 U-Abschnitt **4350 Soziale Einrichtungen f. Wohnungslose, Notunterkünfte**

Haushaltsstellen		Haushaltsansatz		Ergebnis der Jahresrechnung 2017	Erläuterungen	Amt
Nr.	Bezeichnung	2019	2018			
1	2	EUR	EUR	EUR	6	7
	Einnahmen					
.1411	Nutzungsentgelte f.Obdachlosenunterkünft e	3.000	0	----		20.0
.1500	Sonstige Verwaltungs- und Betriebseinn.	0	0	----		20.0
	Einnahmen	3.000	0	0,00		
	Ausgaben					
.5000	Unterhaltung d. Grundstücke u. baulichen Anlagen (Obdachlosenunterkünfte)	25.000	70.000	----		40.2
.5200	Geräte, Ausstattungs- und Ausrüstungs- gegenstände, sonst. Gebrauchsgegenstände	500	0	----		40.2
.5410	Wasser-, Kanal- und Müllabfuhrgebühren	4.000	0	----		20.0
.5420	Heizung	5.000	0	----		20.0
.5440	Stromkosten	300	0	----		20.0
.5450	Steuern, Abgaben, Versicherungen	1.000	0	----		30.0
.6620	Vermischte Ausgaben	0	0	----		20.0
.6791	Verrechnung Bauhof	1.000	0	----		40.6
.6795	Verrechnung Fuhrpark	300	0	----		40.6
	Ausgaben	37.100	70.000	0,00		
	UAB 4350 Zu-/Überschuß	-34.100	-70.000	0,00		

A. Verwaltungshaushalt

Gemeinde **1 Stadt Weißenhorn**
 Einzelplan **4 Soziale Sicherung**
 Abschnitt **43 Soziale Einrichtungen (ohne Einrichtungen d.Jugendhilfe)**
 U-Abschnitt **4390 Andere soziale Einrichtungen**

178

Haushaltsstellen		Haushaltsansatz		Ergebnis der Jahresrechnung 2017	Erläuterungen	Amt
Nr.	Bezeichnung	2019	2018			
1	2	EUR	EUR	EUR	6	7
	Einnahmen					
.1620	Erstatt./Kostenbet.d. Gemeinden Pfaffen- hofen, Holzheim, Roggenburg	17.200	0	----		10.0
.1720	Zuschuss vom Landkreis f.Familienstütz- punkt	32.000	18.200	----		10.0
	Einnahmen	49.200	18.200	0,00		
	Ausgaben					
.5200	Geräte, Ausstattungs- und Ausrüstungs- gegenstände, sonst. Gebrauchsgegenstände	1.750	0	----		10.0
.5300	Miete und NK f.Geschäftsräume d.Familien -Stützpunktes <i>Hl.-Geist-Straße 3</i>	7.000	0	----		10.0
.5900	Sonst.Sachausgaben	4.850	0	----		10.0
.6369	Allg.Förderung d.Erziehung i.d.Familie Einricht.Familienstützpunkt <i>Erricht.Familienstützpunkt in IK-Zusammenarbeit mit Roggenburg und Pfaffenhofen</i>	50.200	20.500	----		10.0
.6620	Vermischte Ausgaben	500	0	----		10.0
	Ausgaben	64.300	20.500	0,00		
	UAB 4390	Zu-/Überschuß	-15.100	-2.300	0,00	
		Einnahmen	52.200	18.200	0,00	
		Ausgaben	101.400	90.500	0,00	
	AB 43	Zu-/Überschuß	-49.200	-72.300	0,00	

A. Verwaltungshaushalt

Gemeinde **1 Stadt Weißenhorn**
 Einzelplan **4 Soziale Sicherung**
 Abschnitt **46 Eigene Einrichtungen der Jugendhilfe**
 U-Abschnitt **4600 Einrichtungen der Jugendarbeit/Kinderspielplätze etc.**

Haushaltsstellen		Haushaltsansatz		Ergebnis der Jahresrechnung 2017	Erläuterungen	Amt
Nr.	Bezeichnung	2019	2018			
1	2	EUR	EUR	EUR	6	7
	Einnahmen					
.1100	Benutzungsgebühren u. ähnl. Entgelte (Elterngeldgebühren f. Ferienbetreuung Grundschkinder) <i>Ausg. bei HHSt. 4600.6329;</i>	4.500	4.500	5.147,00		10.0
.1302	Entgelte f. Verpflegung Ferienbetreuung an Grundschulen	1.000	1.000	1.117,40		10.0
.1500	Sonstige Verwaltungs- und Betriebseinn.	0	0	0,00		10.0
	Einnahmen	5.500	5.500	6.264,40		
	Ausgaben					
.4140	Tariflich Beschäftigte (Vergütung, Lohn) TVöD	10.000	10.000	14.996,83		10.3
.4340	Beiträge ZVK "Tarifl. Beschäftigte - Ang. Arb."	1.000	1.000	1.191,74		10.3
.4440	Beitr. z. gesetzl. Sozialvers. - "Tarifl. Beschäftigte" (Ang./Arb.)	2.500	2.500	3.048,82		10.3
.5100	Unterhalt der Kinderspielplätze	29.000	28.000	32.691,50		40.2
.5300	Pacht für Kinderspielplätze	250	300	226,69		40.1
.6329	Ferienmaßnahmen - Ferienbetreuung für Grundschulkinder	2.500	4.000	1.884,61		10.0
.6620	Vermischte Ausg., Sonst. Geschäftsausgaben (Jugendparlament)	2.000	5.000	0,00		10.0
.6791	Verrechnung Bauhof	50.000	50.000	28.250,62		40.6
.6795	Verrechnung Fuhrpark	4.000	4.000	4.228,24		40.6
.7000	Sonst. Jugendförderung/Stadtranderholung/Ferienspaß/Kinderfest <i>Stadtranderholung, Kinderfest, Sonst. Jugendförderung</i>	8.000	8.000	4.546,37		10.0

A. Verwaltungshaushalt

Gemeinde **1 Stadt Weißenhorn**
 Einzelplan **4 Soziale Sicherung**
 Abschnitt **46 Eigene Einrichtungen der Jugendhilfe**
 U-Abschnitt **4600 Einrichtungen der Jugendarbeit/Kinderspielplätze etc.**

100

Haushaltsstellen		Haushaltsansatz		Ergebnis der Jahresrechnung 2017	Erläuterungen	Amt
Nr.	Bezeichnung	2019	2018			
1	2	EUR	EUR	EUR	6	7
.7010	Allg. Jugendförderung an Vereine, Verbände etc.	61.500	59.000	55.470,00		30.2
	Ausgaben	170.750	171.800	146.535,42		
	UAB 4600 Zu-/Überschuß	-165.250	-166.300	-140.271,02		

A. Verwaltungshaushalt

Gemeinde **1 Stadt Weißenhorn**
 Einzelplan **4 Soziale Sicherung**
 Abschnitt **46 Eigene Einrichtungen der Jugendhilfe**
 U-Abschnitt **4604 Einrichtungen der Jugendarbeit**

Haushaltsstellen		Haushaltsansatz		Ergebnis der Jahresrechnung 2017	Erläuterungen	Amt
Nr.	Bezeichnung	2019	2018			
1	2	EUR	EUR	EUR	6	7
	Einnahmen					
.1100	Benutzungsgebühren u. ähnl. Entgelte <i>Einn.a. Veranstaltungen, Eintrittsentgelte, Unkostenbeiträge (Deckungsvermerk 1/4640.5900)</i>	0	0	0,00		10.0
.1500	Sonstige Verwaltungs- und Betriebseinn.	0	0	0,00		10.0
.1770	Zuschüsse, Spenden	0	0	0,00		10.0
	Einnahmen	0	0	0,00		
	Ausgaben					
.5000	Unterhaltung d. Grundstücke u. baulichen Anlagen	1.500	1.500	105,25		40.2
.5200	Geräte, Ausstattungs- und Ausrüstungsgegenstände, sonst. Gebrauchsgegenstände	1.500	1.100	346,94		10.0
.5400	Bewirtschaftg d. Grundstücke, baul. Anlagen (Strom, WKM, Heizung, Vers., Reinigung)	3.500	3.000	3.254,72		40.1
.5900	Sonst. Sachausgaben <i>Budget f. Veranstaltungen u. sonst. Aktivitäten</i>	2.000	2.000	92,61		10.0
.6369	Sonst. Dienstleistungen d. Dritte, Jugendpflegeleasing und Streetwork	104.500	75.000	14.796,04		10.0
.6520	Post- und Fernspreckgebühren, DSL, GEZ	900	900	783,28		30.0
.6620	Vermischte Ausgaben	1.300	600	10,94		10.0
.6790	Erstattungen v. Ausgaben des Verw. Haush. Innere Verrechnungen	250	250	257,48		10.7
.6791	Verrechnung Bauhof	1.000	1.000	359,88		40.6
.6795	Verrechnung Fuhrpark	100	200	53,86		40.6

A. Verwaltungshaushalt

Gemeinde **1 Stadt Weißenhorn**
 Einzelplan **4 Soziale Sicherung**
 Abschnitt **46 Eigene Einrichtungen der Jugendhilfe**
 U-Abschnitt **4604 Einrichtungen der Jugendarbeit**

1
8
2

Haushaltsstellen		Haushaltsansatz		Ergebnis der Jahresrechnung 2017	Erläuterungen	Amt
Nr.	Bezeichnung	2019	2018			
		EUR	EUR	EUR		
1	2	3	4	5	6	7
	Ausgaben	116.550	85.550	20.061,00		
	Zu-/Überschuß	-116.550	-85.550	-20.061,00		
	UAB 4604					

A. Verwaltungshaushalt

Gemeinde **1 Stadt Weißenhorn**
 Einzelplan **4 Soziale Sicherung**
 Abschnitt **46 Eigene Einrichtungen der Jugendhilfe**
 U-Abschnitt **4640 Kindergärten**

Haushaltsstellen		Haushaltsansatz		Ergebnis der Jahresrechnung 2017	Erläuterungen	Amt
Nr.	Bezeichnung	2019	2018			
1	2	EUR	EUR	EUR	6	7
	Einnahmen					
.1100	Benutzungsgebühren	75.000	70.000	85.077,10		10.0
.1302	Entgelte für Mittagsverpflegung <i>vgl.HHSt. 4640.6380; KiGa Nord, KiGa B'zell</i>	7.500	7.500	0,00		10.6
.1401	Mieten u. Pachten (Einn.a.d.Vermietung v . Dachflächen f. Photovoltaikanlagen)	250	0	242,40		30.0
.1500	Sonstige Verwaltungs- und Betriebseinn.	0	0	81,00		10.0
.1640	Erstattungen v.sonst.öffentl.Bereich - Träger d.gesetzl.Sozialversicherung	0	0	0,00		10.0
.1700	Zuweisungen u.Zuschüsse f.lfd.Zwecke vom Bund (Sprach-Kita)	25.000	25.000	25.000,00		10.0
.1710	Betriebskostenförderung städt.Kita's	450.000	450.000	411.729,12		10.0
.1711	Betriebskostenförderung Kita's (freigeme innützige Träger) <i>Staatl.Zusch.f.Kinderg.d.freigem.Träger</i>	1.200.000	1.200.000	1.252.454,23		10.0
.1720	Zuschüsse d.Bezirks f. Integrativkinder	20.000	20.000	13.885,71		10.0
	Einnahmen	1.777.750	1.772.500	1.788.469,56		
	Ausgaben					
.4140	Vergütungen für Angestellte	859.000	850.000	732.908,76		10.3
.4160	Arbeitslöhne für Sonstige Beschäftigte	0	0	16.843,48		10.3
.4340	Beiträge ZVK "Tarifl.Beschäftigte - Ang. Arb."	68.000	68.000	61.321,53		10.3
.4440	Beitr. z. gesetzl. Sozialvers. -"Tarifl. Beschäftigte" (Ang./Arb.)	175.500	171.500	147.254,82		10.3
.4500	Beihilfen, Unterstützungen u. Dergleiche	550	550	450,80		10.3

A. Verwaltungshaushalt

Gemeinde **1 Stadt Weißenhorn**
 Einzelplan **4 Soziale Sicherung**
 Abschnitt **46 Eigene Einrichtungen der Jugendhilfe**
 U-Abschnitt **4640 Kindergärten**

184

Haushaltsstellen		Haushaltsansatz		Ergebnis der Jahresrechnung 2017	Erläuterungen	Amt
Nr.	Bezeichnung	2019	2018			
1	2	EUR	EUR	EUR	6	7
.5000	Gebäudeunterhalt Kindergärten i.städt. Trägerschaft <i>Allg.BU;</i>	36.500	27.100	21.471,93		40.2
.5010	Gebäudeunterhalt Kindergärten i.freigem- einnütziger Trägerschaft <i>Allg.BU</i>	108.500	84.000	133.449,89		40.2
.5100	Unterhalt der Außenanlagen <i>Allg.Unterh., Sandreingiung, etc.</i>	76.200	26.000	7.484,31		40.2
.5200	Kauf u.Unterhalt d.Geräte, Ausstattungs- u.Ausrüstungsgegenst.,sonst.Gebrauchsgeg <i>Städt.Kindergärten; Reperaturen, Klein- geräte, Mobiliar, sonst.Ausstattungen</i>	24.400	11.600	8.729,96		40.2
.5210	Langlebiges Spielmaterial	10.100	9.000	7.286,92		10.0
.5240	Kauf / Wartung / Lizenzentgelte Zeiterfassungssystem AIDA	3.000	9.100	---		10.0
.5300	Kindergarten Attenhofen, Erbpacht	250	300	204,81		40.1
.5310	Mieten und Pachten <i>Miete, NK; Anmietung St.-Michael-Str.5 für Kita Bubenhausen</i>	1.000	12.000	5.000,00		40.1
.5410	Wasser-, Kanal- u. Müllabfuhrgebühren <i>Kiga Günzburger Str.,Bubenh., B'zell, Oberh.,</i>	2.400	2.600	2.410,23		40.1
.5420	Heizung <i>Kiga B'zell(Flüssiggas), Bubenh. (Heizöl), Oberh.(Strom), Günzb.Str.(Gas 26%);</i>	16.000	5.000	4.539,25		40.1
.5430	Reinigung und Reinigungsmittel	31.000	30.800	31.176,25		40.1

A. Verwaltungshaushalt

Gemeinde **1 Stadt Weißenhorn**
 Einzelplan **4 Soziale Sicherung**
 Abschnitt **46 Eigene Einrichtungen der Jugendhilfe**
 U-Abschnitt **4640 Kindergärten**

Haushaltsstellen		Haushaltsansatz		Ergebnis der Jahresrechnung 2017	Erläuterungen	Amt
Nr.	Bezeichnung	2019	2018			
1	2	EUR	EUR	EUR	6	7
.5440	Stromgebühren	12.000	10.000	14.028,10		40.1
.5450	Abgaben und Versicherungen	3.700	3.700	3.618,55		30.0
.5620	Fortbildungsveranstaltungen d.Personals	9.300	9.900	3.583,60		10.0
.5800	Kurzlebige Spielmaterial u.Unterrichts- mittel	7.900	7.500	6.252,12		10.0
.5810	Weitergabe des Spiel- und Teegeldes <i>5,00 €/Kd./Mt.</i>	8.000	8.000	8.185,00		10.0
.6370	Sachbedarf u.Unterhalt IT-Ausstattung, Städt.Kitas <i>Unterhalt,Wartung, (Software,Hardware, Beschaffungen < 952 €/brutto) (GWG!)</i>	11.000	8.200	----		10.7
.6380	Kosten f.Verpflegung an priv.Untern. <i>Mittagsverpfl. KiGa Nord, KiGa B'zell</i>	7.500	7.500	7.412,54		10.0
.6500	Geschäftsausgaben (z.B. Bürobedarf etc.)	4.100	3.000	3.544,53		10.0
.6510	Bücher, Zeitschriften, usw.(Fachliteratu r, Gesetzessamml.)	3.550	2.700	2.580,25		10.0
.6520	Post- u.Telekommunikationsgeb.,Kosten f. die Internetanbindung	3.000	3.000	3.060,61		30.0
.6540	Reisekosten	1.500	1.000	1.458,00		10.0
.6620	Sonstige Ausgaben <i>Verm.Ausgaben f.örtl.Sem.,Geschenke Nikol./Weihn./St.Martin,Elternabende,Mitgliedsbeitr.,Arz neimittel,etc.</i>	3.000	2.600	3.565,02		10.0
.6721	Förderung von Kindern in Tagespflege nac h BayKiBiG	1.000	2.000	0,00		10.0

A. Verwaltungshaushalt

Gemeinde **1 Stadt Weißenhorn**
 Einzelplan **4 Soziale Sicherung**
 Abschnitt **46 Eigene Einrichtungen der Jugendhilfe**
 U-Abschnitt **4640 Kindergärten**

180

Haushaltsstellen		Haushaltsansatz		Ergebnis der Jahresrechnung	Erläuterungen	Amt
Nr.	Bezeichnung	2019	2018	2017		
1	2	EUR	EUR	EUR	6	7
.6790	Erstattungen v.Ausgaben des Verw.Haush. Innere Verrechnungen	7.000	5.700	5.149,50		10.7
.6791	Verrechnung Bauhof	30.000	30.000	56.024,39		40.6
.6795	Verrechnung Fuhrpark	10.000	6.000	8.385,11		40.6
.7010	Zuschüsse f. Kindergärten d. freien Wohlfahrtspflege	2.500.000	2.500.000	2.317.323,99		10.0
	Ausgaben	4.034.950	3.918.350	3.624.704,25		
	UAB 4640 Zu-/Überschuß	-2.257.200	-2.145.850	-1.836.234,69		
	Einnahmen	1.783.250	1.778.000	1.794.733,96		
	Ausgaben	4.322.250	4.175.700	3.791.300,67		
	AB 46 Zu-/Überschuß	-2.539.000	-2.397.700	-1.996.566,71		

A. Verwaltungshaushalt

Gemeinde **1 Stadt Weißenhorn**
 Einzelplan **4 Soziale Sicherung**
 Abschnitt **47 Förderung anderer Träger der Wohlfahrts-pflege**
 U-Abschnitt **4700 Förderung der Wohlfahrtspflege**

Haushaltsstellen		Haushaltsansatz		Ergebnis der Jahresrechnung 2017	Erläuterungen	Amt
Nr.	Bezeichnung	2019	2018			
1	2	EUR	EUR	EUR	6	7
	Einnahmen					
.1783	Spenden f.d. Aktion "Weißenhorn hilft"	0	0	123,94		30.0
.2050	Zinseinnahmen Geldanlagen "Aktion Weißenhorn hilft"	0	0	0,00		30.0
	Einnahmen	0	0	123,94		
	Ausgaben					
.5300	Mietaufwand f.Tafelladen (BRK)	11.300	11.100	11.040,00		40.1
.7003	Zuschüsse / Unterstützungsleistungen Aktion "Weißenhorn hilft"	0	0	123,94		30.0
.7060	Zuweisungen an Sozialstation und für die Familienpflege	16.000	16.000	15.800,00		30.2
.7070	Zuweisg.an karitative Vereine u.Verbände	250	250	235,00		30.2
.7080	Unterstützung/Bezuschussung f.i.t-Projekt Diakonie Neu-Ulm/Ev.-Luth.Kirchengem. <i>Sozialpaten in Senden u.Weißenhorn</i>	2.000	2.000	0,00		10.0
	Ausgaben	29.550	29.350	27.198,94		
	UAB 4700	Zu-/Überschuß	-29.550	-29.350	-27.075,00	
	Einnahmen	0	0	123,94		
	Ausgaben	29.550	29.350	27.198,94		
AB 47	Zu-/Überschuß	-29.550	-29.350	-27.075,00		

A. Verwaltungshaushalt

Gemeinde **1 Stadt Weißenhorn**
 Einzelplan **4 Soziale Sicherung**
 Abschnitt **49 Sonstige soziale Angelegenheiten**
 U-Abschnitt **4980 Sonst. soziale Angelegenheiten -örtl.Bereich-**

188

Haushaltsstellen		Haushaltsansatz		Ergebnis der Jahresrechnung 2017	Erläuterungen	Amt
Nr.	Bezeichnung	2019	2018			
1	2	EUR	EUR	EUR	6	7
	Einnahmen	0	0	0,00		
	Ausgaben					
.5900	Sonst.Sachausgaben (Freiwilligen-Agentur Weißenhorn)	4.000	0	---		10.0
.6610	Mitgliedsbeiträge (IAGFA Bayern e.V.) <i>Landesarbeitsgemeinschaft der Freiwilligen-Agenturen/Freiwilligen Zentren</i>	100	0	0,00		10.0
.7880	Weitere soziale Leistungen -freiwillige Hilfen für Asylbewerber-	10.000	10.000	33,98		20.0
	Ausgaben	14.100	10.000	33,98		
	UAB 4980 Zu-/Überschuß	-14.100	-10.000	-33,98		
	Einnahmen	0	0	0,00		
	Ausgaben	14.100	10.000	33,98		
	AB 49 Zu-/Überschuß	-14.100	-10.000	-33,98		
	Einnahmen	1.835.450	1.796.200	1.794.857,90		
	Ausgaben	4.467.300	4.305.550	3.818.533,59		
	EP 4 Zu-/Überschuß	-2.631.850	-2.509.350	-2.023.675,69		

A. Verwaltungshaushalt

Gemeinde **1 Stadt Weißenhorn**
 Einzelplan **5 Gesundheit, Sport, Erholung**
 Abschnitt **54 Sonstige Einrichtungen und Maßnahmen der Gesundheitspflege**
 U-Abschnitt **5400 Fördg.v.Einr.u.Maßn.and.Träger d.Gesundheitspflege**

Haushaltsstellen		Haushaltsansatz		Ergebnis der Jahresrechnung 2017	Erläuterungen	Amt
Nr.	Bezeichnung	2019	2018			
1	2	EUR	EUR	EUR	6	7
	Einnahmen	0	0	0,00		
	Ausgaben					
.5700	Schädlingsbekämpfung	2.000	2.000	591,13		40.3
.7070	Zuschuß an BRK u. Dorfhelferinnenstation <i>Kath.Dorf&Betriebshelfer GmbH 0,20€/Ew. d. Ortst.Beschluss HA 12.07.2004, Sanitätskolonne 500 € + Frauenbereitsch. 130 € + Jugendrotkr.130 €,Wasserw.380 €;</i>	1.700	1.700	1.604,00		30.2
.7080	Förderung d. lfd.Betriebs - Sterbehospiz Illertissen <i>Förderbeitrag 2.950 €/p.a. gem. Beschluss StR vom 16.12.2013</i>	2.950	2.950	5.900,00		10.0
	Ausgaben	6.650	6.650	8.095,13		
	UAB 5400 Zu-/Überschuß	-6.650	-6.650	-8.095,13		
	Einnahmen	0	0	0,00		
	Ausgaben	6.650	6.650	8.095,13		
AB 54	Zu-/Überschuß	-6.650	-6.650	-8.095,13		

A. Verwaltungshaushalt

Gemeinde **1 Stadt Weißenhorn**
 Einzelplan **5 Gesundheit, Sport, Erholung**
 Abschnitt **55 Förderung des Sports**
 U-Abschnitt **5500 Allgemeine Sportförderung**

190

Haushaltsstellen		Haushaltsansatz		Ergebnis der Jahresrechnung 2017	Erläuterungen	Amt
Nr.	Bezeichnung	2019	2018			
1	2	EUR	EUR	EUR	6	7
	Einnahmen					
.1100	Ben. Gebühren f.d.Sporthallen v.Vereinen	25.000	22.000	26.429,94		10.9
	Einnahmen	25.000	22.000	26.429,94		
	Ausgaben					
.6620	Vermischte Ausgaben <i>Sportförderung (Zusatzaufw.Basketball f.d. Nutzung d. Sporthalle d. Schulverbandes)</i>	0	700	698,87		40.1
.6730	Erstattg.an Schulverband Hauptschule für Vereinssport <i>Erstatt. an (HHSt.2130.1620) Schulverb. f. Vereinssp. i.d. Sporthalle d. Mittelschule</i>	45.000	45.000	45.641,56		40.1
.6790	Erstattung f. Vereinssport in der Real- schul-Sporthalle	16.000	15.000	16.051,38		30.0
.7000	Zuschüsse an Sportvereine <i>TSV Kiss ab 2014 - 90 €/Kd.- max.25.000 €; TSV 300 €;Pacht Sportplatz Grafertshofen 50 €, Pacht Niebling f. Sportp. Wallenhausen 140 €, Pacht für Bolzplatz Oberhausen ca 100 €</i>	25.600	25.600	25.442,98		30.2
.7010	Zuschüsse a.Sportvereine f.Übungsleiter <i>Tennisclub,Segelfluggr.,RuF,Schütz.ver. Attenh., TSV, etc;</i>	20.000	19.000	16.929,35		30.2
.7020	Zuschüsse a.Sportv.f.Ben.d.Turnh.d.Nik.- Kop.-Gymnasiums	6.000	6.000	4.634,33		10.9

A. Verwaltungshaushalt

Gemeinde **1 Stadt Weißenhorn**
 Einzelplan **5 Gesundheit, Sport, Erholung**
 Abschnitt **55 Förderung des Sports**
 U-Abschnitt **5500 Allgemeine Sportförderung**

Haushaltsstellen		Haushaltsansatz		Ergebnis der Jahresrechnung 2017	Erläuterungen	Amt
Nr.	Bezeichnung	2019	2018			
1	2	EUR	EUR	EUR	6	7
	Ausgaben	112.600	111.300	109.398,47		
	UAB 5500	Zu-/Überschuß	-87.600	-89.300	-82.968,53	
		Einnahmen	25.000	22.000	26.429,94	
		Ausgaben	112.600	111.300	109.398,47	
	AB 55	Zu-/Überschuß	-87.600	-89.300	-82.968,53	

A. Verwaltungshaushalt

Gemeinde **1 Stadt Weißenhorn**
 Einzelplan **5 Gesundheit, Sport, Erholung**
 Abschnitt **56 Eigene Sportstätten**
 U-Abschnitt **5600 Städtische Sportplätze**

192

Haushaltsstellen		Haushaltsansatz		Ergebnis der Jahresrechnung	Erläuterungen	Amt
Nr.	Bezeichnung	2019	2018	2017		
		EUR	EUR	EUR		
1	2	3	4	5	6	7
	Einnahmen					
.1100	Benutzungsgebühren f.städt. Sportplätze	0	0	0,00		40.1
	Einnahmen	0	0	0,00		
	Ausgaben					
.5100	Unterhalt der Turn- und Sportplätze <i>Sportplatzpflege MRD; ant.Kosten Kompostierung, Wassergeb., sonst. Unterh.</i>	55.000	55.000	79.823,20		40.2
.5200	Kauf und Unterhalt Geräte, Ausstattungs- und Ausrüstungsgegenstände	500	500	195,00		40.2
.5500	Haltung von Fahrzeugen	100	100	75,78		40.2
.6791	Verrechnung Bauhof	8.000	8.000	36.500,88		40.6
.6795	Verrechnung Fuhrpark	1.000	1.000	5.463,05		40.6
	Ausgaben	64.600	64.600	122.057,91		
	UAB 5600	Zu-/Überschuß	-64.600	-64.600	-122.057,91	
	Einnahmen	0	0	0,00		
	Ausgaben	64.600	64.600	122.057,91		
	AB 56	Zu-/Überschuß	-64.600	-64.600	-122.057,91	

A. Verwaltungshaushalt

Gemeinde **1 Stadt Weißenhorn**
 Einzelplan **5 Gesundheit, Sport, Erholung**
 Abschnitt **57 Badeanstalten**
 U-Abschnitt **5700 Freibad**

Haushaltsstellen		Haushaltsansatz		Ergebnis der Jahresrechnung	Erläuterungen	Amt
Nr.	Bezeichnung	2019	2018	2017		
1	2	EUR	EUR	EUR	6	7
	Einnahmen					
.1100	Badegebühren	140.000	140.000	114.823,98		30.2
.1170	Stromgebühren für Einspeisung a. Photovo ltaikanlage	350	350	393,42		30.0
.1400	Pacht für Kiosk	6.500	6.000	5.561,47		40.1
.1500	Vermischte Einnahmen	2.900	2.800	2.406,06		30.2
.1510	Umsatzsteuerrückvergütung	63.700	61.300	35.080,37		30.2
.1520	Umsatzsteuer aus Einnahmen	12.000	12.000	9.574,23		30.2
	Einnahmen	225.450	222.450	167.839,53		
	Ausgaben					
.4140	Tariflich Beschäftigte (Vergütung, Lohn) TVöD	103.000	118.300	84.592,65		10.3
.4340	Umlage zur Zusatzversorgungskasse (Ang.)	8.500	9.800	6.594,35		10.3
.4440	Beitr. z. gesetzl. Sozialvers. -"Tarifl. Beschäftigte" (Ang./Arb.)	22.000	24.150	17.430,94		10.3
.4500	Beihilfen, Unterstützungen u. Dergleiche	0	0	0,00		10.3
.5000	Unterh.d.Grundst.u.baul.Anlagen-Freibad <i>Allg. BU, KD</i>	28.500	10.000	5.234,87		40.2
.5010	Unterhalt d.techn.Badeanlagen - Freibad	22.000	40.000	16.016,44		40.2
.5100	Unterh.d.Badeanlagen(Freianlagen,Becken)	18.000	16.500	34.978,50		40.2
.5200	Freibad - Geräte,Ausstattungs-u.Ausrüst- ungsgegenst.,sonst. Gebrauchsgegenstände	3.800	3.200	5.770,49		40.2
.5600	Freibad - Kleidung für Badepersonal	1.400	700	958,95		30.2
.6010	Wasser-, Kanal- und Müllabfuhrgebühren f Freibad	27.500	26.000	26.684,58		30.2

A. Verwaltungshaushalt

Gemeinde **1 Stadt Weißenhorn**
 Einzelplan **5 Gesundheit, Sport, Erholung**
 Abschnitt **57 Badeanstalten**
 U-Abschnitt **5700 Freibad**

194

Haushaltsstellen		Haushaltsansatz		Ergebnis der Jahresrechnung 2017	Erläuterungen	Amt
Nr.	Bezeichnung	2019 EUR	2018 EUR	2017 EUR		
1	2	3	4	5	6	7
.6020	Heizungskosten (Freibad)	60.000	60.000	51.154,15		30.2
.6030	Reinigungsmittel (Freibad)	4.200	2.200	7.778,26		30.2
.6040	Stromkosten (Freibad)	40.000	45.000	38.875,84		40.1
.6050	Freibad - Abgaben, Versicherungen	1.600	1.600	1.497,12		30.0
.6060	Ankauf von Chemikalien usw. (Freibad)	12.000	12.000	9.279,13		40.2
.6369	Dienstleistungen d. Dritte <i>Gestellung Aushilfen Bademeister</i>	0	0	0,00		10.0
.6380	Freibad - Kosten d. Datenverarbeitung - Programm- u. Wartungskosten etc.	4.500	3.500	1.367,14		30.2
.6420	Mehrwertsteuer an Finanzamt	12.000	12.000	9.571,84		30.2
.6430	Vorsteuer aus Ausgaben	63.700	61.300	35.948,36		30.2
.6500	Geschäftsausgaben (z.B. Bürobedarf etc.)	600	600	366,48		30.2
.6520	Freibad - Post- und Fernsprechgebühren	1.250	1.250	1.070,96		30.0
.6540	Reisekosten	200	200	285,50		30.2
.6620	Freibad - Sonstige Ausgaben	8.000	10.000	17.494,16		30.2
.6790	Erstattungen v. Ausgaben des Verw. Haush. Innere Verrechnungen	13.500	15.200	13.518,00		30.2
.6791	Verrechnung Bauhof	28.000	28.000	42.582,86		40.6
.6795	Verrechnung Fuhrpark	3.000	3.000	6.373,33		40.6
.6800	Abschreibungen	73.500	73.400	75.019,36		30.2
.6850	Verzinsung des Anlagekapitals	48.700	51.700	49.381,00		30.2
	Ausgaben	609.450	629.600	559.825,26		
	UAB 5700	Zu-/Überschuß	-384.000	-407.150	-391.985,73	

A. Verwaltungshaushalt

Gemeinde 1 Stadt Weißenhorn
 Einzelplan 5 Gesundheit, Sport, Erholung
 Abschnitt 57 Badeanstalten
 U-Abschnitt 5710 Kleinschwimmhalle

Haushaltsstellen		Haushaltsansatz		Ergebnis der Jahresrechnung 2017	Erläuterungen	Amt
Nr.	Bezeichnung	2019	2018	2017		
1	2	EUR	EUR	EUR	6	7
	Einnahmen					
.1100	Eintrittsgebühren Schwimmhalle	2.000	2.000	2.340,19		30.2
.1110	Eintrittsgebühren Schulen u. Vereine-KSH	24.000	23.000	9.030,24		30.2
.1500	Sonstige Verwaltungs- und Betriebseinn.	100	100	194,99		30.2
.1510	Umsatzsteuerrückvergütung	9.500	6.000	6.812,74		30.2
.1520	Umsatzsteuer aus Einnahmen	550	550	444,48		30.2
	Einnahmen	36.150	31.650	18.822,64		
	Ausgaben					
.4140	Tariflich Beschäftigte (Vergütung, Lohn) TVöD	65.500	50.700	36.228,71		10.3
.4340	Beiträge ZVK "Tarifl. Beschäftigte - Ang. Arb."	5.500	4.200	2.830,58		10.3
.4440	Beitr. z. gesetzl. Sozialvers. -"Tarifl. Beschäftigte" (Ang./Arb.)	14.000	10.350	7.250,03		10.3
.4500	Beihilfen, Unterstützungen und dgl.	0	0	0,00		10.3
.5000	Gebäudeunterhalt (Kleinschwimmhalle)	21.000	4.000	3.680,40		40.2
.5100	Unterhalt d. techn. Anlagen (Kleinschwimmh)	10.000	15.000	9.382,43		40.2
.5200	Geräte, Ausstattungs- und Ausrüstungs- gegenst., sonst. Gebrauchsgegenst. (KSH)	900	1.600	1.039,70		40.2
.5600	Kleidung für Badepersonal (KSH)	200	200	167,23		30.2
.6010	Wasser-, Kanal- u. Müllgebühren (KSH)	6.100	5.200	5.209,78		30.2
.6020	Heizungskosten (KSH)	10.000	10.000	6.704,98		30.2
.6030	Reinigungsmittel (KSH)	600	600	615,23		30.2
.6040	Stromkosten (KSH)	14.000	14.000	9.991,52		30.2
.6050	Abgaben, Versicherungen (KSH)	1.000	1.000	977,20		30.2

A. Verwaltungshaushalt

Gemeinde 1 Stadt Weißenhorn
 Einzelplan 5 Gesundheit, Sport, Erholung
 Abschnitt 57 Badeanstalten
 U-Abschnitt 5710 Kleinschwimmhalle

196

Haushaltsstellen		Haushaltsansatz		Ergebnis der Jahresrechnung 2017	Erläuterungen	Amt
Nr.	Bezeichnung	2019	2018			
1	2	EUR	EUR	EUR	6	7
.6060	Ankauf von Chemikalien u.dgl. (KSH)	7.300	7.300	5.757,82		30.2
.6420	Mehrwertsteuer an Finanzamt	550	550	581,42		30.2
.6430	Vorsteuer aus Ausgaben	9.500	6.000	5.079,69		30.2
.6520	Post- u. Telekommunikationsgeb., Kosten f. die Internetanbindung	300	300	370,05		30.2
.6620	Vermischte Ausgaben	3.500	3.500	4.406,94		30.2
.6790	Erstattungen v. Ausgaben des Verw. Haush. Innere Verrechnungen	9.700	11.400	10.385,00		30.2
.6791	Verrechnung Bauhof	0	0	0,00		40.6
.6795	Verrechnung Fuhrpark	0	0	0,00		40.6
.6800	Abschreibungen (KSH)	12.100	13.000	13.423,69		30.2
.6850	Verzinsung des Anlagekapitals (KSH)	4.500	6.200	6.746,00		30.2
	Ausgaben	196.250	165.100	130.828,40		
	UAB 5710	Zu-/Überschuß	-160.100	-133.450	-112.005,76	
	Einnahmen	261.600	254.100	186.662,17		
	Ausgaben	805.700	794.700	690.653,66		
	AB 57	Zu-/Überschuß	-544.100	-503.991,49		

A. Verwaltungshaushalt

Gemeinde **1 Stadt Weißenhorn**
 Einzelplan **5 Gesundheit, Sport, Erholung**
 Abschnitt **58 Park- und Gartenanlagen**
 U-Abschnitt **5800 Parkanlagen und öffentl. Grünflächen**

Haushaltsstellen		Haushaltsansatz		Ergebnis der Jahresrechnung	Erläuterungen	Amt
Nr.	Bezeichnung	2019	2018	2017		
1	2	EUR	EUR	EUR	6	7
	Einnahmen					
.1500	Vermischte Einnahmen	0	0	0,00		30.0
.1780	Spenden Aktion "Weißenhorn blüht auf!" <i>Zweckgeb. Spendeneinn. zugunsten HHSt. 5800.5110</i> <i>(§ 17 Abs. 1 S.2 Nr. 1 KommHV)</i>	0	0	0,00		10.0
	Einnahmen	0	0	0,00		
	Ausgaben					
.5100	Unterhalt d.sonst.unbewegl.Vermögens - P ark- u.Gartenanlagen, Brunnen	15.000	37.000	31.978,99		40.2
.5110	Laufender Aufwand Aktion "Weißenhorn blüht auf!"	1.000	3.000	0,00		40.2
.5200	Geräte, Ausstattungs- und Ausrüstungs- gegenstände, sonst. Gebrauchsgegenstände <i>Rasenmäherrep.,Parkbänke,Mülleimer etc.</i>	32.000	35.500	6.334,35		40.2
.5410	Wassergebühren <i>Brunnen: Kirchplatz, Hauptplatz;</i>	2.500	1.500	984,40		30.2
.5440	Stromgebühren <i>Brunnen: Kirchplatz, Hauptplatz,Dorfbr.</i> <i>Attenh.;Dorfbr.Wallenhausen</i>	2.100	2.100	2.192,24		40.1
.6791	Verrechnung Bauhof	49.000	49.000	29.438,23		40.6
.6795	Verrechnung Fuhrpark	6.000	6.000	4.405,99		40.6
	Ausgaben	107.600	134.100	75.334,20		
	UAB 5800	-107.600	-134.100	-75.334,20		
	Zu-/Überschuß					

A. Verwaltungshaushalt

Gemeinde **1 Stadt Weißenhorn**
 Einzelplan **5 Gesundheit, Sport, Erholung**
 Abschnitt **58 Park- und Gartenanlagen**
 U-Abschnitt **5800 Parkanlagen und öffentl. Grünflächen**

193

Haushaltsstellen		Haushaltsansatz		Ergebnis der Jahresrechnung	Erläuterungen	Amt
Nr.	Bezeichnung	2019	2018	2017		
		EUR	EUR	EUR		
1	2	3	4	5	6	7
		0	0	0,00		
	Einnahmen	107.600	134.100	75.334,20		
	Ausgaben	107.600	134.100	75.334,20		
	Zu-/Überschuß	-107.600	-134.100	-75.334,20		
AB	58					

A. Verwaltungshaushalt

Gemeinde **1 Stadt Weißenhorn**
 Einzelplan **5 Gesundheit, Sport, Erholung**
 Abschnitt **59 Sonstige Erholungseinrichtungen**
 U-Abschnitt **5900 Wanderwege, Waldlehrpfad**

Haushaltsstellen		Haushaltsansatz		Ergebnis der Jahresrechnung	Erläuterungen	Amt
Nr.	Bezeichnung	2019	2018	2017		
1	2	EUR	EUR	EUR	6	7
	Einnahmen	0	0	0,00		
	Ausgaben					
.4140	Tariflich Beschäftigte (Vergütung, Lohn) TVöD	10.000	10.000	6.974,92		10.3
.4340	Beiträge ZVK "Tarifl.Beschäftigte - Ang. Arb."	900	900	575,89		10.3
.4440	Beitr. z. gesetzl. Sozialvers. -"Tarifl. Beschäftigte" (Ang./Arb.)	2.000	2.000	1.412,63		10.3
.5100	Unterhalt der Wanderwege <i>Lfd.Unterh.,Ersatz Tafeln u. Pfosten; Beschilderung lt.Ergebn. Stadtwerkstatt (Rad-,Wander-,Lauf-,Mountainbikestrecke)</i>	17.500	1.000	1.712,47		380
.5110	Unterhalt des Waldlehrpfades	2.000	3.000	308,05		380
.6610	Beitrag an den Naherholungsverein	2.800	2.800	2.665,80		10.0
	Ausgaben	35.200	19.700	13.649,76		
	UAB 5900 Zu-/Überschuß	-35.200	-19.700	-13.649,76		
	Einnahmen	0	0	0,00		
	Ausgaben	35.200	19.700	13.649,76		
	AB 59 Zu-/Überschuß	-35.200	-19.700	-13.649,76		
	Einnahmen	286.600	276.100	213.092,11		
	Ausgaben	1.132.350	1.131.050	1.019.189,13		
	EP 5 Zu-/Überschuß	-845.750	-854.950	-806.097,02		

A. Verwaltungshaushalt

Gemeinde **1 Stadt Weißenhorn**
 Einzelplan **6 Bau- und Wohnungswesen, Verkehr**
 Abschnitt **60 Bauverwaltung**
 U-Abschnitt **6000 Allgemeine Bauverwaltung - Bauamt -**

200

Haushaltsstellen		Haushaltsansatz		Ergebnis der Jahresrechnung 2017	Erläuterungen	Amt
Nr.	Bezeichnung	2019 EUR	2018 EUR	2017 EUR		
1	2	3	4	5	6	7
	Einnahmen					
.1000	Verwaltungsgebühren	0	0	0,00		40.0
.1500	Sonstige Verwaltungs- und Betriebseinn. <i>Schutzgeb.LV, Bauplanmappen,sonst.</i>	0	0	2.602,77		40.0
	Einnahmen	0	0	2.602,77		
	Ausgaben					
.4100	Dienstbezüge und dgl. - Beamte	43.000	42.000	41.407,15		10.3
.4110	Versorgungsrücklage f.aktive Beamte	0	0	240,47		10.5
.4140	Tariflich Beschäftigte (Vergütung, Lohn) TVöD	416.000	375.000	347.430,36		10.3
.4160	Beschäftigungsentgelte und dgl., Sonstige s Personal	42.500	36.700	35.557,20		10.3
.4210	Versorgungsrückl. f.Versorgungsempfänger	0	0	965,20		10.5
.4300	Beiträge z. Versorgungskassen - Beamte	25.350	23.350	23.465,93		10.5
.4340	Beiträge ZVK "Tarifl.Beschäftigte - Ang. Arb."	34.500	31.000	27.801,88		10.3
.4440	Beitr. z. gesetzl. Sozialvers. -"Tarifl. Beschäftigte" (Ang./Arb.)	85.000	76.000	66.350,92		10.3
.4500	Beihilfen, Unterstützungen u. dergleiche	10.100	9.000	7.962,24		10.3
.5200	Geräte, Ausstattungs- und Ausrüstungs- gegenstände, sonst. Gebrauchsgegenstände	1.000	1.000	195,69		40.0
.5340	Miet-/Leasingraten f.Fahrz.d.Verwaltung	3.500	3.500	3.181,56		30.0
.5500	Haltung von Fahrzeugen	2.000	2.000	1.773,95		40.2
.6500	Geschäftsausgaben (z.B. Bürobedarf etc.)	5.000	5.000	4.519,86		40.0
.6510	Amtsblätter, Bücher und Zeitschriften	3.500	3.500	2.704,31		10.0

A. Verwaltungshaushalt

Gemeinde 1 Stadt Weißenhorn
 Einzelplan 6 Bau- und Wohnungswesen, Verkehr
 Abschnitt 60 Bauverwaltung
 U-Abschnitt 6000 Allgemeine Bauverwaltung - Bauamt -

Haushaltsstellen		Haushaltsansatz		Ergebnis der Jahresrechnung 2017	Erläuterungen	Amt
Nr.	Bezeichnung	2019	2018			
1	2	EUR	EUR	EUR	6	7
.6540	Reisekosten	1.500	1.500	2.805,70		10.0
.6620	Sonstige Ausgaben	100	100	0,00		40.0
.6791	Verrechnung Bauhof	1.000	1.000	1.115,63		40.6
.6795	Verrechnung Fuhrpark	100	100	166,98		40.6
	Ausgaben	674.150	610.750	567.645,03		
	UAB 6000	Zu-/Überschuß	-674.150	-610.750	-565.042,26	
	Einnahmen	0	0	2.602,77		
	Ausgaben	674.150	610.750	567.645,03		
	AB 60	Zu-/Überschuß	-674.150	-610.750	-565.042,26	

A. Verwaltungshaushalt

Gemeinde **1 Stadt Weißenhorn**
 Einzelplan **6 Bau- und Wohnungswesen, Verkehr**
 Abschnitt **61 Städtebauliche Planung, Städtebauför- derung, Vermessung, Bauordnung**
 U-Abschnitt **6100 Orts- und Regionalplanung**

2022

Haushaltsstellen		Haushaltsansatz		Ergebnis der Jahresrechnung	Erläuterungen	Amt
Nr.	Bezeichnung	2019	2018	2017		
		EUR	EUR	EUR		
1	2	3	4	5	6	7
	Einnahmen					
.1000	Vermessungsgebühren	3.000	3.000	5.076,00		40.0
.1300	Grenzsteinabgabe	800	500	745,50		40.0
.1710	Zuweisungen u. Zuschüsse f. lfd. Zwecke v. Land (ISEK, ENPI)	30.000	55.900	30.000,00		30.0
.2630	Ausgleichszahlungen a. Umlegungsverfahren	0	0	0,00		40.0
	Einnahmen	33.800	59.400	35.821,50		
	Ausgaben					
.4000	Entschädig. a. Mitgl. d. Umlegungsaussch	0	0	0,00		40.0
.4160	Beschäftigungsentgelte und dgl. <i>Vermessungsgehilfen</i>	5.000	5.000	5.903,00		40.1
.5200	Grenzsteine, Vermessungsmaterial	1.000	500	216,68		40.2
.6369	Sonst. Dienstleistung d. ext. Dritte (Kosten beteiligung Klimaschutzmanager)	2.000	10.000	0,00		10.0
.6550	Sachverständigen-, Gerichts- und ähnliche Kosten	25.000	25.000	1.620,00		40.0
.6551	Verkehrsuntersuchung, Verkehrsgutachten	40.000	60.000	11.279,88		40.0
.6552	Beratungs- u. Planungsleistungen f. Klimaschutzkonzept	6.000	12.000	4.998,00		40.0
.6553	Lärmaktionsplan - Beratungs- u. Planungsleistungen	16.000	15.000	----		40.1
.6560	Kosten für Bebauungspläne <i>FINPI, Ausgleichsflächenpl., Pflege digit. Flurkarte, etc.</i>	200.000	200.000	104.514,58		40.0
.6570	Vermessungs- und Abmarkungskosten	1.000	1.000	663,41		40.0

A. Verwaltungshaushalt

Gemeinde **1 Stadt Weißenhorn**
 Einzelplan **6 Bau- und Wohnungswesen, Verkehr**
 Abschnitt **61 Städtebauliche Planung, Städtebauför- derung, Vermessung, Bauordnung**
 U-Abschnitt **6100 Orts- und Regionalplanung**

Haushaltsstellen		Haushaltsansatz		Ergebnis der Jahresrechnung 2017	Erläuterungen	Amt
Nr.	Bezeichnung	2019	2018			
1	2	EUR	EUR	EUR	6	7
.6620	Sonstige Ausgaben	200	200	1.171,61		40.0
.8410	Umlegungsentschädigungen	0	0	0,00		40.0
	Ausgaben	296.200	328.700	130.367,16		
	UAB 6100	Zu-/Überschuß	-262.400	-269.300	-94.545,66	
	Einnahmen	33.800	59.400	35.821,50		
	Ausgaben	296.200	328.700	130.367,16		
	AB 61	Zu-/Überschuß	-262.400	-269.300	-94.545,66	

A. Verwaltungshaushalt

Gemeinde 1 Stadt Weißenhorn
 Einzelplan 6 Bau- und Wohnungswesen, Verkehr
 Abschnitt 62 Wohnungsbauförderung u. Wohnungsfürsorge
 U-Abschnitt 6200 Förderung des Wohnungsbaues

204

Haushaltsstellen		Haushaltsansatz		Ergebnis der Jahresrechnung 2017	Erläuterungen	Amt
Nr.	Bezeichnung	2019	2018			
		EUR	EUR	EUR		
1	2	3	4	5	6	7
.2100	Einnahmen Dividende a. Anteil b.d. Wohnungsgesellsch	5.350	5.350	5.353,53		30.0
	Einnahmen	5.350	5.350	5.353,53		
	Ausgaben	0	0	0,00		
	UAB 6200 Zu-/Überschuß	5.350	5.350	5.353,53		
	Einnahmen	5.350	5.350	5.353,53		
	Ausgaben	0	0	0,00		
	AB 62 Zu-/Überschuß	5.350	5.350	5.353,53		

A. Verwaltungshaushalt

Gemeinde **1 Stadt Weißenhorn**
 Einzelplan **6 Bau- und Wohnungswesen, Verkehr**
 Abschnitt **63 Gemeindestraßen (Straßen, Wege, Brücken)**
 U-Abschnitt **6300 Gemeindestraßen**

Haushaltsstellen		Haushaltsansatz		Ergebnis der Jahresrechnung 2017	Erläuterungen	Amt
Nr.	Bezeichnung	2019	2018			
1	2	EUR	EUR	EUR	6	7
	Einnahmen					
.1110	Sondernutzungen (Straßen, Wege, Plätze)	0	0	0,00		20.0
.1300	Einnahmen aus Verkauf	0	0	0,00		40.1
.1500	Vermischte Einnahmen, sonst. Verwaltungs- u. Betriebseinnahmen	1.000	1.000	744,94		40.2
.1617	Erstatt. v. Ausg. f. d. Unterhaltung v. Orts- durchfahrten (Land); z. B. Winterdienst	15.000	15.000	9.067,55		40.2
.1710	Kfz-Steueranteile / Straßenunterhaltungs- zuschuss (Art. 13 b Abs. 2 S. 1 FAG) <i>ab 2006 km-Pauschale (Art. 13b Abs. 2 Satz 1 FAG)</i>	184.400	182.800	169.300,00		30.0
	Einnahmen	200.400	198.800	179.112,49		
	Ausgaben					
.5100	Unterhalt der Straßen, Wege u. Plätze <i>ohne: öffentl. Park- u. Grünanlagen (UA 5800), öffentl. Parkplätze (UA 6811), ZOB u. Bushalteplätze (UA 7910)</i>	120.000	90.000	87.264,70		40.2
.5110	Brückenunterhalt	30.000	10.000	31.916,48		40.3
.5120	Unterh. d. Straßenbegleitgrün u. d. Baumpf- lanzungen an Straßen <i>Hubsteiger, Ersatzpflanzungen, Pflege Baumkataster etc.</i>	90.000	100.000	99.136,01		40.2
.5135	Winterdienst u. alle Aufwendungen i. dies- em Rahmen (Streu- u. sonst. Bedarf) <i>Streumat., Kosten f. Durchführung d. Dritte etc.</i>	50.000	60.000	46.052,76		40.2
.5140	Stadtwerkstatt - Projekt "Parkleit- und Beschilderungssystem"	30.000	20.000	23.425,55		20.0

A. Verwaltungshaushalt

Gemeinde **1 Stadt Weißenhorn**
 Einzelplan **6 Bau- und Wohnungswesen, Verkehr**
 Abschnitt **63 Gemeindestraßen (Straßen, Wege, Brücken)**
 U-Abschnitt **6300 Gemeindestraßen**

206

Haushaltsstellen		Haushaltsansatz		Ergebnis der Jahresrechnung 2017	Erläuterungen	Amt
Nr.	Bezeichnung	2019	2018			
1	2	EUR	EUR	EUR	6	7
.5200	Geräte, Ausstattungs- und Ausrüstungs- gegenstände, sonst. Gebrauchsgegenstände	12.000	13.000	6.347,57		40.2
.5210	Straßen- u. Wegeschilder, Verbots-u. Warn tafeln, Ortstafeln <i>Straßenschilder allg.,</i>	25.000	20.000	25.484,34		40.2
.6320	Betriebs-u. Wartungskosten, Lichtsignalan- lagen	7.000	7.000	5.362,34		40.2
.6400	Steuern, Versicherungen	250	250	226,10		30.0
.6620	Vermischte Ausgaben	50	50	0,00		40.3
.6730	Straßenentwässerungsanteile an Abw. Zweck verband	24.000	24.000	20.962,15		40.3
.6790	Erstatt. ant. Betr. Kosten f. Straßenentwäs- serung an UA 7000 <i>HHSt. 7000.1690</i>	107.000	96.300	82.967,44		30.2
.6791	Verrechnung Bauhof	165.000	165.000	130.393,69		40.6
.6795	Verrechnung Fuhrpark	20.000	20.000	19.515,88		40.6
	Ausgaben	680.300	625.600	579.055,01		
	UAB 6300	-479.900	-426.800	-399.942,52		
	Zu-/Überschuß					

A. Verwaltungshaushalt

Gemeinde **1 Stadt Weißenhorn**
 Einzelplan **6 Bau- und Wohnungswesen, Verkehr**
 Abschnitt **63 Gemeindestraßen (Straßen, Wege, Brücken)**
 U-Abschnitt **6310 Kies- und Sandgruben**

Haushaltsstellen		Haushaltsansatz		Ergebnis der Jahresrechnung 2017	Erläuterungen	Amt
Nr.	Bezeichnung	2019 EUR	2018 EUR	2017 EUR		
1	2	3	4	5	6	7
	Einnahmen					
.1100	Deponiegebühren	0	0	0,00		40.2
	Einnahmen	0	0	0,00		
	Ausgaben					
.5000	Kiesgrubenunterhalt	20.000	500	0,00		40.2
.6791	Verrechnung Bauhof	0	0	0,00		40.6
.6795	Verrechnung Fuhrpark	0	0	0,00		40.6
	Ausgaben	20.000	500	0,00		
	UAB 6310	Zu-/Überschuß	-20.000	-500	0,00	
		Einnahmen	200.400	198.800	179.112,49	
		Ausgaben	700.300	626.100	579.055,01	
	AB 63	Zu-/Überschuß	-499.900	-427.300	-399.942,52	

A. Verwaltungshaushalt

Gemeinde **1 Stadt Weißenhorn**
 Einzelplan **6 Bau- und Wohnungswesen, Verkehr**
 Abschnitt **67 Straßenbeleuchtung und -reinigung**
 U-Abschnitt **6700 Straßenbeleuchtung**

208

Haushaltsstellen		Haushaltsansatz		Ergebnis der Jahresrechnung	Erläuterungen	Amt
Nr.	Bezeichnung	2019	2018	2017		
1	2	EUR	EUR	EUR	6	7
	Einnahmen					
.1500	Sonstige Einnahmen, Kostenerstattungen	9.000	5.000	12.605,43		40.3
.1610	Erstattung von Stromkosten für Fußgänger überwege an Staatsstraßen vom Staat	1.500	1.500	1.470,36		40.3
.1620	Erstattung der Stromkosten für Fußgänger überwege an Kreisstraßen vom Landkreis	600	600	540,12		40.3
.1700	Zuweisungen u.Zuschüsse f.lfd.Zwecke, Bund	0	0	55.510,56		30.0
	Einnahmen	11.100	7.100	70.126,47		
	Ausgaben					
.5100	Unterhalt der Straßenbeleuchtung	72.000	70.000	172.050,27		40.3
.6000	Stromkosten der Straßenbeleuchtung	160.000	160.000	153.717,24		40.1
	Ausgaben	232.000	230.000	325.767,51		
	UAB 6700 Zu-/Überschuß	-220.900	-222.900	-255.641,04		

A. Verwaltungshaushalt

Gemeinde **1 Stadt Weißenhorn**
 Einzelplan **6 Bau- und Wohnungswesen, Verkehr**
 Abschnitt **67 Straßenbeleuchtung und -reinigung**
 U-Abschnitt **6750 Straßenreinigung**

Haushaltsstellen		Haushaltsansatz		Ergebnis der Jahresrechnung	Erläuterungen	Amt
Nr.	Bezeichnung	2019	2018	2017		
1	2	EUR	EUR	EUR	6	7
	Einnahmen					
.1500	Vermischte Einnahmen <i>Erstattung SBA Krumb.f.Straßenreinigung Kreis-u.Staatsstraßen</i>	7.000	7.000	0,00		40.2
	Einnahmen	7.000	7.000	0,00		
	Ausgaben					
.5200	Kauf u. Unterhalt d. Geräte (Abfallkörbe	5.000	6.000	6.741,67		40.2
.6300	Straßenreinigung durch Privatunternehmen (incl.Entsorgungskosten f.Split etc.)	53.000	53.000	45.973,93		40.2
.6620	Sonstige Ausgaben	0	0	0,00		40.2
.6791	Verrechnung Bauhof	120.000	120.000	85.444,62		40.6
.6795	Verrechnung Fuhrpark	13.000	13.000	12.788,40		40.6
	Ausgaben	191.000	192.000	150.948,62		
	UAB 6750	Zu-/Überschuß	-184.000	-185.000	-150.948,62	
	Einnahmen	18.100	14.100	70.126,47		
	Ausgaben	423.000	422.000	476.716,13		
	AB 67	Zu-/Überschuß	-404.900	-407.900	-406.589,66	

A. Verwaltungshaushalt

Gemeinde **1 Stadt Weißenhorn**
 Einzelplan **6 Bau- und Wohnungswesen, Verkehr**
 Abschnitt **68 Parkeinrichtungen**
 U-Abschnitt **6811 öffentliche Parkplätze**

210

Haushaltsstellen		Haushaltsansatz		Ergebnis der Jahresrechnung 2017	Erläuterungen	Amt
Nr.	Bezeichnung	2019 EUR	2018 EUR			
1	2	3	4	5	6	7
	Einnahmen	0	0	0,00		
	Ausgaben					
.5000	Unterhalt der öffentlichen Parkplätze	30.000	2.000	1.045,84		40.2
.6791	Verrechnung Bauhof	10.000	11.000	15.888,72		40.6
.6795	Verrechnung Fuhrpark	1.500	1.500	2.378,05		40.6
	Ausgaben	41.500	14.500	19.312,61		
	UAB 6811 Zu-/Überschuß	-41.500	-14.500	-19.312,61		
	Einnahmen	0	0	0,00		
	Ausgaben	41.500	14.500	19.312,61		
	AB 68 Zu-/Überschuß	-41.500	-14.500	-19.312,61		

A. Verwaltungshaushalt

Gemeinde 1 Stadt Weißenhorn
 Einzelplan 6 Bau- und Wohnungswesen, Verkehr
 Abschnitt 69 Wasserläufe, Wasserbau
 U-Abschnitt 6900 Gewässerbau und -unterhaltung

Haushaltsstellen		Haushaltsansatz		Ergebnis der Jahresrechnung 2017	Erläuterungen	Amt
Nr.	Bezeichnung	2019	2018			
1	2	EUR	EUR	EUR	6	7
	Einnahmen					
	Ausgaben					
	Einnahmen	0	0	0,00		
	Ausgaben					
.5100	Unterhaltung der Wasserläufe	75.000	75.000	73.081,44		40.2
.6620	Sonstige Ausgaben	300	300	0,00		30.0
.6791	Verrechnung Bauhof	49.000	49.000	19.658,48		40.6
.6795	Verrechnung Fuhrpark	6.000	6.000	2.942,26		40.6
	Ausgaben	130.300	130.300	95.682,18		
	UAB 6900	Zu-/Überschuß	-130.300	-95.682,18		
	Einnahmen	0	0	0,00		
	Ausgaben	130.300	130.300	95.682,18		
	AB 69	Zu-/Überschuß	-130.300	-95.682,18		
	Einnahmen	257.650	277.650	293.016,76		
	Ausgaben	2.265.450	2.132.350	1.868.778,12		
	EP 6	Zu-/Überschuß	-2.007.800	-1.575.761,36		

A. Verwaltungshaushalt

Gemeinde **1 Stadt Weißenhorn**
 Einzelplan **7 Öffentliche Einrichtungen, Wirtschafts- förderung**
 Abschnitt **70 Abwasserbeseitigung**
 U-Abschnitt **7000 Kläranlagen und Abwasserkanäle**

212

Haushaltsstellen		Haushaltsansatz		Ergebnis der Jahresrechnung 2017	Erläuterungen	Amt
Nr.	Bezeichnung	2019 EUR	2018 EUR	2017 EUR		
1	2	3	4	5	6	7
	Einnahmen					
.1100	Kanalbenutzungsgebühren	1.397.000	1.150.000	1.155.752,76		30.2
.1400	Mieten und Pachten (Einn.a.Vermietung Da chflächen f.Photovoltaikanlagen)	1.000	1.000	1.095,15		30.0
.1500	Sonstige Verwaltungs- und Betriebseinn.	600	600	250,21		30.2
.1610	Kosteners. f.Straßenentwässerung d.SBA	23.000	23.000	0,00		40.3
.1690	Erstatt.Straßenentwässerungskost.v.UA630 <i>Erstattung von UA 630 für anteilige Kosten der Straßenentwässerung</i>	107.000	96.300	82.967,44		30.2
	Einnahmen	1.528.600	1.270.900	1.240.065,56		
	Ausgaben					
.4140	Tariflich Beschäftigte (Vergütung,Lohn) TVöD	193.000	181.000	176.854,07		10.3
.4340	Umlagen ZVK "Tarifl.Beschäftigte" TVöD	16.000	15.300	14.631,78		10.3
.4440	Beiträge z.ges.Sozialvers "Tarifl.Beschä ftigte"	40.500	37.000	35.745,71		10.3
.4500	Beihilfen, Unterstützungen u. dergleiche	0	0	0,00		10.3
.5000	Unterhalt der Kläranlagen (Geb.u.Becken) <i>Grünflächenpflege: KA Hegelh. + Oberh.; Pflege Pflanzrabatten(Bauhof), Beckenreinigung, Sonst.</i>	17.000	13.000	10.239,38		40.3
.5010	Unterhalt der Maschinellen Einrichtungen	130.000	100.000	46.533,80		40.3
.5020	Laborbedarf	7.000	7.000	7.002,25		40.3
.5100	Unterh.d.Kanalanlagen,Mischwasserkanäle	80.000	70.000	65.984,52		40.3

A. Verwaltungshaushalt

Gemeinde **1 Stadt Weißenhorn**
 Einzelplan **7 Öffentliche Einrichtungen, Wirtschafts- förderung**
 Abschnitt **70 Abwasserbeseitigung**
 U-Abschnitt **7000 Kläranlagen und Abwasserkanäle**

Haushaltsstellen		Haushaltsansatz		Ergebnis der Jahresrechnung 2017	Erläuterungen	Amt
Nr.	Bezeichnung	2019 EUR	2018 EUR	2017 EUR		
1	2	3	4	5	6	7
.5101	Unterh.d.Kanalanlagen (Niederschlagswasser-/Oberflächenwasserkanäle)	5.000	5.000	0,00		40.3
.5102	Unterhalt Schmutzwasserkanäle	5.000	5.000	0,00		40.3
.5107	Unterhalt Kanalhausanschlüsse - Schmutzwasser (öffentl.)	5.000	5.000	0,00		40.3
.5108	Unterhalt Kanalhausanschlüsse - Regenwasser (öffentl.)	5.000	5.000	1.724,07		40.3
.5109	Unterhalt Grundstücksanschlüsse,Kanalhausanschlüsse (öffentl.)	5.000	5.000	1.530,65		40.3
.5110	Unterhalt der Abwasserhebwerke (PW,PS)	20.000	44.000	43.690,29		40.3
.5120	Unterhalt der Regenüberlaufbecken <i>Grünflächenpflege RÜB Hegelh., Oberh., Wallenh., Eschach; Ablagerungen beseit., Sonstiges;</i>	23.000	16.000	22.243,61		40.3
.5130	Kosten für Klärschlamm Entsorgung	85.000	130.000	152.118,45		40.3
.5131	Kosten für Rechengutentsorgung	7.000	7.000	7.168,26		40.3
.5140	Ankauf von Kalkfällmittel, Klärschlammuntersuchung	43.000	43.000	41.975,08		40.3
.5150	Aufwend. f. Untersuchung Kanalnetz	95.000	55.000	26.306,55		40.3
.5200	Geräte, Ausstattungs- und Ausrüstungsgegenstände, sonst. Gebrauchsgegenstände	4.000	4.000	3.962,07		40.3
.5500	Unterhalt der Fahrzeuge	5.000	5.000	4.891,38		40.2
.5600	Schutzkleidung	1.600	1.600	460,39		40.3
.5620	Schulung u. Fortbildung des Personals	1.000	3.000	125,00		10.0
.6010	Wasser-,Kanal- u. Müllabfuhrgebühren	4.500	4.500	4.224,29		30.2
.6020	Heizung (Erdgas)	11.000	11.000	8.369,10		40.3

A. Verwaltungshaushalt

Gemeinde 1 Stadt Weißenhorn
 Einzelplan 7 Öffentliche Einrichtungen, Wirtschafts- förderung
 Abschnitt 70 Abwasserbeseitigung
 U-Abschnitt 7000 Kläranlagen und Abwasserkanäle

214

Haushaltsstellen		Haushaltsansatz		Ergebnis der Jahresrechnung 2017	Erläuterungen	Amt
Nr.	Bezeichnung	2019	2018	2017		
1	2	EUR	EUR	EUR	6	7
.6030	Reinigung	2.000	1.000	4.742,12		40.3
.6040	Stromkosten für Kläranlage und Hebewerke	166.000	160.000	164.559,24		40.3
.6050	Abgaben, Versicherungen	5.300	5.300	5.202,50		30.0
.6369	Sonst.Dienstleistungen d.Dritte (Zähler- wechsel- u.Ablesekosten)	19.800	21.800	18.694,88		30.2
.6380	Programm- u. Wartungskosten Edv	1.000	1.000	525,09		40.3
.6400	Abwasserabgabe n. § 9 Abs. 1 u. 2 AbwAG	44.000	44.000	43.033,93		40.3
.6500	Büromaterial	400	400	391,37		40.3
.6520	Post- u.Telekommunikationsgeb.,Kosten f. die Internetanbindung	5.000	5.000	4.828,21		30.0
.6540	Reisekosten und Kfz. -Entschädigung	500	500	0,00		10.0
.6550	Honorare f. Ingenieurleistungen,Sachver- ständigen-,Gerichts- u.ähnl.Kosten	30.000	50.000	0,00		40.3
.6610	Mitgliedsbeitr. a. Abwassertechn. Verein	450	450	343,00		40.3
.6620	Sonstige Ausgaben	6.000	7.000	0,00		40.3
.6790	Erstattungen v.Ausgaben des Verw.Haush. Innere Verrechnungen <i>An UA 0300 (Kämmerei);</i>	164.000	176.200	167.954,00		30.2
.6791	Verrechnung Bauhof	7.000	7.000	6.990,68		40.6
.6795	Verrechnung Fuhrpark	1.000	1.000	1.046,29		40.6
.6800	Abschreibungen	143.000	150.000	106.016,56		30.2
.6850	Verzinsung des Anlagekapitals	87.500	154.500	122.725,00		30.2
	Ausgaben	1.491.550	1.557.550	1.322.833,57		
	UAB 7000	Zu-/Überschuß	37.050	-286.650	-82.768,01	

A. Verwaltungshaushalt

Gemeinde **1 Stadt Weißenhorn**
 Einzelplan **7 Öffentliche Einrichtungen, Wirtschafts- förderung**
 Abschnitt **70 Abwasserbeseitigung**
 U-Abschnitt **7000 Kläranlagen und Abwasserkanäle**

Haushaltsstellen		Haushaltsansatz		Ergebnis der Jahresrechnung 2017	Erläuterungen	Amt
Nr.	Bezeichnung	2019	2018			
1	2	EUR	EUR	EUR	6	7
		Einnahmen	1.528.600	1.270.900	1.240.065,56	
		Ausgaben	1.491.550	1.557.550	1.322.833,57	
	AB 70	Zu-/Überschuß	37.050	-286.650	-82.768,01	

A. Verwaltungshaushalt

Gemeinde **1 Stadt Weißenhorn**
 Einzelplan **7 Öffentliche Einrichtungen, Wirtschafts- förderung**
 Abschnitt **72 Abfallbeseitigung**
 U-Abschnitt **7200 Müllabfuhr**

216

Haushaltsstellen		Haushaltsansatz		Ergebnis der Jahresrechnung 2017	Erläuterungen	Amt
Nr.	Bezeichnung	2019	2018	2017		
1	2	EUR	EUR	EUR	6	7
	Einnahmen					
.1000	Gebühren für Müllsäcke	7.000	6.000	5.847,00		30.2
.1100	Gebühren für Müllabfuhr	621.000	630.000	608.128,78		30.2
.1120	Entsorgungsgebühren f. wilde Müllablagern ungen	100	100	0,00		30.2
.1500	Sonstige Verwaltungs- und Betriebseinn.	26.800	33.000	26.655,19		30.2
.1660	Kostenerstatt.Abfallwirtschaftsbetrieb	93.700	97.000	95.216,57		30.2
	Einnahmen	748.600	766.100	735.847,54		
	Ausgaben					
.4140	Tariflich Beschäftigte (Vergütung, Lohn) TVöD	0	1.100	807,70		10.3
.4340	Beiträge ZVK "Tarifl.Beschäftigte - Ang. Arb."	0	0	0,00		10.3
.4380	Umlagen z.Zusatzversorgungskasse f.sonst Beschäftigte	0	0	0,00		10.3
.4440	Beiträge z.gesetzl. Sozialvers.(Ang.)	0	350	244,50		10.3
.5000	Unterhalt Wertstoffhof und Kompostier- anlage	14.000	14.000	612,25		40.2
.5100	Unterhalt der Ablagerungsplätze,	1.000	3.500	321,30		40.2
.6000	Betriebskosten für Kompostieranlage	72.000	71.000	65.107,87		30.2
.6300	Müllabfuhrkosten	284.000	272.000	272.825,29		30.2
.6310	Abfuhrkosten für Sondermüll	12.500	12.500	12.280,13		30.2
.6320	Betriebskosten für Wertstoffhof	87.000	84.000	81.590,97		30.2
.6330	Abfallbeseitigung aus öffentlichen Anlag en	10.000	10.000	12.348,49		40.2

A. Verwaltungshaushalt

Gemeinde **1 Stadt Weißenhorn**
 Einzelplan **7 Öffentliche Einrichtungen, Wirtschafts- förderung**
 Abschnitt **72 Abfallbeseitigung**
 U-Abschnitt **7200 Müllabfuhr**

Haushaltsstellen		Haushaltsansatz		Ergebnis der Jahresrechnung 2017	Erläuterungen	Amt
Nr.	Bezeichnung	2019	2018			
1	2	EUR	EUR	EUR	6	7
		3	4	5		
.6340	Entsorgungskosten f. Bio-Abfälle a.priv. Untern.	7.000	5.000	2.878,02		30.2
.6400	Fondsbeitrag z.Finanzierung d.Untersuch. u.Sanierung kommunaler Altdeponien <i>1 Promille d.jährl. Umlagekraft</i>	10.500	10.500	7.893,00		30.0
.6520	Post- und Fernsprechgeb.,Porto (Wertst.H , Kompo.Anl.)	2.150	2.150	648,26		30.0
.6550	Gutachten Deponiesanierung	40.000	40.000	0,00		40.2
.6620	Sonstige Ausgaben	4.500	3.000	3.177,26		30.2
.6760	Gebühren an AWB f. Abfallentsorgung	207.000	207.000	171.241,53		30.2
.6790	Erstattungen an UA 0300 <i>Verwalt.kost.beitr.an UA 0300</i>	59.000	79.100	72.009,00		30.2
.6791	Verrechnung Bauhof	38.000	38.000	20.450,21		40.6
.6795	Verrechnung Fuhrpark	4.000	4.000	3.060,76		40.6
.6800	Abschreibungen	2.300	3.600	3.549,00		30.2
.6850	Verzinsung des Anlagekapitals	5.550	7.700	7.837,00		30.2
	Ausgaben	860.500	868.500	738.882,54		
	UAB 7200 Zu-/Überschuß	-111.900	-102.400	-3.035,00		
	Einnahmen	748.600	766.100	735.847,54		
	Ausgaben	860.500	868.500	738.882,54		
	AB 72 Zu-/Überschuß	-111.900	-102.400	-3.035,00		

A. Verwaltungshaushalt

Gemeinde **1 Stadt Weißenhorn**
 Einzelplan **7 Öffentliche Einrichtungen, Wirtschafts- förderung**
 Abschnitt **73 Märkte**
 U-Abschnitt **7300 Wochenmärkte, Jahrmärkte**

210

Haushaltsstellen		Haushaltsansatz		Ergebnis der Jahresrechnung	Erläuterungen	Amt
Nr.	Bezeichnung	2019	2018	2017		
1	2	EUR	EUR	EUR	6	7
	Einnahmen					
.1100	Marktgebühren	8.000	10.000	9.149,50		10.9
	Einnahmen	8.000	10.000	9.149,50		
	Ausgaben					
.5100	Unterhaltung des sonstigen unbeweglichen Vermögens	1.800	0	----		40.3
.5440	Stromgebühren	1.800	1.800	1.486,72		40.1
.6620	Sonstige Ausgaben	100	100	86,00		10.9
.6790	Verwaltungskostenbeiträge a. UA 300	5.000	4.500	5.272,04		30.0
.6791	Verrechnung Bauhof	7.000	7.000	5.776,08		40.6
.6795	Verrechnung Fuhrpark	1.200	1.200	864,50		40.6
	Ausgaben	16.900	14.600	13.485,34		
	UAB 7300 Zu-/Überschuß	-8.900	-4.600	-4.335,84		

A. Verwaltungshaushalt

Gemeinde **1 Stadt Weißenhorn**
 Einzelplan **7 Öffentliche Einrichtungen, Wirtschafts- förderung**
 Abschnitt **73 Märkte**
 U-Abschnitt **7301 Nikolausmärkte, Weihnachtsmärkte**

Haushaltsstellen		Haushaltsansatz		Ergebnis der Jahresrechnung 2017	Erläuterungen	Amt
Nr.	Bezeichnung	2019	2018			
1	2	EUR	EUR	EUR	6	7
	Einnahmen					
.1100	Marktgebühren	9.000	9.000	9.085,00		10.9
.1500	Sonstige Verwaltungs- und Betriebseinn.	1.000	600	1.042,00		10.9
	Einnahmen	10.000	9.600	10.127,00		
	Ausgaben					
.5000	Unterhalt d.baulichen Anlagen	1.000	1.000	10.139,60		40.2
.5200	Geräte, Ausstattungs- und Ausrüstungs- gegenstände, sonst. Gebrauchsgegenstände	1.000	1.000	2.974,43		10.9
.5300	Mieten und Pachten <i>Anteilige Miet-,Lagerkosten f.Lager- halle</i>	1.800	1.800	1.785,27		10.9
.5400	Bewirtschaftung d.Grundstücke, baulichen Anlagen usw.	400	400	200,00		10.9
.6369	Sonst.Dienstleistungen d.Dritte	9.000	8.500	8.920,65		10.9
.6620	Vermischte Ausgaben	3.000	3.000	1.605,60		10.9
.6791	Verrechnung Bauhof	8.000	8.000	32.965,05		40.6
.6795	Verrechnung Fuhrpark	2.000	2.000	4.933,84		40.6
	Ausgaben	26.200	25.700	63.524,44		
	UAB 7301	Zu-/Überschuß	-16.100	-53.397,44		
		Einnahmen	18.000	19.276,50		
		Ausgaben	43.100	77.009,78		
	AB 73	Zu-/Überschuß	-25.100	-57.733,28		

A. Verwaltungshaushalt

Gemeinde **1 Stadt Weißenhorn**
 Einzelplan **7 Öffentliche Einrichtungen, Wirtschafts- förderung**
 Abschnitt **75 Bestattungswesen**
 U-Abschnitt **7500 Bestattungswesen**

220

Haushaltsstellen		Haushaltsansatz		Ergebnis der Jahresrechnung	Erläuterungen	Amt
Nr.	Bezeichnung	2019	2018	2017		
1	2	EUR	EUR	EUR	6	7
	Einnahmen					
.1100	Gebühren für Bestattungsdienstleistungen	48.000	48.000	51.409,69		20.0
.1110	Leichenhausgebühren	5.000	5.000	3.780,00		20.0
.1120	Grabplatzgebühren	125.000	120.000	128.321,79		20.0
.1390	Einnahmen aus Verkauf <i>Einn.a.Grabkerzenverkauf</i>	800	800	1.047,00		40.2
.1500	Sonstige Verwaltungs- und Betriebseinn.	0	0	382,00		20.0
.1610	Zuschuß für Pflege der Kriegsgräber	50	50	40,74		20.0
	Einnahmen	178.850	173.850	184.981,22		
	Ausgaben					
.4140	Tariflich Beschäftigte (Vergütung, Lohn) TVöD	2.800	2.800	2.421,50		10.3
.4340	Beiträge ZVK "Tarifl.Beschäftigte - Ang. Arb."	250	250	187,52		10.3
.4380	Beiträge z.ZVK f.sonstige Beschäftigte	0	0	0,00		10.3
.4440	Beitr. z. gesetzl. Sozialvers. -"Tarifl. Beschäftigte" (Ang./Arb.)	850	850	733,19		10.3
.4480	Beiträge z.Soz.Vers.f.sonst.Beschäftigte	0	0	0,00		10.3
.5000	Gebäudeunterhalt alter Friedhof	47.000	4.000	2.774,91		40.2
.5010	Gebäudeunterhalt Waldfriedhof	500	500	0,00		40.2
.5020	Gebäudeunterh. f. Friedhöfe i. d. Ortste	25.000	7.000	4.508,76		40.2
.5100	Unterhalt des alten Friedhofes	10.000	10.000	8.179,77		40.2
.5110	Unterhalt des Waldfriedhofes	15.000	20.000	42.615,79		40.2
.5120	Unterhalt der Friedhöfe i. d. Ortsteile <i>Allg. BU; Kieslief./Grabfundam.; Entschäd.Pfleger Emersh.</i>	30.000	36.000	13.114,14		40.2

A. Verwaltungshaushalt

Gemeinde **1 Stadt Weißenhorn**
 Einzelplan **7 Öffentliche Einrichtungen, Wirtschafts- förderung**
 Abschnitt **75 Bestattungswesen**
 U-Abschnitt **7500 Bestattungswesen**

Haushaltsstellen		Haushaltsansatz		Ergebnis der Jahresrechnung 2017	Erläuterungen	Amt
Nr.	Bezeichnung	2019	2018			
1	2	EUR	EUR	EUR	6	7
.5130	Gefallenenehrung,Denkmal-u.Gräberschmuck	2.000	4.000	3.626,20		40.2
.5200	Geräte, Ausstattungs- und Ausrüstungs- gegenstände, sonst. Gebrauchsgegenstände	1.000	1.000	501,68		40.2
.5500	Unterh. d. Fahrzeuge, Kfz-Vers. , Kfz-Steuer	2.000	2.000	2.445,81		40.2
.6010	Wasser-, Kanal- und Müllgebühren	8.500	7.500	8.525,01		40.1
.6020	Heizung	0	0	0,00		40.1
.6030	Reinigung	13.000	13.000	13.073,54		40.2
.6040	Stromgebühren	4.200	4.200	3.886,36		40.1
.6050	Steuern, Abgaben, Versicherungen	1.050	1.000	927,78		30.0
.6300	Dienstleistungen d.Dritte (Bestattungen)	35.000	40.000	30.135,94		20.0
.6550	Sachverständigen-,Gerichts-u.ähnl.Kosten Bay.kommunaler Prüfungsverband	0	0	5.264,72		20.0
.6620	Sonstige Ausgaben	200	200	0,00		20.0
.6790	Innere Verrechnungen (Verwaltungskosten- beitrag an UA 0600)	45.000	42.000	45.750,22		30.0
.6791	Verrechnung Bauhof	90.000	90.000	82.646,55		40.6
.6795	Verrechnung Fuhrpark	10.000	10.000	12.369,62		40.6
.6800	Abschreibungen	35.800	32.900	32.956,65		30.2
.6850	Verzinsung des Anlagekapitals	30.000	37.200	38.368,00		30.2
	Ausgaben	409.150	366.400	355.013,66		
	UAB 7500	Zu-/Überschuß	-230.300	-170.032,44		

A. Verwaltungshaushalt

Gemeinde 1 Stadt Weißenhorn
 Einzelplan 7 Öffentliche Einrichtungen, Wirtschafts- förderung
 Abschnitt 75 Bestattungswesen
 U-Abschnitt 7500 Bestattungswesen

222

Haushaltsstellen		Haushaltsansatz		Ergebnis der Jahresrechnung 2017	Erläuterungen	Amt
Nr.	Bezeichnung	2019	2018			
		EUR	EUR	EUR		
1	2	3	4	5	6	7
	Einnahmen	178.850	173.850	184.981,22		
	Ausgaben	409.150	366.400	355.013,66		
AB 75	Zu-/Überschuß	-230.300	-192.550	-170.032,44		

A. Verwaltungshaushalt

Gemeinde **1 Stadt Weißenhorn**
 Einzelplan **7 Öffentliche Einrichtungen, Wirtschafts- förderung**
 Abschnitt **76 Sonstige öffentliche Einrichtungen**
 U-Abschnitt **7600 Sonst.öffentliche Gemeinschaftseinrichtungen**

Haushaltsstellen		Haushaltsansatz		Ergebnis der Jahresrechnung	Erläuterungen	Amt
Nr.	Bezeichnung	2019	2018	2017		
1	2	EUR	EUR	EUR	6	7
	<i>Glocken, Uhrenanlagen, Bürgerhäuser, Öffentl. Waagen, etc.</i>					
	Einnahmen	0	0	0,00		
	Ausgaben					
.4140	Tariflich Beschäftigte (Vergütung, Lohn) TVöD	0	850	0,00		10.3
.4160	Beschäftigungsentgelte u. dgl.	---	---	0,00		10.3
.4340	Beiträge ZVK "Tarifl. Beschäftigte - Ang. Arb."	0	100	0,00		10.3
.4440	Beitr. z. gesetzl. Sozialvers. -"Tarifl. Beschäftigte" (Ang./Arb.)	0	300	0,00		10.3
.5100	Unterhalt Waaghäuser <i>Waaghaus Attenhofen z.Zt. ohne Nutzung; Waaghaus Emersh.; Nutzer Bay. Jagdverband - Kreisgruppe NU e.V. Raubwildentsorg. Sammelstelle</i>	500	500	383,16		40.2
.5110	Unterhalt der Öffentlichen Uhren	3.500	2.500	2.967,48		40.2
.6520	Gebühren/Entgelte f. öffentliche Internet zugänge (Hotspots)	7.500	7.500	4.849,94		10.7
	Ausgaben	11.500	11.750	8.200,58		
	UAB 7600 Zu-/Überschuß	-11.500	-11.750	-8.200,58		

A. Verwaltungshaushalt

Gemeinde 1 Stadt Weißenhorn
 Einzelplan 7 Öffentliche Einrichtungen, Wirtschafts- förderung
 Abschnitt 76 Sonstige öffentliche Einrichtungen
 U-Abschnitt 7601 Sonst.öffentliche Gemeinschaftseinrichtungen, Bürgerzentrum

224

Haushaltsstellen		Haushaltsansatz		Ergebnis der Jahresrechnung 2017	Erläuterungen	Amt
Nr.	Bezeichnung	2019	2018			
1	2	EUR	EUR	EUR	6	7
	E i n n a h m e n					
.1400	Miet-,Pachteinnahmen, Nutzungsentgelte	3.500	0	----		40.1
	Einnahmen	3.500	0	0,00		
	A u s g a b e n					
.5000	Unterhaltung d. Grundstücke u. baulichen Anlagen	0	0	----		40.0
.5300	Miete f.Gebäude Hauptplatz 7 (Bürgerh.)	25.200	9.000	----		40.5
.5400	Bewirtschaft.d.Grundst.u.baulichen Anlagen (WKM,Reinigung,Heizung,Strom,Versich)	5.000	0	----		40.1
	Ausgaben	30.200	9.000	0,00		
	UAB 7601	Zu-/Überschuß	-9.000	0,00		

A. Verwaltungshaushalt

Gemeinde **1 Stadt Weißenhorn**
 Einzelplan **7 Öffentliche Einrichtungen, Wirtschafts- förderung**
 Abschnitt **76 Sonstige öffentliche Einrichtungen**
 U-Abschnitt **7602 CarSharing**

Haushaltsstellen		Haushaltsansatz		Ergebnis der Jahresrechnung 2017	Erläuterungen	Amt
Nr.	Bezeichnung	2019	2018			
1	2	EUR	EUR	EUR	6	7
	E i n n a h m e n					
		Einnahmen	0	0	0,00	
	A u s g a b e n					
.6369	Vergütungen an Dritte	1.000	---	---		20.0
		Ausgaben	1.000	0	0,00	
	UAB 7602	Zu-/Überschuß	-1.000	0	0,00	

A. Verwaltungshaushalt

Gemeinde **1 Stadt Weißenhorn**
 Einzelplan **7 Öffentliche Einrichtungen, Wirtschafts- förderung**
 Abschnitt **76 Sonstige öffentliche Einrichtungen**
 U-Abschnitt **7610 Öffentl. WC-Anlagen (ZOB, alter Busbahnhof, etc.)**

226

Haushaltsstellen		Haushaltsansatz		Ergebnis der Jahresrechnung 2017	Erläuterungen	Amt
Nr.	Bezeichnung	2019 EUR	2018 EUR	EUR		
1	2	3	4	5	6	7
	Einnahmen					
	Einnahmen	0	0	0,00		
	Ausgaben					
.5000	Unterhaltung d. Grundstücke u. baulichen Anlagen	1.000	1.000	5.212,73		40.2
.5400	Bewirtschaftungskosten (Reinigung etc.)	12.300	13.000	24.710,38		40.1
	Ausgaben	13.300	14.000	29.923,11		
	UAB 7610	-13.300	-14.000	-29.923,11		
	Zu-/Überschuß					

A. Verwaltungshaushalt

Gemeinde **1 Stadt Weißenhorn**
 Einzelplan **7 Öffentliche Einrichtungen, Wirtschafts- förderung**
 Abschnitt **76 Sonstige öffentliche Einrichtungen**
 U-Abschnitt **7640 Geschirrmobil**

Haushaltsstellen		Haushaltsansatz		Ergebnis der Jahresrechnung 2017	Erläuterungen	Amt
Nr.	Bezeichnung	2019	2018			
1	2	EUR	EUR	EUR	6	7
	Einnahmen					
.1100	Gebühren- und Kostenerstattung für Geschirrmobil	900	900	920,00		30.4
	Einnahmen	900	900	920,00		
	Ausgaben					
.5200	Ankauf und Unterhalt von Geräten	600	600	524,19		370
.5500	Unterhalt Fahrzeug und Versicherung	500	500	56,56		370
.6300	Ankauf von Spülmitteln und dergleichen	500	500	200,59		370
	Ausgaben	1.600	1.600	781,34		
	UAB 7640	Zu-/Überschuß	-700	138,66		
		Einnahmen	4.400	900	920,00	
		Ausgaben	57.600	36.350	38.905,03	
	AB 76	Zu-/Überschuß	-53.200	-37.985,03		

A. Verwaltungshaushalt

Gemeinde **1 Stadt Weißenhorn**
 Einzelplan **7 Öffentliche Einrichtungen, Wirtschafts- förderung**
 Abschnitt **77 Hilfsbetriebe der Verwaltung**
 U-Abschnitt **7700 Fuhrpark**

220

Haushaltsstellen		Haushaltsansatz		Ergebnis der Jahresrechnung 2017	Erläuterungen	Amt
Nr.	Bezeichnung	2019 EUR	2018 EUR	EUR		
1	2	3	4	5	6	7
	Einnahmen					
.1100	Gebühren für Fahrzeuge	3.000	3.000	4.301,15		40.2
.1500	Sonstige Verwaltungs-u.Betriebseinnahmen	0	0	3.060,80		30.0
.1630	Ersatt.v.Ausg. d.Verwaltungshaushaltes v.Zweckverbänden u.dgl. <i>Erstatt.Leistungen Fuhrpark v.Schulver- band / Gegenkonto 2130.6721</i>	3.000	3.000	3.143,89		30.0
.1695	Verrechnung Fuhrpark	149.900	141.000	150.358,32		40.6
	Einnahmen	155.900	147.000	160.864,16		
	Ausgaben					
.5200	Kauf und Unterhalt d. Geräte, Werkstatt	1.850	4.000	1.803,31		40.2
.5500	Kraftstoffe,Schmierstoffe,Reifen für Fah- rzeuge (städt.Fuhrpark)	40.000	40.000	31.187,39		40.2
.5510	Unterhalt der Fahrzeuge	65.000	65.000	46.588,04		40.2
.5520	Steuern und Versicherungen für Fahrzeuge Schadensfälle	19.500	18.200	17.291,51		30.0
.6448	Selbstbehalt bei Schadensfällen	0	0	4.098,99		30.0
.6791	Verrechnung Bauhof	80.000	80.000	57.301,97		40.6
	Ausgaben	206.350	207.200	158.271,21		
	UAB 7700	Zu-/Überschuß	-50.450	-60.200	2.592,95	

A. Verwaltungshaushalt

Gemeinde **1 Stadt Weißenhorn**
 Einzelplan **7 Öffentliche Einrichtungen, Wirtschafts- förderung**
 Abschnitt **77 Hilfsbetriebe der Verwaltung**
 U-Abschnitt **7710 Bauhof**

Haushaltsstellen		Haushaltsansatz		Ergebnis der Jahresrechnung	Erläuterungen	Amt
Nr.	Bezeichnung	2019	2018	2017		
		EUR	EUR	EUR		
1	2	3	4	5	6	7
	Einnahmen					
.1100	Entgelte für Leistungen des Bauhofes	10.000	10.000	14.845,40		40.2
.1300	Einnahmen aus Verkauf	15.000	3.000	6.504,41		40.2
.1500	Sonstige Verwaltungs- und Betriebseinn.	5.000	2.500	4.652,77		40.2
.1620	Erstattungen v.Ausgaben d.Verwaltungshau- shaltes	0	0	138,29		10.0
.1630	Erstatt.v.Ausg.des Verwaltungshaushaltes v.Zweckverbänden u.dgl. <i>Ersatt. Leistungen Bauhof v.Schul- verband/Gegenkonto 2130.6721</i>	16.000	9.000	23.100,68		30.0
.1691	Lohnverrechnungen Bauhof	1.075.000	1.075.000	1.004.606,35		40.6
.1740	Erstattungsleistungen Arbeitsagentur	0	0	0,00		10.0
	Einnahmen	1.121.000	1.099.500	1.053.847,90		
	Ausgaben					
.4140	Tariflich Beschäftigte (Vergütung, Lohn) TVöD	860.000	836.000	769.019,27		10.3
.4160	Beschäftigungsentgelte f.sonstige Beschä- ftigte	2.600	1.500	1.284,00		10.3
.4340	Beiträge ZVK "Tarifl.Beschäftigte - Ang. Arb."	71.000	70.000	63.981,40		10.3
.4440	Beitr. z. gesetzl. Sozialvers. -"Tarifl. Beschäftigte" (Ang./Arb.)	179.000	170.000	156.316,56		10.3
.4500	Beihilfen, Unterstützungen u. dergleiche	650	600	506,00		10.3
.5000	Unterhaltung d. Grundstücke u. baulichen Anlagen	42.000	35.000	10.224,85		40.2

A. Verwaltungshaushalt

Gemeinde **1 Stadt Weißenhorn**
 Einzelplan **7 Öffentliche Einrichtungen, Wirtschafts- förderung**
 Abschnitt **77 Hilfsbetriebe der Verwaltung**
 U-Abschnitt **7710 Bauhof**

230

Haushaltsstellen		Haushaltsansatz		Ergebnis der Jahresrechnung 2017	Erläuterungen	Amt
Nr.	Bezeichnung	2019	2018			
1	2	EUR	EUR	EUR	6	7
.5200	Geräte, Ausstattungs- und Ausrüstungs- gegenstände, sonst. Gebrauchsgegenstände	19.000	16.000	14.507,04		40.2
.5210	Geräte, Ausstattungsgegenstände, Einführug Zeit-, und Leistungserfassung Bauhof	7.000	7.000	23.498,28		10.0
.5350	Pacht f. Baustofflager beim Wertstoffhof an AWB <i>Miete an UA 7200 (HHSt. 7200.1500)</i>	0	3.800	0,00		30.2
.5360	Miete für Lagerhalle (Bauhof) <i>Anmietung Lagerhalle v. Seibold</i>	10.100	10.100	8.370,00		40.2
.5410	Wasser-, Kanal- und Müllabfuhrgebühren	900	800	980,52		40.1
.5420	Heizung <i>Verrechnung Heizk. 1300.5420/7710.5420</i>	2.500	3.000	2.283,92		40.1
.5430	Reinigungsmittel	500	500	1.062,31		40.2
.5440	Stromgebühren	2.200	2.200	2.002,53		40.1
.5450	Steuern, Abgaben und Versicherungen	600	600	550,81		30.0
.5600	Schutzkleidung für Bauhofarbeiter	8.800	8.800	7.636,53		40.2
.5620	Ausbildung, Schulung, Fortbildung	5.000	5.000	481,38		40.2
.5700	Beschaffung von Baumaterialien	5.000	5.000	5.851,42		40.2
.6520	Post- u. Telekommunikationsgeb., Kosten f. die Internetanbindung	1.900	1.900	1.466,50		30.0
.6540	Reisekosten	550	550	520,08		10.0
.6620	Sonstige Ausgaben	1.000	1.000	234,47		40.2
.6790	Erstattungen v. Ausgaben des Verw. Haush. Innere Verrechnungen	5.000	3.500	3.089,70		10.7
.6791	Verrechnung Bauhof	95.000	95.000	88.512,60		40.6

A. Verwaltungshaushalt

Gemeinde 1 Stadt Weißenhorn
 Einzelplan 7 Öffentliche Einrichtungen, Wirtschafts- förderung
 Abschnitt 77 Hilfsbetriebe der Verwaltung
 U-Abschnitt 7710 Bauhof

Haushaltsstellen		Haushaltsansatz		Ergebnis der Jahresrechnung 2017	Erläuterungen	Amt
Nr.	Bezeichnung	2019	2018			
1	2	3	4	5	6	7
		EUR	EUR	EUR		
.6795	Verrechnung Fuhrpark	25.000	20.000	21.823,91		40.6
	Ausgaben	1.345.300	1.297.850	1.184.204,08		
	UAB 7710	Zu-/Überschuß	-224.300	-198.350	-130.356,18	
	Einnahmen	1.276.900	1.246.500	1.214.712,06		
	Ausgaben	1.551.650	1.505.050	1.342.475,29		
	AB 77	Zu-/Überschuß	-274.750	-258.550	-127.763,23	

A. Verwaltungshaushalt

Gemeinde **1 Stadt Weißenhorn**
 Einzelplan **7 Öffentliche Einrichtungen, Wirtschafts- förderung**
 Abschnitt **78 Förderung der Land- und Forstwirtschaft**
 U-Abschnitt **7800 Feldwege,Zuchttierhaltung,Schädlingsbekämpfung**

232

Haushaltsstellen		Haushaltsansatz		Ergebnis der Jahresrechnung	Erläuterungen	Amt
Nr.	Bezeichnung	2019	2018	2017		
1	2	EUR	EUR	EUR	6	7
	E i n n a h m e n					
	Einnahmen	0	0	0,00		
	A u s g a b e n					
.5000	Gebäudeunterhalt, Bullenstall	5.000	5.000	64,98		40.2
.5100	Feldwegeunterhalt	70.000	70.000	80.365,64		40.2
.5450	Steuern, Abgaben und Versicherungen	50	50	12,57		30.0
.6220	Schädlingsbekämpfung i.Zusammenhang m.d. Land-u.Forstwirtschaft	1.300	0	1.181,28		30.2
.6620	Sonstige Ausgaben	0	300	0,00		40.2
.6791	Verrechnung Bauhof	30.000	30.000	25.560,51		40.6
.6795	Verrechnung Fuhrpark	6.000	6.000	3.825,61		40.6
	Ausgaben	112.350	111.350	111.010,59		
	UAB 7800	Zu-/Überschuß	-112.350	-111.010,59		
	Einnahmen	0	0	0,00		
	Ausgaben	112.350	111.350	111.010,59		
	AB 78	Zu-/Überschuß	-112.350	-111.010,59		

A. Verwaltungshaushalt

Gemeinde **1 Stadt Weißenhorn**
 Einzelplan **7 Öffentliche Einrichtungen, Wirtschafts- förderung**
 Abschnitt **79 Fremdenverkehr, sonstige Förderung von Wirtschaft und Verkehr**
 U-Abschnitt **7900 Förderung d.Fremdenverkehrs, Werbedruckschriften**

Haushaltsstellen		Haushaltsansatz		Ergebnis der Jahresrechnung 2017	Erläuterungen	Amt
Nr.	Bezeichnung	2019	2018			
1	2	EUR	EUR	EUR	6	7
	Einnahmen					
.1300	Einnahmen aus Verkauf von Werbeschriften	0	0	0,00		10.9
	Einnahmen	0	0	0,00		
	Ausgaben					
.5200	Anschlagtafeln, Stelen etc.	12.000	12.000	2.640,80		40.2
.6000	Werbedruckschriften u.dgl.(Fremdenverkeh rswerbung)	4.000	4.000	92,36		10.9
.6610	Mitgl.Beiträge an Verbände, Verkehrsvere ine	3.000	3.000	2.861,00		10.9
.6620	Sonstige Ausgaben	100	100	0,00		10.9
.6791	Verrechnung Bauhof	3.000	3.000	6.495,84		40.6
.6795	Verrechnung Fuhrpark	1.000	1.000	972,23		40.6
	Ausgaben	23.100	23.100	13.062,23		
	UAB 7900	Zu-/Überschuß	-23.100	-13.062,23		

A. Verwaltungshaushalt

Gemeinde 1 Stadt Weißenhorn
 Einzelplan 7 Öffentliche Einrichtungen, Wirtschafts- förderung
 Abschnitt 79 Fremdenverkehr, sonstige Förderung von Wirtschaft und Verkehr
 U-Abschnitt 7910 Sonstige Förderung von Wirtschaft u. Verkehr - ÖPNV

234

Haushaltsstellen		Haushaltsansatz		Ergebnis der Jahresrechnung	Erläuterungen	Amt
Nr.	Bezeichnung	2019	2018	2017		
1	2	EUR	EUR	EUR	6	7
	Einnahmen					
.1700	Zuweisungen u.Zuschüsse f.lfd.Zwecke v. Bund <i>Förderung Masterplan Breitbanderschließung - FTTH</i>	10.200	39.700	0,00		10.7
	Einnahmen	10.200	39.700	0,00		
	Ausgaben					
.5100	Unterhalt der Bushalteplätze	5.000	7.000	1.255,58		40.2
.5300	Mieten u. Pachten f.Bushaltestellen	100	100	51,12		40.1
.6360	Maßn.z.Verbesserung d.öffentl.Nahverkehrs - Wochenend Nachtverbindung Linie 78 <i>Nachtbus W'horn/Ulm (Fr./Sa.)</i>	1.800	1.800	1.774,47		20.0
.6555	Planungskosten Breitbandausbau (Masterplan FTTH-Ausbau)	10.000	20.000	32.290,65		10.7
.6791	Verrechnung Bauhof	10.000	10.000	4.975,35		40.6
.6795	Verrechnung Fuhrpark	2.100	2.100	744,65		40.6
.7150	Zuschuß für Stadttarif ÖPNV	4.000	4.000	4.504,60		20.0
	Ausgaben	33.000	45.000	45.596,42		
	UAB 7910	Zu-/Überschuß	-22.800	-5.300	-45.596,42	
	Einnahmen	10.200	39.700	0,00		
	Ausgaben	56.100	68.100	58.658,65		
AB 79	Zu-/Überschuß	-45.900	-28.400	-58.658,65		

A. Verwaltungshaushalt

Gemeinde **1 Stadt Weißenhorn**
 Einzelplan **7 Öffentliche Einrichtungen, Wirtschafts- förderung**
 Abschnitt **79 Fremdenverkehr, sonstige Förderung von Wirtschaft und Verkehr**
 U-Abschnitt **7910 Sonstige Förderung von Wirtschaft u. Verkehr - ÖPNV**

Haushaltsstellen		Haushaltsansatz		Ergebnis der Jahresrechnung 2017	Erläuterungen	Amt
Nr.	Bezeichnung	2019	2018			
		EUR	EUR	EUR		
1	2	3	4	5	6	7
	Einnahmen	3.765.550	3.517.550	3.395.802,88		
	Ausgaben	4.582.000	4.553.600	4.044.789,11		
	Zu-/Überschuß	-816.450	-1.036.050	-648.986,23		
	EP 7					

A. Verwaltungshaushalt

Gemeinde **1 Stadt Weißenhorn**
 Einzelplan **8 Wirtschaftliche Unternehmen, allgemeines Grund- und Sondervermögen**
 Abschnitt **81 Versorgungsunternehmen**
 U-Abschnitt **8130 Gasversorgung**

Haushaltsstellen		Haushaltsansatz		Ergebnis der Jahresrechnung 2017	Erläuterungen	Amt
Nr.	Bezeichnung	2019	2018			
1	2	EUR	EUR	EUR	6	7
	Einnahmen					
.2200	Konzessionsabgaben (Gasnetzbetreiber)	29.000	32.000	35.281,68		30.0
	Einnahmen	29.000	32.000	35.281,68		
	Ausgaben	0	0	0,00		
	UAB 8130	Zu-/Überschuß	29.000	35.281,68		

A. Verwaltungshaushalt

Gemeinde **1 Stadt Weißenhorn**
 Einzelplan **8 Wirtschaftliche Unternehmen, allgemeines Grund- und Sondervermögen**
 Abschnitt **81 Versorgungsunternehmen**
 U-Abschnitt **8150 Wasserversorgung**

250

Haushaltsstellen		Haushaltsansatz		Ergebnis der Jahresrechnung 2017	Erläuterungen	Amt
Nr.	Bezeichnung	2019	2018			
1	2	EUR	EUR	EUR	6	7
		3	4	5		
.2200	Einnahmen Konzessionsabgaben (Wasserwerk)	30.000	30.000	80.147,60		30.2
	Einnahmen	30.000	30.000	80.147,60		
	Ausgaben	0	0	0,00		
	UAB 8150 Zu-/Überschuß	30.000	30.000	80.147,60		

A. Verwaltungshaushalt

Gemeinde **1 Stadt Weißenhorn**
 Einzelplan **8 Wirtschaftliche Unternehmen, allgemeines Grund- und Sondervermögen**
 Abschnitt **81 Versorgungsunternehmen**
 U-Abschnitt **8160 Fern-, Nahwärmeversorgung (städt. Netz)**

Haushaltsstellen		Haushaltsansatz		Ergebnis der Jahresrechnung 2017	Erläuterungen	Amt
Nr.	Bezeichnung	2019	2018			
1	2	EUR	EUR	EUR	6	7
	Einnahmen					
.1300	Entgelte f. Wärmelieferungen	140.000	140.000	141.555,62		30.0
.1510	Vorsteuererstattung	4.600	4.600	14.178,81		30.2
.1520	Mehrwertsteuer aus Einnahmen	22.400	22.400	26.895,57		30.2
	Einnahmen	167.000	167.000	182.630,00		
	Ausgaben					
.5100	Unterhaltskosten Wärmenetz	3.000	3.000	2.483,96		40.3
.5400	Bewirtschaftung d. Grundstücke, baulichen Anlagen (Strom, WKM, Heizung, Vers., Reinig.)	0	---	---		30.0
.6020	Wärmebezugskosten	25.000	23.000	24.095,01		40.5
.6040	Stromkosten	700	700	594,36		40.1
.6369	Aufwendungen für techn. Betriebsleitung Betriebsführung	9.700	9.700	8.570,20		30.0
.6410	Körperschaftsteuer, Gewerbesteuer u. Soli Zuschlag an Finanzamt	19.700	0	---		30.2
.6420	Mehrwertsteuerabführung an Finanzamt	22.400	22.400	27.989,28		30.2
.6430	Vorsteuer aus Ausgaben	4.600	4.600	4.715,71		30.2
.6550	Sachverständigen-, Gerichts- u. ähnliche Kosten <i>BKPV</i>	2.000	2.000	0,00		30.0
.6790	Erstattungen v. Ausgaben des Verw. Haush. Innere Verrechn., Verwaltungskostenbeitr. <i>An HHSt. 0300.1690</i>	22.500	22.500	35.472,92		30.0
.6791	Verrechnung Bauhof	1.000	1.000	3.058,98		40.6
.6795	Verrechnung Fuhrpark	100	100	457,83		40.6

A. Verwaltungshaushalt

Gemeinde **1 Stadt Weißenhorn**
 Einzelplan **8 Wirtschaftliche Unternehmen, allgemeines Grund- und Sondervermögen**
 Abschnitt **81 Versorgungsunternehmen**
 U-Abschnitt **8160 Fern-, Nahwärmeversorgung (städt. Netz)**

240

Haushaltsstellen		Haushaltsansatz		Ergebnis der Jahresrechnung 2017	Erläuterungen	Amt
Nr.	Bezeichnung	2019	2018			
1	2	EUR	EUR	EUR	6	7
.6800	Abschreibungen	56.100	56.000	56.020,00		30.2
.6850	Verzinsung des Anlagekapitals	13.700	20.900	23.202,00		30.2
.8050	Zinsausg. f. inneres Darlehen	4.700	5.750	6.760,00		30.0
	<i>Gegenkonto 9100.2050</i>					
	Ausgaben	185.200	171.650	193.420,25		
	UAB 8160	Zu-/Überschuß	-4.650	-10.790,25		

A. Verwaltungshaushalt

Gemeinde **1 Stadt Weißenhorn**
 Einzelplan **8 Wirtschaftliche Unternehmen, allgemeines Grund- und Sondervermögen**
 Abschnitt **81 Versorgungsunternehmen**
 U-Abschnitt **8161 Fernwärmeversorgung (FWW GmbH)**

Haushaltsstellen		Haushaltsansatz		Ergebnis der Jahresrechnung 2017	Erläuterungen	Amt
Nr.	Bezeichnung	2019	2018			
1	2	EUR	EUR	EUR	6	7
	Einnahmen					
.2100	Dividenden aus Beteiligungen (FWG GmbH) <i>Soll 3 % a. Stammkapitaleinl.</i>	0	0	0,00		30.0
	Einnahmen	0	0	0,00		
	Ausgaben	0	0	0,00		
	UAB 8161	Zu-/Überschuß	0	0,00		
	Einnahmen	611.000	614.000	666.424,39		
	Ausgaben	185.200	171.650	193.420,25		
	AB 81	Zu-/Überschuß	425.800	473.004,14		

A. Verwaltungshaushalt

Gemeinde **1 Stadt Weißenhorn**
 Einzelplan **8 Wirtschaftliche Unternehmen, allgemeines Grund- und Sondervermögen**
 Abschnitt **84 Unternehmen der Wirtschaftsförderung**
 U-Abschnitt **8400 Stadthalle**

241

Haushaltsstellen		Haushaltsansatz		Ergebnis der Jahresrechnung	Erläuterungen	Amt
Nr.	Bezeichnung	2019	2018	2017		
1	2	EUR	EUR	EUR	6	7
	Einnahmen					
.1400	Mieten und Pachten	8.000	8.000	4.615,00		10.9
.1500	Vermischte Einnahmen	500	500	700,00		10.9
	Einnahmen	8.500	8.500	5.315,00		
	Ausgaben					
.4140	Tariflich Beschäftigte (Vergütung, Lohn) TVöD	5.000	5.000	0,00		10.3
.4340	Beiträge ZVK "Tarifl.Beschäftigte - Ang. Arb."	400	400	0,00		10.3
.4440	Beitr. z. gesetzl. Sozialvers. -"Tarifl. Beschäftigte" (Ang./Arb.)	1.600	1.600	0,00		10.3
.5000	Gebäudeunterhalt Stadthalle <i>Allg. BU, Wartungsverträge;</i>	50.800	10.000	13.743,96		40.2
.5200	Geräte, Ausstattungs- und Ausrüstungs- gegenstände, sonst. Gebrauchsgegenstände	1.000	1.000	1.367,38		40.2
.5410	Wasser-, Kanal- und Müllabfuhrgebühren	100	100	65,18		40.1
.5420	Heizung	7.500	5.500	5.917,05		40.1
.5430	Reinigung	3.000	5.500	4.549,24		40.1
.5440	Stromgebühren	5.100	5.000	4.525,84		40.1
.5450	Steuern, Abgaben und Versicherungen	750	700	680,10		30.0
.6520	Post- u. Telekommunikationsgeb., Kosten f. die Internetanbindung	450	250	245,02		30.0
.6620	Sonstige Ausgaben	50	50	0,00		10.9
.6791	Verrechnung Bauhof	2.000	2.000	2.339,22		40.6
.6795	Verrechnung Fuhrpark	200	500	350,11		40.6

A. Verwaltungshaushalt

Gemeinde **1 Stadt Weißenhorn**
 Einzelplan **8 Wirtschaftliche Unternehmen, allgemeines Grund- und Sondervermögen**
 Abschnitt **84 Unternehmen der Wirtschaftsförderung**
 U-Abschnitt **8400 Stadthalle**

Haushaltsstellen		Haushaltsansatz		Ergebnis der Jahresrechnung 2017	Erläuterungen	Amt
Nr.	Bezeichnung	2019 EUR	2018 EUR			
1	2	3	4	5	6	7
.7070	Zuschüsse f.lfd.Zwecke an soziale oder ähnl.Einrichtungen <i>Unentgeltliche Überlassung der Stadt- halle an Vereine, Verbände u.a. zugunsten Gegenkonto 8400.1400</i>	450	0	0,00		10.9
	Ausgaben	78.400	37.600	33.783,10		
	UAB 8400 Zu-/Überschuß	-69.900	-29.100	-28.468,10		

A. Verwaltungshaushalt

Gemeinde **1 Stadt Weißenhorn**
 Einzelplan **8 Wirtschaftliche Unternehmen, allgemeines Grund- und Sondervermögen**
 Abschnitt **84 Unternehmen der Wirtschaftsförderung**
 U-Abschnitt **8401 Ratskeller**

NO
 1
 1

Haushaltsstellen		Haushaltsansatz		Ergebnis der Jahresrechnung 2017	Erläuterungen	Amt
Nr.	Bezeichnung	2019 EUR	2018 EUR	2017 EUR		
1	2	3	4	5	6	7
	Einnahmen					
.1400	Miet-, Pachteinnahmen	20.000	15.000	4.014,00		40.1
.1500	Sonstige Verwaltungs- und Betriebseinn.	0	0	0,00		40.1
.1510	Vorsteuererstattung	11.100	2.100	65.482,98		30.2
.1520	Mehrwertsteuer aus Einnahmen	3.800	2.400	762,67		30.2
.2610	Erstattungszinsen Umsatzsteuer	0	0	0,00		30.2
	Einnahmen	34.900	19.500	70.259,65		
	Ausgaben					
.5000	Unterhalt Gaststätte Schlösser (Schlossplatz 1)	45.000	35.000	31.554,38		40.2
.5410	Wasser-, Kanal- und Müllabfuhrgebühren	3.400	600	0,00		40.5
.5420	Heizung	8.000	8.000	0,00		40.5
.6420	Mehrwertsteuerabführung an Finanzamt	3.800	2.400	762,66		30.2
.6430	Vorsteuer aus Ausgaben	11.100	2.100	5.809,42		30.2
.6550	Sachverständigen-, Gerichts-u. ähnl. Kosten -Steuerberatungskosten-	2.000	2.000	1.901,55		30.0
.6800	Abschreibungen	18.600	29.200	5.705,80		30.2
.6850	Verzinsung des Anlagekapitals	9.800	39.000	4.482,00		30.2
	Ausgaben	101.700	118.300	50.215,81		
	UAB 8401	Zu-/Überschuß	-66.800	-98.800	20.043,84	
	Einnahmen	43.400	28.000	75.574,65		
	Ausgaben	180.100	155.900	83.998,91		
	AB 84	Zu-/Überschuß	-136.700	-8.424,26		

A. Verwaltungshaushalt

Gemeinde **1 Stadt Weißenhorn**
 Einzelplan **8 Wirtschaftliche Unternehmen, allgemeines Grund- und Sondervermögen**
 Abschnitt **85 Land- und forstwirtschaftliche Unternehmen**
 U-Abschnitt **8550 Forstwirtschaftliche Unternehmen**

Haushaltsstellen		Haushaltsansatz		Ergebnis der Jahresrechnung 2017	Erläuterungen	Amt
Nr.	Bezeichnung	2019	2018			
1	2	EUR	EUR	EUR	6	7
	Einnahmen					
.1300	Erlös aus Holzverkauf	260.000	265.000	246.091,32		380
.1500	Sonstige Verwaltungs- und Betriebseinn.	500	500	2.938,84		380
.1680	Rückers.v.Kreisspitalst.und NBR f.Wald- bewirtschaftung	20.000	14.000	21.773,01		30.0
.1710	Staatszuschuß f.Forstwirtschaftl. Maßn.	15.000	10.000	4.669,30		380
	Einnahmen	295.500	289.500	275.472,47		
	Ausgaben					
.4100	Dienstbez. d. Stadtförsters u. Aufw. Ent	46.000	45.000	58.129,27		10.3
.4110	Versorgungsrücklage f.aktive Beamte	0	0	327,24		10.5
.4140	Tariflich Beschäftigte (Vergütung, Lohn) TVöD	78.000	78.000	59.512,14		10.3
.4210	Versorgungsrückl. f.Versorgungsempfänger	0	0	705,18		10.5
.4300	Umlage an den Bayer. Versorgungsverband	22.200	31.800	31.933,42		10.5
.4340	Beiträge ZVK "Tarifl.Beschäftigte - Ang. Arb."	7.000	7.000	4.913,73		10.3
.4440	Beitr. z. gesetzl. Sozialvers. -"Tarifl. Beschäftigte" (Ang./Arb.)	16.000	16.000	12.052,95		10.3
.4500	Beihilfen, Unterstützungen u. dergleiche	5.200	3.100	2.733,62		10.3
.5000	Unterhaltung d. Grundstücke u. baulichen Anlagen	100	100	0,00		380
.5100	Sachausgaben für Wegebau und Unterhalt	8.000	8.000	10.979,05		380
.5110	Anlage Naturschutzteiche	1.000	1.000	0,00		380
.5200	Geräte, Ausstattungs- und Ausrüstungs- gegenstände, sonst. Gebrauchsgegenstände	800	800	1.357,54		380

A. Verwaltungshaushalt

Gemeinde **1 Stadt Weißenhorn**
 Einzelplan **8 Wirtschaftliche Unternehmen, allgemeines Grund- und Sondervermögen**
 Abschnitt **85 Land- und forstwirtschaftliche Unternehmen**
 U-Abschnitt **8550 Forstwirtschaftliche Unternehmen**

13
5

Haushaltsstellen		Haushaltsansatz		Ergebnis der Jahresrechnung 2017	Erläuterungen	Amt
Nr.	Bezeichnung	2019 EUR	2018 EUR	2017 EUR		
1	2	3	4	5	6	7
.5210	Unterhalt der Motorsägen u. dgl.	3.000	3.000	3.524,04		380
.5300	Miete für Forstbüro	350	350	306,78		40.1
.5410	Wassergebühren	50	50	13,10		40.1
.5420	Heizung (Gebäude u. Waldarb. Schutzwagen)	200	250	175,00		40.1
.5440	Stromgebühren	500	500	447,21		40.1
.5450	Steuern, Abgaben und Versicherungen	3.300	3.250	3.189,24		30.0
.5500	Unterhalt der Fahrzeuge	8.000	8.000	7.313,59		40.2
.5600	Schutz- u. Dienstkleidung (Waldarbeiter; Kleidergeld Stadtförster)	2.000	2.000	1.912,25		380
.5700	Sachausgaben für Holzgewinnung	40.000	38.000	35.788,02		380
.5720	Sachausgaben für Forstschutz	1.500	1.000	1.104,33		380
.5730	Sachausgaben für Forstkulturen	12.000	16.000	21.682,74		380
.6400	Umlage zur Landw. Berufsgenossenschaft	3.700	2.800	2.982,84		10.0
.6500	Geschäftsausgaben (z.B. Bürobedarf etc.)	1.000	800	1.513,68		380
.6510	Amtsblätter, Bücher, Zeitschriften	500	500	486,06		380
.6520	Post- u. Telekommunikationsgeb., Kosten f. die Internetanbindung	900	900	684,28		30.0
.6550	Erstellung eines Forstwirtschaftsplanes	0	0	0,00		380
.6610	Beitr. a. "Forstbetriebsg. Mittl. Rothtal"	100	100	90,00		40.1
.6620	Sonstige Ausgaben	2.000	3.000	1.198,39		380
.6790	Erstattungen v. Ausgaben des Verw. Haush. Innere Verrechnungen	1.000	1.000	1.029,90		10.7
.6791	Verrechnung Bauhof	500	500	431,86		40.6
.6795	Verrechnung Fuhrpark	100	100	64,64		40.6

A. Verwaltungshaushalt

Gemeinde **1 Stadt Weißenhorn**
 Einzelplan **8 Wirtschaftliche Unternehmen, allgemeines Grund- und Sondervermögen**
 Abschnitt **85 Land- und forstwirtschaftliche Unternehmen**
 U-Abschnitt **8550 Forstwirtschaftliche Unternehmen**

Haushaltsstellen		Haushaltsansatz		Ergebnis der Jahresrechnung	Erläuterungen	Amt
Nr.	Bezeichnung	2019	2018	2017		
1	2	3	4	5	6	7
		EUR	EUR	EUR		
	Ausgaben	265.000	272.900	266.582,09		
	UAB 8550 Zu-/Überschuß	30.500	16.600	8.890,38		
	Einnahmen	295.500	289.500	275.472,47		
	Ausgaben	265.000	272.900	266.582,09		
	AB 85 Zu-/Überschuß	30.500	16.600	8.890,38		

A. Verwaltungshaushalt

Gemeinde **1 Stadt Weißenhorn**
 Einzelplan **8 Wirtschaftliche Unternehmen, allgemeines Grund- und Sondervermögen**
 Abschnitt **87 Sonstige wirtschaftliche Unternehmen**
 U-Abschnitt **8700 Sparkassen u. sonst. Kreditinstitute**

248

Haushaltsstellen		Haushaltsansatz		Ergebnis der Jahresrechnung	Erläuterungen	Amt
Nr.	Bezeichnung	2019	2018	2017		
1	2	EUR	EUR	EUR	6	7
		3	4	5		
	Einnahmen					
.2100	Gewinnanteile aus Beteiligungen b. Banke	0	0	6,31		30.0
	Einnahmen	0	0	6,31		
	Ausgaben	0	0	0,00		
	UAB 8700 Zu-/Überschuß	0	0	6,31		
	Einnahmen	0	0	6,31		
	Ausgaben	0	0	0,00		
	AB 87 Zu-/Überschuß	0	0	6,31		

A. Verwaltungshaushalt

Gemeinde **1 Stadt Weißenhorn**
 Einzelplan **8 Wirtschaftliche Unternehmen, allgemeines Grund- und Sondervermögen**
 Abschnitt **88 Allgemeines Grundvermögen**
 U-Abschnitt **8800 Allgemeines Städtisches Grundvermögen**

Haushaltsstellen		Haushaltsansatz		Ergebnis der Jahresrechnung 2017	Erläuterungen	Amt
Nr.	Bezeichnung	2019 EUR	2018 EUR	2017 EUR		
1	2	3	4	5	6	7
	Einnahmen					
.1100	Anerkennungsgebühren	200	200	117,28		40.1
.1400	Mieten und Pachten	165.000	110.000	143.941,88		40.1
.1410	Mietwertanschlag für städt. Gebäude	800	800	800,00		40.1
.1420	Pachteinnahmen für städt. Grundstücke	20.000	19.000	18.921,31		40.1
.1430	Erbpachtzins	5.900	6.000	5.890,86		40.1
.1440	Einnahmen a. Verpachtg. d. Reklameflächen	1.100	1.500	998,47		40.1
.1450	Fischereipacht	850	850	0,00		10.0
.1460	Jagdpachteinnahmen	1.500	1.500	1.515,67		10.0
.1500	Sonstige Verwaltungs- und Betriebseinn.	100	100	100,00		40.1
.1670	Erstatt. v. Ausgaben d. Verw. Haushaltes v. priv. Unternehmen	0	900	10.008,00		40.5
.2100	<i>Rückersatz Instandsetzungskosten SFT-Holding GmbH</i> Gewinnant. am Rehtlerwald Oberhsn. und Wallenhausen	1.000	1.000	1.200,00		380
	Einnahmen	196.450	141.850	183.493,47		
	Ausgaben					
.5000	Unterhalt für Mietwohngebäude <i>Allg. BU, KD;</i>	130.000	15.000	9.965,91		40.2
.5010	Unterhalt d. Grundstücke und baul. Anlagen (sonstige Gebäude) <i>Allg. BU;</i>	106.500	54.000	1.579,46		40.2
.5020	Unterhalt nichteigener Gebäude	0	0	257,14		40.2
.5100	Unterhalt d. sonst. unbewegl. Vermögens (sonst. unbebaute Grundstücke)	1.000	2.000	1.071,00		40.2

A. Verwaltungshaushalt

Gemeinde **1 Stadt Weißenhorn**
 Einzelplan **8 Wirtschaftliche Unternehmen, allgemeines Grund- und Sondervermögen**
 Abschnitt **88 Allgemeines Grundvermögen**
 U-Abschnitt **8800 Allgemeines Städtisches Grundvermögen**

250

Haushaltsstellen		Haushaltsansatz		Ergebnis der Jahresrechnung	Erläuterungen	Amt
Nr.	Bezeichnung	2019	2018	2017		
		EUR	EUR	EUR		
1	2	3	4	5	6	7
.5200	Geräte, Ausstattungs- und Ausrüstungsgegenstände, sonst. Gebrauchsgegenstände	0	500	102,58		40.2
.5310	Mieten f. angemietete Gebäude <i>Miete f. Maria-Theresia-Straße 10 an SFT Holding</i>	0	3.500	41.131,85		40.1
.5410	Wasser-, Kanal- und Müllabfuhrgebühren	7.500	7.000	7.062,57		40.1
.5420	Heizung	15.000	9.000	12.139,60		40.1
.5430	Reinigungsmittel	100	100	72,33		40.1
.5440	Stromgebühren	3.500	2.600	3.154,34		40.1
.5450	Steuern, Abgaben u. Vers. f. bebaute Gru	7.000	6.800	6.365,14		30.0
.5460	Steuern, Abgaben u. Vers. f. unbeb. Grun	12.500	8.500	8.267,95		40.1
.6620	Sonstige Ausgaben	100	100	0,00		40.1
.6791	Verrechnung Bauhof	20.000	20.000	9.698,78		40.6
.6795	Verrechnung Fuhrpark	3.000	3.000	1.451,58		40.6
	Ausgaben	306.200	132.100	102.320,23		
	UAB 8800 Zu-/Überschuß	-109.750	9.750	81.173,24		

A. Verwaltungshaushalt

Gemeinde **1 Stadt Weißenhorn**
 Einzelplan **8 Wirtschaftliche Unternehmen, allgemeines Grund- und Sondervermögen**
 Abschnitt **88 Allgemeines Grundvermögen**
 U-Abschnitt **8801 Allg.Grundvermögen - ehem.Landwirtschaftsschule**

Haushaltsstellen		Haushaltsansatz		Ergebnis der Jahresrechnung 2017	Erläuterungen	Amt
Nr.	Bezeichnung	2019	2018			
		EUR	EUR	EUR		
1	2	3	4	5	6	7
	Einnahmen					
.1400	Mieten und Pachten	0	0	0,00		40.1
	Einnahmen	0	0	0,00		
	Ausgaben					
.5410	Wasser-, Kanal- und Müllabfuhrgebühren	0	0	0,00		40.1
	Ausgaben	0	0	0,00		
	UAB 8801	Zu-/Überschuß	0	0,00		
		Einnahmen	196.450	141.850	183.493,47	
		Ausgaben	306.200	132.100	102.320,23	
	AB 88	Zu-/Überschuß	-109.750	9.750	81.173,24	

A. Verwaltungshaushalt

Gemeinde **1 Stadt Weißenhorn**
 Einzelplan **8 Wirtschaftliche Unternehmen, allgemeines Grund- und Sondervermögen**
 Abschnitt **89 Allgemeines Sondervermögen**
 U-Abschnitt **8900 Allg. Sondervermögen - nicht rechtsföh.(fiduziarische)Stiftungen**

252

Haushaltsstellen		Haushaltsansatz		Ergebnis der Jahresrechnung 2017	Erläuterungen	Amt
Nr.	Bezeichnung	2019	2018			
1	2	EUR	EUR	EUR	6	7
	Einnahmen					
.2060	Zinseinn.a.d.Vermächtn."Fulle-Steinbach"	0	0	2,08		30.0
.2840	Zuf.vom Vermög.HH a.d Verwalt.HH "Fulle-Steinbach"	0	0	0,00		30.0
	Einnahmen	0	0	2,08		
	Ausgaben					
.7170	(Geld)leistungen a.d.Vermächtnis"Fulle-Steinbach"a.natürl.Personen/Waisenkinder	0	0	0,00		10.0
.8640	Zuf.z.Vermög.HH a.sonst.Sonderrücklagen "Fulle-Steinbach"	0	0	2,08		30.0
	Ausgaben	0	0	2,08		
	UAB 8900	Zu-/Überschuß	0	0	0,00	
		Einnahmen	0	0	2,08	
		Ausgaben	0	0	2,08	
	AB 89	Zu-/Überschuß	0	0	0,00	
		Einnahmen	1.146.350	1.073.350	1.200.973,37	
		Ausgaben	936.500	732.550	646.323,56	
	EP 8	Zu-/Überschuß	209.850	340.800	554.649,81	

A. Verwaltungshaushalt

Gemeinde **1 Stadt Weißenhorn**
 Einzelplan **9 Allgemeine Finanzwirtschaft**
 Abschnitt **90 Steuern, allgemeine Zuweisungen und all-gemeine Umlagen**
 U-Abschnitt **9000 Gde.-Steuern, Steueranteile, Schlüsselzuw., Umlagen**

Haushaltsstellen		Haushaltsansatz		Ergebnis der Jahresrechnung 2017	Erläuterungen	Amt
Nr.	Bezeichnung	2019	2018			
1	2	EUR	EUR	EUR	6	7
	Einnahmen					
.0000	Grundsteuer A (Land- u. Forstw. Betriebe <i>Hebesatz seit 2003 = 340 v.H.;</i>	71.000	72.000	71.200,30		30.4
.0010	Grundsteuer B (Sonst. Grundstücke) <i>Hebesatz seit 2003 = 340 v.H.;</i>	1.680.000	1.640.000	1.646.381,55		30.4
.0030	Gewerbsteuer <i>Hebesatz seit 2003 = 340 v.H.;</i>	12.000.000	4.100.000	12.545.160,79		30.4
.0100	Gemeindeanteil a.d. Einkommensteuer <i>Schlüsselzahl f.Einkommensteuerbet. ab 2006 0,0010542 f.d.Jahre 2006-2008; ab 2009 0,0010834 f.d.Jahre 2009-2011; ab 2011 0,0011159 f.d.Jahre 2012-2014; ab 2015 0,0011245 f.d.Jahre 2015-2017; ab 2018 0,0010918 f.d.Jahre 2018-2020; Grundlage Höchstbeträge ab 2012 neu: (35.000/70.000 €)</i>	9.499.000	8.920.000	8.890.686,00		30.0
.0120	Gemeindeanteil an der Umsatzsteuer <i>ab 2015: Entlastungsmaßn. f.Kommunen; Stichwort: Sofortmilliarde (50 % KdU; 50 % USt), Schlüsselz.f.d.J.2018-2020 = 0,001038647</i>	1.287.000	1.308.600	1.020.284,00		30.0
.0220	Hundesteuer <i>seit 01.01.04 - Staffeltarif;</i>	37.000	37.000	36.733,41		30.4
.0410	Schlüsselzuweisungen	0	0	0,00		30.0
.0610	Finanzzuweisung n.Art.7 FAG <i>Finanzzuw.n.Art.7 FAG für Aufgaben des übertragenen Wirkungskreises (Kopfbetrag je Einw.)</i>	247.800	237.900	237.922,65		30.0

A. Verwaltungshaushalt

Gemeinde **1 Stadt Weißenhorn**
 Einzelplan **9 Allgemeine Finanzwirtschaft**
 Abschnitt **90 Steuern, allgemeine Zuweisungen und all-gemeine Umlagen**
 U-Abschnitt **9000 Gde.-Steuern, Steueranteile, Schlüsselzuw., Umlagen**

20

Haushaltsstellen		Haushaltsansatz		Ergebnis der Jahresrechnung 2017	Erläuterungen	Amt
Nr.	Bezeichnung	2019	2018			
1	2	EUR	EUR	EUR	6	7
.0611	Grunderwerbsteueranteil <i>Überlassung d. Aufkommens a.d. Grund-erwerbsteuer § 1 Abs.1 GrderwStG u. Art. 8 FAG</i>	170.000	250.000	221.916,88		30.0
.0612	Familienleistungsausgleich Art.1b FAG (Einkommensteuerersatz) <i>Bet.d.Gden am erhöhten Anteil d.Landes an der Umsatzsteuer als Ausgleich für d. Lohn-/Einkommensteuerausfall ab 1996</i>	692.200	657.200	644.623,00		30.0
.0810	Verwarnungsgelder u. Geldbußen d. kommunal en Verkehrsüberwachung (KVÜ)	70.000	70.000	78.100,14		20.0
	Einnahmen	25.754.000	17.292.700	25.393.008,72		
	Ausgaben					
.8100	Gewerbesteuerumlage <i>Gewerbesteuerumlage: 2017-2018: 68,5 v.H.; 2019: 64,0 v.H.;</i>	2.258.800	1.531.000	2.717.018,00		30.0
.8310	Solidarumlage (Netto)	0	0	0,00		30.0
.8320	Kreisumlage <i>Umlagekraft 2019: 19.307.648 €; Umlagesatz 2018: (48,5 v.H., 2019: ??)</i>	9.364.200	10.888.800	7.929.441,17		30.0
	Ausgaben	11.623.000	12.419.800	10.646.459,17		
	UAB 9000	Zu-/Überschuß	4.872.900	14.746.549,55		
	Einnahmen	25.754.000	17.292.700	25.393.008,72		
	Ausgaben	11.623.000	12.419.800	10.646.459,17		
AB 90	Zu-/Überschuß	14.131.000	4.872.900	14.746.549,55		

A. Verwaltungshaushalt

Gemeinde **1 Stadt Weißenhorn**
 Einzelplan **9 Allgemeine Finanzwirtschaft**
 Abschnitt **91 Sonstige allgemeine Finanzwirtschaft**
 U-Abschnitt **9100 Rücklagen,Kredite,Deckungsreserve,kalkulat.Einnahmen**

Haushaltsstellen		Haushaltsansatz		Ergebnis der Jahresrechnung 2017	Erläuterungen	Amt
Nr.	Bezeichnung	2019	2018			
1	2	EUR	EUR	EUR	6	7
	Einnahmen					
.1770	Erbschaften, Schenkungen etc.	0	0	0,00		30.0
.2050	Zinsen f.innere Darlehen <i>Gegenkonten 1/8160.8050, 4/8150.8030</i>	32.700	37.750	45.246,88		30.0
.2060	Zinsen a.Giroverk.u.Geldanl.b.Spk.,Lande sbanken, Postb.	0	0	4,52		30.0
.2070	Zinsen a.Giroverkehr bei Banken (Raiba,H ypoVereinsb., Dt.Bank,etc.)	0	0	3.383,50		30.0
.2310	Schuldendiensthilfen (nur Zinshilfen)v. Land	0	0	0,00		30.0
.2360	Schuldendiensthilfen <i>Zins-/Tilgungszuschuss KfW); hier: Nahwärmenetz</i>	0	0	0,00		30.0
.2700	Kalkulatorische Einnahmen, Abschreibung. <i>von UA 2201; UA 570; UA 5710; UA 700; UA 720; UA 750; UA 8160; UA 8401;</i>	511.300	527.300	463.148,20		30.0
.2750	Verzinsung des Anlagekapitals <i>von UA 2201; UA 570; UA 5710; UA 700; UA 720; UA 750; UA 8160; UA 8401;</i>	339.150	514.400	456.837,00		30.0
.2800	Zuführung vom Vermögenshaushalt	0	5.740.700	0,00		30.0
	Einnahmen	883.150	6.820.150	968.620,10		
	Ausgaben					
.4700	Deckungsreserve f.Pers.Ausg.gem. § 11 Ko mmHV	0	0	0,00		30.0
.8016	Zinsen (unrentierliche Schulden), Land	0	0	0,00		30.0
.8070	Zinsen für Kassenkredite (äußere)	500	500	0,00		30.0

A. Verwaltungshaushalt

Gemeinde **1 Stadt Weißenhorn**
 Einzelplan **9 Allgemeine Finanzwirtschaft**
 Abschnitt **92 Abwicklung der Vorjahre**
 U-Abschnitt **9200 Überschüsse und Fehlbeträge aus Vorjahren**

Haushaltsstellen		Haushaltsansatz		Ergebnis der Jahresrechnung	Erläuterungen	Amt
Nr.	Bezeichnung	2019	2018	2017		
		EUR	EUR	EUR		
1	2	3	4	5	6	7
	Einnahmen					
.2920	Sollfehlbetrag des Verw.Haushaltes	0	0	0,00		30.0
.2950	Istüberschuß des Verw.Haushaltes	0	0	0,00		30.0
	Einnahmen	0	0	0,00		
	Ausgaben					
.8920	Sollüberschuß des Verw.Haushaltes	0	0	0,00		30.0
.8950	Übernahme d. Ist-Fehlbetr. d. Verw. Haus	0	0	0,00		30.0
	Ausgaben	0	0	0,00		
	UAB 9200					
	Zu-/Überschuß	0	0	0,00		
	Einnahmen	0	0	0,00		
	Ausgaben	0	0	0,00		
	AB 92					
	Zu-/Überschuß	0	0	0,00		
	Einnahmen	26.637.150	24.112.850	26.361.628,82		
	Ausgaben	14.640.600	12.426.150	17.323.053,29		
	EP 9					
	Zu-/Überschuß	11.996.550	11.686.700	9.038.575,53		



Haushalts-, Kassen-, Rechnungswesen
Haushaltssummen
 Übersicht

258

erstellt am: 21.02.2019 / 09:13:08
 erstellt von: Herr Konrad
 für GKZ: 01 Stadt Weißenhorn

Gesamtplan					
VW		Einnahmen	Ausgaben	Unterschied	Verpflichtungs-Erm.
2016	Rechnungserg.	43.016.255,27	43.016.255,27	0,00	
2017	Rechnungserg.	39.521.524,51	39.521.524,51	0,00	
2017	Ansatz	36.891.000,00	36.891.000,00	0,00	
2018	Ansatz alt	37.170.700,00	37.170.700,00	0,00	0,00
	davon Nachtrag	-2.559.300,00	-2.559.300,00	0,00	0,00
	Vormerkungen	0,00	0,00	0,00	0,00
	Ansatz neu	37.170.700,00	37.170.700,00	0,00	0,00
2019	Ansatz alt	40.439.000,00	40.439.000,00	0,00	0,00
	davon Nachtrag	0,00	0,00	0,00	0,00
	Vormerkungen	0,00	0,00	0,00	0,00
	Ansatz neu	40.439.000,00	40.439.000,00	0,00	0,00
2020	Ansatz	0,00	0,00	0,00	0,00
2019	Finanzplan	40.439.000,00	40.439.000,00	0,00	Gesamtausgabebedarf
2020		42.933.000,00	42.933.000,00	0,00	0,00
2021		42.501.000,00	42.501.000,00	0,00	Bisher bereitgestellt
2022		43.433.000,00	43.433.000,00	0,00	0,00

*** Ende der Liste ***

Vermögenshaushalt *2019*

Einnahmen und Ausgaben

nach Einzelplänen

B. Vermögenshaushalt

Gemeinde **1 Stadt Weißenhorn**
 Einzelplan **0 Allgemeine Verwaltung**
 Abschnitt **00 Gemeinde-, Kreis- und Bezirksorgane**
 U-Abschnitt **0000 Stadtrat und Bürgermeister**

260

Haushaltsstellen		Haushaltsansatz			Ergebnis der Jahresrechnung	Investitionen und Invest.- Förderungsmaßnahmen		Erl.	Amt
Nr.	Bezeichnung	2019	Verpfl.-Erm. 2019	2018		2017	Gesamtausgabe- bedarf		
1	2	3	4	5	6	7	8	9	10
	Einnahmen								
	Einnahmen	0		0	0,00				
	Ausgaben								
.9350	Erwerb v. bewegl. Sachen d. Anlagevermögens	0	0	0	1.900,00	0	0		10.0
	Ausgaben	0	0	0	1.900,00	0	0		
	UAB 0000 Zu-/Überschuß	0		0	-1.900,00				
	Einnahmen	0		0	0,00				
	Ausgaben	0	0	0	1.900,00	0	0		
	AB 00 Zu-/Überschuß	0		0	-1.900,00				

B. Vermögenshaushalt

Gemeinde **1 Stadt Weißenhorn**
 Einzelplan **0 Allgemeine Verwaltung**
 Abschnitt **06 Einrichtungen für die gesamte Verwaltung**
 U-Abschnitt **0600 Einricht.f.d.ges.Verwaltung**

Haushaltsstellen		Haushaltsansatz			Ergebnis der Jahresrechnung	Investitionen und Invest.- Förderungsmaßnahmen		Erl.	Amt
Nr.	Bezeichnung	2019	Verpfl.-Erm. 2019	2018		Gesamtausgabe- bedarf	bisher bereitgestellt		
1	2	EUR	EUR	EUR	EUR			EUR	9
	E i n n a h m e n								
.3610	Zuschuß f.Sanierung Schlösser	---		---	167.800,00				30.0
.3611	Staatzuschuss Vorplatz Schlösser - (Städtebauförderung)	83.600		83.600	223.000,00				30.0
.3620	Zuschuss Landkreis/Bezirk (Sanierung Sch lösser)	---		---	0,00				30.0
.3680	Zuschuss Bay.Landesstiftung (Sanierung S chlösser)	30.000		30.000	0,00				30.0
	Einnahmen	113.600		113.600	390.800,00				
	A u s g a b e n								
.9320	Grunderwerb,Beiträge,Verm.Kosten,Notarko sten,Grunderwerbsteuer etc.	0	0	0	0,00	0	0		40.1
.9350	Erwerb v.bewegl.Sachen d.Anlagevermögens	48.000	0	20.000	6.432,46	0	20.000		10.0
.9353	Erw.v.bewegl.Sachen d.Anlagevermögens (Einrichtung Gaststätte Schlösser)	0	0	5.000	77.471,15	0	5.000		40.0
.9400	Generalsanierung Schlösser	0	0	9.000	197.224,66	0	9.000		40.0
.9500	Neugestaltung Vorplatz Schlösser	18.000	0	147.500	0,00	0	147.500		40.0
.9510	Herstellung Außenanlagen Schlösser <i>Herstell.Außenanl.Südseite (einschl. Biergarten)</i>	0	0	20.000	-7.717,80	0	20.000		40.0
	Ausgaben	66.000	0	201.500	273.410,47	0	201.500		
	UAB 0600 Zu-/Überschuß	47.600		-87.900	117.389,53				

B. Vermögenshaushalt

Gemeinde **1 Stadt Weißenhorn**
 Einzelplan **0 Allgemeine Verwaltung**
 Abschnitt **06 Einrichtungen für die gesamte Verwaltung**
 U-Abschnitt **0610 Informations-und Kommunikationstechnik**

262

Haushaltsstellen		Haushaltsansatz			Ergebnis der Jahresrechnung	Investitionen und Invest.- Förderungsmaßnahmen		Erl.	Amt
Nr.	Bezeichnung	2019	Verpfl.-Erm. 2019	2018		2017	Gesamtausgabe- bedarf		
		EUR	EUR	EUR	EUR	EUR	EUR		
1	2	3	4	5	6	7	8	9	10
	Einnahmen								
	Einnahmen	0		0	0,00				
	Ausgaben								
.9350	Erwerb v.bewegl.Sachen d.Anlagevermögens	20.000	0	35.000	59.764,10	0	35.000		10.7
	Ausgaben	20.000	0	35.000	59.764,10	0	35.000		
	UAB 0610 Zu-/Überschuß	-20.000		-35.000	-59.764,10				
	Einnahmen	113.600		113.600	390.800,00				
	Ausgaben	86.000	0	236.500	333.174,57	0	236.500		
	AB 06 Zu-/Überschuß	27.600		-122.900	57.625,43				
	Einnahmen	113.600		113.600	390.800,00				
	Ausgaben	86.000	0	236.500	335.074,57	0	236.500		
	EP 0 Zu-/Überschuß	27.600		-122.900	55.725,43				

B. Vermögenshaushalt

Gemeinde **1 Stadt Weißenhorn**
 Einzelplan **1 Öffentliche Sicherheit und Ordnung**
 Abschnitt **11 Öffentliche Ordnung**
 U-Abschnitt **1100 Allgemeine öffentl. Ordnung**

Haushaltsstellen		Haushaltsansatz			Ergebnis der Jahresrechnung	Investitionen und Invest.- Förderungsmaßnahmen		Erl.	Amt
Nr.	Bezeichnung	2019	Verpfl.-Erm. 2019	2018		2017	Gesamtausgabe- bedarf		
		EUR	EUR	EUR	EUR	EUR	EUR		
1	2	3	4	5	6	7	8	9	10
	Einnahmen								
	Einnahmen	0		0	0,00				
	Ausgaben								
.9350	Erwerb v. bewegl. Sachen d. Anlagevermögens	0	0	0	0,00	0	0		40.2
	Mobile Fahrzeugsperrn z. Terrorabwehr								
	Ausgaben	0	0	0	0,00	0	0		
	UAB 1100 Zu-/Überschuß	0		0	0,00				
	Einnahmen	0		0	0,00				
	Ausgaben	0	0	0	0,00	0	0		
	AB 11 Zu-/Überschuß	0		0	0,00				

B. Vermögenshaushalt

Gemeinde **1 Stadt Weißenhorn**
 Einzelplan **1 Öffentliche Sicherheit und Ordnung**
 Abschnitt **13 Brandschutz**
 U-Abschnitt **1300 Feuerlöschwesen, Freiw. Feuerwehren**

264

Haushaltsstellen		Haushaltsansatz			Ergebnis der Jahresrechnung	Investitionen und Invest.- Förderungsmaßnahmen		Erl.	Amt
Nr.	Bezeichnung	2019	Verpfl.-Erm. 2019	2018		Gesamtausgabe- bedarf	bisher bereitgestellt		
1	2	EUR	EUR	EUR	EUR			EUR	9
	Einnahmen								
.3450	Einn. aus d. Verkauf v. bewegl. Vermögen	1.000		1.000	0,00				370
.3610	Staatzuschüsse für das Feuerlöschwesen	155.000		0	4.500,00				30.0
.3620	Zuschüsse des Landkreises Neu-Ulm	84.000		0	0,00				30.0
.3670	Spenden d.Freiw.Feuerwehr f.Vermögenserw	20.000		0	0,00				370
	Einnahmen	260.000		1.000	4.500,00				
	Ausgaben								
.9320	Grunderwerb, Beiträge, Verm. Kosten, Notar osten, Grunderwerbsteuer etc.	0	0	5.000	0,00	0	5.000		40.1
.9350	Erwerb v. beweglichen Sachen d. Anlageve rmögens	453.000	400.000	4.000	34.406,48	0	4.000		370
.9400	Hochbaumaßnahmen - Neubau Feuerwehrgert ehaus Biberachzell	1.200.000	0	100.000	11.592,75	0	100.000		40.2
.9410	Neubau Feuerwehrgertehaus Weißenhorn	400.000	0	200.000	0,00	0	200.000		40.0
	Ausgaben	2.053.000	400.000	309.000	45.999,23	0	309.000		
	UAB 1300 Zu-/Überschuß	-1.793.000		-308.000	-41.499,23				
	Einnahmen	260.000		1.000	4.500,00				
	Ausgaben	2.053.000	400.000	309.000	45.999,23	0	309.000		
	AB 13 Zu-/Überschuß	-1.793.000		-308.000	-41.499,23				
	Einnahmen	260.000		1.000	4.500,00				
	Ausgaben	2.053.000	400.000	309.000	45.999,23	0	309.000		
	EP 1 Zu-/Überschuß	-1.793.000		-308.000	-41.499,23				

B. Vermögenshaushalt

Gemeinde **1 Stadt Weißenhorn**
 Einzelplan **2 Schulen**
 Abschnitt **21 Grund- und Mittelschulen**
 U-Abschnitt **2110 Grundschule Weißenhorn Süd**

Haushaltsstellen		Haushaltsansatz			Ergebnis der Jahresrechnung	Investitionen und Invest.- Förderungsmaßnahmen		Erl.	Amt
Nr.	Bezeichnung	2019	Verpfl-Erm. 2019	2018		Gesamtausgabe- bedarf	bisher bereitgestellt		
1	2	EUR	EUR	EUR	EUR			EUR	9
	E i n n a h m e n								
.3600	Zuweisungen u. Zuschüsse f. Investitionen (vom Bund) <i>Umrüstung GS Süd LED-Beleuchtung</i>	73.000		0	---				40.2
	Einnahmen	73.000		0	0,00				
	A u s g a b e n								
.9320	Grunderwerb, Vermessungskosten, Notar- kosten, Grunderwerbsteuer, etc.	0	0	0	0,00	0	0		40.1
.9350	Erwerb von beweglichem Vermögen	110.600	0	139.800	219.277,18	0	139.800		601
.9351	Erwerb IT-Ausstattung <i>(soweit Lehr- u. Unterrichtsmittel)</i> <i>(soweit vermögenswirks. > 490 €)</i>	35.000	0	20.000	9.587,05	0	20.000		10.7
.9400	GS Süd - Hochbau -	5.000	0	40.000	4.525,00	0	40.000		40.2
.9410	GS Süd - Modernisierung Heizungsanlage	0	0	20.000	0,00	0	20.000		40.2
.9500	Neuausbau des Schulhofes der Grundschule Süd <i>Anlage Basketballspielfeld</i>	0	0	75.000	-36.444,90	0	75.000		40.2
	Ausgaben	150.600	0	294.800	196.944,33	0	294.800		
	UAB 2110 Zu-/Überschuß	-77.600		-294.800	-196.944,33				

B. Vermögenshaushalt

Gemeinde **1 Stadt Weißenhorn**
 Einzelplan **2 Schulen**
 Abschnitt **21 Grund- und Mittelschulen**
 U-Abschnitt **2120 Grundschule Weißenhorn Nord**

266

Haushaltsstellen		Haushaltsansatz			Ergebnis der Jahresrechnung	Investitionen und Invest.- Förderungsmaßnahmen		Erl.	Amt
Nr.	Bezeichnung	2019	Verpfl.-Erm. 2019	2018		2017	Gesamtausgabe- bedarf		
		EUR	EUR	EUR	EUR	EUR	EUR		
1	2	3	4	5	6	7	8	9	10
	Einnahmen								
.3450	Einnahmen a.d.Verkauf v.bewegl.Vermögen	0		0	----				40.2
	Einnahmen	0		0	0,00				
	Ausgaben								
.9350	Erwerb v.bewegl.Vermögen GS Nord	48.500	0	38.800	54.087,24	0	38.800		604
.9351	Erwerb IT-Ausstattung (soweit Lehr-u.Unterrichtsmittel) (soweit vermögenswirks. > 490 €)	19.000	0	13.500	1.688,73	0	13.500		10.7
.9400	Baumaßnahmen(Hochbau)-Grundschule Nord	230.000	0	58.000	0,00	0	58.000		40.0
.9500	Baumaßnahmen (Tiefbau)- Grundschule Nord	0	0	0	0,00	0	0		40.2
	Ausgaben	297.500	0	110.300	55.775,97	0	110.300		
	UAB 2120 Zu-/Überschuß	-297.500		-110.300	-55.775,97				

B. Vermögenshaushalt

Gemeinde 1 Stadt Weißenhorn
 Einzelplan 2 Schulen
 Abschnitt 21 Grund- und Mittelschulen
 U-Abschnitt 2130 Schulverband Mittelschule Weißenhorn

Haushaltsstellen		Haushaltsansatz			Ergebnis der Jahresrechnung	Investitionen und Invest.- Förderungsmaßnahmen		Erl.	Amt
Nr.	Bezeichnung	2019	Verpfl-Erm. 2019	2018		2017	Gesamtausgabe- bedarf		
1	2	EUR	EUR	EUR	EUR	EUR	EUR	9	10
	Einnahmen								
	Einnahmen	0		0	0,00				
	Ausgaben								
.9830	Zuweisungen a.Schulverbände (Inv.Umlage) <i>Inv.Umlage a.Schulverband W'horn MS</i>	0	0	0	0,00	0	0		30.0
	Ausgaben	0	0	0	0,00	0	0		
	UAB 2130 Zu-/Überschuß	0		0	0,00				
	Einnahmen	73.000		0	0,00				
	Ausgaben	448.100	0	405.100	252.720,30	0	405.100		
	AB 21 Zu-/Überschuß	-375.100		-405.100	-252.720,30				

B. Vermögenshaushalt

Gemeinde **1 Stadt Weißenhorn**
 Einzelplan **2 Schulen**
 Abschnitt **22 Realschulen**
 U-Abschnitt **2200 Städtische Realschule**

268

Haushaltsstellen		Haushaltsansatz			Ergebnis der Jahresrechnung	Investitionen und Invest.- Förderungsmaßnahmen		Erl.	Amt
Nr.	Bezeichnung	2019	Verpfl-Erm. 2019	2018		2017	Gesamtausgabe- bedarf		
1	2	EUR	EUR	EUR	EUR	EUR	EUR	9	10
	Einnahmen								
.3610	Zuweisungen u.Zuschüsse f.Investitionen (Mehrzweckhalle)	----		75.000	225.000,00				30.0
.3620	Zuschuß d.Landkr. Neu-Ulm f.Vermögenserw	107.500		125.800	0,00				30.0
.3621	Zuweisungen u.Zuschüsse f.Investitionen (Anteil Landkreis Mehrzweckhalle)	----		488.500	0,00				30.0
	Einnahmen	107.500		689.300	225.000,00				
	Ausgaben								
.9350	Erwerb von beweglichem Vermögen	72.500	0	58.000	30.457,75	0	58.000		603
.9351	Erwerb IT-Ausstattung <i>(soweit Lehr-u.Unterrichtsmittel)</i> <i>(soweit vermögenswirks. > 952 € brutto)</i>	54.000	0	90.000	24.609,87	0	90.000		10.7
.9410	Neubau Sporthalle/Mehrzweckhalle Realsch ule	0	0	0	13.129,39	0	0		40.0
.9510	Herstellung Außenanlagen-Mehrzweckhalle	30.000	0	30.000	0,00	0	30.000		40.0
	Ausgaben	156.500	0	178.000	68.197,01	0	178.000		
	UAB 2200 Zu-/Überschuß	-49.000		511.300	156.802,99				

B. Vermögenshaushalt

Gemeinde **1 Stadt Weißenhorn**
 Einzelplan **2 Schulen**
 Abschnitt **22 Realschulen**
 U-Abschnitt **2201 Doppelsporthalle/Mehrzweckhalle "BgA" - Städt.Realschule**

Haushaltsstellen		Haushaltsansatz			Ergebnis der Jahresrechnung	Investitionen und Invest.- Förderungsmaßnahmen		Erl.	Amt
Nr.	Bezeichnung	2019	Verpfl-Erm. 2019	2018		Gesamtausgabe- bedarf	bisher bereitgestellt		
1	2	EUR	EUR	EUR	EUR			EUR	9
	Einnahmen								
	Einnahmen	0		0	0,00				
	Ausgaben								
.9350	Erwerb v.bewegl.Sachen d.Anlagevermögens	5.300	0	5.000	1.094,19	0	5.000		40.2
	Ausgaben	5.300	0	5.000	1.094,19	0	5.000		
	UAB 2201 Zu-/Überschuß	-5.300		-5.000	-1.094,19				
	Einnahmen	107.500		689.300	225.000,00				
	Ausgaben	161.800	0	183.000	69.291,20	0	183.000		
	AB 22 Zu-/Überschuß	-54.300		506.300	155.708,80				
	Einnahmen	180.500		689.300	225.000,00				
	Ausgaben	609.900	0	588.100	322.011,50	0	588.100		
	EP 2 Zu-/Überschuß	-429.400		101.200	-97.011,50				

B. Vermögenshaushalt

Gemeinde **1 Stadt Weißenhorn**
 Einzelplan **3 Wissenschaft, Forschung, Kulturpflege**
 Abschnitt **32 Museen, Sammlungen, Ausstellungen**
 U-Abschnitt **3210 Nichtwissenschaftliche Museen, Sammlungen, Ausstellungen (Stadtarchiv)**

: 270

Haushaltsstellen		Haushaltsansatz			Ergebnis der Jahresrechnung	Investitionen und Invest.-Förderungsmaßnahmen		Erl.	Amt
Nr.	Bezeichnung	2019	Verpfl.-Erm. 2019	2018		2017	Gesamtausgabebedarf		
		EUR	EUR	EUR	EUR	EUR	EUR		
1	2	3	4	5	6	7	8	9	10
	Einnahmen								
	Einnahmen	0		0	0,00				
	Ausgaben								
.9350	Erwerb v. beweglichen Vermögen	1.000	0	1.000	1.044,23	0	1.000		11.1
	Ausgaben	1.000	0	1.000	1.044,23	0	1.000		
	UAB 3210 Zu-/Überschuß	-1.000		-1.000	-1.044,23				

B. Vermögenshaushalt

Gemeinde **1 Stadt Weißenhorn**
 Einzelplan **3 Wissenschaft, Forschung, Kulturpflege**
 Abschnitt **32 Museen, Sammlungen, Ausstellungen**
 U-Abschnitt **3211 Nichtwissenschaftliche Museen, Sammlungen, Ausstellungen (Heimatmuseum)**

Haushaltsstellen		Haushaltsansatz			Ergebnis der Jahresrechnung	Investitionen und Invest.- Förderungsmaßnahmen		Erl.	Amt
Nr.	Bezeichnung	2019	Verpfl-Erm. 2019	2018		2017	Gesamtausgabe- bedarf		
1	2	3	4	5	6	7	8	9	10
		EUR	EUR	EUR	EUR	EUR	EUR		
	Einnahmen								
.3610	Zuweisungen u.Zuschüsse f.Invest. (Land)	0		0	0,00				30.0
	Einnahmen	0		0	0,00				
	Ausgaben								
.9350	Erwerb v.bewegl.Sachen d.Anlagevermögens	13.000	0	1.500	0,00	0	1.500		11.1
.9400	Erweiterung Heimatmuseum / Neukonzeption	40.000	0	40.000	30.376,98	0	40.000		40.0
.9410	Erweiterung Heimatmuseum/ Baumaßnahmen Umbau Kirchplatz 2	800.000	0	100.000	----	0	100.000		40.0
	Ausgaben	853.000	0	141.500	30.376,98	0	141.500		
	UAB 3211 Zu-/Überschuß	-853.000		-141.500	-30.376,98				
	Einnahmen	0		0	0,00				
	Ausgaben	854.000	0	142.500	31.421,21	0	142.500		
	AB 32 Zu-/Überschuß	-854.000		-142.500	-31.421,21				

B. Vermögenshaushalt

Gemeinde **1 Stadt Weißenhorn**
 Einzelplan **3 Wissenschaft, Forschung, Kulturpflege**
 Abschnitt **33 Theater und Musikpflege**
 U-Abschnitt **3311 Stadttheater**

272

Haushaltsstellen		Haushaltsansatz			Ergebnis der Jahresrechnung	Investitionen und Invest.- Förderungsmaßnahmen		Erl.	Amt
Nr.	Bezeichnung	2019	Verpfl.-Erm. 2019	2018		2017	Gesamtausgabe- bedarf		
		EUR	EUR	EUR	EUR	EUR	EUR		
1	2	3	4	5	6	7	8	9	10
	Einnahmen								
	Einnahmen	0		0	0,00				
	Ausgaben								
.9350	Erwerb v.bewegl.Sachen d.Anlagevermögens	0	0	6.000	3.650,31	0	6.000		10.9
	Ausgaben	0	0	6.000	3.650,31	0	6.000		
	UAB 3311 Zu-/Überschuß	0		-6.000	-3.650,31				

B. Vermögenshaushalt

Gemeinde **1 Stadt Weißenhorn**
 Einzelplan **3 Wissenschaft, Forschung, Kulturpflege**
 Abschnitt **34 Heimat- und sonstige Kulturpflege**
 U-Abschnitt **3400 Heimat- und sonstige Kulturpflege**

274

Haushaltsstellen		Haushaltsansatz			Ergebnis der Jahresrechnung	Investitionen und Invest.- Förderungsmaßnahmen		Erl.	Amt
Nr.	Bezeichnung	2019	Verpfl-Erm. 2019	2018		2017	Gesamtausgabe- bedarf		
		EUR	EUR	EUR	EUR	EUR	EUR		
1	2	3	4	5	6	7	8	9	10
	Einnahmen								
	Einnahmen	0		0	0,00				
	Ausgaben								
.9350	Erwerb v. bewegl. Sachen d. Anlagevermögens	2.000	0	2.000	871,24	0	2.000		40.2
	Ausgaben	2.000	0	2.000	871,24	0	2.000		
	UAB 3400 Zu-/Überschuß	-2.000		-2.000	-871,24				
	Einnahmen	0		0	0,00				
	Ausgaben	2.000	0	2.000	871,24	0	2.000		
	AB 34 Zu-/Überschuß	-2.000		-2.000	-871,24				

B. Vermögenshaushalt

Gemeinde **1 Stadt Weißenhorn**
 Einzelplan **3 Wissenschaft, Forschung, Kulturpflege**
 Abschnitt **35 Volksbildung**
 U-Abschnitt **3520 Stadtbücherei**

Haushaltsstellen		Haushaltsansatz			Ergebnis der Jahresrechnung	Investitionen und Invest.- Förderungsmaßnahmen		Erl.	Amt
Nr.	Bezeichnung	2019	Verpfl.-Erm. 2019	2018		Gesamtausgabe- bedarf	bisher bereitgestellt		
1	2	EUR	EUR	EUR	EUR			EUR	9
	Einnahmen								
	Einnahmen	0		0	0,00				
	Ausgaben								
.9350	Ank. v. bew. Vermögen f.d.Stadtbücherei	2.000	0	4.000	0,00	0	4.000		10.0
	Ausgaben	2.000	0	4.000	0,00	0	4.000		
	UAB 3520 Zu-/Überschuß	-2.000		-4.000	0,00				
	Einnahmen	0		0	0,00				
	Ausgaben	2.000	0	4.000	0,00	0	4.000		
	AB 35 Zu-/Überschuß	-2.000		-4.000	0,00				

B. Vermögenshaushalt

Gemeinde **1 Stadt Weißenhorn**
 Einzelplan **3 Wissenschaft, Forschung, Kulturpflege**
 Abschnitt **36 Naturschutz, Denkmalschutz und -pflege**
 U-Abschnitt **3650 Denkmalschutz und -pflege - Historische Bauten**

276

Haushaltsstellen		Haushaltsansatz			Ergebnis der Jahresrechnung	Investitionen und Invest.- Förderungsmaßnahmen		Erl.	Amt
Nr.	Bezeichnung	2019	Verpfl-Erm. 2019	2018		2017	Gesamtausgabe- bedarf		
		EUR	EUR	EUR	EUR	EUR	EUR		
1	2	3	4	5	6	7	8	9	10
	Einnahmen								
.3610	Staatszusch. f.d.Renovierung Hist.Bauten	0		0	0,00				30.0
	Einnahmen	0		0	0,00				
	Ausgaben								
.9400	Planungskosten f.d.Umbau d.Schranne	50.000	0	50.000	0,00	0	50.000		40.0
	Ausgaben	50.000	0	50.000	0,00	0	50.000		
	UAB 3650 Zu-/Überschuß	-50.000		-50.000	0,00				
	Einnahmen	0		0	0,00				
	Ausgaben	50.000	0	50.000	0,00	0	50.000		
	AB 36 Zu-/Überschuß	-50.000		-50.000	0,00				

B. Vermögenshaushalt

Gemeinde **1 Stadt Weißenhorn**
 Einzelplan **3 Wissenschaft, Forschung, Kulturpflege**
 Abschnitt **37 Kirchliche Angelegenheiten**
 U-Abschnitt **3700 Allg.Förderung von Religionsgemeinschaften**

Haushaltsstellen		Haushaltsansatz			Ergebnis der Jahresrechnung	Investitionen und Invest.- Förderungsmaßnahmen		Erl.	Amt
Nr.	Bezeichnung	2019	Verpfl-Erm. 2019	2018		Gesamtausgabe- bedarf	bisher bereitgestellt		
		EUR	EUR	EUR	EUR			EUR	
1	2	3	4	5	6	7	8	9	10
	<i>Kirchenbauten u. -umbauten sowie Bau- unterhalt, Kirchenglocken u. -uhren, Bildstöcke, Feldkreuze, Marteln</i>								
	Einnahmen	0		0	0,00				
	Ausgaben								
.9870	Zuschüsse a. Kirchenverwaltungen f. Inv. Maßnahmen	42.000	0	45.000	2.577,50	0	45.000		30.2
	Ausgaben	42.000	0	45.000	2.577,50	0	45.000		
	UAB 3700 Zu-/Überschuß	-42.000		-45.000	-2.577,50				
	Einnahmen	0		0	0,00				
	Ausgaben	42.000	0	45.000	2.577,50	0	45.000		
	AB 37 Zu-/Überschuß	-42.000		-45.000	-2.577,50				
	Einnahmen	0		0	0,00				
	Ausgaben	952.000	0	251.900	39.301,76	0	251.900		
	EP 3 Zu-/Überschuß	-952.000		-251.900	-39.301,76				

B. Vermögenshaushalt

Gemeinde **1 Stadt Weißenhorn**
 Einzelplan **4 Soziale Sicherung**
 Abschnitt **43 Soziale Einrichtungen (ohne Einrichtungen d.Jugendhilfe)**
 U-Abschnitt **4350 Soziale Einrichtungen f. Wohnungslose, Notunterkünfte**

27

Haushaltsstellen		Haushaltsansatz			Ergebnis der Jahresrechnung	Investitionen und Invest.- Förderungsmaßnahmen		Erl.	Amt
Nr.	Bezeichnung	2019	Verpfl-Erm. 2019	2018		2017	Gesamtausgabe- bedarf		
		EUR	EUR	EUR	EUR	EUR	EUR		
1	2	3	4	5	6	7	8	9	10
	Einnahmen								
	Einnahmen	0		0	0,00				
	Ausgaben								
.9400	Neubau Obdachlosenunterkunft/Asylbewerberunterkunft	1.238.000	0	1.125.000	69.875,30	0	1.125.000		40.0
	Ausgaben	1.238.000	0	1.125.000	69.875,30	0	1.125.000		
	UAB 4350 Zu-/Überschuß	-1.238.000		-1.125.000	-69.875,30				

B. Vermögenshaushalt

Gemeinde **1 Stadt Weißenhorn**
 Einzelplan **4 Soziale Sicherung**
 Abschnitt **43 Soziale Einrichtungen (ohne Einrichtungen d.Jugendhilfe)**
 U-Abschnitt **4390 Andere soziale Einrichtungen**

Haushaltsstellen		Haushaltsansatz			Ergebnis der Jahresrechnung	Investitionen und Invest.- Förderungsmaßnahmen		Erl.	Amt
Nr.	Bezeichnung	2019	Verpfl.-Erm. 2019	2018		2017	Gesamtausgabe- bedarf		
		EUR	EUR	EUR	EUR	EUR	EUR		
1	2	3	4	5	6	7	8	9	10
	Einnahmen								
	Einnahmen	0		0	0,00				
	Ausgaben								
.9350	Erwerb v.bewegl.Sachen d.Anlagevermögens	3.400	0	0	---	0	0		10.0
	Ausgaben	3.400	0	0	0,00	0	0		
	UAB 4390 Zu-/Überschuß	-3.400		0	0,00				
	Einnahmen	0		0	0,00				
	Ausgaben	1.241.400	0	1.125.000	69.875,30	0	1.125.000		
	AB 43 Zu-/Überschuß	-1.241.400		-1.125.000	-69.875,30				

B. Vermögenshaushalt

Gemeinde **1 Stadt Weißenhorn**
 Einzelplan **4 Soziale Sicherung**
 Abschnitt **46 Eigene Einrichtungen der Jugendhilfe**
 U-Abschnitt **4600 Einrichtungen der Jugendarbeit/Kinderspielplätze etc.**

2017

Haushaltsstellen		Haushaltsansatz			Ergebnis der Jahresrechnung	Investitionen und Invest.- Förderungsmaßnahmen		Erl.	Amt
Nr.	Bezeichnung	2019	Verpfl-Erm. 2019	2018		2017	Gesamtausgabe- bedarf		
1	2	EUR	EUR	EUR	EUR	EUR	EUR	9	10
	Einnahmen								
	Einnahmen	0		0	0,00				
	Ausgaben								
.9350	Erwerb v. Sachen d. Anlagevermögens (Geräte, Ausstattungsgegenst., etc.)	15.000	0	20.000	0,00	0	20.000		40.2
.9500	Anlegen von Kinderspielplätzen <i>Neubau Spielplatz BG Bubenhausen</i>	165.000	0	155.000	7.900,51	0	155.000		40.2
	Ausgaben	180.000	0	175.000	7.900,51	0	175.000		
	UAB 4600 Zu-/Überschuß	-180.000		-175.000	-7.900,51				

B. Vermögenshaushalt

Gemeinde **1 Stadt Weißenhorn**
 Einzelplan **4 Soziale Sicherung**
 Abschnitt **46 Eigene Einrichtungen der Jugendhilfe**
 U-Abschnitt **4604 Einrichtungen der Jugendarbeit**

Haushaltsstellen		Haushaltsansatz			Ergebnis der Jahresrechnung	Investitionen und Invest.-Förderungsmaßnahmen		Erl.	Amt
Nr.	Bezeichnung	2019	Verpfl.-Erm. 2019	2018		2017	Gesamtausgabebedarf		
		EUR	EUR	EUR	EUR	EUR	EUR		
1	2	3	4	5	6	7	8	9	10
	Einnahmen								
	Einnahmen	0		0	0,00				
	Ausgaben								
.9350	Erwerb v. bewegl. Sachen d. Anlagevermögens	60.000	0	5.700	0,00	0	5.700		10.0
	Ausgaben	60.000	0	5.700	0,00	0	5.700		
	UAB 4604 Zu-/Überschuß	-60.000		-5.700	0,00				

B. Vermögenshaushalt

Gemeinde **1 Stadt Weißenhorn**
 Einzelplan **4 Soziale Sicherung**
 Abschnitt **46 Eigene Einrichtungen der Jugendhilfe**
 U-Abschnitt **4640 Kindergärten**

281

Haushaltsstellen		Haushaltsansatz			Ergebnis der Jahresrechnung	Investitionen und Invest.- Förderungsmaßnahmen		Erl.	Amt
Nr.	Bezeichnung	2019	Verpfl.-Erm. 2019	2018		Gesamtausgabe- bedarf	bisher bereitgestellt		
1	2	EUR	EUR	EUR	EUR			EUR	9
	Einnahmen								
.3610	Staatszuschüsse für Kindergartenbauten	196.000		80.000	0,00				30.0
	Einnahmen	196.000		80.000	0,00				
	Ausgaben								
.9320	Grunderwerbskosten, Beiträge, Verm. Kosten, Notarkosten, Grunderwerbsteuer etc.	0	0	0	0,00	0	0		40.1
.9350	Erwerb v. Sachen d. Anlagevermögens (Einrichtungs-, Ausstattungsgegenst., etc.)	25.000	0	31.500	23.902,85	0	31.500		40.2
.9351	Erw. v. bewegl. Sachen d. Anlagevermögens - Einrichtung Kindergarten Bubenhausen	8.000	0	44.000	---	0	44.000		40.0
.9420	Neubau Kinderkrippe	350.000	0	15.000	---	0	15.000		40.0
.9430	Sanierung Kindergarten Bubenhausen	0	0	0	2.070.813,94	0	0		40.2
.9530	Neugestaltung Außenanlage (Spielplatz) Kindergarten Bubenhausen	23.000	0	0	---	0	0		41.0
.9540	Montessori-KiGa; Umgestaltung Außenanlagen u. Erneuerung Spielgerät	0	0	0	24.299,80	0	0		40.2
.9550	KiGa St. Laurentius Attenhofen, Erweiterung /Umgestalt. Außenanl.	10.000	0	10.000	0,00	0	10.000		40.2
.9881	Inv. Zuschuss a. Kath. Kirchenstift. Mariä Himmelfahrt f. Sanierung KiGa St. Maria	0	0	0	5.466,85	0	0		30.0
	Ausgaben	416.000	0	100.500	2.124.483,44	0	100.500		
	UAB 4640 Zu-/Überschuß	-220.000		-20.500	-2.124.483,44				
	Einnahmen	196.000		80.000	0,00				
	Ausgaben	656.000	0	281.200	2.132.383,95	0	281.200		
	AB 46 Zu-/Überschuß	-460.000		-201.200	-2.132.383,95				

B. Vermögenshaushalt

Gemeinde **1 Stadt Weißenhorn**
 Einzelplan **4 Soziale Sicherung**
 Abschnitt **47 Förderung anderer Träger der Wohlfahrts-pflege**
 U-Abschnitt **4700 Förderung der Wohlfahrtspflege**

Haushaltsstellen		Haushaltsansatz			Ergebnis der Jahresrechnung	Investitionen und Invest.-Förderungsmaßnahmen		Erl.	Amt
Nr.	Bezeichnung	2019	Verpfl-Erm. 2019	2018	2017	Gesamtausgabe- bedarf	bisher bereitgestellt		
		EUR	EUR	EUR	EUR				
1	2	3	4	5	6	7	8	9	10
	Einnahmen								
	Einnahmen	0		0	0,00				
	Ausgaben								
.9880	Investitionszuschuss an AWO Bezirksverb. Schwaben f. Erweiterung Seniorenheim W'ho	---	---	---	0,00	0	0		30.0
	Ausgaben	0	0	0	0,00	0	0		
	UAB 4700 Zu-/Überschuß	0		0	0,00				
	Einnahmen	0		0	0,00				
	Ausgaben	0	0	0	0,00	0	0		
	AB 47 Zu-/Überschuß	0		0	0,00				
	Einnahmen	196.000		80.000	0,00				
	Ausgaben	1.897.400	0	1.406.200	2.202.259,25	0	1.406.200		
	EP 4 Zu-/Überschuß	-1.701.400		-1.326.200	-2.202.259,25				

B. Vermögenshaushalt

Gemeinde **1 Stadt Weißenhorn**
 Einzelplan **5 Gesundheit, Sport, Erholung**
 Abschnitt **54 Sonstige Einrichtungen und Maßnahmen der Gesundheitspflege**
 U-Abschnitt **5400 Fördg.v.Einr.u.Maßn.and.Träger d.Gesundheitspflege**

284

Haushaltsstellen		Haushaltsansatz			Ergebnis der Jahresrechnung	Investitionen und Invest.- Förderungsmaßnahmen		Erl.	Amt
Nr.	Bezeichnung	2019	Verpfl-Erm. 2019	2018		Gesamtausgabe- bedarf	bisher bereitgestellt		
1	2	EUR	EUR	EUR	EUR	EUR	9	10	
	Einnahmen								
	Einnahmen	0		0	0,00				
	Ausgaben								
.9880	Investitionskostenzuschuss Sterbehospiz" Benild" Illertissen <i>gem. Beschluss StR vom 16.12.2013</i>	---	---	0	14.100,00	0	0	10.0	
	Ausgaben	0	0	0	14.100,00	0	0		
	UAB 5400 Zu-/Überschuß	0		0	-14.100,00				
	Einnahmen	0		0	0,00				
	Ausgaben	0	0	0	14.100,00	0	0		
	AB 54 Zu-/Überschuß	0		0	-14.100,00				

B. Vermögenshaushalt

Gemeinde **1 Stadt Weißenhorn**
 Einzelplan **5 Gesundheit, Sport, Erholung**
 Abschnitt **55 Förderung des Sports**
 U-Abschnitt **5500 Allgemeine Sportförderung**

Haushaltsstellen		Haushaltsansatz			Ergebnis der Jahresrechnung	Investitionen und Invest.- Förderungsmaßnahmen		Erl.	Amt
Nr.	Bezeichnung	2019	Verpfl.-Erm. 2019	2018		2017	Gesamtausgabe- bedarf		
		EUR	EUR	EUR	EUR	EUR	EUR		
1	2	3	4	5	6	7	8	9	10
	Einnahmen								
	Einnahmen	0		0	0,00				
	Ausgaben								
.9320	Grunderwerbskosten, Beiträge, Verm. Kosten, Notarkosten, Grunderwerbsteuer etc.	0	0	0	0,00	0	0		40.1
.9870	Bau-/Investitionskostenzuschüsse an Sportvereine	52.000	0	10.000	1.549,88	0	10.000		30.2
	Ausgaben	52.000	0	10.000	1.549,88	0	10.000		
	UAB 5500 Zu-/Überschuß	-52.000		-10.000	-1.549,88				
	Einnahmen	0		0	0,00				
	Ausgaben	52.000	0	10.000	1.549,88	0	10.000		
	AB 55 Zu-/Überschuß	-52.000		-10.000	-1.549,88				

B. Vermögenshaushalt

Gemeinde **1 Stadt Weißenhorn**
 Einzelplan **5 Gesundheit, Sport, Erholung**
 Abschnitt **56 Eigene Sportstätten**
 U-Abschnitt **5600 Städtische Sportplätze**

286

Haushaltsstellen		Haushaltsansatz			Ergebnis der Jahresrechnung	Investitionen und Invest.- Förderungsmaßnahmen		Erl.	Amt
Nr.	Bezeichnung	2019	Verpfl-Erm. 2019	2018		2017	Gesamtausgabe- bedarf		
1	2	EUR	EUR	EUR	EUR	EUR	EUR	9	10
	Einnahmen								
.3650	Zuschüsse v.Komm.Sonderrechnung (Naherholungsverein im Lkr. NU e.V.)	0		0	0,00				30.0
	Einnahmen	0		0	0,00				
	Ausgaben								
.9350	Erw. v.bewegl.Sachen d.Anlagevermögens	1.000	0	1.000	0,00	0	1.000		40.2
.9520	Erweiterung Sportgelände <i>Erweiterung Skateanlage</i>	0	0	0	-100.000,00	0	0		40.2
.9550	Neubau Outdoor-Fitnessanlage/Umgestaltung Schilleranlage	----	----	0	0,00	0	0		40.2
	Ausgaben	1.000	0	1.000	-100.000,00	0	1.000		
	UAB 5600 Zu-/Überschuß	-1.000		-1.000	100.000,00				
	Einnahmen	0		0	0,00				
	Ausgaben	1.000	0	1.000	-100.000,00	0	1.000		
	AB 56 Zu-/Überschuß	-1.000		-1.000	100.000,00				

B. Vermögenshaushalt

Gemeinde **1 Stadt Weißenhorn**
 Einzelplan **5 Gesundheit, Sport, Erholung**
 Abschnitt **57 Badeanstalten**
 U-Abschnitt **5700 Freibad**

Haushaltsstellen		Haushaltsansatz			Ergebnis der Jahresrechnung	Investitionen und Invest.- Förderungsmaßnahmen		Erl.	Amt
Nr.	Bezeichnung	2019	Verpfl.-Erm. 2019	2018		2017	Gesamtausgabe- bedarf		
		EUR	EUR	EUR	EUR	EUR	EUR		
1	2	3	4	5	6	7	8	9	10
	Einnahmen								
.3670	Spenden / Zuschüsse f. Investitionen v. priv. Dritten	---		---	0,00				30.2
	Einnahmen	0		0	0,00				
	Ausgaben								
.9350	Erwerb v. bewegl. Vermögen (Freibad)	5.000	0	23.100	4.253,09	0	23.100		40.2
.9400	Baumaßnahmen Freibad	0	0	0	0,00	0	0		40.2
.9410	Techn. Nachrüstung Freibad - Thermoabdeck- ung Becken	120.000	0	0	0,00	0	0		40.2
.9650	Unbewegl. Vermögen-Betriebsanlagen, sonst. techn. Anlagen	0	0	0	0,00	0	0		40.2
	Ausgaben	125.000	0	23.100	4.253,09	0	23.100		
	UAB 5700 Zu-/Überschuß	-125.000		-23.100	-4.253,09				

B. Vermögenshaushalt

Gemeinde **1 Stadt Weißenhorn**
 Einzelplan **5 Gesundheit, Sport, Erholung**
 Abschnitt **57 Badeanstalten**
 U-Abschnitt **5710 Kleinschwimmhalle**

288

Haushaltsstellen		Haushaltsansatz			Ergebnis der Jahresrechnung	Investitionen und Invest.-Förderungsmaßnahmen		Erl.	Amt
Nr.	Bezeichnung	2019	Verpfl.-Erm. 2019	2018	2017	Gesamtausgabe- bedarf	bisher bereitgestellt		
		EUR	EUR	EUR	EUR				
1	2	3	4	5	6	7	8	9	10
	Einnahmen								
	Einnahmen	0		0	0,00				
	Ausgaben								
.9350	Erwerb v. bewegl. Sachen d. Anlagevermögens	3.000	0	3.000	856,67	0	3.000		40.2
.9450	Sanierung/Nachrüstung Kleinschwimmhalle	5.000	0	5.500	0,00	0	5.500		40.2
	Ausgaben	8.000	0	8.500	856,67	0	8.500		
	UAB 5710 Zu-/Überschuß	-8.000		-8.500	-856,67				
	Einnahmen	0		0	0,00				
	Ausgaben	133.000	0	31.600	5.109,76	0	31.600		
	AB 57 Zu-/Überschuß	-133.000		-31.600	-5.109,76				

B. Vermögenshaushalt

Gemeinde **1 Stadt Weißenhorn**
 Einzelplan **5 Gesundheit, Sport, Erholung**
 Abschnitt **58 Park- und Gartenanlagen**
 U-Abschnitt **5800 Parkanlagen und öffentl. Grünflächen**

Haushaltsstellen		Haushaltsansatz			Ergebnis der Jahresrechnung	Investitionen und Invest.-Förderungsmaßnahmen		Erl.	Amt
Nr.	Bezeichnung	2019 EUR	Verpfl.-Erm. 2019	2018 EUR	2017 EUR	Gesamtausgabe- bedarf EUR	bisher bereitgestellt EUR		
			EUR					EUR	
1	2	3	4	5	6	7	8	9	10
	Einnahmen								
	Einnahmen	0		0	0,00				
	Ausgaben								
.9350	Erwerb v. bewegl. Sachen d. Anlagevermögens	10.000	0	10.000	24.746,71	0	10.000		40.2
.9500	Sanierung/Erneuerung Brunnen Kirchplatz	25.000	0	25.000	---	0	25.000		40.2
	Ausgaben	35.000	0	35.000	24.746,71	0	35.000		
	UAB 5800 Zu-/Überschuß	-35.000		-35.000	-24.746,71				
	Einnahmen	0		0	0,00				
	Ausgaben	35.000	0	35.000	24.746,71	0	35.000		
	AB 58 Zu-/Überschuß	-35.000		-35.000	-24.746,71				

B. Vermögenshaushalt

Gemeinde **1 Stadt Weißenhorn**
 Einzelplan **5 Gesundheit, Sport, Erholung**
 Abschnitt **59 Sonstige Erholungseinrichtungen**
 U-Abschnitt **5900 Wanderwege, Waldlehrpfad**

2019

Haushaltsstellen		Haushaltsansatz			Ergebnis der Jahresrechnung	Investitionen und Invest.- Förderungsmaßnahmen		Erl.	Amt
Nr.	Bezeichnung	2019	Verpfl-Erm. 2019	2018		2017	Gesamtausgabe- bedarf		
1	2	EUR	EUR	EUR	EUR	EUR	EUR	9	10
	Einnahmen								
.3620	Zuschüsse v. Gemeinden u. Gemeindeverbänden	---		---	0,00				10.7
.3650	Zuschüsse v. komm. Sonderrechnung (Naherholungsverein i. Landkr. Neu-Ulm e.V.)	---		---	0,00				10.7
	Einnahmen	0		0	0,00				
	Ausgaben								
.9500	Herstellung Rothradwanderweg	15.000	0	15.000	0,00	0	15.000		10.7
	Ausgaben	15.000	0	15.000	0,00	0	15.000		
	UAB 5900 Zu-/Überschuß	-15.000		-15.000	0,00				

B. Vermögenshaushalt

Gemeinde **1 Stadt Weißenhorn**
 Einzelplan **5 Gesundheit, Sport, Erholung**
 Abschnitt **59 Sonstige Erholungseinrichtungen**
 U-Abschnitt **5939 Naherholungsgebiete**

Haushaltsstellen		Haushaltsansatz			Ergebnis der Jahresrechnung	Investitionen und Invest.- Förderungsmaßnahmen		Erl.	Amt
Nr.	Bezeichnung	2019	Verpfl.-Erm. 2019	2018		Gesamtausgabe- bedarf	bisher bereitgestellt		
		EUR	EUR	EUR	EUR	EUR	EUR		
1	2	3	4	5	6	7	8	9	10
	Einnahmen								
	Einnahmen	0		0	0,00				
	Ausgaben								
.9500	Herstell./Ausweisung Naherholungsgebiet <i>Planungsleist.Hochwasserschutz/Ökokonto</i>	85.000	0	85.000	17.171,47	0	85.000		40.0
	Ausgaben	85.000	0	85.000	17.171,47	0	85.000		
	UAB 5939 Zu-/Überschuß	-85.000		-85.000	-17.171,47				
	Einnahmen	0		0	0,00				
	Ausgaben	100.000	0	100.000	17.171,47	0	100.000		
	AB 59 Zu-/Überschuß	-100.000		-100.000	-17.171,47				
	Einnahmen	0		0	0,00				
	Ausgaben	321.000	0	177.600	-37.322,18	0	177.600		
	EP 5 Zu-/Überschuß	-321.000		-177.600	37.322,18				

B. Vermögenshaushalt

Gemeinde 1 Stadt Weißenhorn
 Einzelplan 6 Bau- und Wohnungswesen, Verkehr
 Abschnitt 60 Bauverwaltung
 U-Abschnitt 6000 Allgemeine Bauverwaltung - Bauamt -

292

Haushaltsstellen		Haushaltsansatz			Ergebnis der Jahresrechnung	Investitionen und Invest.- Förderungsmaßnahmen		Erl.	Amt
Nr.	Bezeichnung	2019	Verpfl.-Erm. 2019	2018		Gesamtausgabe- bedarf	bisher bereitgestellt		
		EUR	EUR	EUR	EUR	EUR	EUR		
1	2	3	4	5	6	7	8	9	10
	Einnahmen								
.3450	Einn.a.d.Veräußerung v.bewegl.Vermögen	0		0	0,00				40.0
	Einnahmen	0		0	0,00				
	Ausgaben								
.9350	Anschaffung von beweglichem Vermögen	1.000	0	1.000	0,00	0	1.000		40.0
	Ausgaben	1.000	0	1.000	0,00	0	1.000		
	UAB 6000 Zu-/Überschuß	-1.000		-1.000	0,00				
	Einnahmen	0		0	0,00				
	Ausgaben	1.000	0	1.000	0,00	0	1.000		
	AB 60 Zu-/Überschuß	-1.000		-1.000	0,00				

B. Vermögenshaushalt

Gemeinde **1 Stadt Weißenhorn**
 Einzelplan **6 Bau- und Wohnungswesen, Verkehr**
 Abschnitt **61 Städtebauliche Planung, Städtebauförderung, Vermessung, Bauordnung**
 U-Abschnitt **6100 Orts- und Regionalplanung**

Haushaltsstellen		Haushaltsansatz			Ergebnis der Jahresrechnung	Investitionen und Invest.-Förderungsmaßnahmen		Erl.	Amt
Nr.	Bezeichnung	2019	Verpfl.-Erm. 2019	2018		2017	Gesamtausgabebedarf		
1	2	3	4	5	6	7	8	9	10
		EUR	EUR	EUR	EUR	EUR	EUR		
	Einnahmen	0		0	0,00				
.9870	Ausgaben Inv.Zuschüsse a.priv.Träger v.Sanierungsmaßnahmen	0	0	0	0,00	0	0		40.0
	Ausgaben	0	0	0	0,00	0	0		
	UAB 6100 Zu-/Überschuß	0		0	0,00				
	Einnahmen	0		0	0,00				
	Ausgaben	0	0	0	0,00	0	0		
	AB 61 Zu-/Überschuß	0		0	0,00				

B. Vermögenshaushalt

Gemeinde **1 Stadt Weißenhorn**
 Einzelplan **6 Bau- und Wohnungswesen, Verkehr**
 Abschnitt **62 Wohnungsbauförderung u. Wohnungsfürsorge**
 U-Abschnitt **6200 Förderung des Wohnungsbaues**

294

Haushaltsstellen		Haushaltsansatz			Ergebnis der Jahresrechnung	Investitionen und Invest.- Förderungsmaßnahmen		Erl.	Amt
Nr.	Bezeichnung	2019	Verpfl.-Erm. 2019	2018		Gesamtausgabe- bedarf	bisher bereitgestellt		
1	2	EUR	EUR	EUR	EUR	EUR	EUR	9	10
	Einnahmen								
.3400	Einnahmen a. Verkauf v. Wohnbaugrundstücken	1.600.000		3.500.000	525.906,00				40.1
.3581	Herstellungsbeiträge f. Wärmehausanschlüsse (BG Mittl. Platte IV)	---		0	0,00				40.1
.3610	Staatszuschuß Stbauförderg. f. Privatpersonen, Altstadtsan.	0		0	0,00				40.0
	Einnahmen	1.600.000		3.500.000	525.906,00				
	Ausgaben								
.9300	Erwerb v. Beteiligungen, Kapitaleinlagen Wohnungsgesellschaft Weißenhorn mbH	570.000	0	---	---	0	0		30.0
.9320	Ankauf v. Grundstücken f. Wohnungsbau	200.000	0	390.000	2.149.116,32	0	390.000		40.1
.9321	Herstellungskosten Wärmehausanschlüsse BG Mittl. Platte BA IV an FWP GmbH <i>ca. 43 HA à 8 T€ zzgl. MWSt (= 43 x 9.520 € = 403.950 €)</i>	---	---	---	0,00	0	0		40.3
.9870	Zusch. an Privatpers. (StbauF)	0	0	0	0,00	0	0		40.0
	Ausgaben	770.000	0	390.000	2.149.116,32	0	390.000		
	UAB 6200 Zu-/Überschuß	830.000		3.110.000	-1.623.210,32				
	Einnahmen	1.600.000		3.500.000	525.906,00				
	Ausgaben	770.000	0	390.000	2.149.116,32	0	390.000		
	AB 62 Zu-/Überschuß	830.000		3.110.000	-1.623.210,32				

B. Vermögenshaushalt

Gemeinde **1 Stadt Weißenhorn**
 Einzelplan **6 Bau- und Wohnungswesen, Verkehr**
 Abschnitt **63 Gemeindestraßen (Straßen, Wege, Brücken)**
 U-Abschnitt **6300 Gemeindestraßen**

Haushaltsstellen		Haushaltsansatz			Ergebnis der Jahresrechnung	Investitionen und Invest.- Förderungsmaßnahmen		Erl.	Amt
Nr.	Bezeichnung	2019	Verpfl.-Erm. 2019	2018		Gesamtausgabe- bedarf	bisher bereitgestellt		
1	2	EUR	EUR	EUR	EUR	EUR	9	10	
	Einnahmen								
.3400	Erlös aus Verkauf v. Straßengrund	10.000		10.000	2.565,40			40.1	
.3406	Ersätze v.Versicherungen f.Vermögensschäden (Kassenversicherung)	0		0	0,00			30.0	
.3500	Erschließungsbeiträge	1.500.000		1.500.000	223.181,54			40.1	
.3501	Herst.Beitr.f.Erdgashausanschlüsse	0		1.100	0,00			40.1	
.3510	Straßenausbaubeitr. n. Art. 5 KAG	---		0	256.351,56			40.1	
.3520	Beiträge für Stellplatzablösungen	0		0	93,50			40.0	
.3580	Beiträge u.ähnl.Entgelte (Erstattungen auf zivilrechtl. Basis) <i>Erstatt.Ausbaukosten - Stichstr.Hagenthalerstraße</i>	15.000		7.000	0,00			40.3	
.3610	Staatszuschüsse f.Straßen,Radwege, etc. <i>Staatszusch.f.Straßen, Radwege, Plätze, ÖPNV (Ausbau BÜ);</i>	340.000		390.000	100.000,00			30.0	
.3611	Zuweisungen u.Zuschüsse v.Land(Pauschale) für Strabs-Maßnahmen	38.500		---	---			30.0	
.3620	Kostenbeteiligung Radwegbau Emerhofen-Tiefenbach - Landkreis NU/Stadt Illertisse	0		0	0,00			30.0	
.3621	Kostenbeteiligung Gde.Roggenburg Ausbau OV B'zell/Unteregg	---		---	0,00			30.0	
.3622	Kostenbeteiligung Geh-u.Radweg Biberachzell-Biberach (Lkr.NU u.Gde.Roggenburg)	38.000		124.000	0,00			30.0	
.3680	Zuschuss Kreisverkehrswacht Neu-Ulm e.V.	0		0	0,00			20.0	
	Einnahmen	1.941.500		2.032.100	582.192,00				
	Ausgaben								

B. Vermögenshaushalt

Gemeinde **1 Stadt Weißenhorn**
 Einzelplan **6 Bau- und Wohnungswesen, Verkehr**
 Abschnitt **63 Gemeindestraßen (Straßen, Wege, Brücken)**
 U-Abschnitt **6300 Gemeindestraßen**

29

Haushaltsstellen		Haushaltsansatz			Ergebnis der Jahresrechnung	Investitionen und Invest.- Förderungsmaßnahmen		Erl.	Amt
Nr.	Bezeichnung	2019	Verpfl.-Erm. 2019	2018		Gesamtausgabe- bedarf	bisher bereitgestellt		
		EUR	EUR	EUR	EUR			EUR	
1	2	3	4	5	6	7	8	9	10
.9320	Erwerb von Grundstücken für Straßen	10.000	0	10.000	14.934,87	0	10.000		40.1
.9350	Ankauf v. beweglichem Vermögen	0	0	0	0,00	0	0		40.0
.9400	Planungskosten für Straßenbauten	54.000	0	33.000	48.208,01	0	33.000		40.3
.9500	Straßenbauten in Weißenhorn	973.000	0	893.000	260.580,17	0	893.000		40.3
.9501	Ausbau Memmingerstraße <i>MMStr. mit Seitenstraßen</i>	30.000	0	30.000	0,00	0	30.000		40.0
.9502	Östliche Promenade - Ausbau Gehwege	25.000	0	0	18.509,40	0	0		40.0
.9510	Bau von nicht ersch.pflichtigen Straßen	65.000	0	10.000	0,00	0	10.000		40.3
.9513	Ausbau d.Bahnübergänge i.Z. d.Reaktivierung d. Bahnstrecke W'horn - Senden	---	---	0	0,00	0	0		40.3
.9520	Straßenbauten i. d. Ortsteilen	438.000	0	166.000	342.220,94	0	166.000		40.3
.9521	Ausbaukosten Ortsverbindungsstraßen	48.000	0	73.000	0,00	0	73.000		40.3
.9530	Errichtung einer neuen Lichtsignalanlage a.d.Einmündung Daimlerstraße/NU 14	5.000	0	5.000	0,00	0	5.000		40.3
.9576	Radweg Biberachzell - Asch - Biberach	5.000	0	114.000	321.232,95	0	114.000		40.3
.9593	Baumaßnahmen an Brücken <i>Biberbrücken Oberhausen u. Biberachzell</i>	200.000	0	600.000	28.139,35	0	600.000		40.3
	Ausgaben	1.853.000	0	1.934.000	1.033.825,69	0	1.934.000		
	UAB 6300 Zu-/Überschuß	88.500		98.100	-451.633,69				
	Einnahmen	1.941.500		2.032.100	582.192,00				
	Ausgaben	1.853.000	0	1.934.000	1.033.825,69	0	1.934.000		
	AB 63 Zu-/Überschuß	88.500		98.100	-451.633,69				

B. Vermögenshaushalt

Gemeinde **1 Stadt Weißenhorn**
 Einzelplan **6 Bau- und Wohnungswesen, Verkehr**
 Abschnitt **67 Straßenbeleuchtung und -reinigung**
 U-Abschnitt **6700 Straßenbeleuchtung**

Haushaltsstellen		Haushaltsansatz			Ergebnis der Jahresrechnung	Investitionen und Invest.- Förderungsmaßnahmen		Erl.	Amt
Nr.	Bezeichnung	2019	Verpfl.-Erm. 2019	2018		2017	Gesamtausgabe- bedarf		
1	2	3	4	5	6	7	8	9	10
	Einnahmen								
.3580	Beiträge u. ähnl. Entgelte (Erstattungen auf zivilrechtl. Basis	0		0	0,00				40.3
	Einnahmen	0		0	0,00				
	Ausgaben								
.9400	Erweiterung der Straßenbeleuchtung	231.000	0	154.000	9.100,49	0	154.000		40.3
	Ausgaben	231.000	0	154.000	9.100,49	0	154.000		
	UAB 6700 Zu-/Überschuß	-231.000		-154.000	-9.100,49				
	Einnahmen	0		0	0,00				
	Ausgaben	231.000	0	154.000	9.100,49	0	154.000		
	AB 67 Zu-/Überschuß	-231.000		-154.000	-9.100,49				

B. Vermögenshaushalt

Gemeinde **1 Stadt Weißenhorn**
 Einzelplan **6 Bau- und Wohnungswesen, Verkehr**
 Abschnitt **68 Parkeinrichtungen**
 U-Abschnitt **6811 öffentliche Parkplätze**

298

Haushaltsstellen		Haushaltsansatz			Ergebnis der Jahresrechnung	Investitionen und Invest.-Förderungsmaßnahmen		Erl.	Amt
Nr.	Bezeichnung	2019	Verpfl.-Erm. 2019	2018		2017	Gesamtausgabebedarf		
		EUR	EUR	EUR	EUR	EUR	EUR		
1	2	3	4	5	6	7	8	9	10
	Einnahmen								
	Einnahmen	0		0	0,00				
	Ausgaben								
.9510	Neubau/Umbau (alter Busbahnhof)zum Parkplatz	0	0	0	0,00	0	0		40.0
	<i>Planungskosten</i>								
.9520	Ausbau Parkplatz Südtangente/MemmingerstraÙe (Fl.Nr. 232)	170.000	0	150.000	0,00	0	150.000		40.2
	Ausgaben	170.000	0	150.000	0,00	0	150.000		
	UAB 6811 Zu-/Überschuß	-170.000		-150.000	0,00				
	Einnahmen	0		0	0,00				
	Ausgaben	170.000	0	150.000	0,00	0	150.000		
	AB 68 Zu-/Überschuß	-170.000		-150.000	0,00				

B. Vermögenshaushalt

Gemeinde **1 Stadt Weißenhorn**
 Einzelplan **6 Bau- und Wohnungswesen, Verkehr**
 Abschnitt **69 Wasserläufe, Wasserbau**
 U-Abschnitt **6900 Gewässerbau und -unterhaltung**

Haushaltsstellen		Haushaltsansatz			Ergebnis der Jahresrechnung	Investitionen und Invest.- Förderungsmaßnahmen		Erl.	Amt
Nr.	Bezeichnung	2019	Verpfl.-Erm. 2019	2018		Gesamtausgabe- bedarf	bisher bereitgestellt		
		EUR	EUR	EUR	EUR			EUR	
1	2	3	4	5	6	7	8	9	10
	Einnahmen								
	Einnahmen	0		0	0,00				
	Ausgaben								
.9500	Baumaßnahmen - Hochwasserschutz	85.000	0	100.000	1.500,00	0	100.000		40.0
	Ausgaben	85.000	0	100.000	1.500,00	0	100.000		
	UAB 6900 Zu-/Überschuß	-85.000		-100.000	-1.500,00				
	Einnahmen	0		0	0,00				
	Ausgaben	85.000	0	100.000	1.500,00	0	100.000		
	AB 69 Zu-/Überschuß	-85.000		-100.000	-1.500,00				
	Einnahmen	3.541.500		5.532.100	1.108.098,00				
	Ausgaben	3.110.000	0	2.729.000	3.193.542,50	0	2.729.000		
	EP 6 Zu-/Überschuß	431.500		2.803.100	-2.085.444,50				

B. Vermögenshaushalt

Gemeinde **1 Stadt Weißenhorn**
 Einzelplan **7 Öffentliche Einrichtungen, Wirtschafts- förderung**
 Abschnitt **70 Abwasserbeseitigung**
 U-Abschnitt **7000 Kläranlagen und Abwasserkanäle**

200

Haushaltsstellen		Haushaltsansatz			Ergebnis der Jahresrechnung	Investitionen und Invest.- Förderungsmaßnahmen		Erl.	Amt
Nr.	Bezeichnung	2019	Verpfl-Erm. 2019	2018		2017	Gesamtausgabe- bedarf		
1	2	EUR	EUR	EUR	EUR	EUR	EUR	9	10
	Einnahmen								
.3450	Einn.a.d.Veräußerung v.bewegl.Vermögen	0		0	0,00				40.3
.3500	Herstellungsbeiträge (BGS-EWS)	275.000		300.000	182.379,96				40.6
.3610	Staatszuschuß für Kanalbauten	0		0	0,00				30.0
	Einnahmen	275.000		300.000	182.379,96				
	Ausgaben								
.9320	Erwerb v. Grundst. für Kanalbauzwecke	0	0	0	0,00	0	0		40.1
.9350	Anschaffung von beweglichem Vermögen	5.000	0	10.000	599,00	0	10.000		40.3
.9500	Planungskosten für Kanalisation	49.000	0	38.000	51.613,60	0	38.000		40.3
.9510	Erweiterung des Kanalnetzes	1.135.000	0	411.000	570.755,42	0	411.000		40.3
.9520	Kanalsanierungen	20.000	0	10.000	0,00	0	10.000		40.3
.9530	Südlicher Eschach - Hochwasserschutz MKW	0	0	0	0,00	0	0		40.3
.9580	Investitionsaufw. Kläranlagen(Herst.Aufw Nachrüstung, etc.)	175.000	0	250.000	80.079,86	0	250.000		40.3
.9830	Investitionsumlage a.d.Zweckverband zur Verwertung d.Klärschlamms	0	0	---	---	0	0		40.3
	Ausgaben	1.384.000	0	719.000	703.047,88	0	719.000		
	UAB 7000 Zu-/Überschuß	-1.109.000		-419.000	-520.667,92				
	Einnahmen	275.000		300.000	182.379,96				
	Ausgaben	1.384.000	0	719.000	703.047,88	0	719.000		
	AB 70 Zu-/Überschuß	-1.109.000		-419.000	-520.667,92				

B. Vermögenshaushalt

Gemeinde **1 Stadt Weißenhorn**
 Einzelplan **7 Öffentliche Einrichtungen, Wirtschafts- förderung**
 Abschnitt **72 Abfallbeseitigung**
 U-Abschnitt **7200 Müllabfuhr**

Haushaltsstellen		Haushaltsansatz			Ergebnis der Jahresrechnung	Investitionen und Invest.-Förderungsmaßnahmen		Erl.	Amt
Nr.	Bezeichnung	2019	Verpfl-Erm. 2019	2018		2017	Gesamtausgabebedarf		
		EUR	EUR	EUR	EUR	EUR	EUR		
1	2	3	4	5	6	7	8	9	10
	Einnahmen								
	Einnahmen	0		0	0,00				
	Ausgaben								
.9320	Grunderwerb, Beiträge, Verm. Kosten, Notarkosten, Grunderwerbst. etc.	0	0	0	0,00	0	0		40.1
	Ausgaben	0	0	0	0,00	0	0		
	UAB 7200 Zu-/Überschuß	0		0	0,00				
	Einnahmen	0		0	0,00				
	Ausgaben	0	0	0	0,00	0	0		
	AB 72 Zu-/Überschuß	0		0	0,00				

B. Vermögenshaushalt

Gemeinde **1 Stadt Weißenhorn**
 Einzelplan **7 Öffentliche Einrichtungen, Wirtschafts- förderung**
 Abschnitt **75 Bestattungswesen**
 U-Abschnitt **7500 Bestattungswesen**

302

Haushaltsstellen		Haushaltsansatz			Ergebnis der Jahresrechnung	Investitionen und Invest.- Förderungsmaßnahmen		Erl.	Amt
Nr.	Bezeichnung	2019	Verpfl.-Erm. 2019	2018		Gesamtausgabe- bedarf	bisher bereitgestellt		
1	2	EUR	EUR	EUR	EUR	EUR	EUR	9	10
	Einnahmen								
.3450	Einnahmen aus Verkauf von Vermögens gegenständen	0		0	0,00				40.2
	Einnahmen	0		0	0,00				
	Ausgaben								
.9320	Erwerb von Grundstücken, Beiträge, Notarko- sten, Verm. Kosten, Grunderwerbsteuer etc.	0	0	0	0,00	0	0		40.1
.9350	Anschaffung von beweglichem Vermögen	2.000	0	3.500	602,93	0	3.500		40.2
.9410	Baumaßn. -Hochbau-, Neubau Aussegnungsha- lle Waldfriedhof	800.000	0	50.000	----	0	50.000		40.0
.9420	Herstellung Gemeinschaftsgrabstätte für Urnen - Waldfriedhof	75.000	0	7.000	6.029,73	0	7.000		40.2
.9510	Baumaßnahmen (Tiefbau) - Waldfriedhof	0	0	0	31.869,99	0	0		40.2
.9530	Alter Friedhof - Herstellung Urnengrabst- ätte	25.000	0	0	0,00	0	0		40.2
.9540	Neuanlage Urnengrabstätte Friedhof Emers- hofen	5.000	0	5.000	----	0	5.000		40.2
	Ausgaben	907.000	0	65.500	38.502,65	0	65.500		
	UAB 7500 Zu-/Überschuß	-907.000		-65.500	-38.502,65				
	Einnahmen	0		0	0,00				
	Ausgaben	907.000	0	65.500	38.502,65	0	65.500		
	AB 75 Zu-/Überschuß	-907.000		-65.500	-38.502,65				

B. Vermögenshaushalt

Gemeinde **1 Stadt Weißenhorn**
 Einzelplan **7 Öffentliche Einrichtungen, Wirtschafts- förderung**
 Abschnitt **76 Sonstige öffentliche Einrichtungen**
 U-Abschnitt **7600 Sonst.öffentliche Gemeinschaftseinrichtungen**

Haushaltsstellen		Haushaltsansatz			Ergebnis der Jahresrechnung	Investitionen und Invest.-Förderungsmaßnahmen		Erl.	Amt
Nr.	Bezeichnung	2019	Verpfl-Erm. 2019	2018		Gesamtausgabebedarf	bisher bereitgestellt		
		EUR	EUR	EUR	EUR	EUR	EUR		
1	2	3	4	5	6	7	8	9	10
	<i>Glocken, Uhrenanlagen, Bürgerhäuser, Öffentl. Waagen, etc.</i>								
	Einnahmen								
.3610	Zuweisungen u. Zuschüsse f. Investitionen v. Land	5.000		0	0,00				10.7
	<i>Förderung "20.000 Hotspots im Bayern WLAN"</i>								
	Einnahmen	5.000		0	0,00				
	Ausgaben								
.9500	Ausbau Breitbandnetz	0	0	100.000	181.208,51	0	100.000		10.7
.9600	Herstellung weiterer WLAN Hotspots	1.000	0	2.500	0,00	0	2.500		10.7
	Ausgaben	1.000	0	102.500	181.208,51	0	102.500		
	UAB 7600 Zu-/Überschuß	4.000		-102.500	-181.208,51				

B. Vermögenshaushalt

Gemeinde **1 Stadt Weißenhorn**
 Einzelplan **7 Öffentliche Einrichtungen, Wirtschafts- förderung**
 Abschnitt **76 Sonstige öffentliche Einrichtungen**
 U-Abschnitt **7601 Sonst.öffentliche Gemeinschaftseinrichtungen, Bürgerzentrum**

304

Haushaltsstellen		Haushaltsansatz			Ergebnis der Jahresrechnung	Investitionen und Invest.- Förderungsmaßnahmen		Erl.	Amt
Nr.	Bezeichnung	2019	Verpfl-Erm. 2019	2018		2017	Gesamtausgabe- bedarf		
1	2	3	4	5	6	7	8	9	10
		EUR	EUR	EUR	EUR	EUR	EUR		
	Einnahmen								
	Einnahmen	0		0	0,00				
	Ausgaben								
.9350	Erwerb v.bewegl.Sachen d.Anlagevermögens	1.000	0	---	---	0	0		41.0
.9400	Umbaumaßnahmen Gebäude Hauptplatz 7 zum "Bürgerhaus"	15.000	0	10.000	0,00	0	10.000		40.0
	Ausgaben	16.000	0	10.000	0,00	0	10.000		
	UAB 7601 Zu-/Überschuß	-16.000		-10.000	0,00				

B. Vermögenshaushalt

Gemeinde **1 Stadt Weißenhorn**
 Einzelplan **7 Öffentliche Einrichtungen, Wirtschafts- förderung**
 Abschnitt **76 Sonstige öffentliche Einrichtungen**
 U-Abschnitt **7610 Öffentl. WC-Anlagen (ZOB, alter Busbahnhof, etc.)**

Haushaltsstellen		Haushaltsansatz			Ergebnis der Jahresrechnung	Investitionen und Invest.- Förderungsmaßnahmen		Erl.	Amt
Nr.	Bezeichnung	2019	Verpfl-Erm. 2019	2018		2017	Gesamtausgabe- bedarf		
1	2	EUR	EUR	EUR	EUR	EUR	EUR	9	10
	Einnahmen								
	Einnahmen	0		0	0,00				
	Ausgaben								
.9400	Herstellung öffentl.WC-Anlage	50.000	0	150.000	---	0	150.000		40.0
	Ausgaben	50.000	0	150.000	0,00	0	150.000		
	UAB 7610 Zu-/Überschuß	-50.000		-150.000	0,00				
	Einnahmen	5.000		0	0,00				
	Ausgaben	67.000	0	262.500	181.208,51	0	262.500		
	AB 76 Zu-/Überschuß	-62.000		-262.500	-181.208,51				

B. Vermögenshaushalt

Gemeinde **1 Stadt Weißenhorn**
 Einzelplan **7 Öffentliche Einrichtungen, Wirtschafts- förderung**
 Abschnitt **77 Hilfsbetriebe der Verwaltung**
 U-Abschnitt **7700 Fuhrpark**

306

Haushaltsstellen		Haushaltsansatz			Ergebnis der Jahresrechnung	Investitionen und Invest.-Förderungsmaßnahmen		Erl.	Amt
Nr.	Bezeichnung	2019	Verpfl.-Erm. 2019	2018		2017	Gesamtausgabebedarf		
1	2	3	4	5	6	7	8	9	10
		EUR	EUR	EUR	EUR	EUR	EUR		
	Einnahmen								
.3450	Einnahmen a.d. Verkauf von Vermögensgegenständen	20.000		6.300	7.601,00				40.2
	Einnahmen	20.000		6.300	7.601,00				
	Ausgaben								
.9350	Erwerb von bewegl. Vermögen <i>Fuhrpark städt. Bauhof</i>	62.000	0	224.000	191.128,89	0	224.000		40.2
	Ausgaben	62.000	0	224.000	191.128,89	0	224.000		
	UAB 7700 Zu-/Überschuß	-42.000		-217.700	-183.527,89				

B. Vermögenshaushalt

Gemeinde **1 Stadt Weißenhorn**
 Einzelplan **7 Öffentliche Einrichtungen, Wirtschafts- förderung**
 Abschnitt **77 Hilfsbetriebe der Verwaltung**
 U-Abschnitt **7710 Bauhof**

Haushaltsstellen		Haushaltsansatz			Ergebnis der Jahresrechnung	Investitionen und Invest.- Förderungsmaßnahmen		Erl.	Amt
Nr.	Bezeichnung	2019	Verpfl-Erm. 2019	2018		2017	Gesamtausgabe- bedarf		
1	2	EUR	EUR	EUR	EUR	EUR	EUR	9	10
	Einnahmen								
	Ausgaben								
	Einnahmen	0		0	0,00				
.9320	Grunderwerb, Beiträge etc.	0	0	0	0,00	0	0		40.1
.9350	Erw. v. bewegl. Sachen des Anlagevermö. <i>Maschinen, Gerätschaften, Betriebseinr., etc. Bauhof</i>	46.700	0	10.800	45.981,90	0	10.800		40.2
.9400	Baumaßnahmen -Neubau Lagerhalle f.Bauhof auf dem Gelände des Wertstoffhofes	45.000	0	0	0,00	0	0		40.2
.9430	Baumaßnahmen - Hochbau, Überdachung Spli ttlager	30.000	0	30.000	0,00	0	30.000		40.2
	Ausgaben	121.700	0	40.800	45.981,90	0	40.800		
	UAB 7710 Zu-/Überschuß	-121.700		-40.800	-45.981,90				
	Einnahmen	20.000		6.300	7.601,00				
	Ausgaben	183.700	0	264.800	237.110,79	0	264.800		
	AB 77 Zu-/Überschuß	-163.700		-258.500	-229.509,79				

B. Vermögenshaushalt

Gemeinde **1 Stadt Weißenhorn**
 Einzelplan **7 Öffentliche Einrichtungen, Wirtschafts- förderung**
 Abschnitt **78 Förderung der Land- und Forstwirtschaft**
 U-Abschnitt **7800 Feldwege,Zuchtterhaltung,Schädlingsbekämpfung**

202
38

Haushaltsstellen		Haushaltsansatz			Ergebnis der Jahresrechnung	Investitionen und Invest.- Förderungsmaßnahmen		Erl.	Amt
Nr.	Bezeichnung	2019	Verpfl-Erm. 2019	2018		Gesamtausgabe- bedarf	bisher bereitgestellt		
1	2	EUR	EUR	EUR	EUR			EUR	9
	Einnahmen								
	Einnahmen	0		0	0,00				
	Ausgaben								
.9320	Ankauf v. Grundstücken für Wirtschaftsw.	0	0	0	0,00	0	0		40.1
	Ausgaben	0	0	0	0,00	0	0		
	UAB 7800 Zu-/Überschuß	0		0	0,00				
	Einnahmen	0		0	0,00				
	Ausgaben	0	0	0	0,00	0	0		
	AB 78 Zu-/Überschuß	0		0	0,00				

B. Vermögenshaushalt

Gemeinde **1 Stadt Weißenhorn**
 Einzelplan **7 Öffentliche Einrichtungen, Wirtschafts- förderung**
 Abschnitt **79 Fremdenverkehr, sonstige Förderung von Wirtschaft und Verkehr**
 U-Abschnitt **7900 Förderung d.Fremdenverkehrs, Werbedruckschriften**

Haushaltsstellen		Haushaltsansatz			Ergebnis der Jahresrechnung	Investitionen und Invest.- Förderungsmaßnahmen		Erl.	Amt
Nr.	Bezeichnung	2019	Verpfl-Erm. 2019	2018		Gesamtausgabe- bedarf	bisher bereitgestellt		
		EUR	EUR	EUR	EUR	EUR	EUR		
1	2	3	4	5	6	7	8	9	10
	E i n n a h m e n								
.3670	Spenden / Zuschüsse f. Investitionen v. priv. Dritten	0		0	0,00				10.9
	Einnahmen	0		0	0,00				
	A u s g a b e n								
.9410	Herstellung Campingstellplätze	0	0	0	0,00	0	0		40.0
.9420	Anschlagtafeln	0	0	0	0,00	0	0		40.2
	Ausgaben	0	0	0	0,00	0	0		
	UAB 7900 Zu-/Überschuß	0		0	0,00				

B. Vermögenshaushalt

Gemeinde **1 Stadt Weißenhorn**
 Einzelplan **7 Öffentliche Einrichtungen, Wirtschafts- förderung**
 Abschnitt **79 Fremdenverkehr, sonstige Förderung von Wirtschaft und Verkehr**
 U-Abschnitt **7910 Sonstige Förderung von Wirtschaft u. Verkehr - ÖPNV**

GN
 13

Haushaltsstellen		Haushaltsansatz			Ergebnis der Jahresrechnung	Investitionen und Invest.- Förderungsmaßnahmen		Erl.	Amt
Nr.	Bezeichnung	2019	Verpfl-Erm. 2019	2018		2017	Gesamtausgabe- bedarf		
1	2	EUR	EUR	EUR	EUR	EUR	EUR	9	10
	Einnahmen								
.3400	Verkauf v. Grundstücken f. Industrie- u. Gewerbeansiedlung	1.800.000		0	6.592,50				40.1
.3610	Förderung der Breitbanderschließung	0		0	0,00				10.7
.3611	Staatzuschüsse (ZOB) <i>Neubau ZOB</i>	0		229.000	0,00				30.0
	Einnahmen	1.800.000		229.000	6.592,50				
	Ausgaben								
.9320	Ankauf v. Grundstücken f. Industrie- und Gewerbeansiedlung	0	0	0	0,00	0	0		40.1
.9410	Errichtung von Buswartehallen	57.400	0	9.000	0,00	0	9.000		40.2
.9420	Neubau/Erstellung E-Bike u. E-Auto Lade- stationen <i>4 Ladestationen f. E-Bikes, 2 Ladestat. f. E-Autos</i>	20.000	0	20.000	0,00	0	20.000		40.0
.9500	Neubau des Omnibusbahnhofes (ZOB) Weißen horn <i>Neubau ZOB; P+R Anlagen am Haltepunkt Eschach</i>	0	0	10.000	54.112,41	0	10.000		40.0
.9510	Erweiterung Fahrradabstellanlage(ZOB)	40.000	0	---	---	0	0		40.2
.9870	Investitionszuschüsse Breitbandversorgun g	0	0	0	0,00	0	0		10.7
	Ausgaben	117.400	0	39.000	54.112,41	0	39.000		
	UAB 7910 Zu-/Überschuß	1.682.600		190.000	-47.519,91				

B. Vermögenshaushalt

Gemeinde **1 Stadt Weißenhorn**
 Einzelplan **7 Öffentliche Einrichtungen, Wirtschafts- förderung**
 Abschnitt **79 Fremdenverkehr, sonstige Förderung von Wirtschaft und Verkehr**
 U-Abschnitt **7910 Sonstige Förderung von Wirtschaft u. Verkehr - ÖPNV**

Haushaltsstellen		Haushaltsansatz			Ergebnis der Jahresrechnung	Investitionen und Invest.- Förderungsmaßnahmen		Erl.	Amt
Nr.	Bezeichnung	2019	Verpfl-Erm. 2019	2018		2017	Gesamtausgabe- bedarf		
1	2	3	4	5	6	7	8	9	10
		EUR	EUR	EUR	EUR	EUR	EUR		
	Einnahmen	1.800.000		229.000	6.592,50				
	Ausgaben	117.400	0	39.000	54.112,41	0	39.000		
AB	79 Zu-/Überschuß	1.682.600		190.000	-47.519,91				
	Einnahmen	2.100.000		535.300	196.573,46				
	Ausgaben	2.659.100	0	1.350.800	1.213.982,24	0	1.350.800		
EP	7 Zu-/Überschuß	-559.100		-815.500	-1.017.408,78				

311

B. Vermögenshaushalt

Gemeinde **1 Stadt Weißenhorn**
 Einzelplan **8 Wirtschaftliche Unternehmen, allgemeines Grund- und Sondervermögen**
 Abschnitt **81 Versorgungsunternehmen**
 U-Abschnitt **8160 Fern-,Nahwärmeversorgung (städt.Netz)**

311

Haushaltsstellen		Haushaltsansatz			Ergebnis der Jahresrechnung	Investitionen und Invest.-Förderungsmaßnahmen		Erl.	Amt
Nr.	Bezeichnung	2019	Verpfl.-Erm. 2019	2018		2017	Gesamtausgabebedarf		
1	2	EUR	EUR	EUR	EUR	EUR	EUR	9	10
	Einnahmen								
.3600	Zuweisungen u. Zuschüsse f. Investitionen v. Bund - KWK-Zuschlag Nahwärmenetz	---		---	0,00				30.0
	Einnahmen	0		0	0,00				
	Ausgaben								
.9300	Erwerb von Beteiligungen, Kapitaleinlagen <i>Kapitaleinlage GmbH Fernwärme AWB / Landkreis / Stadt</i>	990.300	0	1.065.800	1.545.500,00	0	1.065.800		30.0
.9350	Erwerb v. bewegl. Sachen d. Anlagevermögens	1.000	0	0	---	0	0		40.3
.9500	Aufbau Nahwärmenetz (Baumaßnahmen)	0	0	0	0,00	0	0		40.3
	Ausgaben	991.300	0	1.065.800	1.545.500,00	0	1.065.800		
	UAB 8160 Zu-/Überschuß	-991.300		-1.065.800	-1.545.500,00				
	Einnahmen	0		0	0,00				
	Ausgaben	991.300	0	1.065.800	1.545.500,00	0	1.065.800		
	AB 81 Zu-/Überschuß	-991.300		-1.065.800	-1.545.500,00				

B. Vermögenshaushalt

Gemeinde **1 Stadt Weißenhorn**
 Einzelplan **8 Wirtschaftliche Unternehmen, allgemeines Grund- und Sondervermögen**
 Abschnitt **84 Unternehmen der Wirtschaftsförderung**
 U-Abschnitt **8400 Stadthalle**

Haushaltsstellen		Haushaltsansatz			Ergebnis der Jahresrechnung	Investitionen und Invest.- Förderungsmaßnahmen		Erl.	Amt
Nr.	Bezeichnung	2019	Verpfl.-Erm. 2019	2018		2017	Gesamtausgabe- bedarf		
1	2	3	4	5	6	7	8	9	10
		EUR	EUR	EUR	EUR	EUR	EUR		
	Einnahmen								
	Einnahmen	0		0	0,00				
	Ausgaben								
.9350	Beschaffung v. Einrichtungsgegenst.	10.000	0	40.600	1.568,42	0	40.600		40.2
	Ausgaben	10.000	0	40.600	1.568,42	0	40.600		
	UAB 8400 Zu-/Überschuß	-10.000		-40.600	-1.568,42				
	Einnahmen	0		0	0,00				
	Ausgaben	10.000	0	40.600	1.568,42	0	40.600		
	AB 84 Zu-/Überschuß	-10.000		-40.600	-1.568,42				

B. Vermögenshaushalt

Gemeinde **1 Stadt Weißenhorn**
 Einzelplan **8 Wirtschaftliche Unternehmen, allgemeines Grund- und Sondervermögen**
 Abschnitt **85 Land- und forstwirtschaftliche Unternehmen**
 U-Abschnitt **8550 Forstwirtschaftliche Unternehmen**

214

Haushaltsstellen		Haushaltsansatz			Ergebnis der Jahresrechnung	Investitionen und Invest.-Förderungsmaßnahmen		Erl.	Amt
Nr.	Bezeichnung	2019	Verpfl.-Erm. 2019	2018		Gesamtausgabebedarf	bisher bereitgestellt		
		EUR	EUR	EUR	EUR			EUR	
1	2	3	4	5	6	7	8	9	10
	Einnahmen								
.3450	Einn. aus Verkauf v. bewegl. Vermögen	400		100	300,00				380
	Einnahmen	400		100	300,00				
	Ausgaben								
.9320	Gründerwerbskosten	0	0	0	0,00	0	0		40.1
.9350	Erw.v.bewegl. Sachen des Anlagevermögens	1.000	0	1.000	2.135,01	0	1.000		380
	Ausgaben	1.000	0	1.000	2.135,01	0	1.000		
	UAB 8550 Zu-/Überschuß	-600		-900	-1.835,01				
	Einnahmen	400		100	300,00				
	Ausgaben	1.000	0	1.000	2.135,01	0	1.000		
	AB 85 Zu-/Überschuß	-600		-900	-1.835,01				

B. Vermögenshaushalt

Gemeinde **1 Stadt Weißenhorn**
 Einzelplan **8 Wirtschaftliche Unternehmen, allgemeines Grund- und Sondervermögen**
 Abschnitt **88 Allgemeines Grundvermögen**
 U-Abschnitt **8800 Allgemeines Städtisches Grundvermögen**

Haushaltsstellen		Haushaltsansatz			Ergebnis der Jahresrechnung	Investitionen und Invest.- Förderungsmaßnahmen		Erl.	Amt
Nr.	Bezeichnung	2019	Verpfl.-Erm. 2019	2018		Gesamtausgabe- bedarf	bisher bereitgestellt		
1	2	EUR	EUR	EUR	EUR			EUR	9
	Einnahmen								
.3400	Einn. a. d. Veräußerung von Grundstücken	10.000		20.000	5.590,00				40.1
.3570	Einnahmen f.Ersatzmaßnahmen n.d.BNatSchG <i>Ausgleichsflächen/Ausgleichsmaßnahmen</i>	0		0	10.072,49				40.1
.3610	Zuweisungen z.Zuschüsse f.Investitionen (Land), (KommWFP) <i>Staatszuschuss KommWFP, Sternberger Weg 6-20</i>	463.000		233.000	0,00				30.0
	Einnahmen	473.000		253.000	15.662,49				
	Ausgaben								
.9320	Erwerb von Grundstücken	750.000	0	5.012.000	844.774,72	0	5.012.000		40.1
.9350	Erwerb v.bewegl.Sachen d.Anlagevermögens <i>Erneuerung Bestuhlung Gemeindehaus Attenhofen</i>	0	0	0	0,00	0	0		40.2
.9400	Hochbau	750.000	0	1.325.000	55.329,48	0	1.325.000		40.2
.9410	Baumaßnahmen (Hochbau), Sanierung Rössle <i>Reichenbacher Str. 5</i>	10.000	0	10.000	0,00	0	10.000		40.0
.9420	Instandsetzung/Sanierung/Einbau Heizung Mietwohngebäude Weberstraße 19	0	0	20.000	0,00	0	20.000		40.2
.9600	Herstellungsaufwand für das Anlegen von Ausgleichsflächen	90.000	0	88.500	24.728,23	0	88.500		40.0
	Ausgaben	1.600.000	0	6.455.500	924.832,43	0	6.455.500		
	UAB 8800 Zu-/Überschuß	-1.127.000		-6.202.500	-909.169,94				

B. Vermögenshaushalt

Gemeinde **1 Stadt Weißenhorn**
 Einzelplan **8 Wirtschaftliche Unternehmen, allgemeines Grund- und Sondervermögen**
 Abschnitt **88 Allgemeines Grundvermögen**
 U-Abschnitt **8801 Allg. Grundvermögen - ehem. Landwirtschaftsschule**

310

Haushaltsstellen		Haushaltsansatz			Ergebnis der Jahresrechnung	Investitionen und Invest.-Förderungsmaßnahmen		Erl.	Amt
Nr.	Bezeichnung	2019	Verpfl.-Erm. 2019	2018		2017	Gesamtausgabebedarf		
		EUR	EUR	EUR	EUR	EUR	EUR		
1	2	3	4	5	6	7	8	9	10
	Einnahmen								
	Einnahmen	0		0	0,00				
	Ausgaben								
.9320	Gründerwerbskosten, Beiträge, Verm. Kosten, Bewertungen, Notark., Gründerwerbst., etc.	0	0	0	0,00	0	0		40.1
.9400	Umbaumaßnahmen - Bildungshaus (Memminger Straße 59)	0	0	0	0,00	0	0		40.2
	Ausgaben	0	0	0	0,00	0	0		
	UAB 8801 Zu-/Überschuß	0		0	0,00				
	Einnahmen	473.000		253.000	15.662,49				
	Ausgaben	1.600.000	0	6.455.500	924.832,43	0	6.455.500		
	AB 88 Zu-/Überschuß	-1.127.000		-6.202.500	-909.169,94				

B. Vermögenshaushalt

Gemeinde **1 Stadt Weißenhorn**
 Einzelplan **8 Wirtschaftliche Unternehmen, allgemeines Grund- und Sondervermögen**
 Abschnitt **89 Allgemeines Sondervermögen**
 U-Abschnitt **8900 Allg. Sondervermögen - nicht rechtsföh.(fiduziarische)Stiftungen**

Haushaltsstellen		Haushaltsansatz			Ergebnis der Jahresrechnung	Investitionen und Invest.- Förderungsmaßnahmen		Erl.	Amt
Nr.	Bezeichnung	2019	Verpfl.-Erm. 2019	2018		Gesamtausgabe- bedarf	bisher bereitgestellt		
1	2	EUR	EUR	EUR	EUR			EUR	9
	Einnahmen								
.3040	Zuführung vom Verw.HH a.d. Vermög.HH	0		0	2,08				30.0
.3140	Entnahme a.d. Sonderrücklage "Fulle-Steinbach"	0		0	0,00				30.0
	Einnahmen	0		0	2,08				
	Ausgaben								
.9040	Zuführung vom Vermög.HH a.d.Verwalt.HH "Fulle-Steinbach"	0	0	0	0,00	0	0		30.0
.9140	Zuführung z.Sonderrücklage "Fulle-Steinbach"	0	0	0	2,08	0	0		30.0
	Ausgaben	0	0	0	2,08	0	0		
	UAB 8900 Zu-/Überschuß	0		0	0,00				
	Einnahmen	0		0	2,08				
	Ausgaben	0	0	0	2,08	0	0		
	AB 89 Zu-/Überschuß	0		0	0,00				
	Einnahmen	473.400		253.100	15.964,57				
	Ausgaben	2.602.300	0	7.562.900	2.474.037,94	0	7.562.900		
	EP 8 Zu-/Überschuß	-2.128.900		-7.309.800	-2.458.073,37				

B. Vermögenshaushalt

Gemeinde **1 Stadt Weißenhorn**
 Einzelplan **9 Allgemeine Finanzwirtschaft**
 Abschnitt **90 Steuern, allgemeine Zuweisungen und all-gemeine Umlagen**
 U-Abschnitt **9000 Gde.-Steuern, Steueranteile, Schlüsselzuw., Umlagen**

310

Haushaltsstellen		Haushaltsansatz			Ergebnis der Jahresrechnung	Investitionen und Invest.- Förderungsmaßnahmen		Erl.	Amt
Nr.	Bezeichnung	2019	Verpfl-Erm. 2019	2018		2017	Gesamtausgabe- bedarf		
		EUR	EUR	EUR	EUR	EUR	EUR		
1	2	3	4	5	6	7	8	9	10
	Einnahmen								
.3610	Investitionspauschale	0		136.000	158.561,00				30.0
	Einnahmen	0		136.000	158.561,00				
	Ausgaben	0	0	0	0,00	0	0		
	UAB 9000 Zu-/Überschuß	0		136.000	158.561,00				
	Einnahmen	0		136.000	158.561,00				
	Ausgaben	0	0	0	0,00	0	0		
	AB 90 Zu-/Überschuß	0		136.000	158.561,00				

B. Vermögenshaushalt

Gemeinde **1 Stadt Weißenhorn**
 Einzelplan **9 Allgemeine Finanzwirtschaft**
 Abschnitt **91 Sonstige allgemeine Finanzwirtschaft**
 U-Abschnitt **9100 Rücklagen,Kredite,Deckungsreserve,kalkulat.Einnahmen**

Haushaltsstellen		Haushaltsansatz			Ergebnis der Jahresrechnung	Investitionen und Invest.- Förderungsmaßnahmen		Erl.	Amt
Nr.	Bezeichnung	2019	Verpfl.-Erm. 2019	2018		Gesamtausgabe- bedarf	bisher bereitgestellt		
1	2	EUR	EUR	EUR	EUR	EUR	9	10	
	E i n n a h m e n								
.3000	Zuführung vom Verwaltungshaushalt	3.013.000		0	6.669.907,99			30.0	
.3010	Zuführung vom Verw.Haushalt (Abschreibun- gserlöse a.zuwend.finanziertem Vermög.)	0		0	0,00			30.0	
.3100	Entnahmen aus Rücklagen	4.705.000		13.304.600	1.312.267,79			30.0	
.3110	Entnahme aus Sonderrücklage <i>f. Investitionen im UA 700</i>	0		0	0,00			30.0	
.3766	Einnahmen v.Kreditmarkt, Spk., KfW, BayLabo (unrentierl. Schulden)	0		0	0,00			30.0	
.3767	Umschuldung v.Krediten (unrentierl.Schul- den) b.Spk., KfW, etc.	0		0	0,00			30.0	
.3768	Einnahmen v.Kreditmarkt, Spk., KfW, BayLabo (rentierliche Schulden)	0		0	0,00			30.0	
.3776	Einnahmen v.Kreditmarkt, Banken (unrenti- erliche Schulden)	0		0	0,00			30.0	
.3778	Einnahmen v.Kreditmarkt, Banken (rentier- liche Schulden)	0		0	0,00			30.0	
.3810	Schuldendiensthilfen (Tilgungshilfen) v. Land	0		0	0,00			30.0	
	Einnahmen	7.718.000		13.304.600	7.982.175,78				
	A u s g a b e n								
.9000	Zuführung an Verwaltungshaushalt	0	0	5.740.700	0,00	0	5.740.700	30.0	
.9100	Zuführung zur Allgemeinen Rücklage	0	0	0	0,00	0	0	30.0	
.9110	Zuführung an Sonderrücklage	0	0	0	0,00	0	0	30.0	
.9716	Tilgung (unrentierliche Schulden), Land	0	0	0	0,00	0	0	30.0	

B. Vermögenshaushalt

Gemeinde **1 Stadt Weißenhorn**
 Einzelplan **9 Allgemeine Finanzwirtschaft**
 Abschnitt **91 Sonstige allgemeine Finanzwirtschaft**
 U-Abschnitt **9100 Rücklagen,Kredite,Deckungsreserve,kalkulat.Einnahmen**

320

Haushaltsstellen		Haushaltsansatz			Ergebnis der Jahresrechnung	Investitionen und Invest.- Förderungsmaßnahmen		Erl.	Amt
Nr.	Bezeichnung	2019	Verpfl-Erm. 2019	2018		2017	Gesamtausgabe- bedarf		
		EUR	EUR	EUR	EUR			EUR	EUR
1	2	3	4	5	6	7	8	9	10
.9776	Tilgung (unrentierliche Schulden),Banken einschl.SpK.,Bay.Labo,KfW	292.300	0	292.300	292.224,00	0	292.300		30.0
.9777	Umschuldung v.Krediten (unrentierl.Schul- den) b. Banken	0	0	0	0,00	0	0		30.0
.9778	Tilgung (rentierliche Schulden),Banken einschl.SpK.,Bay.Labo,KfW	0	0	0	562,00	0	0		30.0
	Ausgaben	292.300	0	6.033.000	292.786,00	0	6.033.000		
	UAB 9100 Zu-/Überschuß	7.425.700		7.271.600	7.689.389,78				
	Einnahmen	7.718.000		13.304.600	7.982.175,78				
	Ausgaben	292.300	0	6.033.000	292.786,00	0	6.033.000		
	AB 91 Zu-/Überschuß	7.425.700		7.271.600	7.689.389,78				

B. Vermögenshaushalt

Gemeinde **1 Stadt Weißenhorn**
 Einzelplan **9 Allgemeine Finanzwirtschaft**
 Abschnitt **92 Abwicklung der Vorjahre**
 U-Abschnitt **9200 Überschüsse und Fehlbeträge aus Vorjahren**

Haushaltsstellen		Haushaltsansatz			Ergebnis der Jahresrechnung	Investitionen und Invest.- Förderungsmaßnahmen		Erl.	Amt
Nr.	Bezeichnung	2019	Verpfl-Erm. 2019	2018		2017	Gesamtausgabe- bedarf		
1	2	EUR	EUR	EUR	EUR	EUR	EUR	9	10
	Einnahmen								
.3920	Durchbuchung von Soll-Fehlbeträgen	0		0	0,00				30.0
.3950	Ist-Überschuß d. Vermögenshaushalts	0		0	0,00				30.0
	Einnahmen	0		0	0,00				
	Ausgaben								
.9920	Deckung v.Fehlbeträgen(Soll-Fehlbeträge)	0	0	0	0,00	0	0		30.0
.9950	Übern.d. Ist-Fehlbetr.des Vermög. Haush.	0	0	0	0,00	0	0		30.0
	Ausgaben	0	0	0	0,00	0	0		
	UAB 9200 Zu-/Überschuß	0		0	0,00				
	Einnahmen	0		0	0,00				
	Ausgaben	0	0	0	0,00	0	0		
	AB 92 Zu-/Überschuß	0		0	0,00				
	Einnahmen	7.718.000		13.440.600	8.140.736,78				
	Ausgaben	292.300	0	6.033.000	292.786,00	0	6.033.000		
	EP 9 Zu-/Überschuß	7.425.700		7.407.600	7.847.950,78				



Gesamtplan					
VMH		Einnahmen	Ausgaben	Unterschied	Verpfl.-Erm.
2016	Rechnungserg.	12.580.051,00	12.580.051,00	0,00	
2017	Rechnungserg.	10.081.672,81	10.081.672,81	0,00	
2017	Ansatz	15.180.500,00	15.180.500,00	0,00	
2018	Ansatz alt	20.645.000,00	20.645.000,00	0,00	0,00
	davon Nachtrag	4.558.000,00	4.558.000,00	0,00	0,00
	Vormerkungen	0,00	0,00	0,00	0,00
	Ansatz neu	20.645.000,00	20.645.000,00	0,00	0,00
2019	Ansatz alt	14.583.000,00	14.583.000,00	0,00	400.000,00
	davon Nachtrag	0,00	0,00	0,00	0,00
	Vormerkungen	0,00	0,00	0,00	0,00
	Ansatz neu	14.583.000,00	14.583.000,00	0,00	400.000,00
2020	Ansatz	0,00	0,00	0,00	0,00
2019	Finanzplan	14.583.000,00	14.583.000,00	0,00	Gesamtausgabebedarf
2020		15.119.000,00	15.119.000,00	0,00	0,00
2021		11.187.000,00	11.187.000,00	0,00	Bisher bereitgestellt
2022		9.310.000,00	9.310.000,00	0,00	0,00

*** Ende der Liste ***



Gesamtplan					
Gesamthaushalt		Einnahmen	Ausgaben	Unterschied	Verpfl.-Erm.
2016	Rechnungserg.	55.596.306,27	55.596.306,27	0,00	
2017	Rechnungserg.	49.603.197,32	49.603.197,32	0,00	
2017	Ansatz	52.071.500,00	52.071.500,00	0,00	
2018	Ansatz alt	57.815.700,00	57.815.700,00	0,00	0,00
	davon Nachtrag	1.998.700,00	1.998.700,00	0,00	0,00
	Vormerkungen	0,00	0,00	0,00	0,00
	Ansatz neu	57.815.700,00	57.815.700,00	0,00	0,00
2019	Ansatz alt	55.022.000,00	55.022.000,00	0,00	400.000,00
	davon Nachtrag	0,00	0,00	0,00	0,00
	Vormerkungen	0,00	0,00	0,00	0,00
	Ansatz neu	55.022.000,00	55.022.000,00	0,00	400.000,00
2020	Ansatz	0,00	0,00	0,00	0,00
2019	Finanzplan	55.022.000,00	55.022.000,00	0,00	Gesamtausgabebedarf
2020		58.052.000,00	58.052.000,00	0,00	0,00
2021		53.688.000,00	53.688.000,00	0,00	Bisher bereitgestellt
2022		52.743.000,00	52.743.000,00	0,00	0,00

*** Ende der Liste ***



Deckungskreis	Deckungsart	Wirkung von Einnahmen	geplante Mittel im Deckungskreis
0001 G-Gegenseitig deckungsfähig	gegenseitig		81.250,00
0002 G-Gegenseitig deckungsfähig	gegenseitig		146.800,00
0003 G-Gegenseitig deckungsfähig	gegenseitig		45.850,00
0010 G-Gründerwerb	gegenseitig		960.000,00
0011 G-Sanierung Schlösser	gegenseitig		18.000,00
0012 G-Tiefbaumaßn. (Straßen, Wege, Brücken)	gegenseitig		1.784.000,00
Geplante Mittel in Deckungskreisen gesamt:			3.035.900,00 *

*** Ende der Liste ***



Haushalts-, Kassen-, Rechnungswesen
Deckungskreisliste
 mit Einzeldarstellung der Haushaltsstellen
 zur HH-NT-Planung

erstellt am: **21.02.2019 / 09:19:46**
 erstellt von: **Herr Konrad**
 erstellt für: **01 Stadt Weißenhorn**
 erstellt für Planjahr: **2019**

0001 G-Gegenseitig deckungsfähig

Haushaltsstelle	Bezeichnung	geplante Haushaltsmittel im ...	
		... Ansatz	... Deckungskreis
Gebend / Nehmend			
2110.5200	Geräte, Ausstattungs- und Ausrüstungs- gegenstände, sonst. Gebrauchsgegenstände	12.400,00	12.400,00
2110.5210	Geräte u. Ausrüst. Gegenstände f. Sportu	5.500,00	5.500,00
2110.5240	Kauf / Wartung / Lizenzentgelte Zeiterfassungssystem AIDA	1.500,00	1.500,00
2110.5300	Mieten und Pachten	2.050,00	2.050,00
2110.5500	Haltung von Fahrzeugen	1.500,00	1.500,00
2110.5701	Weitere Verwaltungs-, u. Betriebsausg. Lehr - u. Unterrichtsmat. Mittagsbetreuung/OGTS	4.900,00	4.900,00
2110.5702	Sachbedarf f. Jugendsozialarbeit a. Schule n (JaS)	1.300,00	1.300,00
2110.5770	Kosten der zuschussfähigen Lernmittel	9.000,00	9.000,00
2110.5800	Lehr- und Unterrichtsmittel	15.000,00	15.000,00
2110.5820	Lehrerbücherei	3.000,00	3.000,00
2110.5830	Schülerbücherei	600,00	600,00
2110.5850	Sachbedarf für Textilarbeit - Werken	2.000,00	2.000,00
2110.6200	Sachausg. f. Schulfeiern, Schülerpreise	1.500,00	1.500,00
2110.6370	Sachbedarf u. Unterhalt IT-Ausstattung u. Wartung/SIP-Trunks Telefonanlage	10.000,00	10.000,00
2110.6500	Geschäftsausgaben (z.B. Bürobedarf, Kopien etc.)	5.000,00	5.000,00
2110.6510	Amtsblätter, Bücher, Zeitschriften	2.000,00	2.000,00
2110.6520	Post- u. Telekommunikationsgeb., Kosten f. die Internetanbindung	1.400,00	1.400,00
2110.6540	Reisekostenvergütungen	1.000,00	1.000,00
2110.6620	Sonstige Ausgaben	1.600,00	1.600,00

Geplante Mittel im Deckungskreis gesamt: 81.250,00 *

**Deckungskreisliste**mit Einzeldarstellung der Haushaltsstellen
zur HH-/NT-Planungerstellt am: 21.02.2019 / 09:19:46
erstellt von: Herr Konrad
erstellt für: 01 Stadt Weißenhorn
erstellt für Planjahr: 2019

327

0002 G-Gegenseitig deckungsfähig

Haushaltsstelle	Bezeichnung	geplante Haushaltsmittel im ...	
		... Ansatz	... Deckungskreis
Gebend / Nehmend			
2200.5200	Geräte, Ausstattungs- und Ausrüstungs- gegenstände, sonst. Gebrauchsgegenstände	20.000,00	20.000,00
2200.5220	Kauf u. Unterhalt der Außensportgeräte	5.000,00	5.000,00
2200.5230	Kauf u. Unterh. d. Sporthalleinrichtun	3.000,00	3.000,00
2200.5240	Kauf / Wartung / Lizenzentgelte Zeiterfassungssystem AIDA	1.000,00	1.000,00
2200.5310	Leasingraten f. Kopiergeräte	5.700,00	5.700,00
2200.5320	Miete Telefonanlage	0,00	0,00
2200.5701	Weitere Verwaltungs-, u. Betriebsausg. Lehr - u. Unterrichtsmat. Mittagsbetreuung/OGTS	3.000,00	3.000,00
2200.5770	Lernmittel nach Art.21 BaySchFG	30.000,00	30.000,00
2200.5800	Lehr- und Unterrichtsmittel	9.500,00	9.500,00
2200.5820	Lehrerbücherei	1.500,00	1.500,00
2200.5830	Schülerbücherei	3.000,00	3.000,00
2200.5840	Schulküche	2.000,00	2.000,00
2200.5850	Anschaffung von Techn. Unterrichtsmat.	4.000,00	4.000,00
2200.6310	Schulpartnerschaft mit franz.Schule	600,00	600,00
2200.6370	Sachbedarf u. Unterhalt IT-Ausstattung u. Wartung/SIP-Trunks Telefonanlage	18.500,00	18.500,00
2200.6500	Geschäftsausgaben; Bürobedarf, Kopien etc	14.000,00	14.000,00
2200.6510	Bücher, Zeitschriften u. dgl.	2.000,00	2.000,00
2200.6540	Reisekosten	10.000,00	10.000,00
2200.6620	Vermischte Ausgaben	14.000,00	14.000,00
Geplante Mittel im Deckungskreis gesamt:			146.800,00*



0003 G-Gegenseitig deckungsfähig

Haushaltsstelle	Bezeichnung	geplante Haushaltsmittel im ...	
		... Ansatz	... Deckungskreis
Gebend / Nehmend			
2120.5200	Geräte, Ausstattungs- und Ausrüstungs- gegenstände, sonst. Gebrauchsgegenstände	5.300,00	5.300,00
2120.5210	Geräte und Ausstattung für den Sport- unterricht	2.000,00	2.000,00
2120.5240	Kauf / Wartung / Lizenzentgelte Zeiterfassungssystem AIDA	1.000,00	1.000,00
2120.5300	Mieten und Pachten	2.050,00	2.050,00
2120.5620	Aus-und Fortbildung,Reisekosten (eigenes Personal)	500,00	500,00
2120.5701	Weitere Verwaltungs- u.Betriebsausg.Lehr -u.Unterrichtsmat.Mittagsbetreuung/OGTS	3.300,00	3.300,00
2120.5770	Lernmittel n.Art.21 BaySchFG	2.000,00	2.000,00
2120.5800	Lehr- und Unterrichtsmittel	8.500,00	8.500,00
2120.5820	Lehrerbücherei	2.000,00	2.000,00
2120.5830	Schülerbücherei	1.000,00	1.000,00
2120.5850	Sachbedarf für Textilarbeit - Werken	1.800,00	1.800,00
2120.6200	Sachausg. f. Schulfeiern, Schülerpreise	1.000,00	1.000,00
2120.6370	Sachbedarf u.Unterhalt IT-Ausstattung u. Wartung/SIP-Trunks Telefonanlage	7.500,00	7.500,00
2120.6500	Geschäftsausgaben (z.B. Bürobedarf, Kopien etc.)	3.700,00	3.700,00
2120.6510	Amtsblätter, Bücher, Zeitschriften	1.500,00	1.500,00
2120.6520	Post- u.Telekommunikationsgeb.,Kosten f. die Internetanbindung	1.200,00	1.200,00
2120.6540	Reisekostenvergütungen	200,00	200,00
2120.6620	Sonstige Ausgaben	1.300,00	1.300,00

Geplante Mittel im Deckungskreis gesamt: 45.850,00*



Deckungskreisliste

mit Einzeldarstellung der Haushaltsstellen
zur HH-/NT-Planung

erstellt am: 21.02.2019 / 09:19:46
erstellt von: Herr Konrad
erstellt für: 01 Stadt Weißenhorn
erstellt für Planjahr: 2019

0010 **G-Grunderwerb**

Haushaltsstelle	Bezeichnung	geplante Haushaltsmittel im ...	
		... Ansatz	... Deckungskreis
Gebend / Nehmend			
6200.9320	Ankauf v. Grundstücken f. Wohnungsbau	200.000,00	200.000,00
6300.9320	Erwerb von Grundstücken für Straßen	10.000,00	10.000,00
7910.9320	Ankauf v. Grundstücken f. Industrie- und Gewerbeansiedlung	0,00	0,00
8800.9320	Erwerb von Grundstücken	750.000,00	750.000,00
Geplante Mittel im Deckungskreis gesamt:			960.000,00*

**Deckungskreisliste**330 mit Einzeldarstellung der Haushaltsstellen
zur HH-/NT-Planungerstellt am: 21.02.2019 / 09:19:46
erstellt von: Herr Konrad
erstellt für: 01 Stadt Weißenhorn
erstellt für Planjahr: 2019**0011 G-Sanierung Schlösser**

Haushaltsstelle	Bezeichnung	geplante Haushaltsmittel im ...	
		... Ansatz	... Deckungskreis
Gebend / Nehmend			
0600.9351	Sanierung Schlösser (Einrichtung/Möbliierung)	0,00	0,00
0600.9353	Erw.v.bewegl.Sachen d.Anlagevermögens (Einrichtung Gaststätte Schlösser)	0,00	0,00
0600.9400	Generalsanierung Schlösser	0,00	0,00
0600.9500	Neugestaltung Vorplatz Schlösser	18.000,00	18.000,00
0600.9510	Herstellung Außenanlagen Schlösser	0,00	0,00
Geplante Mittel im Deckungskreis gesamt:			18.000,00*

**Deckungskreisliste**mit Einzeldarstellung der Haushaltsstellen
zur HH-/NT-Planungerstellt am: 21.02.2019 / 09:19:46
erstellt von: Herr Konrad
erstellt für: 01 Stadt Weißenhorn
erstellt für Planjahr: 2019

331

0012 G-Tiefbaumaßn. (Straßen, Wege, Brücken)

Haushaltsstelle	Bezeichnung	geplante Haushaltsmittel im ...	
		... Ansatz	... Deckungskreis
Gebend / Nehmend			
6300.9500	Straßenbauten in Weißenhorn	973.000,00	973.000,00
6300.9501	Ausbau Memmingerstraße	30.000,00	30.000,00
6300.9502	Östliche Promenade - Ausbau Gehwege	25.000,00	25.000,00
6300.9510	Bau von nicht erschl.pflichtigen Straßen	65.000,00	65.000,00
6300.9520	Straßenbauten i. d. Ortsteilen	438.000,00	438.000,00
6300.9521	Ausbaukosten Ortsverbindungsstraßen	48.000,00	48.000,00
6300.9572	Radweg Emershofen - Tiefenbach	0,00	0,00
6300.9573	Radweg Weißenhorn - Oberhausen	0,00	0,00
6300.9574	Rad-u.Wirtschaftsweg entl.ST 2019 (außer orts); Kostenbeteiligung Stadt	0,00	0,00
6300.9575	Radweg Wallenhausen-Biberberg	0,00	0,00
6300.9576	Radweg Biberachzell - Asch - Biberach	5.000,00	5.000,00
6300.9593	Baumaßnahmen an Brücken	200.000,00	200.000,00
Geplante Mittel im Deckungskreis gesamt:			1.784.000,00*

*** Ende der Liste ***

Kommunale Finanzplanung

1. Einnahmen und Ausgaben nach Arten

2018 — 2022

- Tausend EUR -

Gemeinde Stadt Weißenhorn

Gruppierungs-Nr.	Einnahme- bzw. Ausgabeart	Ifd. Nr.	Ifd. Haushaltsjahr 2018	Planjahr 2019	1.	2.	3.
					Folgejahr		
					2020	2021	2022
1	2	3	4	5	6	7	8
- Tausend EUR -							
Einnahmen des Verwaltungshaushalts							
=====							
Steuern, allgemeine Zuweisungen und Umlagen							
000,001	Grundsteuern A und B	01	1.712	1.751	1.791	1.811	1.831
003,004	Gewerbesteuer nach Ertrag und Kapital (einschl. Lohnsummensteuer)	02	4.100	12.000	12.500	12.900	13.300
010	Gemeindeanteil an der Einkommensteuer	03	8.920	9.499	10.097	10.663	11.228
012	Beteiligung an der Umsatzsteuer	04	1.309	1.287	1.327	1.360	1.394
02,03	Andere Steuern und steuerähnliche Einnahmen	05	37	37	37	37	37
00-03	Steuern zusammen	06	16.078	24.574	25.752	26.771	27.790

04-06, und 08	Allgemeine Zuweisungen	07	1.215	1.180	2.617	1.180	1.180
07	Allgemeine Umlagen	08	0	0	0	0	0
0	Steuern, Allgemeine Zuweisungen und Umlagen zusammen (Hauptgruppe 0)	09	17.293	25.754	28.369	27.951	28.970

Einnahmen aus Verwaltung und Betrieb							
10,11,12	Gebühren und ähnliche Entgelte, zweckgebundene Abgaben	10	2.435	2.851	2.913	2.964	2.894
13,14,15	Einnahmen aus Verkauf, Mieten, Pachten, sonstige Verwaltungs- und Betriebseinnahmen	11	948	1.095	1.062	1.062	1.062
16,17	Erstattungen von Ausgaben des Verwaltungshaushalts Zuweisungen und Zuschüsse für laufende Zwecke						
160,170	vom Bund, LAF, ERP-Sondervermögen	12	65	39	29	29	29
161,171	vom Land	13	4.011	4.010	3.959	3.915	3.905
162,163,172,173	von Gemeinden, Gemeindeverbänden und Zweckverbänden	14	3.093	3.342	3.344	3.333	3.333
164-167,168,169,	von sonstigen Bereichen	15	2.019	1.980	1.940	1.946	1.952

Gemeinde Stadt Weißenhorn

Gruppierungs-Nr.	Einnahme- bzw. Ausgabeart	Ifd. Nr.	Ifd. Haushaltsjahr 2018	Planjahr 2019	1.	2.	3.
					Folgejahr		
					2020	2021	2022
1	2	3	4	5	6	7	8
- Tausend EUR -							
174-177,178							
1	Einnahmen aus Verwaltung und Betrieb zusammen (Hauptgruppe 1)	16	12.571	13.317	13.247	13.249	13.175

	Sonstige Finanzeinnahmen						
20	Zinseinnahmen	17	38	33	30	30	29
23	Schuldendiensthilfen	18	0	0	0	0	0
21,22,24-28	Übrige Finanzeinnahmen	19	7.271	1.336	1.287	1.271	1.258
2	Sonstige Finanzeinnahmen zusammen (Hauptgruppe 2)	20	7.309	1.369	1.317	1.301	1.287

0-2	Einnahmen des Verwaltungshaushalts zusammen (Hauptgruppe 0-2)	21	37.173	40.440	42.933	42.501	43.432
	=====						
	Einnahmen des Vermögenshaushalts						
	=====						
30	Zuführung vom Verwaltungshaushalt	22	0	3.013	11.328	7.369	7.880
31	Entnahmen aus Rücklagen	23	13.305	4.705	0	0	0
32,33,34	Rückflüsse von Darlehen und von Kapitaleinlagen, Einnahmen aus der Veräußerung von Beteiligungen und von Sachen des Anlagevermögens	24	3.537	3.441	1.827	427	27
35	Beiträge und ähnliche Entgelte	25	1.808	1.790	686	100	100
36	Zuweisungen und Zuschüsse für Investitionen und Investitions- förderungsmaßnahmen						
360	vom Bund, LAF, ERP-Sondervermögen	26	0	73	0	0	0
361	vom Land	27	1.227	1.281	1.219	3.161	1.244
362,363	von Gemeinden, Gemeindeverbänden	28	738	230	60	131	60

Gemeinde Stadt Weißenhorn

336

Gruppierungs-Nr.	Einnahme- bzw. Ausgabeart	Ifd. Nr.	Ifd. Haushaltsjahr 2018	Planjahr 2019	1.	2.	3.
					Folgejahr		
					2020	2021	2022
1	2	3	4	5	6	7	8
- Tausend EUR -							
	und Zweckverbänden						
364-368	von sonstigen Bereichen	29	30	50	0	0	0
37	Einnahmen aus Krediten und inneren Darlehen						
370	vom Bund, LAF, ERP-Sondervermögen	30	0	0	0	0	0
371	vom Land	31	0	0	0	0	0
372,373	von Gemeinden, Gemeindeverbänden und Zweckverbänden	32	0	0	0	0	0
374,376,377,378	vom sonstigen öffentlichen Bereich und Kreditmarkt	33	0	0	0	0	0
379	Innere Darlehen	34	0	0	0	0	0
3	Einnahmen des Vermögenshaushalts zusammen (Hauptgruppe 3)	35	20.645	14.583	15.120	11.188	9.311
=====							
0-3	Summe der Einnahmen (Hauptgruppen 0-3)	36	57.818	55.023	58.053	53.689	52.743
=====							

Gemeinde Stadt Weißenhorn

Gruppierungs-Nr.	Einnahme- bzw. Ausgabeart	Ifd. Nr.	Ifd. Haushaltsjahr 2018	Planjahr 2019	1.	2.	3.
					Folgejahr		
					2020	2021	2022
1	2	3	4	5	6	7	8
- Tausend EUR -							
Ausgaben des Verwaltungshaushalts							
=====							
40-47	Personalausgaben (Hauptgruppe 4)	37	10.430	10.875	10.877	10.870	10.862

Sächlicher Verwaltungs- und Betriebsaufwand							
50-66	Sächlicher Verwaltungs- und Betriebsaufwand (ohne Gruppen 67 und 68)	38	7.591	8.340	6.288	6.324	6.251
670-677	Erstattungen von Ausgaben des Verwaltungshaushalts	39	439	496	485	486	524
679	Innere Verrechnungen	40	1.764	1.778	1.788	1.794	1.794
68	Kalkulatorische Kosten	41	1.042	851	801	785	773
5/6	Sächlicher Verwaltungs- und Betriebsaufwand zusammen (Hauptgruppe 5/6)	42	10.836	11.465	9.362	9.389	9.342

Zuweisungen und Zuschüsse (nicht für Investitionen)							
70	Zuschüsse für laufende Zwecke an soziale oder ähnliche Einrichtungen	43	2.910	2.915	2.917	2.917	2.917
71,72	Zuweisungen und sonst. Zuschüsse für Ifd. Zwecke, Schuldendiensthilfen						
710,720	an Bund, LAF, ERP-Sondervermögen	44	0	0	0	0	0
711,721	an Land	45	18	16	10	10	10
712,713,722,723	an Gemeinden und Gemeindeverbände, an Zweckverbände und dgl.	46	414	396	352	351	351
715,725	an öffentliche wirtschaftliche Unternehmen	47	4	4	4	4	4
714,716-719,724 726,727	an sonstige Bereiche	48	29	27	47	27	27
73-78	Leistungen der Sozialhilfe u.ä.	49	15	15	15	15	15

337

Gemeinde Stadt Weißenhorn

530

Gruppierungs-Nr.	Einnahme- bzw. Ausgabeart	Ifd. Nr.	Ifd. Haushaltsjahr 2018	Planjahr 2019	1.	2.	3.
					Folgejahr		
					2020	2021	2022
1	2	3	4	5	6	7	8
- Tausend EUR -							
	7 Zuweisungen und Zuschüsse zusammen (Hauptgruppe 7)	50	3.390	3.373	3.345	3.324	3.324
	----- Sonstige Finanzausgaben						
80	Zinsausgaben	51	12	9	8	7	6
81	Gewerbesteuerumlage	52	1.531	2.259	1.287	1.328	1.369
82,83	Allgemeine Zuweisungen und Umlagen	53	10.889	9.364	6.716	10.202	10.640
84,85	Weitere Finanzausgaben, Deckungsreserve	54	84	82	12	12	12
86	Zuführung zum Vermögenshaushalt	55	0	3.013	11.328	7.369	7.880
	8 Sonstige Finanzausgaben zusammen (Hauptgruppe 8)	56	12.516	14.727	19.351	18.918	19.907

	4-8 Ausgaben des Verwaltungshaushalts zusammen (Hauptgruppen 4-8)	57	37.172	40.440	42.935	42.501	43.435
	=====						
	 Ausgaben des Vermögenshaushalts =====						
	92,98 Gewährung von Darlehen, Zuweisungen und Zuschüsse für Investitionen						
920,980	an Bund, LAF, ERP-Sondervermögen	58	0	0	0	0	0
921,981	an Land	59	0	0	0	0	0
922,982,923,983	an Gemeinden und Gemeindeverbänden, an Zweckverbände und dgl.	60	0	0	400	0	0
924-927,984-988	an sonstige Bereiche	61	57	96	27	28	28
930	Vermögenserwerb	62	1.066	1.560	0	0	0

Gemeinde Stadt Weißenhorn

Gruppierungs-Nr.	Einnahme- bzw. Ausgabeart	Ifd. Nr.	Ifd. Haushaltsjahr 2018	Planjahr 2019	1.	2.	3.
					Folgejahr		
					2020	2021	2022
1	2	3	4	5	6	7	8
- Tausend EUR -							
	Erwerb von Beteiligungen, Kapitaleinlagen						
932	Erwerb von Grundstücken	63	5.417	960	310	210	210
935	Erwerb von beweglichen Sachen des Anlagevermögens	64	873	1.144	627	326	206
94,95,96	Baumaßnahmen	65	7.199	10.530	7.568	4.677	1.677
92-96,98	Investitionen und Investitions- förderungsmaßnahmen Gesamt	66	14.612	14.290	8.932	5.241	2.121

90	Zuführungen zum Verwaltungshaushalt	67	5.741	0	0	0	0
91	Zuführungen an Rücklagen	68	0	0	5.895	5.654	6.897
970	Tilgung von Krediten, Rückzahlung von inneren Darlehen	69	0	0	0	0	0
	an Bund, LAF, ERP-Sondervermögen						
971	an Land	70	0	0	0	0	0
972,973	an Gemeinden und Gemeindeverbände, an Zweckverbände und dgl.	71	0	0	0	0	0
974,976,977,978	an sonstigen öffentlichen Bereich und Kreditmarkt	72	292	292	292	292	292
979	Rückzahlung von inneren Darlehen	73	0	0	0	0	0
992	Deckung von Fehlbeträgen (Soll-Fehlbeträgen)	74	0	0	0	0	0
990,991,993	Übrige Ausgaben des Vermögenshaushalts	75	0	0	0	0	0
90,91,97,99	Sonstige Ausgaben des Vermögenshaushalts zusammen	76	6.033	292	6.187	5.946	7.189

9	Ausgaben des Vermögenshaushalts zusammen (Hauptgruppe 9)	77	20.645	14.582	15.119	11.187	9.310
=====							

20
20

Gemeinde Stadt Weißenhorn

Gruppierungs-Nr.	Einnahme- bzw. Ausgabeart	Ifd. Nr.	Ifd. Haushaltsjahr 2018	Planjahr 2019	1.	2.	3.
					Folgejahr		
					2020	2021	2022
1	2	3	4	5	6	7	8
					- Tausend EUR -		
4-9	Summe der Ausgaben (Hauptgruppen 4-9) =====	78	57.817	55.022	58.054	53.688	52.745

340

Kommunale Finanzplanung

2. Investitionen und Investitionsförderungsmaßnahmen nach Aufgabenbereichen

2018 — 2022

- 1000 EUR -

Investitionen und Investitionsförderungsmaßnahmen nach Aufgabenbereichen

Gemeinde

1 Stadt Weißenhorn

Ifd. Nr.	Gliederungs-Nr.	Aufgabenbereiche - 1000 EUR -	2018	2019	2020	2021	2022
			1	2	3	4	5
01	00-08	Allgemeine Verwaltung	237	86	30	30	30
02	10-16	Öffentliche Sicherheit und Ordnung	309	2.053	2.600	3.120	1.000
		Schulen					
03	21	Grund- und Hauptschulen	405	448	85	53	53
04	22	Realschulen	183	162	73	73	73
05	23	Gymnasium	0	0	0	0	0
06	24-26	Berufsbildende Schulen	0	0	0	0	0
07	27	Sonderschulen	0	0	0	0	0
08	28	Gesamtschulen	0	0	0	0	0
09	20,29	Übriges	0	0	0	0	0
10	2	Epl. 2 zusammen	588	610	158	126	126
		Wissenschaft, Forschung, Kulturpflege					
11	31	Wissenschaft, Forschung	0	0	0	0	0
12	35	Volksbildung	4	2	1	1	1
13	30,32-34,36,37	Übriges	248	950	1.525	26	26
14	3	Epl. 3 zusammen	252	952	1.526	27	27
		Soziale Sicherung					
15	43,46	Einrichtungen der Sozialhilfe, Kriegsopferfürsorge und Jugendhilfe	1.406	1.897	2.020	1.020	20
16	40,47	Übriges	0	0	0	0	0
17	4	Epl. 4 zusammen	1.406	1.897	2.020	1.020	20
		Gesundheit, Sport, Erholung					
18	51	Krankenhäuser	0	0	0	0	0
19	50,54	Sonstige Einrichtungen des Gesundheitswesens	0	0	0	0	0
20	55,56,57	Sport, Badeanstalten	43	186	8	8	8
21	58,59	Übriges	135	135	1	1	1
22	5	Epl. 5 zusammen	178	321	9	9	9

342

Investitionen und Investitionsförderungsmaßnahmen nach Aufgabenbereichen

Gemeinde

1 Stadt Weißenhorn

Ifd. Nr.	Gliederungs-Nr.	Aufgabenbereiche - 1000 EUR -	2018	2019	2020	2021	2022
			1	2	3	4	5
Bau- und Wohnungswesen, Verkehr							
23	63-66	Straßen	1.934	1.853	740	415	415
24	60,61,62,67-69	Übriges	795	1.257	506	241	241
25	6	Epl. 6 zusammen	2.729	3.110	1.246	656	656
Öffentliche Einrichtungen, Wirtschaftsförderung							
26	70	Abwasserbeseitigung	719	1.384	876	185	185
27	72	Abfallbeseitigung	0	0	0	0	0
28	73-79	Übriges	632	1.275	316	16	16
29	7	Epl. 7 zusammen	1.351	2.659	1.192	201	201
Wirtschaftliche Unternehmen, allg. Grund- und Sondervermögen							
30	80-87	Wirtschaftliche Unternehmen	1.107	1.002	2	2	2
31	88,89	Allgemeines Grund- und Sondervermögen	6.456	1.600	150	50	50
32	8	Epl. 8 zusammen	7.563	2.602	152	52	52
33	0-8	Investitionen und Investitionsförderungsmaßnahmen insgesamt	14.613	14.290	8.933	5.241	2.121

2. Investitionen und Investitionsförderungsmaßnahmen nach Aufgabenbereichen (Investitionsprogramm)

2018 — 2022

- in 1000 EUR -

Gemeinde : Stadt Weißenhorn

Investitionsprogramm

Gemeinde 0 Stadt Weißenhorn

Gliederung	Gruppierung	Maßnahme	bisher lfd. Nr.	bisher Bereit- gest.	abgel. HHJ 2018	Plan- jahr 2019	Planungsperiode			Folge- Jahre	Gesamt Ausgabe- Bedarf	Kommentar
							2020	2021	2022			
00-08		Allgemeine Verwaltung	1	0	237	86	30	30	30	-413	0	
10-16		Öffentliche Sicherheit und Ordnung	2	0	309	2.053	2.600	3.120	1.000	-9.082	0	
Schulen												

21		Grund- und Hauptschulen	3	0	405	448	85	53	53	-1.044	0	
22		Realschulen	4	0	183	162	73	73	73	-564	0	
23		Gymnasien, Kollegs (ohne berufliche Gymnasien)	5	0	0	0	0	0	0	0	0	
24-26		Berufsbildende Schulen	6	0	0	0	0	0	0	0	0	
27		Förderschulen	7	0	0	0	0	0	0	0	0	
28		Gesamtschulen, Schulzentren	8	0	0	0	0	0	0	0	0	
20,29		Übriges	9	0	0	0	0	0	0	0	0	
2		Epl. 2 zusammen	10	0	588	610	158	126	126	-1.608	0	
Wissenschaft, Forschung, Kulturpflege												

31		Wissenschaft, Forschung	11	0	0	0	0	0	0	0	0	
35		Volksbildung	12	0	4	2	1	1	1	-9	0	
30,32-34,36 ,37		Übriges	13	0	248	950	1.525	26	26	-2.775	0	
3		Epl. 3 zusammen	14	0	252	952	1.526	27	27	-2.784	0	
Soziale Sicherung												

43,46		Einrichtungen der Sozialhilfe, Kriegsgräberfürsorge und Jugendhilfe	15	0	1.406	1.897	2.020	1.020	20	-6.363	0	
40,47		Übriges	16	0	0	0	0	0	0	0	0	

- in 1000 EUR -

Investitionsprogramm

Gemeinde 0 Stadt Weißenhorn

342

Gliederung	Gruppierung	Maßnahme	bisher lfd. Nr.	bisher Bereit- gest.	abgel. HHJ 2018	Plan- jahr 2019	Planungsperiode			Folge- Jahre	Gesamt Ausgabe- Bedarf	Kommentar
							2020	2021	2022			
4		Epl. 4 zusammen	17	0	1.406	1.897	2.020	1.020	20	-6.363	0	
		Gesundheit, Sport, Erholung -----										
51		Krankenhäuser	18	0	0	0	0	0	0	0	0	
50,54		Sonstige Einrichtungen des Gesundheitswesens	19	0	0	0	0	0	0	0	0	
55,56,57		Sport, Badeanstalten	20	0	43	186	8	8	8	-253	0	
58,59		Übriges	21	0	135	135	1	1	1	-273	0	
5		Epl. 5 zusammen	22	0	178	321	9	9	9	-526	0	
		Bau- und Wohnungswesen, Verkehr -----										
63-66		Straßen	23	0	1.934	1.853	740	415	415	-5.357	0	
60,61,62,67 -69		Übriges	24	0	795	1.257	506	241	241	-3.040	0	
6		Epl. 6 zusammen	25	0	2.729	3.110	1.246	656	656	-8.397	0	
		Öffentliche Einrichtungen, Wirtschaftsförderung -----										
70		Abwasserbeseitigung	26	0	719	1.384	876	185	185	-3.349	0	
72		Abfallbeseitigung	27	0	0	0	0	0	0	0	0	
73-79		Übriges	28	0	632	1.275	316	16	16	-2.255	0	
7		Epl. 7 zusammen	29	0	1.351	2.659	1.192	201	201	-5.604	0	
		Wirtschaftliche Unternehmen, allgemeines Grund- und Sondervermögen -----										
80-87		Wirtschaftliche Unternehmen	30	0	1.107	1.002	2	2	2	-2.115	0	

Investitionsprogramm

Gemeinde 0 Stadt Weißenhorn

Gliederung	Gruppierung	Maßnahme	bfd. Nr.	bisher Bereit- gest.	abgel. HHJ 2018	Plan- jahr 2019	Planungsperiode			Folge- Jahre	Gesamt Ausgabe- Bedarf	Kommentar
							2020	2021	2022			
88,89		Allgemeines Grund- und Sondervermögen	31	0	6.456	1.600	150	50	50	-8.306	0	
8		Ep1. 8 zusammen	32	0	7.563	2.602	152	52	52	-10.421	0	
0-8		Investitionen, Investitionsförder- ungsmaßnahmen insgesamt (siehe lfd. Nr. 65 des Teils 1)	33	0	14.613	14.290	8.933	5.241	2.121	-45.198	0	

347

Gesamtplan für das Haushaltsjahr 2019

2. Haushaltsquerschnitt - Einzelpläne 0-8

- in EUR -

Gemeinde : Stadt Weißenhorn
Einwohner: 13.436
Stand : 31.12.2017

Haushaltsquerschnitt - Einzelpläne 0-8

Gemeinde

1 Stadt Weißenhorn

Gld. Nr.	Aufgabenbereich	Einnahmen aus Verwaltung und Betrieb	Sonstige Finanzeinnahmen	Personalausgaben	Sächlicher Ver- und Betriebsaufwand, weitere Finanzausgaben	Zuweisungen und Zuschüsse	Zuschussbedarf (Sp.3 und 4 ./.5 bis 7)	Objektbezogene Einnahmen des Verm.-HH	Baumaßnahmen	Sonstige Investitionsausgaben	Verpflichtungsermächtigungen
	Gruppierungsziffer	10 - 17	20-22, 24-26	40 - 46	50-68,84	70 - 78		32 - 36	94 - 96	92,93,98,99	
		EUR	EUR	EUR	EUR	EUR	EUR	EUR	EUR	EUR	EUR
1	2	3	4	5	6	7	8	9	10	11	12
00	Gemeinde-, Kreis- und Bezirksorgane <i>Je EW.</i>	0 0	0 0	272.400 20	31.700 2	0 0	-304.100 -23	0 0	0 0	0 0	0 0
02	Hauptverwaltung <i>Je EW.</i>	500 0	0 0	469.700 35	219.100 16	0 0	-688.300 -51	0 0	0 0	0 0	0 0
03	Finanzverwaltung <i>Je EW.</i>	420.950 31	35.400 3	489.550 36	150.350 11	0 0	-183.550 -14	0 0	0 0	0 0	0 0
05	Besondere Dienststellen der allgemeinen Verwaltung <i>Je EW.</i>	35.900 3	0 0	111.650 8	20.950 2	0 0	-96.700 -7	0 0	0 0	0 0	0 0
06	Einrichtungen für die gesamte Verwaltung <i>Je EW.</i>	132.800 10	0 0	245.650 18	414.050 31	0 0	-526.900 -39	113.600 8	18.000 1	68.000 5	0 0
08	Einrichtungen und Maßnahmen für Verwaltungsangehörige <i>Je EW.</i>	0 0	0 0	11.500 1	41.000 3	0 0	-52.500 -4	0 0	0 0	0 0	0 0
0	Allgemeine Verwaltung <i>Je EW.</i>	590.150 44	35.400 3	1.600.450 1	877.150 65	0 0	-1.852.050 -138	113.600 8	18.000 1	68.000 5	0 0
11	Öffentliche Ordnung <i>Je EW.</i>	106.950 8	0 0	315.950 24	203.050 15	5.500 0	-417.550 -31	0 0	0 0	0 0	0 0
13	Brandschutz <i>Je EW.</i>	18.500 1	0 0	48.050 4	264.150 20	9.500 1	-303.200 -23	260.000 19	1.600.000 119	453.000 34	400.000 30
1	Öffentliche Sicherheit und Ordnung <i>Je EW.</i>	125.450 9	0 0	364.000 4	467.200 35	15.000 1	-720.750 -54	260.000 19	1.600.000 119	453.000 34	400.000 30
21	Grund- und Mittelschulen <i>Je EW.</i>	311.900 23	0 0	373.150 28	740.100 55	393.850 29	-1.195.200 -89	73.000 5	235.000 17	213.100 16	0 0
22	Realschulen <i>Je EW.</i>	5.019.100 374	0 0	4.620.850 344	1.288.050 96	0 0	-889.800 -66	107.500 8	30.000 2	131.800 10	0 0
27	Förderschulen <i>Je EW.</i>	0 0	0 0	0 0	0 0	2.000 0	-2.000 0	0 0	0 0	0 0	0 0

349

Haushaltsquerschnitt - Einzelpläne 0-8

Gemeinde

1 Stadt Weißenhorn

350

Gld. Nr.	Aufgabenbereich	Einnahmen aus Verwaltung und Betrieb	Sonstige Finanzeinnahmen	Personalausgaben	Sächlicher Verw.- und Betriebsaufwand, weitere Finanzausgaben	Zuweisungen und Zuschüsse	Zuschussbedarf (Sp.3 und 4 ./.5 bis 7)	Objektbezogene Einnahmen des Verm.-HH	Baumaßnahmen	Sonstige Investitionsausgaben	Verpflichtungsermächtigungen
	Gruppierungsziffer	10 - 17	20-22, 24-26	40 - 46	50-68,84	70 - 78		32 - 36	94 - 96	92,93,98,99	
		EUR	EUR	EUR	EUR	EUR	EUR	EUR	EUR	EUR	EUR
1	2	3	4	5	6	7	8	9	10	11	12
29	Übrige schulische Aufgaben <i>Je EW.</i>	94.650 7	0 0	0 0	208.800 16	8.000 1	-122.150 -9	0 0	0 0	0 0	0 0
2	Schulen <i>Je EW.</i>	5.425.650 404	0 0	4.994.000 0	2.236.950 167	403.850 30	-2.209.150 -164	180.500 13	265.000 19	344.900 26	0 0
30	Verwaltung kulturelle Angelegenheiten <i>Je EW.</i>	5.000 0	0 0	86.500 6	0 0	0 0	-81.500 -6	0 0	0 0	0 0	0 0
32	Museen, Sammlungen, Ausstellungen <i>Je EW.</i>	67.800 5	0 0	159.200 12	196.850 15	0 0	-288.250 -21	0 0	840.000 63	14.000 1	0 0
33	Theater und Musikpflege <i>Je EW.</i>	197.450 15	0 0	20.650 2	336.100 25	258.000 19	-417.300 -31	0 0	0 0	2.000 0	0 0
34	Heimat- und sonstige Kulturpflege <i>Je EW.</i>	58.400 4	0 0	0 0	108.000 8	11.300 1	-60.900 -5	0 0	0 0	2.000 0	0 0
35	Volksbildung <i>Je EW.</i>	4.500 0	0 0	93.150 7	38.100 3	10.000 1	-136.750 -10	0 0	0 0	2.000 0	0 0
36	Naturschutz, Denkmalschutz und -pflege <i>Je EW.</i>	450 0	0 0	0 0	42.350 3	15.500 1	-57.400 -4	0 0	50.000 4	0 0	0 0
37	Kirchliche Angelegenheiten <i>Je EW.</i>	0 0	0 0	0 0	80.500 6	0 0	-80.500 -6	0 0	0 0	42.000 3	0 0
3	Wissenschaft, Forschung, Kulturpflege <i>Je EW.</i>	333.600 24	0 0	359.500 0	801.900 60	294.800 22	-1.122.600 -83	0 0	890.000 67	62.000 4	0 0
43	Soziale Einrichtungen (ohne Einrichtungen d.Jugendhilfe) <i>Je EW.</i>	52.200 4	0 0	0 0	101.400 8	0 0	-49.200 -4	0 0	1.238.000 92	3.400 0	0 0
46	Eigene Einrichtungen der Jugendhilfe <i>Je EW.</i>	1.783.250 133	0 0	1.116.550 83	636.200 47	2.569.500 191	-2.539.000 -189	196.000 15	548.000 41	108.000 8	0 0
47	Förderung anderer Träger der Wohlfahrts-pflege <i>Je EW.</i>	0 0	0 0	0 0	11.300 1	18.250 1	-29.550 -2	0 0	0 0	0 0	0 0

Haushaltsquerschnitt - Einzelpläne 0-8

Gemeinde

1 Stadt Weißenhorn

Gld. Nr.	Aufgabenbereich	Einnahmen aus Verwaltung und Betrieb	Sonstige Finanzeinnahmen	Personalausgaben	Sächlicher Ver- und Betriebsaufwand, weitere Finanzausgaben	Zuweisungen und Zuschüsse	Zuschussbedarf (Sp.3 und 4 ./.5 bis 7)	Objektbezogene Einnahmen des Verm.-HH	Baumaßnahmen	Sonstige Investitionsausgaben	Verpflichtungsermächtigungen
	Gruppierungsziffer	10 - 17	20-22, 24-26	40 - 46	50-68,84	70 - 78		32 - 36	94 - 96	92,93,98,99	
		EUR	EUR	EUR	EUR	EUR	EUR	EUR	EUR	EUR	EUR
1	2	3	4	5	6	7	8	9	10	11	12
49	Sonstige soziale Angelegenheiten <i>Je EW.</i>	0 0	0 0	0 0	4.100 0	10.000 1	-14.100 -1	0 0	0 0	0 0	0 0
4	Soziale Sicherung <i>Je EW.</i>	1.835.450 137	0 0	1.116.550 0	753.000 56	2.597.750 193	-2.631.850 -196	196.000 15	1.786.000 133	111.400 8	0 0
54	Sonstige Einrichtungen und Maßnahmen der Gesundheitspflege <i>Je EW.</i>	0 0	0 0	0 0	2.000 0	4.650 0	-6.650 0	0 0	0 0	0 0	0 0
55	Förderung des Sports <i>Je EW.</i>	25.000 2	0 0	0 0	61.000 5	51.600 4	-87.600 -7	0 0	0 0	52.000 4	0 0
56	Eigene Sportstätten <i>Je EW.</i>	0 0	0 0	0 0	64.600 5	0 0	-64.600 -5	0 0	0 0	1.000 0	0 0
57	Badeanstalten <i>Je EW.</i>	261.600 19	0 0	218.500 16	587.200 44	0 0	-544.100 -40	0 0	125.000 9	8.000 1	0 0
58	Park- und Gartenanlagen <i>Je EW.</i>	0 0	0 0	0 0	107.600 8	0 0	-107.600 -8	0 0	25.000 2	10.000 1	0 0
59	Sonstige Erholungseinrichtungen <i>Je EW.</i>	0 0	0 0	12.900 1	22.300 2	0 0	-35.200 -3	0 0	100.000 7	0 0	0 0
5	Gesundheit, Sport, Erholung <i>Je EW.</i>	286.600 21	0 0	231.400 0	844.700 64	56.250 4	-845.750 -63	0 0	250.000 18	71.000 6	0 0
60	Bauverwaltung <i>Je EW.</i>	0 0	0 0	656.450 49	17.700 1	0 0	-674.150 -50	0 0	0 0	1.000 0	0 0
61	Städtebauliche Planung, Städtebauförderung, Vermessung, Bauordnung <i>Je EW.</i>	33.800 3	0 0	5.000 0	291.200 22	0 0	-262.400 -20	0 0	0 0	0 0	0 0
62	Wohnungsbauförderung u. Wohnungsfürsorge <i>Je EW.</i>	0 0	5.350 0	0 0	0 0	0 0	5.350 0	1.600.000 119	0 0	770.000 57	0 0
63	Gemeindestraßen (Straßen, Wege, Brücken) <i>Je EW.</i>	200.400 15	0 0	0 0	700.300 52	0 0	-499.900 -37	1.941.500 144	1.843.000 137	10.000 1	0 0

351

Haushaltsquerschnitt - Einzelpläne 0-8

Gemeinde

1 Stadt Weißenhorn

Gld. Nr.	Aufgabenbereich	Einnahmen aus Verwaltung und Betrieb	Sonstige Finanzeinnahmen	Personalausgaben	Sächlicher Ver- und Betriebsaufwand, weitere Finanzausgaben	Zuweisungen und Zuschüsse	Zuschussbedarf (Sp.3 und 4 ./.5 bis 7)	Objektbezogene Einnahmen des Verm.-HH	Baumaßnahmen	Sonstige Investitionsausgaben	Verpflichtungsermächtigungen
	Gruppierungsziffer	10 - 17	20-22, 24-26	40 - 46	50-68,84	70 - 78		32 - 36	94 - 96	92,93,98,99	
		EUR	EUR	EUR	EUR	EUR	EUR	EUR	EUR	EUR	EUR
1	2	3	4	5	6	7	8	9	10	11	12
67	Straßenbeleuchtung und -reinigung <i>Je EW.</i>	18.100 1	0 0	0 0	423.000 31	0 0	-404.900 -30	0 0	231.000 17	0 0	0 0
68	Parkeinrichtungen <i>Je EW.</i>	0 0	0 0	0 0	41.500 3	0 0	-41.500 -3	0 0	170.000 13	0 0	0 0
69	Wasserläufe, Wasserbau <i>Je EW.</i>	0 0	0 0	0 0	130.300 10	0 0	-130.300 -10	0 0	85.000 6	0 0	0 0
6	Bau- und Wohnungswesen, Verkehr <i>Je EW.</i>	252.300 19	5.350 0	661.450 0	1.604.000 119	0 0	-2.007.800 -150	3.541.500 263	2.329.000 173	781.000 58	0 0
70	Abwasserbeseitigung <i>Je EW.</i>	1.528.600 114	0 0	249.500 19	1.242.050 92	0 0	37.050 3	275.000 20	1.379.000 103	5.000 0	0 0
72	Abfallbeseitigung <i>Je EW.</i>	748.600 56	0 0	0 0	860.500 64	0 0	-111.900 -8	0 0	0 0	0 0	0 0
73	Märkte <i>Je EW.</i>	18.000 1	0 0	0 0	43.100 3	0 0	-25.100 -2	0 0	0 0	0 0	0 0
75	Bestattungswesen <i>Je EW.</i>	178.850 13	0 0	3.900 0	405.250 30	0 0	-230.300 -17	0 0	905.000 67	2.000 0	0 0
76	Sonstige öffentliche Einrichtungen <i>Je EW.</i>	4.400 0	0 0	0 0	57.600 4	0 0	-53.200 -4	5.000 0	66.000 5	1.000 0	0 0
77	Hilfsbetriebe der Verwaltung <i>Je EW.</i>	1.276.900 95	0 0	1.113.250 83	438.400 33	0 0	-274.750 -20	20.000 1	75.000 6	108.700 8	0 0
78	Förderung der Land- und Forstwirtschaft <i>Je EW.</i>	0 0	0 0	0 0	112.350 8	0 0	-112.350 -8	0 0	0 0	0 0	0 0
79	Fremdenverkehr, sonstige Förderung von Wirtschaft und Verkehr <i>Je EW.</i>	10.200 1	0 0	0 0	52.100 4	4.000 0	-45.900 -3	1.800.000 134	117.400 9	0 0	0 0
7	Öffentliche Einrichtungen, Wirtschafts- förderung <i>Je EW.</i>	3.765.550 280	0 0	1.366.650 0	3.211.350 238	4.000 0	-816.450 -59	2.100.000 155	2.542.400 190	116.700 8	0 0

352

Haushaltsquerschnitt - Einzelpläne 0-8

Gemeinde

1 Stadt Weißenhorn

Gld. Nr.	Aufgabenbereich	Einnahmen aus Verwaltung und Betrieb	Sonstige Finanzeinnahmen	Personalausgaben	Sächlicher Ver- und Betriebsaufwand, weitere Finanzausgaben	Zuweisungen und Zuschüsse	Zuschussbedarf (Sp.3 und 4 ./.5 bis 7)	Objektbezogene Einnahmen des Verm.-HH	Baumaßnahmen	Sonstige Investitionsausgaben	Verpflichtungsermächtigungen
	Gruppierungsziffer	10 - 17	20-22, 24-26	40 - 46	50-68,84	70 - 78		32 - 36	94 - 96	92,93,98,99	
		EUR	EUR	EUR	EUR	EUR	EUR	EUR	EUR	EUR	EUR
1	2	3	4	5	6	7	8	9	10	11	12
81	Versorgungsunternehmen <i>Je EW.</i>	167.000 12	444.000 33	0 0	180.500 13	0 0	430.500 32	0 0	0 0	991.300 74	0 0
84	Unternehmen der Wirtschaftsförderung <i>Je EW.</i>	43.400 3	0 0	7.000 1	172.650 13	450 0	-136.700 -10	0 0	0 0	10.000 1	0 0
85	Land- und forstwirtschaftliche Unternehmen <i>Je EW.</i>	295.500 22	0 0	174.400 13	90.600 7	0 0	30.500 2	400 0	0 0	1.000 0	0 0
88	Allgemeines Grundvermögen <i>Je EW.</i>	195.450 15	1.000 0	0 0	306.200 23	0 0	-109.750 -8	473.000 35	850.000 63	750.000 56	0 0
8	Wirtschaftliche Unternehmen, allgemeines Grund- und Sondervermögen <i>Je EW.</i>	701.350 52	445.000 33	181.400 0	749.950 56	450 0	214.550 16	473.400 35	850.000 63	1.752.300 131	0 0
	Gesamt <i>Je EW.</i>	13.316.100 990	485.750 36	10.875.400 810	11.546.200 860	3.372.100 250	-11.991.850 -891	6.865.000 508	10.530.400 783	3.760.300 280	400.000 30

*** Ende der Liste "Haushaltsquerschnitt - Einzelpläne 0-8" ***

555

Gesamtplan für das Haushaltsjahr 2019

2. Haushaltsquerschnitt - Einzelplan 9

- in EUR -

Gemeinde : Stadt Weißenhorn
Einwohner: 13.436
Stand : 31.12.2017

Haushaltsquerschnitt - Einzelplan 9

Gemeinde

1 Stadt Weißenhorn

Gld. Nr.	Aufgabenbereich	Steuern und allgemeine Zuweisungen	Einnahmen aus Verw. u. Betrieb Sonstige Finanzeinnahmen	Deckungsreserve	Sonstige Finanzausgaben	Überschuss (Sp.3+4 ./.5+6)	Sonstige Einnahmen des VMH	Sonstige Ausgaben des VMH
	Gruppierungsziffer	00 - 08 EUR	158,20,21, 23,26-28 EUR	47, 85 EUR	80-84,86 EUR	EUR	30,31,37 EUR	90,91,97, 990,992 EUR
1	2	3	4	5	6	7	8	9
90	Steuern, allgemeine Zuweisungen und all-gemeine Umlagen <i>Je EW.</i>	25.754.000 1917	0 0	0 0	11.623.000 865	14.131.000 1052	0 0	0 0
91	Sonstige allgemeine Finanzwirtschaft <i>Je EW.</i>	0 0	883.150 66	0 0	3.017.600 225	-2.134.450 -159	7.718.000 574	292.300 22
9	Allgemeine Finanzwirtschaft <i>Je EW.</i>	25.754.000 1917	883.150 66	0 0	14.640.600 1090	11.996.550 893	7.718.000 574	292.300 22
	Gesamt <i>Je EW.</i>	25.754.000 1917	883.150 66	0 0	14.640.600 1090	11.996.550 893	7.718.000 574	292.300 22

*** Ende der Liste "Haushaltsquerschnitt - Einzelplan 9" ***

355

Gesamtplan für das Haushaltsjahr 2019

3. Gruppierungsübersicht

- in EUR -

Stadt Weißenhorn

Einwohner: 13.436

Stand: 31.12.2017

Gruppierungsübersicht

Gemeinde

1 Stadt Weißenhorn

357

Grupp.-Nr.	Bezeichnung der Hauptgruppen, Gruppen und Untergruppen	Ansatz	je	Ansatz	Rechnungs.-Erg.
		2019	Einwohner in	2018	2017
		EUR	EUR	EUR	EUR
Einnahmen					
E I N N A H M E N D E S V E R W A L T U N G S H A U S H A L T E S					
<hr/>					
0	Steuern, Allgemeine Zuweisungen				
00	Realsteuern				
000	Grundsteuer A	71.000	5,28	72.000	71.200,30
001	Grundsteuer B	1.680.000	125,04	1.640.000	1.646.381,55
003	Gewerbsteuer (brutto)	12.000.000	893,12	4.100.000	12.545.160,79
00	ZWISCHENSUMME	13.751.000	1.023,44	5.812.000	14.262.742,64
01	Gemeindeanteile an Gemeinschaftssteuern				
010	Einkommensteuer	9.499.000	706,98	8.920.000	8.890.686,00
012	Umsatzsteuer	1.287.000	95,79	1.308.600	1.020.284,00
01	ZWISCHENSUMME	10.786.000	802,77	10.228.600	9.910.970,00
02	Andere Steuern				
022	Hundesteuer	37.000	2,75	37.000	36.733,41
02	ZWISCHENSUMME	37.000	2,75	37.000	36.733,41
06	Sonstige allgemeine Zuweisungen				
061	vom Land	1.110.000	82,61	1.145.100	1.104.462,53
06	ZWISCHENSUMME	1.110.000	82,61	1.145.100	1.104.462,53
08	Allg.Zuweisungen aus bes. Abrechnungsverfahren				
081	Überlassung des Aufkommens an Verwarnungs- geldern und Geldbußen	70.000	5,21	70.000	78.100,14
0	Z W I S C H E N S U M M E	25.754.000	1.916,78	17.292.700	25.393.008,72
STEUERN, ALLGEMEINE ZUWEISUNGEN					
1	Einnahmen aus Verwaltung und Betrieb				
10	Verwaltungsgebühren	143.850	10,71	138.700	150.982,41
11	Benutzungsgebühren und ähnliche Entgelte	2.707.150	201,48	2.296.150	2.298.640,07
13	Einnahmen aus Verkauf	521.700	38,83	497.600	483.161,35
14	Mieten und Pachten	317.400	23,62	251.300	274.047,87
15	sonstige Verwaltungs- und Betriebseinnahmen	255.500	19,02	198.600	269.575,02
10-15	ZWISCHENSUMME	3.945.600	293,66	3.382.350	3.476.406,72
16	Erstattungen von Ausgaben des Verwaltungs- haushaltes				
161	vom Land	49.550	3,69	57.550	20.622,65
162	von Gemeinden/Gv	679.400	50,57	663.900	621.267,14
163	von Zweckverbänden und dgl.	63.000	4,69	51.000	70.339,95
165	von kommunalen Sonderrechnungen	140.000	10,42	147.400	137.490,00
166	von sonstigen öffentlichen Sonderrechnungen	93.700	6,97	97.000	95.216,57
167	von privaten Unternehmen	0	0,00	900	10.008,00
168	von übrigen Bereichen	25.000	1,86	19.000	27.008,80
169	Innere Verrechnungen	1.720.900	128,08	1.754.350	1.682.030,13
16	ZWISCHENSUMME	2.771.550	206,28	2.791.100	2.663.983,24
17	Zuweisungen und Zuschüsse für laufende Zwecke				
170	vom Bund, ERP-Sondervermögen	39.400	2,93	64.700	80.510,56
171	vom Land	3.960.150	294,74	3.953.350	3.890.051,25
172	von Gemeinden/Gv	2.599.400	193,47	2.377.600	2.516.066,62
174	von Trägern der gesetzlichen Sozialversicherung	0	0,00	0	10.183,17
178	von übrigen Bereichen	0	0,00	0	123,94

Gruppierungsübersicht

Gemeinde **358 1** **Stadt Weißenhorn**

Grupp.-Nr.	Bezeichnung der Hauptgruppen, Gruppen und Untergruppen	Ansatz	je	Ansatz	Rechnungs.-Erg.
		2019	Einwohner in	2018	2017
		EUR	EUR	EUR	EUR
Einnahmen					
17	ZWISCHENSUMME	6.598.950	491,14	6.395.650	6.496.935,54
1	Z W I S C H E N S U M M E EINNAHMEN AUS VERWALTUNG UND BETRIEB ERSTATTUNGEN UND ZUWEISUNGEN	13.316.100	991,08	12.569.100	12.637.325,50
2	Sonstige Finanzeinnahmen				
20	Zinseinnahmen				
205	von kommunalen Sonderrechnungen	32.700	2,43	37.750	45.246,88
206	von sonstigen öffentlichen Sonderrechnungen	0	0,00	0	6,60
207	von privaten Unternehmen sowie von Kreditinstituten (einschl. Sparkassen)	0	0,00	0	3.383,50
20	ZWISCHENSUMME	32.700	2,43	37.750	48.636,98
21	Gewinnanteile von wirtschaftlichen Unternehmen und aus Beteiligungen	6.350	0,47	6.350	6.559,84
22	Konzessionsabgaben	444.000	33,05	447.000	483.794,39
26	Weitere Finanzeinnahmen	35.400	2,63	35.400	32.213,88
27	Kalkulatorische Einnahmen				
270	Abschreibungen auf Anschaffungs- und Herstellungskosten	511.300	38,05	527.300	463.148,20
275	Verzinsung des Anlagekapitals	339.150	25,24	514.400	456.837,00
27	ZWISCHENSUMME	850.450	63,30	1.041.700	919.985,20
28	Zuführung vom Vermögenshaushalt				
280	Zuführung vom Vermögenshaushalt (ohne Sonderrücklagen)	0	0,00	5.740.700	0,00
28	ZWISCHENSUMME	0	0,00	5.740.700	0,00
2	Z W I S C H E N S U M M E SONSTIGE FINANZEINNAHMEN	1.368.900	101,87	7.308.900	1.491.190,29
0-2999	G E S A M T E I N N A H M E N DES VERWALTUNGSHAUSHALTES	40.439.000	3.009,73	37.170.700	39.521.524,51
3	E I N N A H M E N D E S V E R M Ö G E N S H A U S H A L T E S				
30	Zuführung vom Verwaltungshaushalt				
300	Zuführung vom Verwaltungshaushalt (ohne Sonderrücklagen)	3.013.000	224,25	0	6.669.907,99
301-309	Zuführung vom Verwaltungshaushalt (für Sonderrücklagen zum Ausgleich von Gebühren- schwankungen, für Abschreibungen auf zuwendungs- finanziertes Vermögen, für die Rekultivierung und Nachsorge von Abfallentsorgungsanlagen oder für Versorgungsrücklagen, für Abschreibungen auf Wiederbeschaffungszeitwerte)	0	0,00	0	2,08
30	ZWISCHENSUMME	3.013.000	224,25	0	6.669.910,07
31	Entnahmen aus Rücklagen				
310	Entnahmen aus Rücklagen (ohne Sonderrücklagen)	4.705.000	350,18	13.304.600	1.312.267,79
31	ZWISCHENSUMME	4.705.000	350,18	13.304.600	1.312.267,79
34	Einnahmen aus der Veräußerung von Sachen des Anlagevermögens				
340	Grundstücke, bauliche Anlagen, grundstücksgleiche Rechte	3.420.000	254,54	3.530.000	540.653,90

Gruppierungsübersicht

Gemeinde

1 Stadt Weißenhorn

359

Grupp.-Nr.	Bezeichnung der Hauptgruppen, Gruppen und Untergruppen	Ansatz	je	Ansatz	Rechnungs.-Erg.
		2019	Einwohner in	2018	2017
		EUR	EUR	EUR	EUR
Einnahmen					
345	Bewegliche Sachen	21.400	1,59	7.400	7.901,00
34	ZWISCHENSUMME	3.441.400	256,13	3.537.400	548.554,90
35	Beiträge und ähnlichen Entgelte	1.790.000	133,22	1.808.100	672.079,05
36	Zuweisungen und Zuschüsse für Investitionen und Investitionsförderungsmaßnahmen				
360	vom Bund, ERP-Sondervermögen	73.000	5,43	0	0,00
361	vom Land	1.281.100	95,35	1.226.600	878.861,00
362	von Gemeinden/Gv	229.500	17,08	738.300	0,00
367	von privaten Unternehmen	20.000	1,49	0	0,00
368	von übrigen Bereichen	30.000	2,23	30.000	0,00
36	ZWISCHENSUMME	1.633.600	121,58	1.994.900	878.861,00
3	GESAMTEINNAHMEN DES VERMÖGENSHAUSHALTES	14.583.000	1.085,36	20.645.000	10.081.672,81
	GESAMTEINNAHMEN DES VWHH UND VMHH	55.022.000	4.095,09	57.815.700	49.603.197,32

Gruppierungsübersicht

Gemeinde **360** **1** Stadt Weißenhorn

Grupp.-Nr.	Bezeichnung der Hauptgruppen, Gruppen und Untergruppen	Ansatz	je	Ansatz	Rechnungs.-Erg.
		2019	Einwohner in	2018	2017
		EUR	EUR	EUR	EUR
A u s g a b e n					
A U S G A B E N DES VERWALTUNGSHAUSHALTES					
4	Personalausgaben				
40	Aufwendungen für ehrenamtliche Tätigkeit	127.500	9,49	132.300	113.345,57
41	Dienstbezüge und dgl.				
410	Beamte	2.112.000	157,19	2.131.500	2.061.718,65
411	Versorgungsrücklage für aktive Beamte	0	0,00	0	12.750,15
414	Tariflich Beschäftigte	5.345.300	397,83	5.051.950	4.594.710,80
416	Beschäftigungsentgelte und dgl.	133.300	9,92	157.350	177.333,61
42	Versorgungsbezüge und dgl.				
421	Versorgungsrücklage für Versorgungsempfänger	0	0,00	0	22.530,47
43	Beiträge zu Versorgungskassen				
430	Beamte	1.299.550	96,72	1.237.100	1.244.219,45
434	Tariflich Beschäftigte	434.750	32,36	418.150	376.079,40
44	Beiträge zur gesetzlichen Sozialversicherung				
440	Beamte	1.000	0,07	1.000	953,69
444	Tariflich Beschäftigte	1.086.750	80,88	1.019.900	917.027,15
448	Sonstige	0	0,00	1.500	-962,76
45	Beihilfen, Unterstützungen und dgl.	324.500	24,15	268.100	235.723,02
46	Personal-Nebenausgaben	10.750	0,80	10.700	6.670,71
4	SUMME DER PERSONALAUSGABEN	10.875.400	809,41	10.429.550	9.762.099,91
5/6	Sächlicher Verwaltungs- und Betriebsaufwand				
50	Unterhaltung der Grundstücke und baulichen Anlagen	1.452.000	108,07	1.189.750	609.396,19
51	Unterhaltung des sonstigen unbeweglichen Vermögens	1.243.500	92,55	1.192.500	1.280.027,70
52	Geräte, Ausstattungs- und Ausrüstungsgegenstände, sonstige Gebrauchsgegenstände	318.600	23,71	305.400	223.118,56
53	Mieten und Pachten	508.450	37,84	390.450	381.509,89
54	Bewirtschaftung der Grundstücke, baulichen An- lagen, usw.	801.900	59,68	737.200	727.258,46
55	Haltung von Fahrzeugen	174.400	12,98	174.200	131.755,10
56	Besondere Aufwendungen für Bedienstete	92.400	6,88	91.200	46.595,73
57-63	Weitere Verwaltungs- und Betriebsausgaben				
638	statistische Zusammenfassung der Gruppen 57 bis 63 ohne die Untergruppe 639	2.203.450	164,00	2.109.050	1.800.806,54
639	Kosten der notwendigen Schülerbeförderung durch andere Verkehrsträger	140.000	10,42	125.000	133.884,59
64	Steuern, Versicherungen, Schadensfälle	465.350	34,63	387.550	360.159,58
65	Geschäftsausgaben	835.400	62,18	780.500	390.848,59
66	Weitere allgemeine sächliche Ausgaben				
660	Verfüungsmittel	10.000	0,74	10.000	6.372,19
661	Mitgliedsbeiträge	28.100	2,09	26.700	26.918,25
662	Vermischte Ausgaben	65.950	4,91	71.600	51.740,42
5-66	ZWISCHENSUMME	8.339.500	620,68	7.591.100	6.170.391,79
67	Erstattungen von Ausgaben des Verwaltungshaushalts				
671	an Land	49.500	3,68	39.500	45.234,00
672	an Gemeinden/Gv	94.500	7,03	94.000	130.679,45

Gruppierungsübersicht

Gemeinde

1 Stadt Weißenhorn

361

Grupp.-Nr.	Bezeichnung der Hauptgruppen, Gruppen und Untergruppen	Ansatz	je	Ansatz	Rechnungs.-Erg.
		2019	Einwohner in	2018	2017
		EUR	EUR	EUR	EUR
Ausgaben					
673	an Zweckverbände und dgl.	69.000	5,14	69.000	66.603,71
676	an sonstige öffentliche Sonderrechnungen	207.000	15,41	207.000	171.241,53
677	an private Unternehmen	76.300	5,68	29.300	875,21
679	Innere Verrechnungen	1.777.950	132,33	1.763.450	1.682.030,13
67	ZWISCHENSUMME	2.274.250	169,27	2.202.250	2.096.664,03
68	Kalkulatorische Kosten				
680	Abschreibungen auf Anschaffungs- und Herstellungskosten	511.300	38,05	527.300	463.148,20
685	Verzinsung des Anlagekapitals	339.150	25,24	514.400	456.837,00
68	ZWISCHENSUMME	850.450	63,30	1.041.700	919.985,20
5-6	ZWISCHENSUMME	11.464.200	853,24	10.835.050	9.187.041,02
	SÄCHLICHER VERWALTUNGS- U. BETRIEBSAUFWAND				
7	Zuweisungen und Zuschüsse (nicht für Investitionen)				
70	Zuschüsse für lfd. Zwecke an soziale oder ähnliche Einrichtungen	2.914.450	216,91	2.909.900	2.699.454,02
71	Zuweisungen und sonstige Zuschüsse für laufende Zwecke				
711	an Land	15.500	1,15	18.000	13.556,00
712	an Gemeinden/Gv	2.000	0,15	2.000	0,00
713	an Zweckverbände und dgl.	393.850	29,31	412.000	488.463,49
715	an kommunale Sonderrechnungen	4.000	0,30	4.000	4.504,60
717	an private Unternehmen	2.300	0,17	2.300	2.113,02
718	an übrige Bereiche	25.000	1,86	27.000	21.936,94
71	ZWISCHENSUMME	442.650	32,95	465.300	530.574,05
78	Sonstige soziale Leistungen				
787	Leistungen zur Eingliederung von Arbeitsuchenden nach SGB II	5.000	0,37	5.000	443,82
788	Weitere soziale Leistungen	10.000	0,74	10.000	33,98
78	ZWISCHENSUMME	15.000	1,12	15.000	477,80
7	ZWISCHENSUMME	3.372.100	250,96	3.390.200	3.230.505,87
	ZUWEISUNGEN UND ZUSCHÜSSE DES VWHH				
8	Sonstige Finanzausgaben				
80	Zinsausgaben				
805	an kommunale Sonderrechnungen	4.700	0,35	5.750	6.760,00
807	an Kreditinstitute (einschl. Sparkassen)	4.600	0,34	6.350	6.686,13
80	ZWISCHENSUMME	9.300	0,69	12.100	13.446,13
81	Steuerbeteiligungen				
810	Gewerbesteuerumlage	2.258.800	168,12	1.531.000	2.717.018,00
83	Allgemeine Umlagen				
832	an Gemeinden/Gv	9.364.200	696,95	10.888.800	7.929.441,17
83	ZWISCHENSUMME	9.364.200	696,95	10.888.800	7.929.441,17
84	Weitere Finanzausgaben	82.000	6,10	84.000	12.062,34
86	Zuführung zum Vermögenshaushalt				
860	Zuführung zum Vermögenshaushalt (ohne Sonderrücklagen)	3.013.000	224,25	0	6.669.907,99
864	Zuführung zum Vermögenshaushalt (Sonderrücklagen für Abschreibungserlöse auf Wiederbeschaffungszeitwerte)	0	0,00	0	2,08

Gruppierungsübersicht

Gemeinde **362** **1** Stadt Weißenhorn

Grupp.-Nr.	Bezeichnung der Hauptgruppen, Gruppen und Untergruppen	Ansatz	je	Ansatz	Rechnungs.-Erg.
		2019	Einwohner in	2018	2017
		EUR	EUR	EUR	EUR
Ausgaben					
86	ZWISCHENSUMME	3.013.000	224,25	0	6.669.910,07
8	ZWISCHENSUMME SONSTIGE FINANZAUSGABEN	14.727.300	1.096,11	12.515.900	17.341.877,71
4-8999	GESAMTAUSGABEN DES VERWALTUNGSHAUSHALTES	40.439.000	3.009,72	37.170.700	39.521.524,51
9	A U S G A B E N D E S V E R M Ö G E N S H A U S H A L T E S				
90	Zuführung zum Verwaltungshaushalt				
900	Zuführung zum Verwaltungshaushalt (ohne Sonderrücklagen)	0	0,00	5.740.700	0,00
90	ZWISCHENSUMME	0	0,00	5.740.700	0,00
91	Zuführungen an Rücklagen				
911-919	Zuführungen an Sonderrücklagen (Sonderrücklagen zum Ausgleich von Gebühren- schwankungen, für Abschreibungen aus zuwendungs- finanziertem Vermögen, für die Rekultivierung und Nachsorge von Abfallentsorgungsanlagen oder für Versorgungsrücklagen, für Abschreibungen auf Wiederbeschaffungszeitwerte, für im Haushaltsjahr nicht verausgabte wiederkehrende Beiträge)	0	0,00	0	2,08
91	ZWISCHENSUMME	0	0,00	0	2,08
93	Ausgaben für den Erwerb von Sachen des Anlagevermögens (ohne Baumaßnahmen)				
930	Erwerb von Beteiligungen, Kaptialeinlagen	1.560.300	116,13	1.065.800	1.545.500,00
932	Erwerb von Grundstücken, grundstücksgleichen Rechten, baulichen Anlagen	960.000	71,45	5.417.000	3.008.825,91
935	Erwerb von beweglichen Sachen des Anlage- vermögens	1.144.000	85,14	872.800	822.117,45
93	ZWISCHENSUMME	3.664.300	272,72	7.355.600	5.376.443,36
94,95,96	Baumaßnahmen	10.530.400	783,75	7.199.000	4.387.965,64
97	Tilgung von Krediten, Rückzahlung von inneren Darlehen				
977	an Kreditinstitute (einschl. Sparkassen)	292.300	21,75	292.300	292.786,00
97	ZWISCHENSUMME	292.300	21,75	292.300	292.786,00
98	Zuweisungen und Zuschüsse für Investitionen				
987	an private Unternehmen	96.000	7,14	57.400	4.908,88
988	an übrige Bereiche	0	0,00	0	19.566,85
98	ZWISCHENSUMME	96.000	7,14	57.400	24.475,73
9	GESAMTAUSGABEN DES VERMÖGENSHAUSHALTES	14.583.000	1.085,36	20.645.000	10.081.672,81
	GESAMTAUSGABEN DES VWHH UND VMHH	55.022.000	4.095,08	57.815.700	49.603.197,32

Stellenplan 2019

I. Beamte

- Aufteilung der Stellen nach Gliederung des Haushaltsplanes

II. Beschäftigte

- Aufteilung der Stellen nach Gliederung des Haushaltsplanes

III. Übersicht der Bediensteten in der Ausbildungszeit

I. Beamte					
Laufbahn und Amtsbezeichnung	Bes. Gruppe	Zahl der Stellen 2019 Nachtrag		Zahl der Stellen 2019	Zahl der tatsächlich besetzten Stellen am 30.06.2018
		Insgesamt	davon mit Amtszulage		
Wahlbeamte	B 2	1,00		1,00	1,00
4. QE	A 15	2,00	1,00	2,00	2,00
	A 14	2,00	1,00	2,00	1,49
	A 13	41,00	6,00	26,00	36,09
3. QE	A 13	1,00			
	A 12	1,00		1,00	1,00
	A 11	5,00		3,00	3,75
	A 10	2,00		1,00	2,25
	A 9				
2. QE	A 9	2,20	0,40	2,20	2,18
	A 8	1,00		2,00	2,00
	A 7				
Insgesamt		58,20	8,40	40,20	51,76

*1: Davon 12,00 Stellenanteile mit Beschäftigten besetzt.

*2: Davon 1,75 Stellenanteile mit Beschäftigten besetzt.

*3: Davon 0,71 Stellenanteile mit Beschäftigten besetzt.

*4: Davon 1,00 Stellenanteile mit Beschäftigten besetzt.

Aufteilung der Stellen nach Gliederung des Haushaltsplanes - Beamte

Abschnitt bzw. Unterabschnitt	Bezeichnung der Abschnitte bzw. Unterabschnitte	Wahlbeamte	4. QE					3. QE					2. QE				
			A 15 + AZ	A 15	A 14 + AZ	A 14	A 13 + AZ	A 13	A 13	A 12	A 11	A 10	A 9	A 9 + AZ	A 9	A 8	A 7
0000	Gemeindeorgane	1,00															
0200	Hauptamt								1,00					0,40			
0300	Kämmerei																
1100	Allg. öffentl. Ordnung										1,00						
2200	Realschule		1,00	1,00	1,00	1,00	6,00	35,00			4,00	2,00			1,00		
6000	Bauverwaltung														0,80	1,00	
8550	Forstverwaltung									1,00							
S U M M E		1,00	1,00	1,00	1,00	1,00	6,00	35,00	1,00	1,00	5,00	2,00	0,40	1,80	1,00		
Insgesamt			58,20														

II. Beschäftigte

Entgeltgruppe nach TVöD	Zahl der Stellen 2019	Zahl der Stellen 2018	Zahl der tatsächlich besetzten Stellen am 30.06.2018
13	1,00	15,00	0,00
12	1,00	1,00	1,00
11	5,00	7,00	3,64
10	5,00	4,00	2,00
9c	0,00	0,00	0,00
9b	4,65	5,65	4,00
9a	6,00	6,00	6,54
8	6,50	6,00	6,00
7	6,50	5,50	3,63
6	13,90	10,90	13,10
5	20,93	23,90	20,70
4	2,45	1,95	1,94
3	4,15	4,15	4,61
2	8,09	7,95	6,12
1	1,20	1,20	0,83
S 15	1,00	1,00	1,00
S 13	1,00	1,00	1,00
S 11b	0,77	0,77	0,00
S 9	6,15	6,15	4,56
S 8 b	0,50	0,50	0,50
S 8 a	7,50	7,50	6,28
S 4	1,60	1,60	1,17
S 3	10,60	10,60	6,49
S 2	2,10	2,10	2,17
Forsttarif	2,00	2,00	2,00
Insgesamt	119,59	133,42	99,28

Aufteilung der Stellen nach Gliederung des Haushaltsplanes - Beschäftigte TVÖD und Forsttarif

Abschnitt/ Unter- abschnitt	Bezeichnung der Abschnitte und Unterabschnitte	13	12	11	10	9 b	9 a	8	7	6	5	4	3	2	1	S 15	S 13	S 11b	S 9	S 8b	S 8a	S 4	S 3	S 2	S
0200	Hauptamt					0,65	2,00	2,00	1,00	0,50		0,95													
0300	Finanzverwaltung		1,00		1,00	1,00	1,00		1,00	2,40															
0340	Steueramt								0,70			0,50													
0500	Standesamt						1,00																		
0600	Rathaus										0,20			1,70											
0610	EDV			1,00		1,00																			
1100	Ordnungsamt							1,00		1,00															
1110	Einwohnermeldeamt							1,00	2,00																
1300	Feuerwehr													0,25											
2110	Grundschule Süd										1,00			0,40	0,60				1,00		1,00	0,60	1,15	1,00	
2120	Grundschule Nord										1,00				0,45				1,00			1,00	0,80	0,50	
2200	Realschule										2,85				0,15				0,35				0,65	0,60	
2201	Fuggerhalle										0,20		0,55	1,10											
3000	Kultur				1,00					0,50															
3200	Museum			1,00			1,00	0,50			0,10			0,15											
3300	Theater													0,25											
3520	Bücherei					1,00								0,50											
4390	Familienstützpunkt										0,03			0,03											
4604	Jugendhaus																	0,77							
4640	Kindergarten													0,41	1,00	1,00			3,80	0,50	6,50		8,00		
5700	Bad						1,00				1,70														
	Badesaison												0,60	2,70											
6000	Bauamt	1,00		3,00	3,00			1,00	0,80		0,50														
7000	Kläranlage							1,00			3,00			0,10											
7200	Kompostieranlage													0,05											
7500	Friedhof													0,10											
7600	Unterhalt Uhren										0,05														
7710	Bauhof								1,00	6,50	8,30			0,10											
	Werkstatt										2,00														
	Grünanlagen											1,00	3,00												
8400	Stadthalle													0,20											
8550	Forsttarif																								2,00
8150	Wasserwerk					1,00				3,00				0,05											
Gesamt		1,00	1,00	5,00	5,00	4,65	6,00	6,50	6,50	13,90	20,93	2,45	4,15	8,09	1,20	1,00	1,00	0,77	6,15	0,50	7,50	1,60	10,60	2,10	2,00
Insgesamt		119,59																							

367

III. Übersicht über die Bediensteten in der Ausbildungszeit

Nachwuchskräfte und informatorisch Beschäftigte

Bezeichnung	Art der Vergütung	Stellen 2019	Stellen 2018	beschäftigt am 30.06.2018	Erläuterung
Auszubildende					
Verwaltungsfachangestellte	Entgelt nach TVAöD	2,00	1,00	1,00	Dauer 3 Jahre
Fachkraft Wasserversorgungst.	Entgelt nach TVAöD	1,00	1,00		Dauer 3 Jahre
Umschüler/in	Entgelt zahlt DRV	1,00	1,00		
Praktikanten					
Berufspraktikanten (Erzieher)	Entgelt nach TVPöD	1,00	1,00	1,00	Dauer 1 Jahr
Vorpraktikanten (Erzieher)	Vergütung nach Praktikanten-Richtlinie	1,00	1,00	1,00	Dauer 1 Jahr
Sonstige					
Schüler der FOS	Unentgeltlich	1,00	1,00	1,00	Dauer 6 Monate
Bundesfreiwilligendienstler/innen	Taschengeld (wird von BFD erstattet)	2,00	1,00		Bereich Museum und OGTS GS Süd
Insgesamt		9,00	7,00	4,00	

Sammelnachweis Personalausgaben (Haushaltsjahr 2019 ff.)

HHST-NR.	Bezeichnung (FJ)	RE 2017	Ansatz 2017	Ansatz 2018	Ansatz 2019	Plan 2020	Plan 2021	Plan 2022
0000.4000	Aufwandsentschädigung f.ehrenamtl. Bürgermeister	10.147,56 €	10.000,00 €	10.300,00 €	10.500,00 €	10.500,00 €	10.500,00 €	10.500,00 €
0000.4010	Aufwandsentschädigungen usw.an Stadträte	64.310,18 €	70.000,00 €	70.000,00 €	70.000,00 €	70.000,00 €	70.000,00 €	70.000,00 €
0000.4100	Dienstbezüge und Aufwandsentsch.an Bürgermeister	101.889,83 €	101.500,00 €	105.500,00 €	109.000,00 €	109.000,00 €	109.000,00 €	109.000,00 €
0000.4110	Versorgungsrücklage Aktive Beamte	548,90 €	600,00 €	0,00 €	0,00 €	0,00 €	0,00 €	0,00 €
0000.4210	Versorgungsrückl. f.Versorgungsempfänger	2.726,32 €	2.750,00 €	0,00 €	0,00 €	0,00 €	0,00 €	0,00 €
0000.4300	Umlagen an den Bayer. Versorgungsverband	53.564,16 €	52.200,00 €	53.250,00 €	57.900,00 €	57.900,00 €	57.900,00 €	57.900,00 €
0000.4400	Beiträge z.gesetzl.Sozialversicherung (Beamte)	953,69 €	950,00 €	1.000,00 €	1.000,00 €	1.000,00 €	1.000,00 €	1.000,00 €
0000.4500	Beihilfen, Unterstützungen und dgl.	17.363,04 €	19.000,00 €	20.000,00 €	24.000,00 €	24.000,00 €	24.000,00 €	24.000,00 €
		251.503,68 €	257.000,00 €	260.050,00 €	272.400,00 €	272.400,00 €	272.400,00 €	272.400,00 €
0200.4100	Dienstbezüge und dgl. - Beamte	54.296,47 €	53.500,00 €	60.000,00 €	60.000,00 €	60.000,00 €	60.000,00 €	60.000,00 €
0200.4110	Versorgungsrücklage f.aktive Beamte	392,72 €	350,00 €	0,00 €	0,00 €	0,00 €	0,00 €	0,00 €
0200.4140	Tariflich Beschäftigte (Vergütung, Lohn) TVöD	191.426,35 €	194.000,00 €	203.000,00 €	270.000,00 €	270.000,00 €	270.000,00 €	270.000,00 €
0200.4160	Beschäftigungsentgelte und dgl., Sonstig es Personal	39.355,68 €	39.500,00 €	40.800,00 €	0,00 €	0,00 €	0,00 €	0,00 €
0200.4210	Versorgungsrückl. f.Versorgungsempfänger	2.207,73 €	1.550,00 €	0,00 €	0,00 €	0,00 €	0,00 €	0,00 €
0200.4300	Beiträge z. Versorgungskassen - Beamte	38.323,16 €	28.450,00 €	38.100,00 €	41.700,00 €	41.700,00 €	41.700,00 €	41.700,00 €
0200.4340	Beiträge ZVK "Tarifl.Beschäftigte - Ang. Arb."	15.537,93 €	16.000,00 €	17.000,00 €	22.000,00 €	22.000,00 €	22.000,00 €	22.000,00 €
0200.4440	Beiträge zur ges. Sozialversicherung	38.736,38 €	40.000,00 €	41.500,00 €	56.000,00 €	56.000,00 €	56.000,00 €	56.000,00 €
0200.4500	Beihilfen, Unterstützungen und dgl.	14.422,26 €	14.500,00 €	16.000,00 €	20.000,00 €	20.000,00 €	20.000,00 €	20.000,00 €
		394.698,68 €	387.850,00 €	416.400,00 €	469.700,00 €	469.700,00 €	469.700,00 €	469.700,00 €
0300.4100	Dienstbezüge und dgl. - Beamte	48.305,40 €	48.500,00 €	31.000,00 €	0,00 €	0,00 €	0,00 €	0,00 €
0300.4110	Versorgungsrücklage f.aktive Beamte	281,79 €	300,00 €	0,00 €	0,00 €	0,00 €	0,00 €	0,00 €
0300.4140	Vergütungen für Angestellte	237.148,76 €	265.000,00 €	270.000,00 €	318.000,00 €	318.000,00 €	318.000,00 €	318.000,00 €
0300.4210	Versorgungsrückl. f.Versorgungsempfänger	1.508,82 €	1.650,00 €	0,00 €	0,00 €	0,00 €	0,00 €	0,00 €
0300.4300	Beiträge z. Versorgungskassen - Beamte	27.498,14 €	26.750,00 €	27.400,00 €	19.800,00 €	19.800,00 €	19.800,00 €	19.800,00 €
0300.4340	Beiträge ZVK "Tarifl.Beschäftigte - Ang. Arb."	19.558,15 €	22.000,00 €	22.000,00 €	26.500,00 €	26.500,00 €	26.500,00 €	26.500,00 €
0300.4440	Beiträge zur gesetzl.Sozialversicherung	46.022,13 €	51.500,00 €	52.000,00 €	64.000,00 €	64.000,00 €	64.000,00 €	64.000,00 €
0300.4500	Beihilfen, Unterstützungen und dgl.	3.556,92 €	3.150,00 €	3.500,00 €	8.000,00 €	8.000,00 €	8.000,00 €	8.000,00 €
		383.880,11 €	418.850,00 €	405.900,00 €	436.300,00 €	436.300,00 €	436.300,00 €	436.300,00 €
0340.4140	Vergütung der Angestellten	23.725,20 €	23.500,00 €	32.000,00 €	41.000,00 €	41.000,00 €	41.000,00 €	41.000,00 €
0340.4340	Umlage zur Zusatzversorgungskasse	1.899,94 €	2.000,00 €	3.000,00 €	3.500,00 €	3.500,00 €	3.500,00 €	3.500,00 €
0340.4440	Beiträge zur gesetzl.Sozialversicherung	4.798,35 €	4.500,00 €	6.800,00 €	8.500,00 €	8.500,00 €	8.500,00 €	8.500,00 €
0340.4500	Beihilfen, Unterstützungen und dgl.	698,20 €	100,00 €	250,00 €	250,00 €	250,00 €	250,00 €	250,00 €
		31.121,69 €	30.100,00 €	42.050,00 €	53.250,00 €	53.250,00 €	53.250,00 €	53.250,00 €
0500.4100	Dienstbezüge und dgl. - Beamte	23.539,98 €	23.000,00 €	24.000,00 €	27.000,00 €	27.000,00 €	27.000,00 €	27.000,00 €
0500.4110	Versorgungsrücklage f.aktive Beamte	160,29 €	200,00 €	0,00 €	0,00 €	0,00 €	0,00 €	0,00 €
0500.4140	Vergütung der Angestellten	47.368,61 €	51.500,00 €	57.000,00 €	45.000,00 €	45.000,00 €	45.000,00 €	45.000,00 €
0500.4300	Beiträge z. Versorgungskassen - Beamte	15.641,44 €	14.650,00 €	15.600,00 €	16.900,00 €	16.900,00 €	16.900,00 €	16.900,00 €

0500.4340	Beiträge ZVK "Tarifl.Beschäftigte - Ang. Arb."	3.906,23 €	4.500,00 €	5.000,00 €	4.000,00 €	4.000,00 €	4.000,00 €	4.000,00 €
0500.4440	Beiträge zur gesetzl.Sozialversicherung	9.683,12 €	10.500,00 €	12.000,00 €	10.000,00 €	10.000,00 €	10.000,00 €	10.000,00 €
0500.4500	Beihilfen, Unterstützungen und dgl.	833,22 €	550,00 €	650,00 €	750,00 €	750,00 €	750,00 €	750,00 €
		101.132,89 €	104.900,00 €	114.250,00 €	103.650,00 €	103.650,00 €	103.650,00 €	103.650,00 €
0520.4000	Aufwendungen für ehrenamtliche Tätigkeit Wahlhelferentschäd.	7.444,96 €	10.000,00 €	16.000,00 €	8.000,00 €	15.000,00 €	8.000,00 €	0,00 €
		7.444,96 €	10.000,00 €	16.000,00 €	8.000,00 €	15.000,00 €	8.000,00 €	0,00 €
0600.4140	Tariflich Beschäftigte (Vergütung, Lohn) TVöD	62.340,83 €	66.000,00 €	68.000,00 €	71.000,00 €	71.000,00 €	71.000,00 €	71.000,00 €
0600.4340	Beiträge ZVK "Tarifl.Beschäftigte - Ang. Arb."	5.430,19 €	5.500,00 €	6.000,00 €	6.000,00 €	6.000,00 €	6.000,00 €	6.000,00 €
0600.4440	Beitr. z. gesetzl. Sozialvers. - "Tarifl. Beschäftigte" (Ang./Arb.)	12.562,72 €	11.500,00 €	14.000,00 €	15.000,00 €	15.000,00 €	15.000,00 €	15.000,00 €
0600.4500	Beihilfen, Unterstützungen u.dergleichen	362,80 €	100,00 €	100,00 €	150,00 €	150,00 €	150,00 €	150,00 €
		80.696,54 €	83.100,00 €	88.100,00 €	92.150,00 €	92.150,00 €	92.150,00 €	92.150,00 €
0610.4140	Tariflich Beschäftigte (Vergütung, Lohn) TVöD	95.255,31 €	98.300,00 €	110.500,00 €	120.000,00 €	120.000,00 €	120.000,00 €	120.000,00 €
0610.4340	Umlagen zur Zusatzversorgungskasse -Ang-	7.750,48 €	8.200,00 €	9.500,00 €	10.000,00 €	10.000,00 €	10.000,00 €	10.000,00 €
0610.4440	Beitr. z. gesetzl. Sozialvers. - "Tarifl. Beschäftigte" (Ang./Arb.)	17.998,03 €	19.000,00 €	21.000,00 €	23.500,00 €	23.500,00 €	23.500,00 €	23.500,00 €
		121.003,82 €	125.500,00 €	141.000,00 €	153.500,00 €	153.500,00 €	153.500,00 €	153.500,00 €
0800.4500	KUVB Arbeitsmedizinische Betreuung	2.505,60 €	2.500,00 €	2.500,00 €	3.000,00 €	3.000,00 €	3.000,00 €	3.000,00 €
0800.4600	Förderung der Arbeitsgemeinschaft	6.670,71 €	7.850,00 €	8.450,00 €	8.500,00 €	8.500,00 €	8.500,00 €	8.500,00 €
		9.176,31 €	10.350,00 €	10.950,00 €	11.500,00 €	11.500,00 €	11.500,00 €	11.500,00 €
1000.4210	Versorgungsrückl. f.Versorgungsempfänger	45,55 €	50,00 €	0,00 €	0,00 €	0,00 €	0,00 €	0,00 €
		45,55 €	50,00 €	0,00 €	0,00 €	0,00 €	0,00 €	0,00 €
1100.4100	Dienstbezüge und dgl. - Beamte	23.539,86 €	23.000,00 €	24.000,00 €	27.000,00 €	27.000,00 €	27.000,00 €	27.000,00 €
1100.4110	Versorgungsrücklage f.aktive Beamte	160,29 €	200,00 €	0,00 €	0,00 €	0,00 €	0,00 €	0,00 €
1100.4140	Tariflich Beschäftigte (Vergütung, Lohn) TVöD	51.814,86 €	56.500,00 €	60.000,00 €	81.500,00 €	81.500,00 €	81.500,00 €	81.500,00 €
1100.4210	Versorgungsrückl. f.Versorgungsempfänger	920,73 €	950,00 €	0,00 €	0,00 €	0,00 €	0,00 €	0,00 €
1100.4300	Beiträge z. Versorgungskassen - Beamte	15.641,44 €	14.650,00 €	15.600,00 €	16.900,00 €	16.900,00 €	16.900,00 €	16.900,00 €
1100.4340	Beiträge ZVK "Tarifl.Beschäftigte - Ang. Arb."	4.220,14 €	4.800,00 €	5.000,00 €	7.000,00 €	7.000,00 €	7.000,00 €	7.000,00 €
1100.4440	Beiträge zur gesetzl.Sozialversicherung	10.495,98 €	11.500,00 €	12.500,00 €	17.500,00 €	17.500,00 €	17.500,00 €	17.500,00 €
1100.4500	Beihilfen, Unterstützungen und dgl.	5.764,32 €	5.800,00 €	6.500,00 €	7.500,00 €	7.500,00 €	7.500,00 €	7.500,00 €
		112.557,62 €	117.400,00 €	123.600,00 €	157.400,00 €	157.400,00 €	157.400,00 €	157.400,00 €
1110.4140	Tariflich Beschäftigte (Vergütung, Lohn) TVöD	114.920,10 €	116.000,00 €	119.000,00 €	122.500,00 €	122.500,00 €	122.500,00 €	122.500,00 €
1110.4340	Beiträge ZVK "Tarifl.Beschäftigte - Ang. Arb."	9.610,85 €	10.000,00 €	10.500,00 €	10.500,00 €	10.500,00 €	10.500,00 €	10.500,00 €
1110.4440	Beiträge zur gesetzl.Sozialversicherung	23.012,58 €	23.500,00 €	24.500,00 €	25.500,00 €	25.500,00 €	25.500,00 €	25.500,00 €
1110.4500	Beihilfen, Unterstützungen u. dergl.	27,60 €	50,00 €	50,00 €	50,00 €	50,00 €	50,00 €	50,00 €
		147.571,13 €	149.550,00 €	154.050,00 €	158.550,00 €	158.550,00 €	158.550,00 €	158.550,00 €
1300.4000	Aufwandsentsch. a. Kommand.u.Gerätewarte	16.166,26 €	17.000,00 €	17.000,00 €	17.000,00 €	17.000,00 €	17.000,00 €	17.000,00 €
1300.4010	Verdienstauffallerstattung (Einsätze, Lehrgänge,sonst.Ausbildu	4.822,26 €	13.000,00 €	12.000,00 €	15.000,00 €	10.000,00 €	10.000,00 €	10.000,00 €

1300.4030	Erstatt.a.FF Weißenhorn f.kostenpflichtige Einsätze	10.454,35 €	7.000,00 €	7.000,00 €	7.000,00 €	7.000,00 €	7.000,00 €	7.000,00 €
1300.4140	Tariflich Beschäftigte (Vergütung, Lohn) TVöD	6.459,84 €	7.000,00 €	7.000,00 €	7.000,00 €	7.000,00 €	7.000,00 €	7.000,00 €
1300.4340	Beiträge ZVK "Tarifl.Beschäftigte - Ang. Arb."	500,46 €	550,00 €	550,00 €	550,00 €	550,00 €	550,00 €	550,00 €
1300.4440	Beitr. z. gesetzl. Sozialvers. -"Tarifl. Beschäftigte" (Ang./Arb.)	1.289,36 €	1.350,00 €	1.500,00 €	1.500,00 €	1.500,00 €	1.500,00 €	1.500,00 €
		39.692,53 €	45.900,00 €	45.050,00 €	48.050,00 €	43.050,00 €	43.050,00 €	43.050,00 €
2110.4140	Tariflich Beschäftigte (TVöD) GS Süd; Vergütung	187.643,07 €	222.000,00 €	193.000,00 €	170.000,00 €	170.000,00 €	170.000,00 €	170.000,00 €
2110.4160	Beschäftigungsentgelte und dgl.	0,00 €	0,00 €	0,00 €	0,00 €	0,00 €	0,00 €	0,00 €
2110.4340	Beiträge ZVK "Tarifl.Beschäftigte - Ang. Arb."	14.635,67 €	17.500,00 €	15.500,00 €	14.000,00 €	14.000,00 €	14.000,00 €	14.000,00 €
2110.4440	Beitr. z. ges. Sozialversicherg. f. Ang.	38.406,06 €	45.000,00 €	40.000,00 €	35.500,00 €	35.500,00 €	35.500,00 €	35.500,00 €
2110.4500	Beihilfen, Unterstützungen und dgl.	27,60 €	50,00 €	50,00 €	50,00 €	50,00 €	50,00 €	50,00 €
		240.712,40 €	284.550,00 €	248.550,00 €	219.550,00 €	219.550,00 €	219.550,00 €	219.550,00 €
2120.4140	Tariflich Beschäftigte (TVöD), GS Nord Vergütung	114.477,51 €	136.000,00 €	127.500,00 €	118.500,00 €	118.500,00 €	118.500,00 €	118.500,00 €
2120.4160	Beschäftigungsentgelte und dgl.	6.100,21 €	0,00 €	0,00 €	0,00 €	0,00 €	0,00 €	0,00 €
2120.4340	Beiträge ZVK "Tarifl.Beschäftigte - Ang. Arb."	9.218,97 €	11.100,00 €	10.500,00 €	10.000,00 €	10.500,00 €	10.500,00 €	10.500,00 €
2120.4440	Beitr. z. ges. Soz. Vers. Für Angestellt	23.283,28 €	27.800,00 €	26.000,00 €	25.000,00 €	26.000,00 €	26.000,00 €	26.000,00 €
2120.4500	Beihilfen, Unterstützungen und dgl.	82,80 €	100,00 €	100,00 €	100,00 €	100,00 €	100,00 €	100,00 €
		153.162,77 €	175.000,00 €	164.100,00 €	153.600,00 €	155.100,00 €	155.100,00 €	155.100,00 €
2200.4100	Dienstbezüge und dgl. - Beamte	1.710.610,69 €	1.700.000,00 €	1.800.000,00 €	1.800.000,00 €	1.800.000,00 €	1.800.000,00 €	1.800.000,00 €
2200.4110	Versorgungsrücklage f.aktive Beamte	10.638,45 €	11.200,00 €	0,00 €	0,00 €	0,00 €	0,00 €	0,00 €
2200.4140	Tariflich Beschäftigte (Vergütung, Lohn) TVöD	986.110,16 €	1.060.000,00 €	1.025.000,00 €	1.095.000,00 €	1.095.000,00 €	1.095.000,00 €	1.095.000,00 €
2200.4160	Nebenamtl. Lehrkräfte u. Lehramtsanwärter	61.174,89 €	61.000,00 €	63.350,00 €	70.000,00 €	70.000,00 €	70.000,00 €	70.000,00 €
2200.4210	Versorgungsrüchl. f.Versorgungsempfänger	13.450,94 €	14.400,00 €	0,00 €	0,00 €	0,00 €	0,00 €	0,00 €
2200.4300	Umlage an den Bayer. Versorgungsverband	1.038.151,76 €	1.052.000,00 €	1.032.000,00 €	1.098.800,00 €	1.098.800,00 €	1.098.800,00 €	1.098.800,00 €
2200.4340	Umlagen z. Zusatzversorgungsk. f. Angest	80.241,99 €	88.000,00 €	84.000,00 €	84.000,00 €	84.000,00 €	84.000,00 €	84.000,00 €
2200.4440	Beitr. z. ges. Sozialversicherg. f. Ange	193.130,75 €	207.000,00 €	201.000,00 €	204.500,00 €	204.500,00 €	204.500,00 €	204.500,00 €
2200.4500	Beihilfen, Unterstützungen u. dergl.	178.321,12 €	185.000,00 €	205.000,00 €	244.000,00 €	244.000,00 €	244.000,00 €	244.000,00 €
2200.4600	Personalnebenausgaben,(Zuschüsse f.Gem.V eranst.,PR, etc.)	0,00 €	0,00 €	2.250,00 €	2.250,00 €	2.250,00 €	2.250,00 €	2.250,00 €
		4.271.830,75 €	4.378.600,00 €	4.412.600,00 €	4.598.550,00 €	4.598.550,00 €	4.598.550,00 €	4.598.550,00 €
		4271830,75						
2201.4140	Tariflich Beschäftigte (Vergütung, Lohn) TVöD	16.222,96 €	14.700,00 €	16.500,00 €	16.500,00 €	16.500,00 €	16.500,00 €	16.500,00 €
2201.4340	Beiträge ZVK "Tarifl.Beschäftigte"	1.241,69 €	1.400,00 €	1.500,00 €	1.500,00 €	1.500,00 €	1.500,00 €	1.500,00 €
2201.4440	Beitr. z. gesetzl. Sozialvers. -"Tarifl. Beschäftigte"	4.002,12 €	3.300,00 €	4.300,00 €	4.300,00 €	4.300,00 €	4.300,00 €	4.300,00 €
		21.466,77 €	19.400,00 €	22.300,00 €	22.300,00 €	22.300,00 €	22.300,00 €	22.300,00 €
3000.4140	Tariflich Beschäftigte (Vergütung, Lohn) TVöD	61.019,58 €	61.000,00 €	66.500,00 €	67.000,00 €	67.000,00 €	67.000,00 €	67.000,00 €
3000.4340	Beiträge ZVK "Tarifl.Beschäftigte - Ang. Arb."	4.934,00 €	5.000,00 €	5.500,00 €	5.500,00 €	5.500,00 €	5.500,00 €	5.500,00 €
3000.4440	Beitr. z. gesetzl. Sozialvers. -"Tarifl. Beschäftigte" (Ang./Arb.)	12.244,48 €	12.300,00 €	13.500,00 €	14.000,00 €	14.000,00 €	14.000,00 €	14.000,00 €
		78.198,06 €	78.300,00 €	85.500,00 €	86.500,00 €	86.500,00 €	86.500,00 €	86.500,00 €
3211.4140	Tariflich Beschäftigte (Vergütung, Lohn) TVöD	93.654,71 €	96.500,00 €	100.000,00 €	120.000,00 €	120.000,00 €	120.000,00 €	120.000,00 €
3211.4160	Beschäftigungsentgelte und dgl.	0,00 €	0,00 €	0,00 €	3.200,00 €	3.200,00 €	3.200,00 €	3.200,00 €

3211.4340	Beiträge ZVK "Tarifl.Beschäftigte - Ang. Arb."	7.395,44 €	7.800,00 €	8.000,00 €	10.000,00 €	10.000,00 €	10.000,00 €	10.000,00 €
3211.4440	Beiträge z. gesetzl.Sozialversicherung	18.832,29 €	19.500,00 €	20.500,00 €	26.000,00 €	26.000,00 €	26.000,00 €	26.000,00 €
3211.4500	Beihilfen, Unterstützungen und dgl.	0,00 €	0,00 €	0,00 €	0,00 €	0,00 €	0,00 €	0,00 €
		119.882,44 €	123.800,00 €	128.500,00 €	159.200,00 €	159.200,00 €	159.200,00 €	159.200,00 €
3311.4140	Tariflich Beschäftigte (Vergütung, Lohn) TVöD	4.744,00 €	7.700,00 €	8.000,00 €	8.000,00 €	8.000,00 €	8.000,00 €	8.000,00 €
3311.4160	Sonstige persönliche Ausgaben (Entschäd. Hausmeister u.Sicherh	11.115,15 €	10.000,00 €	10.000,00 €	10.000,00 €	10.000,00 €	10.000,00 €	10.000,00 €
3311.4340	Umlagen zur Zusatzversorgungskasse-Ang.	381,68 €	650,00 €	650,00 €	650,00 €	650,00 €	650,00 €	650,00 €
3311.4440	Beiträge z.gesetzl.Sozialversich. -Ang.	952,44 €	2.000,00 €	2.000,00 €	2.000,00 €	2.000,00 €	2.000,00 €	2.000,00 €
3311.4480	Beitr.z.gesetzl.Sozialvers. - Künstler- sozialabgabe, sonst.	-962,76 €	1.000,00 €	1.500,00 €	0,00 €	0,00 €	0,00 €	0,00 €
		16.230,51 €	21.350,00 €	22.150,00 €	20.650,00 €	20.650,00 €	20.650,00 €	20.650,00 €
3400.4140	Tariflich Beschäftigte (Vergütung, Lohn) TVöD	3.474,24 €	5.000,00 €	0,00 €	0,00 €	0,00 €	0,00 €	0,00 €
3400.4340	Beiträge ZVK "Tarifl.Beschäftigte - Ang. Arb."	286,85 €	0,00 €	0,00 €	0,00 €	0,00 €	0,00 €	0,00 €
3400.4440	Beitr. z. gesetzl. Sozialvers. -"Tarifl. Beschäftigte" (Ang./Arb.)	703,64 €	0,00 €	0,00 €	0,00 €	0,00 €	0,00 €	0,00 €
		4.464,73 €	5.000,00 €	0,00 €	0,00 €	0,00 €	0,00 €	0,00 €
3520.4140	Tariflich Beschäftigte (Vergütung, Lohn) TVöD	64.994,15 €	67.000,00 €	70.200,00 €	72.000,00 €	72.000,00 €	72.000,00 €	72.000,00 €
3520.4340	Umlagen z. Zusatzversorgungskasse (Ang.)	5.285,17 €	5.500,00 €	6.000,00 €	6.000,00 €	6.000,00 €	6.000,00 €	6.000,00 €
3520.4440	Beiträge z.gesetzl.Soz.Vers. (Ang.)	12.999,29 €	13.300,00 €	14.200,00 €	15.000,00 €	15.000,00 €	15.000,00 €	15.000,00 €
3520.4500	Beihilfen, Unterstützungen und dgl.	104,88 €	100,00 €	150,00 €	150,00 €	150,00 €	150,00 €	150,00 €
		83.383,49 €	85.900,00 €	90.550,00 €	93.150,00 €	93.150,00 €	93.150,00 €	93.150,00 €
3650.4140	Tariflich Beschäftigte (Vergütung, Lohn) TVöD	163,65 €	350,00 €	0,00 €	0,00 €	0,00 €	0,00 €	0,00 €
3650.4340	Beiträge ZVK "Tarifl.Beschäftigte - Ang. Arb."	13,17 €	50,00 €	0,00 €	0,00 €	0,00 €	0,00 €	0,00 €
3650.4440	Beitr. z. gesetzl. Sozialvers. -"Tarifl. Beschäftigte" (Ang./Arb.)	33,08 €	50,00 €	0,00 €	0,00 €	0,00 €	0,00 €	0,00 €
		209,90 €	450,00 €	0,00 €	0,00 €	0,00 €	0,00 €	0,00 €
4600.4140	Tariflich Beschäftigte (Vergütung, Lohn) TVöD	14.996,83 €	2.000,00 €	10.000,00 €	10.000,00 €	10.000,00 €	10.000,00 €	10.000,00 €
4600.4340	Beiträge ZVK "Tarifl.Beschäftigte - Ang. Arb."	1.191,74 €	200,00 €	1.000,00 €	1.000,00 €	1.000,00 €	1.000,00 €	1.000,00 €
4600.4440	Beitr. z. gesetzl. Sozialvers. -"Tarifl. Beschäftigte" (Ang./Arb.)	3.048,82 €	0,00 €	2.500,00 €	2.500,00 €	2.500,00 €	2.500,00 €	2.500,00 €
		19.237,39 €	2.200,00 €	13.500,00 €	13.500,00 €	13.500,00 €	13.500,00 €	13.500,00 €
4640.4140	Vergütungen für Angestellte	732.908,76 €	807.000,00 €	850.000,00 €	859.000,00 €	859.000,00 €	859.000,00 €	859.000,00 €
4640.4160	Arbeitslöhne für Sonstige Beschäftigte	16.843,48 €	0,00 €	0,00 €	0,00 €	0,00 €	0,00 €	0,00 €
4640.4340	Beiträge ZVK "Tarifl.Beschäftigte - Ang. Arb."	61.321,53 €	65.000,00 €	68.000,00 €	68.000,00 €	68.000,00 €	68.000,00 €	68.000,00 €
4640.4440	Beitr. z. gesetzl. Sozialvers. -"Tarifl. Beschäftigte" (Ang./Arb.)	147.254,82 €	162.000,00 €	171.500,00 €	175.500,00 €	175.500,00 €	175.500,00 €	175.500,00 €
4640.4500	Beihilfen, Unterstützungen u. Dergleiche	450,80 €	550,00 €	550,00 €	550,00 €	550,00 €	550,00 €	550,00 €
		958.779,39 €	1.034.550,00 €	1.090.050,00 €	1.103.050,00 €	1.103.050,00 €	1.103.050,00 €	1.103.050,00 €
5190.4210	Versorgungsrüchl. f.Versorgungsempfänger	0,00 €	0,00 €	0,00 €	0,00 €	0,00 €	0,00 €	0,00 €
		0,00 €	0,00 €	0,00 €	0,00 €	0,00 €	0,00 €	0,00 €
5700.4140	Tariflich Beschäftigte (Vergütung, Lohn) TVöD	84.592,65 €	103.000,00 €	118.300,00 €	103.000,00 €	103.000,00 €	103.000,00 €	103.000,00 €

372

5700.4340	Umlage zur Zusatzversorgungskasse (Ang.)	6.594,35 €	8.000,00 €	9.800,00 €	8.500,00 €	8.500,00 €	8.500,00 €	8.500,00 €
5700.4440	Beitr. z. gesetzl. Sozialvers. -"Tarifl. Beschäftigte" (Ang./Arb.)	17.430,94 €	20.600,00 €	24.150,00 €	22.000,00 €	22.000,00 €	22.000,00 €	22.000,00 €
5700.4500	Beihilfen, Unterstützungen u. Dergleiche	0,00 €	0,00 €	0,00 €	0,00 €	0,00 €	0,00 €	0,00 €
		108.617,94 €	131.600,00 €	152.250,00 €	133.500,00 €	133.500,00 €	133.500,00 €	133.500,00 €
5710.4140	Tariflich Beschäftigte (Vergütung, Lohn) TVöD	36.228,71 €	97.500,00 €	50.700,00 €	65.500,00 €	65.500,00 €	65.500,00 €	65.500,00 €
5710.4340	Beiträge ZVK "Tarifl.Beschäftigte - Ang. Arb."	2.830,58 €	7.500,00 €	4.200,00 €	5.500,00 €	5.500,00 €	5.500,00 €	5.500,00 €
5710.4440	Beitr. z. gesetzl. Sozialvers. -"Tarifl. Beschäftigte" (Ang./Arb.)	7.250,03 €	19.500,00 €	10.350,00 €	14.000,00 €	14.000,00 €	14.000,00 €	14.000,00 €
5710.4500	Beihilfen, Unterstützungen und dgl.	0,00 €	50,00 €	0,00 €	0,00 €	0,00 €	0,00 €	0,00 €
		46.309,32 €	124.550,00 €	65.250,00 €	85.000,00 €	85.000,00 €	85.000,00 €	85.000,00 €
5900.4140	Tariflich Beschäftigte (Vergütung, Lohn) TVöD	6.974,92 €	10.000,00 €	10.000,00 €	10.000,00 €	10.000,00 €	10.000,00 €	10.000,00 €
5900.4340	Beiträge ZVK "Tarifl.Beschäftigte - Ang. Arb."	575,89 €	900,00 €	900,00 €	900,00 €	900,00 €	900,00 €	900,00 €
5900.4440	Beitr. z. gesetzl. Sozialvers. -"Tarifl. Beschäftigte" (Ang./Arb.)	1.412,63 €	2.000,00 €	2.000,00 €	2.000,00 €	2.000,00 €	2.000,00 €	2.000,00 €
		8.963,44 €	12.900,00 €	12.900,00 €	12.900,00 €	12.900,00 €	12.900,00 €	12.900,00 €
6000.4100	Dienstbezüge und dgl. - Beamte	41.407,15 €	41.300,00 €	42.000,00 €	43.000,00 €	43.000,00 €	43.000,00 €	43.000,00 €
6000.4110	Versorgungsrücklage f.aktive Beamte	240,47 €	250,00 €	0,00 €	0,00 €	0,00 €	0,00 €	0,00 €
6000.4140	Tariflich Beschäftigte (Vergütung, Lohn) TVöD	347.430,36 €	412.500,00 €	375.000,00 €	416.000,00 €	416.000,00 €	416.000,00 €	416.000,00 €
6000.4160	Beschäftigungsentgelte und dgl.,Sonstige s Personal	35.557,20 €	35.600,00 €	36.700,00 €	42.500,00 €	42.500,00 €	42.500,00 €	42.500,00 €
6000.4210	Versorgungsrückl. f.Versorgungsempfänger	965,20 €	1.000,00 €	0,00 €	0,00 €	0,00 €	0,00 €	0,00 €
6000.4300	Beiträge z. Versorgungskassen - Beamte	23.465,93 €	22.800,00 €	23.350,00 €	25.350,00 €	25.350,00 €	25.350,00 €	25.350,00 €
6000.4340	Beiträge ZVK "Tarifl.Beschäftigte - Ang. Arb."	27.801,88 €	34.000,00 €	31.000,00 €	34.500,00 €	34.500,00 €	34.500,00 €	34.500,00 €
6000.4440	Beitr. z. gesetzl. Sozialvers. -"Tarifl. Beschäftigte" (Ang./Arb.)	66.350,92 €	80.500,00 €	76.000,00 €	85.000,00 €	85.000,00 €	85.000,00 €	85.000,00 €
6000.4500	Beihilfen, Unterstützungen u. dergleiche	7.962,24 €	8.000,00 €	9.000,00 €	10.100,00 €	10.100,00 €	10.100,00 €	10.100,00 €
		551.181,35 €	635.950,00 €	593.050,00 €	656.450,00 €	656.450,00 €	656.450,00 €	656.450,00 €
6100.4000	Entschädig. a. Mitgl. d. Umlegungsaussch	0,00 €	0,00 €	0,00 €	0,00 €	0,00 €	0,00 €	0,00 €
6100.4160	Beschäftigungsentgelte und dgl.	5.903,00 €	5.000,00 €	5.000,00 €	5.000,00 €	3.000,00 €	3.000,00 €	3.000,00 €
		5.903,00 €	5.000,00 €	5.000,00 €	5.000,00 €	3.000,00 €	3.000,00 €	3.000,00 €
7000.4140	Tariflich Beschäftigte (Vergütung, Lohn) TVöD	176.854,07 €	180.000,00 €	181.000,00 €	193.000,00 €	193.000,00 €	193.000,00 €	193.000,00 €
7000.4340	Umlagen ZVK "Tarifl.Beschäftigte" TVöD	14.631,78 €	15.000,00 €	15.300,00 €	16.000,00 €	16.000,00 €	16.000,00 €	16.000,00 €
7000.4440	Beiträge z.ges.Sozialvers "Tarifl.Beschäftigte"	35.745,71 €	36.500,00 €	37.000,00 €	40.500,00 €	40.500,00 €	40.500,00 €	40.500,00 €
7000.4500	Beihilfen, Unterstützungen u. dergleiche	0,00 €	0,00 €	0,00 €	0,00 €	0,00 €	0,00 €	0,00 €
		227.231,56 €	231.500,00 €	233.300,00 €	249.500,00 €	249.500,00 €	249.500,00 €	249.500,00 €
7200.4140	Tariflich Beschäftigte (Vergütung, Lohn) TVöD	807,70 €	1.100,00 €	1.100,00 €	0,00 €	0,00 €	0,00 €	0,00 €
7200.4340	Beiträge ZVK "Tarifl.Beschäftigte - Ang. Arb."	0,00 €	0,00 €	0,00 €	0,00 €	0,00 €	0,00 €	0,00 €
7200.4380	Umlagen z.Zusatzversorgungskasse f.sonst Beschäftigte	0,00 €	0,00 €	0,00 €	0,00 €	0,00 €	0,00 €	0,00 €
7200.4440	Beiträge z.gesetzl. Sozialvers.(Ang.)	244,50 €	300,00 €	350,00 €	0,00 €	0,00 €	0,00 €	0,00 €
		1.052,20 €	1.400,00 €	1.450,00 €	0,00 €	0,00 €	0,00 €	0,00 €
7500.4140	Tariflich Beschäftigte (Vergütung, Lohn) TVöD	2.421,50 €	2.700,00 €	2.800,00 €	2.800,00 €	2.800,00 €	2.800,00 €	2.800,00 €

7500.4340	Beiträge ZVK "Tarifl.Beschäftigte - Ang. Arb."	187,52 €	250,00 €	250,00 €	250,00 €	250,00 €	250,00 €	250,00 €
7500.4380	Beiträge z.ZVK f.sonstige Beschäftigte	0,00 €	0,00 €	0,00 €	0,00 €	0,00 €	0,00 €	0,00 €
7500.4440	Beitr. z. gesetzl. Sozialvers. -"Tarifl. Beschäftigte" (Ang./Arb.)	733,19 €	800,00 €	850,00 €	850,00 €	850,00 €	850,00 €	850,00 €
7500.4480	Beiträge z.Soz.Vers.f.sonst.Beschäftigte	0,00 €	0,00 €	0,00 €	0,00 €	0,00 €	0,00 €	0,00 €
		3.342,21 €	3.750,00 €	3.900,00 €	3.900,00 €	3.900,00 €	3.900,00 €	3.900,00 €
7600.4140	Tariflich Beschäftigte (Vergütung, Lohn) TVöD	0,00 €	200,00 €	850,00 €	0,00 €	0,00 €	0,00 €	0,00 €
7600.4160	Beschäftigungsentgelte u. dgl.	0,00 €	1.100,00 €	0,00 €	0,00 €	0,00 €	0,00 €	0,00 €
7600.4340	Beiträge ZVK "Tarifl.Beschäftigte - Ang. Arb."	0,00 €	50,00 €	100,00 €	0,00 €	0,00 €	0,00 €	0,00 €
7600.4440	Beitr. z. gesetzl. Sozialvers. -"Tarifl. Beschäftigte" (Ang./Arb.)	0,00 €	100,00 €	300,00 €	0,00 €	0,00 €	0,00 €	0,00 €
		0,00 €	1.450,00 €	1.250,00 €	0,00 €	0,00 €	0,00 €	0,00 €
7710.4140	Tariflich Beschäftigte (Vergütung, Lohn) TVöD	769.019,27 €	830.500,00 €	836.000,00 €	860.000,00 €	860.000,00 €	860.000,00 €	860.000,00 €
7710.4160	Beschäftigungsentgelte f.sonstige Beschäftigte	1.284,00 €	0,00 €	1.500,00 €	2.600,00 €	2.600,00 €	2.600,00 €	2.600,00 €
7710.4340	Beiträge ZVK "Tarifl.Beschäftigte - Ang. Arb."	63.981,40 €	70.000,00 €	70.000,00 €	71.000,00 €	71.000,00 €	71.000,00 €	71.000,00 €
7710.4440	Beitr. z. gesetzl. Sozialvers. -"Tarifl. Beschäftigte" (Ang./Arb.)	156.316,56 €	168.000,00 €	170.000,00 €	179.000,00 €	179.000,00 €	179.000,00 €	179.000,00 €
7710.4500	Beihilfen, Unterstützungen u. dergleiche	506,00 €	600,00 €	600,00 €	650,00 €	650,00 €	650,00 €	650,00 €
		991.107,23 €	1.069.100,00 €	1.078.100,00 €	1.113.250,00 €	1.113.250,00 €	1.113.250,00 €	1.113.250,00 €
8400.4140	Tariflich Beschäftigte (Vergütung, Lohn) TVöD	0,00 €	4.800,00 €	5.000,00 €	5.000,00 €	5.000,00 €	5.000,00 €	5.000,00 €
8400.4340	Beiträge ZVK "Tarifl.Beschäftigte - Ang. Arb."	0,00 €	400,00 €	400,00 €	400,00 €	400,00 €	400,00 €	400,00 €
8400.4440	Beitr. z. gesetzl. Sozialvers. -"Tarifl. Beschäftigte" (Ang./Arb.)	0,00 €	1.600,00 €	1.600,00 €	1.600,00 €	1.600,00 €	1.600,00 €	1.600,00 €
		0,00 €	6.800,00 €	7.000,00 €	7.000,00 €	7.000,00 €	7.000,00 €	7.000,00 €
8550.4100	Dienstbez. d. Stadtförsters u. Aufw. Ent	58.129,27 €	61.800,00 €	45.000,00 €	46.000,00 €	46.000,00 €	46.000,00 €	46.000,00 €
8550.4110	Versorgungsrücklage f.aktive Beamte	327,24 €	400,00 €	0,00 €	0,00 €	0,00 €	0,00 €	0,00 €
8550.4140	Tariflich Beschäftigte (Vergütung, Lohn) TVöD	59.512,14 €	73.300,00 €	78.000,00 €	78.000,00 €	78.000,00 €	78.000,00 €	78.000,00 €
8550.4210	Versorgungsrückl. f.Versorgungsempfänger	705,18 €	750,00 €	0,00 €	0,00 €	0,00 €	0,00 €	0,00 €
8550.4300	Umlage an den Bayer. Versorgungsverband	31.933,42 €	33.400,00 €	31.800,00 €	22.200,00 €	22.200,00 €	22.200,00 €	22.200,00 €
8550.4340	Beiträge ZVK "Tarifl.Beschäftigte - Ang. Arb."	4.913,73 €	6.300,00 €	7.000,00 €	7.000,00 €	7.000,00 €	7.000,00 €	7.000,00 €
8550.4440	Beitr. z. gesetzl. Sozialvers. -"Tarifl. Beschäftigte" (Ang./Arb.)	12.052,95 €	15.500,00 €	16.000,00 €	16.000,00 €	16.000,00 €	16.000,00 €	16.000,00 €
8550.4500	Beihilfen, Unterstützungen u. dergleiche	2.733,62 €	2.800,00 €	3.100,00 €	5.200,00 €	5.200,00 €	5.200,00 €	5.200,00 €
		170.307,55 €	194.250,00 €	180.900,00 €	174.400,00 €	174.400,00 €	174.400,00 €	174.400,00 €
9100.4700	Deckungsreserve f.Pers.Ausg.gem. § 11 Ko mmHV	0,00 €	0,00 €	0,00 €	0,00 €	0,00 €	0,00 €	0,00 €
		0,00 €	0,00 €	0,00 €	0,00 €	0,00 €	0,00 €	0,00 €
	Summen	9.762.099,91 €	10.367.900,00 €	10.429.550,00 €	10.875.400,00 €	10.876.900,00 €	10.869.900,00 €	10.861.900,00 €

374

Übersicht über den voraussichtlichen Stand der Rücklagen

zum Haushaltsplan 2019

- in 1.000 EUR -

Übersicht über den voraussichtlichen Stand der Rücklagen

Gemeinde

1 Stadt Weißenhorn

- in 1.000 EUR -

376

Art		Stand zu Beginn des Vorjahres	Voraussichtlicher Stand zu Beginn des Haushaltsjahres
		2018	2019
1.	Allgemeine Rücklage	16.932	8.832
2.211	Sonderrücklage Büchergeld GS Süd	0	0
2.212	Sonderrücklage Büchergeld GS Nord	0	0
2.220	Sonderrücklage Büchergeld Realsch.	0	0
2.999	Summe 2	0	0

Nachrichtlich

Mindestbetrag der allgemeinen Rücklage:

Ausgaben des Verwaltungshaushaltes der letzten 3 Jahre:

2018:	37.171 TEUR
2017:	39.522 TEUR
2016:	43.016 TEUR
<i>Gesamtbetrag der letzten 3 Jahre:</i>	119.709 TEUR
<i>Durchschnitt der letzten 3 Jahre:</i>	39.903 TEUR
hiervon 1 v. H.:	399 TEUR

*** Ende der Liste "Übersicht über den voraussichtlichen Stand der Rücklagen" ***

Übersicht über den Stand der Sonderrücklagen "Vermächtnis Fulle-Steinbach"

Bei dem Vermächtnis handelt es sich um eine nicht rechtsfähige (fiduziarische) Stiftung.
Die Annahme des Vermächtnisses erfolgte im Jahr 1980 auf der Grundlage des notariellen Testaments vom 22.07.1976 des Herrn Heinrich Fulle, Künstlernamen "Steinbach".

Rücklagenart	Stand zum Rechnungsabschluss 2017 €	Zugang 2018 €	Abgang 2018 €	Stand zum Rechnungsabschluss 2018 €
1	2	3	4	5
2. Sonderrücklage				
Termingeld Kto.Nr. 67113137 Raiba Neu-Ulm/Weißenhorn eG	20.764,82 €		0,00 €	20.705,86 €
Zinserträge 2018		1,04 €		
Unterstützungsleistungen an Waisen			60,00 €	
Summe:	20.764,82 €	1,04 €	60,00 €	20.705,86 €

*Nachweis über
den Stand der Schulden*

Stadt und Wasserwerk

Schuldenübersicht für den Zeitraum 31.12.2018-31.12.2019

580

Akte Nr	Darlehensgeber Verwendungszweck	Auszahlungstag Ursprungsbetrag	Stand 01.01.2019	Umschuld. Zug. Neuaufn.	Zinsen Jahr 2019	Tilgung Jahr 2019	Umschuldung Tilgung	Stand 31.12.2019
Gemeinde 1 Weißenhorn								
Darlehensart 1 Sparkassen, KfW, Bay.Landesbank etc.								
4.10	BayernLabo 1. Neubau (ZOB) am Bahnhof Weißenhorn, 2. Neubau Doppelsporthalle/MZH mit Räumen f.d. Ganztagesbetreuung Städt.Realschule	19.12.2014 2.630.000,00	1.753.328,00	0,00	4.931,23	292.224,00	0,00	1.461.104,00
Summe Darlehensart 1		2.630.000,00	1.753.328,00	0,00	4.931,23	292.224,00	0,00	1.461.104,00
Summe Gemeinde 1		2.630.000,00	1.753.328,00	0,00	4.931,23	292.224,00	0,00	1.461.104,00
Akte Nr	Darlehensgeber Verwendungszweck	Auszahlungstag Ursprungsbetrag	Stand 01.01.2019	Umschuld. Zug. Neuaufn.	Zinsen Jahr 2019	Tilgung Jahr 2019	Umschuldung Tilgung	Stand 31.12.2019
Endsumme		2.630.000,00	1.753.328,00	0,00	4.931,23	292.224,00	0,00	1.461.104,00

Schuldenstand und Schuldendienst der Stadt Weißenhorn - nur Stadthaushalt -

Übersicht für den Finanzplanungszeitraum 2018 bis 2022

Darstellung in Euro

Kreditgeber (Summen)	31.12.2018	davon Neuaufnahmen	2019			2020			2021			2022		
			Zinsen	Tilgung	Stand am 31.12.2018	Zinsen	Tilgung	Stand am 31.12.2019	Zinsen	Tilgung	Stand am 31.12.2020	Zinsen	Tilgung	Stand am 31.12.2021
I.														
Spark., KfW, Bay.Landesbank etc.	1.753.328,00	0,00	4.931,23	292.224,00	1.461.104,00	4.054,56	292.224,00	1.168.880,00	3.177,89	292.224,00	876.656,00	2.301,22	292.224,00	584.432,00
Raiba, Hypo-Vereinsbank etc.	0,00	0,00	0,00	0,00	0,00	0,00	0,00	0,00	0,00	0,00	0,00	0,00	0,00	0,00
Zw.-summe:	1.753.328,00	0,00	4.931,23	292.224,00	1.461.104,00	4.054,56	292.224,00	1.168.880,00	3.177,89	292.224,00	876.656,00	2.301,22	292.224,00	584.432,00
<i>Neuaufnahme 2019</i>		<i>0,00</i>	<i>0,00</i>	<i>0,00</i>	<i>0,00</i>	<i>0,00</i>	<i>0,00</i>	<i>0,00</i>	<i>0,00</i>	<i>0,00</i>	<i>0,00</i>	<i>0,00</i>	<i>0,00</i>	<i>0,00</i>
<i>Neuaufnahme 2020</i>		<i>0,00</i>												
<i>Neuaufnahme 2021</i>		<i>0,00</i>												
<i>Neuaufnahme 2022</i>		<i>0,00</i>												
Summe:	1.753.328,00	0,00	4.931,23	292.224,00	1.461.104,00	4.054,56	292.224,00	1.168.880,00	3.177,89	292.224,00	876.656,00	2.301,22	292.224,00	584.432,00
II. Schulden aus sonst.Vorgängen														
Leibrenten, Restkaufgelder etc.	0,00	0,00	0	0,00	0,00	0	0,00	0,00	0,00	0,00	0,00	0,00	0,00	0,00
Summe:	0,00	0,00	0,00	0,00	0,00	0,00	0,00	0,00	0,00	0,00	0,00	0,00	0,00	0,00

Schulden des Städt. Wasserwerkes

(alle Werte in Euro)

Schulden aus Krediten

Gläubiger	Verwendungszweck des Darlehens	Ursprüngl. Darlehenshöhe	Laufzeit von - bis	Zinss. %	Stand am 31.12.2018	Neuaufnahme 2019	Zinsen 2019	Tilgung 2019	Stand am 31.12.2019
BayernLabo München	Wasserwerk W'horn	300.000,00	2009 - 2029	3,85	165.000,00		6.208,13	15.000,00	150.000,00
Neuverschuldung 2019 -(10 Jahre Laufzeit)	Wasserwerk W'horn		2018 - 2038	0		924.000,00	0,00	0,00	925.000,00
Summe:		300.000,00			165.000,00	924.000,00	6.208,13	15.000,00	1.075.000,00

* Darl. Neuaufnahme 2019 – Zinsfuß dürfte bei 1,50 % liegen (Laufzeit 10 Jahre)

Tilgung erst ab Rechnungsjahr 2020

Darlehensaufnahme in der Regel erst zum Jahresende

*Nachweis über
den Stand des
Vermögens*

Stadt Weißenhorn
Vermögensübersicht
in €

384

Aufgabenbereich Vermögensart	Stand zu Beginn des Haushaltsjahres 2018	Zugang 2018	Abgang 2018	Abschreib- ungen	Stand am Ende des Haushaltsjahres 2018
1	2	3	4	5	6
A. Vermögen nach § 76 Abs.1 KommHV					
1. Forderungen des Anlagevermögens:					
1.1 Beteiligungen sowie Wertpapiere, die die Stadt zum Zwecke der Beteiligung erworben hat					
a) Gemeinn.Wohnungsbaugesellschaft mbH Weißenhorn	159.000,00	0,00	0,00	0,00	159.000,00
b) Raiba Neu-Ulm/Weißenhorn eGmbH	250,00	0,00	0,00	0,00	250,00
c) Raiffeisenbank Pfaffenhofen a.d Roth (jetzt zu b)	150,00	0,00	0,00	0,00	150,00
1.2 Forderungen aus Darlehen, die die Stadt aus Mitteln des Haushalts in Erfüllung einer Aufgabe gewährt hat					
a) Arbeitgeberdarlehen	0,00	0,00	0,00	0,00	0,00
b) Wohnbaukredit an Wohnungsbaugesellschaft Weißenhorn mbH	0,00	0,00	0,00	0,00	0,00
c) Fernwärme Weißenhorn GmbH	0,00	0,00	0,00	0,00	0,00
1.3 Kapitaleinlagen der Stadt in Zweckverbänden oder anderen kommunalen Zusammenschlüssen					
a) Stammkapitaleinlage (FWW GmbH)	50.000,00	0,00	0,00	0,00	50.000,00
b) Kapitalrücklagen nach § 272 Abs.2 Nr.4 HGB (FWW GmbH)	1.368.750,00	730.000,00	0,00	0,00	2.098.750,00
1.4 das von der Stadt in ihren Eigenbetrieb "Städt.Wasserwerk" eingebrachte Eigenkapital	283.135,04	0,00	0,00	0,00	283.135,04
a) Aktienkapital EWAG Weißenhorn AG - Nennwert Einlage der Stadt i.d. Eigenbetrieb "Städtisches Wasserwerk" (BgA) als gewillkürtes Betriebsvermögen i.Jahre 1993 (Aktien-Nennwert 1998 = 236.250,- DM)	120.792,71	0,00	0,00	0,00	120.792,71
2. Geldanlagen					
2.1 Wertpapiere	0,00	0,00	0,00	0,00	0,00
2.2 Einlagen bei Geldinstituten -ohne Eigenbetrieb Wasserwerk-					
a) Allgemeine Rücklage	16.931.863,01	0,00	13.304.600,00	0,00	3.627.263,01
b) Sonderrücklagen					
2.3 Sonstige Forderungen	0,00	0,00	0,00	0,00	0,00
Summe:	18.913.940,76	730.000,00	13.304.600,00	0,00	6.339.340,76

Anlagennachweise



Anlagenbuchführung Anlagenübersicht

erstellt am: 21.02.2019 / 10:49:36
 erstellt von: Herr Palige
 erstellt für: 01 Stadt Weissenhorn
 Haushaltsjahr: 2017

Eingeschränkt auf: Ordnungskriterium Amt 362 Freibad

386

Freies Ordnungskriterium Anlagennummer	Anschaffungswerte				Zuschüsse	Abschreibung / Wertberichtigung				Restbuchwerte (Endstand)
	Anfangsstand	Zugang	Abgang	Endstand		bisherige Abschreibung	Abschreibung im Haushaltsjahr	Abgang d.h. angesammelte Abschreibungen auf die Abgänge aus Spalte 4	Endstand	
	EUR	EUR	EUR	EUR	EUR	EUR	EUR	EUR	EUR	EUR
1	2	3	4	5	6	7	8	9	10	11
Freies Ordnungskriterium: Amt 362 Freibad										
00001 Grunderwerbskosten	46.878,67	0,00	0,00	46.878,67	0,00	9.974,67	665,00	0,00	10.639,67	36.239,00
00003 Baukosten Gebäude 1994	128.469,61	0,00	0,00	128.469,61	0,00	128.469,61	0,00	0,00	128.469,61	0,00
00004 Neubau Kinderplanschbecken -baul. Teil	297.548,73	0,00	0,00	297.548,73	0,00	297.548,73	0,00	0,00	297.548,73	0,00
00005 Parkplatz und Zufahrt	41.318,71	0,00	0,00	41.318,71	0,00	41.318,71	0,00	0,00	41.318,71	0,00
00006 Geländegestaltung	71.735,78	0,00	0,00	71.735,78	0,00	15.263,78	1.018,00	0,00	16.281,78	55.454,00
00007 Elektroinstallation	9.540,25	0,00	0,00	9.540,25	0,00	9.540,25	0,00	0,00	9.540,25	0,00
00008 Ing.Honorar	94.000,20	0,00	0,00	94.000,20	0,00	94.000,20	0,00	0,00	94.000,20	0,00
00009 Umkleidekabinen	26.051,89	0,00	0,00	26.051,89	0,00	26.051,89	0,00	0,00	26.051,89	0,00
00010 Sonnenschutzmarkise	747,00	0,00	0,00	747,00	0,00	747,00	0,00	0,00	747,00	0,00
00012 Kinderschaukel	1.852,51	0,00	0,00	1.852,51	0,00	1.852,51	0,00	0,00	1.852,51	0,00
00013 Garderobeschränke	2.499,22	0,00	0,00	2.499,22	0,00	2.499,22	0,00	0,00	2.499,22	0,00
00014 Schwimmbeckenreiniger	10.276,64	0,00	0,00	10.276,64	0,00	10.276,64	0,00	0,00	10.276,64	0,00
00015 Baukosten 1994	95.142,86	0,00	0,00	95.142,86	0,00	64.688,86	2.900,00	0,00	67.588,86	27.554,00
00016 Umbau Badewassertechnik	293.793,82	0,00	0,00	293.793,82	0,00	293.793,82	0,00	0,00	293.793,82	0,00
00017 Heizungsanlage	164.614,10	0,00	0,00	164.614,10	0,00	164.614,10	0,00	0,00	164.614,10	0,00
00018 Kaminanlage	6.295,64	0,00	0,00	6.295,64	0,00	6.295,64	0,00	0,00	6.295,64	0,00
00019 Büroeinrichtung	2.222,59	0,00	0,00	2.222,59	0,00	2.001,59	89,00	0,00	2.090,59	132,00
00020 Elektroinstallation -Umbau	15.506,61	0,00	0,00	15.506,61	0,00	15.506,61	0,00	0,00	15.506,61	0,00
00021 Fußballspielautomat	1.173,11	0,00	0,00	1.173,11	0,00	1.173,11	0,00	0,00	1.173,11	0,00

Legende: alle währungsrelevanten Beträge in EUR



Anlagenbuchführung Anlagenübersicht

erstellt am: 21.02.2019 / 10:49:36
erstellt von: Herr Palige
erstellt für: 01 Stadt Weissenhorn
Haushaltsjahr: 2017

Eingeschränkt auf: Ordnungskriterium Amt 362 Freibad

Freies Ordnungskriterium Anlagennummer	Anschaffungswerte				Zuschüsse	Abschreibung / Wertberichtigung				Restbuchwerte (Endstand)
	Anfangsstand	Zugang	Abgang	Endstand		bisherige Abschreibung	Abschreibung im Haushaltsjahr	Abgang d.h. angesammelte Abschreibungen auf die Abgänge aus Spalte 4	Endstand	
	EUR	EUR	EUR	EUR	EUR	EUR	EUR	EUR	EUR	EUR
1	2	3	4	5	6	7	8	9	10	11
00022 Notrufanlage	1.132,82	0,00	0,00	1.132,82	0,00	1.132,82	0,00	0,00	1.132,82	0,00
00023 Kehrmaschine	313,17	0,00	0,00	313,17	0,00	313,17	0,00	0,00	313,17	0,00
00024 Kanalgrundstücksanschluß	26.860,29	0,00	0,00	26.860,29	0,00	8.087,29	404,00	0,00	8.491,29	18.369,00
00025 Kühlschrank	352,17	0,00	0,00	352,17	0,00	352,17	0,00	0,00	352,17	0,00
00026 Wandtressor	175,37	0,00	0,00	175,37	0,00	175,37	0,00	0,00	175,37	0,00
00027 Baukosten 1989	12.006,05	0,00	0,00	12.006,05	0,00	12.006,05	0,00	0,00	12.006,05	0,00
00028 Kücheneinrichtung	28.457,79	0,00	0,00	28.457,79	0,00	28.457,79	0,00	0,00	28.457,79	0,00
00029 Elektroanschluß Eisverkaufskiosk	1.211,20	0,00	0,00	1.211,20	0,00	1.182,20	29,00	0,00	1.211,20	0,00
00770 Schwallwasserbehälter/Technik	259.700,49	0,00	0,00	259.700,49	0,00	97.394,49	6.493,00	0,00	103.887,49	155.813,00
00771 Schwimmbecken	799.739,24	0,00	0,00	799.739,24	0,00	399.869,24	26.658,00	0,00	426.527,24	373.212,00
00772 Elektroanlage	30.192,81	0,00	0,00	30.192,81	0,00	15.090,81	1.006,00	0,00	16.096,81	14.096,00
00773 Rohrleitungen/Badewassertechnik	416.672,72	0,00	0,00	416.672,72	0,00	156.254,72	10.417,00	0,00	166.671,72	250.001,00
00774 Rutsche	20.205,23	0,00	0,00	20.205,23	0,00	15.150,23	1.010,00	0,00	16.160,23	4.045,00
00775 Telefonanlage	154,41	0,00	0,00	154,41	0,00	0,00	0,00	0,00	0,00	154,41
00776 Sanitärräume/Ausstattung	8.804,45	0,00	0,00	8.804,45	0,00	8.804,45	0,00	0,00	8.804,45	0,00
00777 Wege/Platzbefestigung	122.260,63	0,00	0,00	122.260,63	0,00	122.260,63	0,00	0,00	122.260,63	0,00
00778 Grünanlagen	45.642,51	0,00	0,00	45.642,51	0,00	45.642,51	0,00	0,00	45.642,51	0,00
00779 Büroeinrichtung	5.642,62	0,00	0,00	5.642,62	0,00	5.642,62	0,00	0,00	5.642,62	0,00
00791 Grunderwerbskosten	-46.370,67	0,00	0,00	-46.370,67	0,00	-9.869,67	-658,00	0,00	-10.527,67	-35.843,00
00792 Geländegestaltung	-71.735,78	0,00	0,00	-71.735,78	0,00	-15.263,78	-1.018,00	0,00	-16.281,78	-55.454,00
00881 Schließfächer	1.204,42	0,00	0,00	1.204,42	0,00	1.204,42	0,00	0,00	1.204,42	0,00
00882 Umkleidekabinen	1.940,00	0,00	0,00	1.940,00	0,00	608,00	48,00	0,00	656,00	1.284,00

Legende: alle währungsrelevanten Beträge in EUR



Anlagenbuchführung Anlagenübersicht

erstellt am: **21.02.2019 / 10:49:36**
 erstellt von: **Herr Palige**
 erstellt für: **01 Stadt Weissenhorn**
 Haushaltsjahr: **2017**

Eingeschränkt auf: **Ordnungskriterium Amt 362 Freibad**

388

Freies Ordnungskriterium Anlagennummer	Anschaffungswerte				Zuschüsse	Abschreibung / Wertberichtigung				Restbuchwerte (Endstand)
	Anfangsstand	Zugang	Abgang	Endstand		bisherige Abschreibung	Abschreibung im Haushaltsjahr	Abgang d.h. angesammelte Abschreibungen auf die Abgänge aus Spalte 4	Endstand	
	EUR	EUR	EUR	EUR	EUR	EUR	EUR	EUR	EUR	EUR
1	2	3	4	5	6	7	8	9	10	11
00883 Mikrowellengerät	2.187,93	0,00	0,00	2.187,93	0,00	2.187,93	0,00	0,00	2.187,93	0,00
00907 Einbaukühlschrank	459,62	0,00	0,00	459,62	0,00	459,62	0,00	0,00	459,62	0,00
00908 Mobiliar f. Kassengebäude	395,05	0,00	0,00	395,05	0,00	304,05	26,00	0,00	330,05	65,00
00909 Garderobenbügel	551,60	0,00	0,00	551,60	0,00	431,60	37,00	0,00	468,60	83,00
00910 Schrankeinbau	478,02	0,00	0,00	478,02	0,00	371,02	32,00	0,00	403,02	75,00
00911 Defibrilator	1.152,12	0,00	0,00	1.152,12	0,00	1.152,12	0,00	0,00	1.152,12	0,00
00912 Beschallungsanlage	3.191,66	0,00	0,00	3.191,66	0,00	3.191,66	0,00	0,00	3.191,66	0,00
00913 Kassen-/Sanitär- u. Umkleidegebäude	246.108,13	0,00	0,00	246.108,13	0,00	71.079,13	6.178,00	0,00	77.257,13	168.851,00
00914 Elektroinstallation Kassen- und Sanitärgebäude	19.527,02	0,00	0,00	19.527,02	0,00	7.595,02	651,00	0,00	8.246,02	11.281,00
00915 Sanitäreinrichtung	54.750,75	0,00	0,00	54.750,75	0,00	42.583,75	3.650,00	0,00	46.233,75	8.517,00
00917 Rolltore	7.300,75	0,00	0,00	7.300,75	0,00	7.300,75	0,00	0,00	7.300,75	0,00
00918 Schilder/Beschriftungen	931,20	0,00	0,00	931,20	0,00	931,20	0,00	0,00	931,20	0,00
00919 Lamellenvorhänge	395,85	0,00	0,00	395,85	0,00	303,85	26,00	0,00	329,85	66,00
00920 Spiegel	144,20	0,00	0,00	144,20	0,00	144,20	0,00	0,00	144,20	0,00
00921 Schaukasten	637,00	0,00	0,00	637,00	0,00	373,00	32,00	0,00	405,00	232,00
00922 Bädermatten	193,06	0,00	0,00	193,06	0,00	193,06	0,00	0,00	193,06	0,00
00923 Trennwände	21.563,44	0,00	0,00	21.563,44	0,00	12.576,44	1.078,00	0,00	13.654,44	7.909,00
00972 Temperaturanzeigetafel	3.997,85	0,00	0,00	3.997,85	0,00	3.997,85	0,00	0,00	3.997,85	0,00
00981 Nassraum-Bodenmatten	1.789,01	0,00	0,00	1.789,01	0,00	1.789,01	0,00	0,00	1.789,01	0,00
00982 Sanitärräume/Kasse/Umkleide 2006	12.409,09	0,00	0,00	12.409,09	0,00	3.255,09	310,00	0,00	3.565,09	8.844,00

Legende: alle währungsrelevanten Beträge in EUR



Anlagenbuchführung Anlagenübersicht

erstellt am: 21.02.2019 / 10:49:37
erstellt von: Herr Palige
erstellt für: 01 Stadt Weißenhorn
Haushaltsjahr: 2017

Eingeschränkt auf: Ordnungskriterium Amt 362 Freibad

Freies Ordnungskriterium Anlagennummer	Anschaffungswerte				Zuschüsse	Abschreibung / Wertberichtigung				Restbuchwerte (Endstand)
	Anfangsstand	Zugang	Abgang	Endstand		bisherige Abschreibung	Abschreibung im Haushaltsjahr	Abgang d.h. angesammelte Abschreibungen auf die Abgänge aus Spalte 4	Endstand	
	EUR	EUR	EUR	EUR	EUR	EUR	EUR	EUR	EUR	EUR
1	2	3	4	5	6	7	8	9	10	11
01098 Reinigungsgerät	9.310,00	0,00	0,00	9.310,00	0,00	8.922,00	388,00	0,00	9.310,00	0,00
01099 Kühltheke	5.212,00	0,00	0,00	5.212,00	0,00	4.159,00	434,00	0,00	4.593,00	619,00
01121 Umkleidekabine	1.219,80	0,00	0,00	1.219,80	0,00	518,80	61,00	0,00	579,80	640,00
01122 Markise	2.702,18	0,00	0,00	2.702,18	0,00	2.205,18	270,00	0,00	2.475,18	227,00
01186 Vollschutzmaske	142,00	0,00	0,00	142,00	0,00	142,00	0,00	0,00	142,00	0,00
01187 Sauglanze	131,19	0,00	0,00	131,19	0,00	131,19	0,00	0,00	131,19	0,00
01188 Wasserauger (Nilfisk)	2.184,00	0,00	0,00	2.184,00	0,00	1.426,00	182,00	0,00	1.608,00	576,00
01189 Super-Sonnenschirm (Spitzer)	1.806,72	0,00	0,00	1.806,72	0,00	1.387,72	181,00	0,00	1.568,72	238,00
01190 Reinigungsmaschine	2.398,06	0,00	0,00	2.398,06	0,00	1.500,06	200,00	0,00	1.700,06	698,00
01191 Stahl-Umkleideschrank	2.013,90	0,00	0,00	2.013,90	0,00	586,90	81,00	0,00	667,90	1.346,00
01192 Sonnenschutzsegel	14.798,00	0,00	0,00	14.798,00	0,00	10.360,00	1.480,00	0,00	11.840,00	2.958,00
01193 Sitzgruppe	744,96	0,00	0,00	744,96	0,00	258,96	37,00	0,00	295,96	449,00
01194 Wipp-Gruppenschaukel	1.392,44	0,00	0,00	1.392,44	0,00	519,44	70,00	0,00	589,44	803,00
01225 Kühlschranks (Kasse)	150,42	0,00	0,00	150,42	0,00	150,42	0,00	0,00	150,42	0,00
01226 Telefonapparat	66,00	0,00	0,00	66,00	0,00	66,00	0,00	0,00	66,00	0,00
01227 Bürorollschrank	274,40	0,00	0,00	274,40	0,00	274,40	0,00	0,00	274,40	0,00
01228 EDV-Kassensystem	40.650,19	0,00	0,00	40.650,19	0,00	40.650,19	0,00	0,00	40.650,19	0,00
01239 Beschriftungsgerät	70,32	0,00	0,00	70,32	0,00	70,32	0,00	0,00	70,32	0,00
01240 Handy	102,43	0,00	0,00	102,43	0,00	102,43	0,00	0,00	102,43	0,00
01241 Fahrrad	336,82	0,00	0,00	336,82	0,00	336,82	0,00	0,00	336,82	0,00
01276 Akku-Schrauber	133,61	0,00	0,00	133,61	0,00	133,61	0,00	0,00	133,61	0,00
01277 Greifzangen	144,55	0,00	0,00	144,55	0,00	144,55	0,00	0,00	144,55	0,00

Legende: alle währungsrelevanten Beträge in EUR



Anlagenbuchführung Anlagenübersicht

erstellt am: 21.02.2019 / 10:49:37
 erstellt von: Herr Palige
 erstellt für: 01 Stadt Weißenhorn
 Haushaltsjahr: 2017

Eingeschränkt auf: Ordnungskriterium Amt 362 Freibad

390

Freies Ordnungskriterium Anlagennummer	Anschaffungswerte				Zuschüsse	Abschreibung / Wertberichtigung				Restbuchwerte (Endstand)
	Anfangsstand	Zugang	Abgang	Endstand		bisherige Abschreibung	Abschreibung im Haushaltsjahr	Abgang d.h. angesammelte Abschreibungen auf die Abgänge aus Spalte 4	Endstand	
	EUR	EUR	EUR	EUR	EUR	EUR	EUR	EUR	EUR	EUR
1	2	3	4	5	6	7	8	9	10	11
01278 Tumiernetz - Beachvolleyball	112,56	0,00	0,00	112,56	0,00	112,56	0,00	0,00	112,56	0,00
01279 Sonnensegel	2.942,74	0,00	0,00	2.942,74	0,00	1.322,74	294,00	0,00	1.616,74	1.326,00
01280 Beckenreiniger	11.750,00	0,00	0,00	11.750,00	0,00	3.916,00	979,00	0,00	4.895,00	6.855,00
01298 Kücheneinrichtung	5.338,31	0,00	0,00	5.338,31	0,00	956,31	267,00	0,00	1.223,31	4.115,00
01299 Geschirrspülmaschine	2.360,00	0,00	0,00	2.360,00	0,00	1.057,00	295,00	0,00	1.352,00	1.008,00
01300 Doppelstufenleiter	57,72	0,00	0,00	57,72	0,00	57,72	0,00	0,00	57,72	0,00
01301 Analysegerät	435,00	0,00	0,00	435,00	0,00	268,00	87,00	0,00	355,00	80,00
01347 Badekartenbon-Drucker	307,60	0,00	0,00	307,60	0,00	102,60	62,00	0,00	164,60	143,00
01348 Bildschirm (EDV)	110,92	0,00	0,00	110,92	0,00	110,92	0,00	0,00	110,92	0,00
01349 Kühlschrank	242,86	0,00	0,00	242,86	0,00	242,86	0,00	0,00	242,86	0,00
01411 Handy-Samsung Galaxy f. Bademeister	205,83	0,00	0,00	205,83	0,00	205,83	0,00	0,00	205,83	0,00
01412 Client Server	4.208,00	0,00	0,00	4.208,00	0,00	401,00	601,00	0,00	1.002,00	3.206,00
01413 Fritzbox/Repeater	207,42	0,00	0,00	207,42	0,00	207,42	0,00	0,00	207,42	0,00
01414 Chlorwerkzeug	355,00	0,00	0,00	355,00	0,00	355,00	0,00	0,00	355,00	0,00
01415 Telefon (drahtlos)	93,00	0,00	0,00	93,00	0,00	93,00	0,00	0,00	93,00	0,00
01416 Kühl-Gefrierkombination	351,99	0,00	0,00	351,99	0,00	351,99	0,00	0,00	351,99	0,00
01417 Material-/Werkzeugschrank	941,63	0,00	0,00	941,63	0,00	22,63	67,00	0,00	89,63	852,00
01446 Schlauchwagen	0,00	159,25	0,00	159,25	0,00	0,00	159,25	0,00	159,25	0,00
01447 Werkzeugbox	0,00	153,51	0,00	153,51	0,00	0,00	153,51	0,00	153,51	0,00
01448 Waschautomat	0,00	269,99	0,00	269,99	0,00	0,00	269,99	0,00	269,99	0,00
01449 Telefon -schnurlos-	0,00	132,00	0,00	132,00	0,00	0,00	132,00	0,00	132,00	0,00

Legende: alle währungsrelevanten Beträge in EUR



Anlagenbuchführung Anlagenübersicht

erstellt am: **21.02.2019 / 10:49:37**
 erstellt von: **Herr Palige**
 erstellt für: **01 Stadt Weißenhorn**
 Haushaltsjahr: **2017**

Eingeschränkt auf: **Ordnungskriterium Amt 362 Freibad**

Freies Ordnungskriterium Anlagennummer	Anschaffungswerte				Zuschüsse	Abschreibung / Wertberichtigung				Restbuchwerte (Endstand)
	Anfangsstand	Zugang	Abgang	Endstand		bisherige Abschreibung	Abschreibung im Haushaltsjahr	Abgang d.h. angesammelte Abschreibungen auf die Abgänge aus Spalte 4	Endstand	
	EUR	EUR	EUR	EUR	EUR	EUR	EUR	EUR	EUR	EUR
1	2	3	4	5	6	7	8	9	10	11
01450 Leinenwagen	0,00	110,08	0,00	110,08	0,00	0,00	110,08	0,00	110,08	0,00
01451 Stapelstühle	0,00	212,07	0,00	212,07	0,00	0,00	212,07	0,00	212,07	0,00
01452 Bürodrehstuhl	0,00	342,70	0,00	342,70	0,00	0,00	342,70	0,00	342,70	0,00
01453 Geschirrspüler	0,00	251,26	0,00	251,26	0,00	0,00	251,26	0,00	251,26	0,00
01454 Kleiderspinde	0,00	1.147,68	0,00	1.147,68	0,00	0,00	1.147,68	0,00	1.147,68	0,00
01455 Liegestühle	0,00	899,85	0,00	899,85	0,00	0,00	899,85	0,00	899,85	0,00
01456 Rechner f. Zeiterfassung	0,00	794,00	0,00	794,00	0,00	0,00	93,00	0,00	93,00	701,00
01457 Schwimmleinenwagen	0,00	870,80	0,00	870,80	0,00	0,00	25,80	0,00	25,80	845,00
01458 Trainingsuhr	0,00	735,65	0,00	735,65	0,00	0,00	42,65	0,00	42,65	693,00
01459 Funkuhr	0,00	1.074,52	0,00	1.074,52	0,00	0,00	62,52	0,00	62,52	1.012,00
Summe Freies Ordnungskriterium: Amt 362 Freibad	3.468.397,80	7.153,36	0,00	3.475.551,16	0,00	2.324.162,39	71.019,36	0,00	2.395.181,75	1.080.369,41



Anlagenbuchführung Anlagenübersicht

erstellt am: 21.02.2019 / 10:50:19
 erstellt von: Herr Palige
 erstellt für: 01 Stadt Weißenhorn
 Haushaltsjahr: 2017

392

Eingeschränkt auf: Ordnungskriterium Amt 363 Schwimmhalle

Freies Ordnungskriterium Anlagennummer	Anschaffungswerte				Zuschüsse	Abschreibung / Wertberichtigung				Restbuchwerte (Endstand)
	Anfangsstand	Zugang	Abgang	Endstand		bisherige Abschreibung	Abschreibung im Haushaltsjahr	Abgang d.h. angesammelte Abschreibungen auf die Abgänge aus Spalte 4	Endstand	
1	EUR	EUR	EUR	EUR	EUR	EUR	EUR	EUR	EUR	EUR
2	3	4	5	6	7	8	9	10	11	
Freies Ordnungskriterium: Amt 363 Schwimmhalle										
00030 Baukosten	245.039,58	0,00	0,00	245.039,58	0,00	214.141,58	5.150,00	0,00	219.291,58	25.748,00
00031 Baukosten - neue Fenster	42.385,39	0,00	0,00	42.385,39	0,00	39.093,39	1.646,00	0,00	40.739,39	1.646,00
00033 Badezeitdrucker	866,68	0,00	0,00	866,68	0,00	866,68	0,00	0,00	866,68	0,00
00034 Musikverstärker	735,34	0,00	0,00	735,34	0,00	735,34	0,00	0,00	735,34	0,00
00035 Heizungs- und Lüftungsanlage	32.199,67	0,00	0,00	32.199,67	0,00	32.199,67	0,00	0,00	32.199,67	0,00
00036 Baukosten	1.934,66	0,00	0,00	1.934,66	0,00	836,66	39,00	0,00	875,66	1.059,00
00038 Sitzbänke	5.535,59	0,00	0,00	5.535,59	0,00	4.863,59	268,00	0,00	5.131,59	404,00
01350 Beckensauger	1.799,00	0,00	0,00	1.799,00	0,00	285,00	180,00	0,00	465,00	1.334,00
01351 Umkleideschränke	9.758,84	0,00	0,00	9.758,84	0,00	324,84	488,00	0,00	812,84	8.946,00
01352 Router DSL	111,61	0,00	0,00	111,61	0,00	111,61	0,00	0,00	111,61	0,00
01353 Installation Beleuchtung Umkleideräume	3.349,74	0,00	0,00	3.349,74	0,00	214,74	112,00	0,00	326,74	3.023,00
01354 Filteranlage - Badwasseraufbereitung	126.748,98	0,00	0,00	126.748,98	0,00	5.914,98	5.070,00	0,00	10.984,98	115.764,00
01460 Funkuhr	0,00	44,69	0,00	44,69	0,00	0,00	44,69	0,00	44,69	0,00
01461 Drahtloses Telefon	0,00	116,58	0,00	116,58	0,00	0,00	116,58	0,00	116,58	0,00
01462 Waschautomat	0,00	287,43	0,00	287,43	0,00	0,00	287,43	0,00	287,43	0,00
01463 Mobiltelefon	0,00	436,32	0,00	436,32	0,00	0,00	7,32	0,00	7,32	429,00
01464 Reinigungsmaschine	0,00	856,67	0,00	856,67	0,00	0,00	14,67	0,00	14,67	842,00
Summe Freies Ordnungskriterium: Amt 363 Schwimmhalle	470.465,08	1.741,69	0,00	472.206,77	0,00	299.588,08	13.423,69	0,00	313.011,77	159.195,00

Legende: alle währungsrelevanten Beträge in EUR



Anlagenbuchführung Anlagenübersicht

erstellt am: 21.02.2019 / 10:50:20
erstellt von: Herr Palige
erstellt für: 01 Stadt Weißenhorn
Haushaltsjahr: 2017

Eingeschränkt auf: Ordnungskriterium Amt 363 Schwimmhalle

Freies Ordnungskriterium Anlagennummer	Anschaffungswerte				Zuschüsse	Abschreibung / Wertberichtigung				Restbuchwerte (Endstand)
	Anfangsstand	Zugang	Abgang	Endstand		bisherige Abschreibung	Abschreibung im Haushaltsjahr	Abgang d.h. angesammelte Abschreibungen auf die Abgänge aus Spalte 4	Endstand	
	EUR	EUR	EUR	EUR	EUR	EUR	EUR	EUR	EUR	EUR
1	2	3	4	5	6	7	8	9	10	11



Anlagenbuchführung Anlagenübersicht

erstellt am: 21.02.2019 / 10:51:26
 erstellt von: Herr Palige
 erstellt für: 01 Stadt Weißenhorn
 Haushaltsjahr: 2017

Eingeschränkt auf: Ordnungskriterium Amt 361 Abfallentsorgung

394

Freies Ordnungskriterium Anlagennummer	Anschaffungswerte				Zuschüsse	Abschreibung / Wertberichtigung				Restbuchwerte (Endstand)
	Anfangsstand	Zugang	Abgang	Endstand		bisherige Abschreibung	Abschreibung im Haushaltsjahr	Abgang d.h. angesammelte Abschreibungen auf die Abgänge aus Spalte 4	Endstand	
	EUR	EUR	EUR	EUR	EUR	EUR	EUR	EUR	EUR	EUR
1	2	3	4	5	6	7	8	9	10	11
Freies Ordnungskriterium: Amt 361 Abfallentsorgung										
00743 Zaunanlage 1995	15.461,44	0,00	0,00	15.461,44	0,00	15.461,44	0,00	0,00	15.461,44	0,00
00744 Zaunanlage 1997	2.208,46	0,00	0,00	2.208,46	0,00	2.208,46	0,00	0,00	2.208,46	0,00
00745 Bauk.Holzpodest 1997	1.439,72	0,00	0,00	1.439,72	0,00	1.439,72	0,00	0,00	1.439,72	0,00
00746 Außenbeleuchtung	933,90	0,00	0,00	933,90	0,00	933,90	0,00	0,00	933,90	0,00
00747 Treppe (fahrbar)	978,61	0,00	0,00	978,61	0,00	832,61	49,00	0,00	881,61	97,00
00748 Hofbefestigung	112.807,09	0,00	0,00	112.807,09	0,00	112.807,09	0,00	0,00	112.807,09	0,00
00751 Wärterhütte	4.631,51	0,00	0,00	4.631,51	0,00	4.631,51	0,00	0,00	4.631,51	0,00
00752 Baukosten	1.079,62	0,00	0,00	1.079,62	0,00	1.079,62	0,00	0,00	1.079,62	0,00
00753 Herst.Beiträge WAS/EWS	8.602,49	0,00	0,00	8.602,49	0,00	8.602,49	0,00	0,00	8.602,49	0,00
00754 Stützmauer	24.394,00	0,00	0,00	24.394,00	0,00	21.822,00	1.286,00	0,00	23.108,00	1.286,00
00755 Außenbeleuchtung	483,06	0,00	0,00	483,06	0,00	483,06	0,00	0,00	483,06	0,00
00756 Holzofen	772,05	0,00	0,00	772,05	0,00	772,05	0,00	0,00	772,05	0,00
00757 Staatszuschuß	-26.356,95	0,00	0,00	-26.356,95	0,00	-26.356,95	0,00	0,00	-26.356,95	0,00
00884 Eisentreppenpodest f. Grünmüllcontainer	580,00	0,00	0,00	580,00	0,00	172,00	14,00	0,00	186,00	394,00
01100 Laubbläser (Kompostieranlage)	589,95	0,00	0,00	589,95	0,00	589,95	0,00	0,00	589,95	0,00
01185 Handscheinwerfer	63,44	0,00	0,00	63,44	0,00	63,44	0,00	0,00	63,44	0,00
01229 Werkzeug	75,64	0,00	0,00	75,64	0,00	75,64	0,00	0,00	75,64	0,00
01403 Plane Cont.Standplatz St.-Johannis-Straße	381,34	0,00	0,00	381,34	0,00	381,34	0,00	0,00	381,34	0,00

Legende: alle währungsrelevanten Beträge in EUR



Anlagenbuchführung Anlagenübersicht

erstellt am: 21.02.2019 / 10:51:26
 erstellt von: Herr Palige
 erstellt für: 01 Stadt Weissenhorn
 Haushaltsjahr: 2017

Eingeschränkt auf: Ordnungskriterium Amt 361 Abfallentsorgung

Freies Ordnungskriterium Anlagennummer	Anschaffungswerte				Zuschüsse	Abschreibung / Wertberichtigung				Restbuchwerte (Endstand)
	Anfangsstand	Zugang	Abgang	Endstand		bisherige Abschreibung	Abschreibung im Haushaltsjahr	Abgang d.h. angesammelte Abschreibungen auf die Abgänge aus Spalte 4	Endstand	
	EUR	EUR	EUR	EUR	EUR	EUR	EUR	EUR	EUR	EUR
1	2	3	4	5	6	7	8	9	10	11
01409 Grundstück Wertstoffhof	157.000,00	0,00	0,00	157.000,00	0,00	0,00	0,00	0,00	0,00	157.000,00
01410 Betriebshalle und Bürocontainer Wertstoffhof	33.000,00	0,00	0,00	33.000,00	0,00	183,00	2.200,00	0,00	2.383,00	30.617,00
Summe Freies Ordnungskriterium: Amt 361 Abfallentsorgung	339.125,37	0,00	0,00	339.125,37	0,00	146.182,37	3.549,00	0,00	149.731,37	189.394,00



Anlagenbuchführung Anlagenübersicht

erstellt am: 21.02.2019 / 10:55:17

erstellt von: Herr Palige

erstellt für: 01 Stadt Weißenhorn

Haushaltsjahr: 2017

Eingeschränkt auf: Ordnungskriterium Amt 349 Kläranlage Weißenhorn bis Ordnungskriterium Amt 360 Entwässerung Weißenhorn

396

Freies Ordnungskriterium	Anschaffungswerte				Zuschüsse	Abschreibung / Wertberichtigung				Restbuchwerte (Endstand)
	Anfangsstand	Zugang	Abgang	Endstand		bisherige Abschreibung	Abschreibung im Haushaltsjahr	Abgang d.h. angesammelte Abschreibungen auf die Abgänge aus Spalte 4	Endstand	
	EUR	EUR	EUR	EUR	EUR	EUR	EUR	EUR	EUR	EUR
1	2	3	4	5	6	7	8	9	10	11
Amt 349 Kläranlage Weißenhorn	920.207,19	901,58	0,00	921.108,77	0,00	921.980,58	15.208,79	0,00	937.189,37	-16.080,60
Amt 350 Kläranlage Oberhausen	-516.490,64	0,00	0,00	-516.490,64	0,00	-260.308,64	-5.821,00	0,00	-266.129,64	-250.361,00
Amt 351 Entwässerung Asch	102.497,38	0,00	0,00	102.497,38	0,00	35.815,38	-26,00	0,00	35.789,38	66.708,00
Amt 352 Entwässerung Biberachzell	-245.517,89	82.615,71	0,00	-162.902,18	0,00	-294.716,89	-5.883,29	0,00	-300.600,18	137.698,00
Amt 353 Entwässerung Bubenhausen	62.887,60	-19.669,34	0,00	43.218,26	0,00	-36.037,40	1.852,66	0,00	-34.184,74	77.403,00
Amt 354 Entwässerung Emershofen	219.337,61	0,00	0,00	219.337,61	0,00	74.238,61	872,00	0,00	75.110,61	144.227,00
Amt 355 Entwässerung Grafertshofen	70.729,20	-392,83	0,00	70.336,37	0,00	-65.428,93	700,58	0,00	-64.728,35	135.064,72
Amt 356 Entwässerung Hegelhofen	57.778,45	0,00	0,00	57.778,45	0,00	93.840,33	-1.128,48	0,00	92.711,85	-34.933,40
Amt 357 Entwässerung Oberhausen	497.071,34	-17.035,95	0,00	480.035,39	0,00	27.312,10	6.771,61	0,00	34.083,71	445.951,68
Amt 358 Entwässerung Reichenbach	50.859,83	1.697,71	0,00	52.557,54	0,00	31.074,56	-1.505,75	0,00	29.568,81	22.988,73
Amt 359 Entwässerung Wallenhausen	121.463,18	79.943,08	0,00	201.406,26	0,00	-106.160,11	5.739,05	0,00	-100.421,06	301.827,32
Amt 360 Entwässerung Weißenhorn	4.899.594,16	79.141,39	0,00	4.978.735,55	0,00	2.997.324,70	89.236,39	0,00	3.086.561,09	1.892.174,46
Gesamt	6.240.417,41	207.201,35	0,00	6.447.618,76	0,00	3.418.934,29	106.016,56	0,00	3.524.950,85	2.922.667,91



Anlagenbuchführung Anlagenübersicht

erstellt am: **21.02.2019 / 10:55:52**

erstellt von: **Herr Palige**

erstellt für: **01 Stadt Weißenhorn**

Haushaltsjahr: **2017**

Eingeschränkt auf: **Ordnungskriterium Amt 750 bewegliches Friedhofsvermögen bis Ordnungskriterium Amt 760 Friedhof Oberhausen**

Freies Ordnungskriterium	Anschaffungswerte				Zuschüsse	Abschreibung / Wertberichtigung				Restbuchwerte (Endstand)
	Anfangsstand	Zugang	Abgang	Endstand		bisherige Abschreibung	Abschreibung im Haushaltsjahr	Abgang d.h. angesammelte Abschreibungen auf die Abgänge aus Spalte 4	Endstand	
	EUR	EUR	EUR	EUR	EUR	EUR	EUR	EUR	EUR	EUR
1	2	3	4	5	6	7	8	9	10	11
Amt 750 bewegliches Friedhofsvermögen	169.264,03	0,00	0,00	169.264,03	0,00	165.937,03	704,00	0,00	166.641,03	2.623,00
Amt 751 Alter Friedhof	146.555,34	0,00	0,00	146.555,34	0,00	43.396,34	3.416,00	0,00	46.812,34	99.743,00
Amt 752 Waldfriedhof	478.025,55	38.502,65	0,00	516.528,20	0,00	251.586,47	7.476,65	0,00	259.063,12	257.465,08
Amt 753 Friedhof Grafertshofen	113.007,14	0,00	0,00	113.007,14	0,00	21.045,14	1.088,00	0,00	22.133,14	90.874,00
Amt 754 Friedhof Bubenhausen	355.116,59	0,00	0,00	355.116,59	0,00	133.299,59	2.311,00	0,00	135.610,59	219.506,00
Amt 755 Friedhof Attenhofen	19.954,61	0,00	0,00	19.954,61	0,00	1.360,61	160,00	0,00	1.520,61	18.434,00
Amt 756 Friedhof Hegelhofen	12.565,61	0,00	0,00	12.565,61	0,00	314,61	37,00	0,00	351,61	12.214,00
Amt 757 Friedhof Oberreichenbach	351.003,78	0,00	0,00	351.003,78	0,00	219.031,78	8.920,00	0,00	227.951,78	123.052,00
Amt 758 Friedhof Biberachzell	331.004,03	0,00	0,00	331.004,03	0,00	218.372,03	7.101,00	0,00	225.473,03	105.531,00
Amt 759 Friedhof Emershofen	39.314,40	0,00	0,00	39.314,40	0,00	23.370,40	950,00	0,00	24.320,40	14.994,00
Amt 760 Friedhof Oberhausen	13.980,61	0,00	0,00	13.980,61	0,00	6.740,61	793,00	0,00	7.533,61	6.447,00
Gesamt	2.029.791,69	38.502,65	0,00	2.068.294,34	0,00	1.084.454,61	32.956,65	0,00	1.117.411,26	950.883,08



Anlagenbuchführung Anlagenübersicht

erstellt am: 21.02.2019 / 10:58:26
 erstellt von: Herr Palige
 erstellt für: 01 Stadt Weißenhorn
 Haushaltsjahr: 2017

Eingeschränkt auf: Ordnungskriterium Amt 816 Nahwärmenetz

398

Freies Ordnungskriterium Anlagennummer	Anschaffungswerte				Zuschüsse	Abschreibung / Wertberichtigung				Restbuchwerte (Endstand)
	Anfangsstand	Zugang	Abgang	Endstand		bisherige Abschreibung	Abschreibung im Haushaltsjahr	Abgang d.h. angesammelte Abschreibungen auf die Abgänge aus Spalte 4	Endstand	
	EUR	EUR	EUR	EUR	EUR	EUR	EUR	EUR	EUR	EUR
1	2	3	4	5	6	7	8	9	10	11
Freies Ordnungskriterium: Amt 816 Nahwärmenetz										
01341 Tief-u.Rohrleitungsbau	741.753,40	0,00	0,00	741.753,40	0,00	158.185,40	53.052,00	0,00	211.237,40	530.516,00
01342 Heizzentrale	51.633,51	0,00	0,00	51.633,51	0,00	11.064,51	3.688,00	0,00	14.752,51	36.881,00
01343 Pufferspeicher	27.257,84	0,00	0,00	27.257,84	0,00	5.840,84	1.947,00	0,00	7.787,84	19.470,00
01344 Übergabestation f. Freibad	12.618,48	0,00	0,00	12.618,48	0,00	2.703,48	901,00	0,00	3.604,48	9.014,00
01345 Planungs-u.Bauleitungskosten	155.384,85	0,00	0,00	155.384,85	0,00	31.694,85	11.245,00	0,00	42.939,85	112.445,00
01346 Planungskosten	3.505,25	0,00	0,00	3.505,25	0,00	750,25	250,00	0,00	1.000,25	2.505,00
01406 Zuschuss Nahwärmenetz (KKW-Zuschlag)	-166.000,00	0,00	0,00	-166.000,00	0,00	-17.786,00	-11.857,00	0,00	-29.643,00	-136.357,00
01407 Tilgungszuschuss f. Nahwärmenetz	-38.640,00	0,00	0,00	-38.640,00	0,00	-4.370,00	-2.760,00	0,00	-7.130,00	-31.510,00
01408 Tilgungszuschuss - KFW f. Nahwärmedarlehen	-6.250,00	0,00	0,00	-6.250,00	0,00	-706,00	-446,00	0,00	-1.152,00	-5.098,00
Summe Freies Ordnungskriterium: Amt 816 Nahwärmenetz	781.263,33	0,00	0,00	781.263,33	0,00	187.377,33	56.020,00	0,00	243.397,33	537.866,00



Anlagenbuchführung Anlagenübersicht

erstellt am: 21.02.2019 / 11:00:13

erstellt von: Herr Palige

erstellt für: 01 Stadt Weissenhorn

Haushaltsjahr: 2017

Eingeschränkt auf: Ordnungskriterium Amt 2201 Fuggerhalle

Freies Ordnungskriterium Anlagennummer	Anschaffungswerte				Zuschüsse	Abschreibung / Wertberichtigung				Restbuchwerte (Endstand)
	Anfangsstand	Zugang	Abgang	Endstand		bisherige Abschreibung	Abschreibung im Haushaltsjahr	Abgang d.h. angesammelte Abschreibungen auf die Abgänge aus Spalte 4	Endstand	
	EUR	EUR	EUR	EUR	EUR	EUR	EUR	EUR	EUR	EUR
1	2	3	4	5	6	7	8	9	10	11
Freies Ordnungskriterium: Amt 2201 Fuggerhalle										
01355 Herrichten/Erschließung	77.043,03	0,00	0,00	77.043,03	0,00	3.852,03	1.926,00	0,00	5.778,03	71.265,00
01356 Bauwerkskosten	4.013.186,73	0,00	0,00	4.013.186,73	0,00	104.031,73	52.122,00	0,00	156.153,73	3.857.033,00
01357 Sanitäranlagen	246.643,45	0,00	0,00	246.643,45	0,00	16.442,45	8.221,00	0,00	24.663,45	221.980,00
01358 Heizungsanlage	259.518,76	0,00	0,00	259.518,76	0,00	25.951,76	12.976,00	0,00	38.927,76	220.591,00
01359 Lüftungsanlage	461.140,83	0,00	0,00	461.140,83	0,00	92.227,83	46.114,00	0,00	138.341,83	322.799,00
01360 Elektroinstallation	393.607,27	0,00	0,00	393.607,27	0,00	4.432,27	13.899,00	0,00	18.331,27	375.276,00
01361 Beleuchtung	85.638,75	0,00	0,00	85.638,75	0,00	8.563,75	4.282,00	0,00	12.845,75	72.793,00
01362 Blitzschutzanlage	5.261,75	0,00	0,00	5.261,75	0,00	136,75	68,00	0,00	204,75	5.057,00
01363 Medientechnik/Beschallung/Bühnenbeleuchtung	159.587,36	0,00	0,00	159.587,36	0,00	21.278,36	10.639,00	0,00	31.917,36	127.670,00
01364 Baunebenkosten/Ing.Honorare	1.243.461,38	0,00	0,00	1.243.461,38	0,00	82.897,38	41.449,00	0,00	124.346,38	1.119.115,00
01365 Aufzugsanlage	49.316,92	0,00	0,00	49.316,92	0,00	4.931,92	2.466,00	0,00	7.397,92	41.919,00
01366 technische Einrichtung	3.020,91	0,00	0,00	3.020,91	0,00	1.006,91	503,00	0,00	1.509,91	1.511,00
01367 Küchentechnische Anlagen	132.349,22	0,00	0,00	132.349,22	0,00	17.646,22	8.823,00	0,00	26.469,22	105.880,00
01368 Bühnentechnik	164.177,32	0,00	0,00	164.177,32	0,00	16.418,32	8.209,00	0,00	24.627,32	139.550,00
01369 Bestuhlung/Möbel/Stapelstühle	140.250,49	0,00	0,00	140.250,49	0,00	18.700,49	9.350,00	0,00	28.050,49	112.200,00
01370 Sportgeräte -lose-	78.460,59	0,00	0,00	78.460,59	0,00	13.076,59	6.538,00	0,00	19.614,59	58.846,00
01371 Sportgeräte (fest verbaut)	51.377,29	0,00	0,00	51.377,29	0,00	3.425,29	1.713,00	0,00	5.138,29	46.239,00
01372 Außenanlagen	737.437,47	0,00	0,00	737.437,47	0,00	49.162,47	24.581,00	0,00	73.743,47	663.694,00

Legende: alle währungsrelevanten Beträge in EUR

CIP-KOMMUNAL / ANNW

Rel. 4.2.7 (Update 5) (01.02.2019)

399



Anlagenbuchführung Anlagenübersicht

erstellt am: 21.02.2019 / 11:00:14
 erstellt von: Herr Palige
 erstellt für: 01 Stadt Weißenhorn
 Haushaltsjahr: 2017

Eingeschränkt auf: Ordnungskriterium Amt 2201 Fuggerhalle

007

Freies Ordnungskriterium Anlagennummer	Anschaffungswerte				Zuschüsse	Abschreibung / Wertberichtigung				Restbuchwerte (Endstand)
	Anfangsstand	Zugang	Abgang	Endstand		bisherige Abschreibung	Abschreibung im Haushaltsjahr	Abgang d.h. angesammelte Abschreibungen auf die Abgänge aus Spalte 4	Endstand	
1	EUR	EUR	EUR	EUR	EUR	EUR	EUR	EUR	EUR	EUR
1	2	3	4	5	6	7	8	9	10	11
01373 Grünflächen	5.258,02	0,00	0,00	5.258,02	0,00	1.052,02	526,00	0,00	1.578,02	3.680,00
01374 Außenbeleuchtung	80.105,74	0,00	0,00	80.105,74	0,00	10.680,74	5.340,00	0,00	16.020,74	64.085,00
01375 Terrasse/Zaunpfähle	4.104,48	0,00	0,00	4.104,48	0,00	1.026,48	513,00	0,00	1.539,48	2.565,00
01376 Zaunanlage/Drahtausstattung	6.594,97	0,00	0,00	6.594,97	0,00	1.318,97	659,00	0,00	1.977,97	4.617,00
01377 Fertiggarage	6.940,96	0,00	0,00	6.940,96	0,00	347,96	174,00	0,00	521,96	6.419,00
01378 Zuschuss Landkreis NU. 2013	-700.000,00	0,00	0,00	-700.000,00	0,00	-43.307,00	-22.120,00	0,00	-65.427,00	-634.573,00
01379 Staatszuschuss 2014	-300.000,00	0,00	0,00	-300.000,00	0,00	-18.560,00	-9.480,00	0,00	-28.040,00	-271.960,00
01380 Zuschuss Landkreis NU. 2014	-700.000,00	0,00	0,00	-700.000,00	0,00	-43.307,00	-22.120,00	0,00	-65.427,00	-634.573,00
01381 Zuschuss Landkreis NU. 2014	-466.000,00	0,00	0,00	-466.000,00	0,00	-28.829,00	-14.726,00	0,00	-43.555,00	-422.445,00
01382 Staatszuschuss 2015	-900.000,00	0,00	0,00	-900.000,00	0,00	-41.775,00	-28.440,00	0,00	-70.215,00	-829.785,00
01436 Schachthaken	151,79	0,00	0,00	151,79	0,00	151,79	0,00	0,00	151,79	0,00
01437 Magazinschrank	1.206,22	0,00	0,00	1.206,22	0,00	79,22	86,00	0,00	165,22	1.041,00
01438 SAT-Anlage	13.745,18	0,00	0,00	13.745,18	0,00	534,18	916,00	0,00	1.450,18	12.295,00
01439 Rednerpult/Beamer	22.806,88	0,00	0,00	22.806,88	0,00	814,88	3.258,00	0,00	4.072,88	18.734,00
01440 Notebook	467,93	0,00	0,00	467,93	0,00	25,93	156,00	0,00	181,93	286,00
01441 Schließanlage	2.667,00	0,00	0,00	2.667,00	0,00	111,00	133,00	0,00	244,00	2.423,00
01442 Gebäudeeinmessung	6.508,80	0,00	0,00	6.508,80	0,00	0,00	0,00	0,00	0,00	6.508,80
01443 Klapptische	0,00	1.567,95	0,00	1.567,95	0,00	0,00	1.567,95	0,00	1.567,95	0,00
01444 Kehrmaschine	0,00	627,93	0,00	627,93	0,00	0,00	41,93	0,00	41,93	586,00
01445 Stehleiter	0,00	466,26	0,00	466,26	0,00	0,00	93,26	0,00	93,26	373,00
Summe Freies Ordnungskriterium: Amt 2201 Fuggerhalle	5.386.037,49	2.662,14	0,00	5.388.699,63	0,00	324.547,69	170.457,14	0,00	495.004,83	4.893.694,80

Legende: alle währungsrelevanten Beträge in EUR



Anlagenbuchführung Anlagenübersicht

erstellt am: 21.02.2019 / 11:00:14
erstellt von: Herr Palige
erstellt für: 01 Stadt Weissenhorn
Haushaltsjahr: 2017

Eingeschränkt auf: Ordnungskriterium Amt 2201 Fuggerhalle

Freies Ordnungskriterium Anlagennummer	Anschaffungswerte				Zuschüsse	Abschreibung / Wertberichtigung				Restbuchwerte (Endstand)
	Anfangsstand	Zugang	Abgang	Endstand		bisherige Abschreibung	Abschreibung im Haushaltsjahr	Abgang d.h. angesammelte Abschreibungen auf die Abgänge aus Spalte 4	Endstand	
	EUR	EUR	EUR	EUR	EUR	EUR	EUR	EUR	EUR	EUR
1	2	3	4	5	6	7	8	9	10	11

Legende: alle währungsrelevanten Beträge in EUR

*Nachweis übernommene
Bürgschaften*

Bürgschaftsübernahmen

Belastungen aus Rechtsgeschäften, die Kreditaufnahmen wirtschaftlich gleichstehen:
(kreditähnliche Rechtsgeschäfte, Art. 72 GO + VO über kreditähnliche kommunale Rechtsgeschäfte)

404

Hauptschuldner	Gläubiger	Laufzeit	Tilgungs- freie Anlaufjahre Tilgung ab	Ursprüngliche Höhe der Bürgschaft	Tilgung Soll / p.a	Stand am 31.12.2018
Tennis Sport Weißenhorn e.V. (für Tennisplätze)	Bay.Landessportverband e.V., München Übertrag an TSW e.V (31.12.2016)	1994 - 2021		12.015,64 €	482,00 €	2.169,00 €
FVW 1920 e.V. (für Sportgelände, Illerberger Str.)	Bay.Landessportverband e.V., München	2004 - 2026		27.278,00 €	1.239,90 €	8.679,50 €
(für Sanierung Rothalstadion)	VR-Bank Neu-Ulm eG, Darl.Nr. 27198060	2010 - 2016		48.100,00 €	0,00 €	0,00 €
FVW 1920 e.V. (für Sanierung Rothalstadion)	Bay.Landessportverband e.V., München	2014 -		36.450,00 €	0,00 €	36.450,00 €
Tennis Sport Weißenhorn e.V. (für Generalinstandsetzung u. Modernisierung (Tennisplätze 1 bis 3)	Bay.Landessportverband e.V., München Übertrag von FVW auf TSW e.V. (31.12.2016)	2015 - 2025	2	4.000,00 €	400,00 €	3.400,00 €
Tennis Sport Weißenhorn e.V. (für Neubau 4. Tennisplatz mit Ballfang Hangabtrag-/befestigung zur Erstellung Tennisplatz	Bay.Landessportverband e.V., München Übertrag von FVW auf TSW e.V. (31.12.2016)	2015 - 2032	2	7.500,00 €	500,00 €	6.750,00 €
Reit- und Fahrverein Weißenhorn	Bay.Landessportverband e.V., München	1995 - 2022		25.830,47 €	1.034,00 €	4.653,00 €
	Bay.Landessportverband e.V., München	1998 - 2029		13.804,88 €	462,00 €	5.082,00 €
Tennisclub Weißenhorn e.V.	Bay.Landessportverband e.V., München	1998 - 2025		8.947,61 €	358,00 €	2.327,00 €
Tennis Sport Weißenhorn e.V.	VR-Bank Neu-Ulm eG	2016 - 2027		90.000,00 €	7.501,12 €	74.018,88 €
FVW GmbH, Weißenhorn	VR-Bank Neu-Ulm eG	2017 - 2047	30.09.2022 - 30.06.2047	1.120.000,00 €	0,00 €	1.120.000,00 €
FVW GmbH, Weißenhorn	Spk. NU-Illertissen	2017 - 2047	30.09.2022 - 30.06.2047	520.000,00 €	0,00 €	520.000,00 €

Hauptschuldner	Gläubiger	Laufzeit	Tilgungs- freie Anlaufjahre	Ursprüngliche Höhe der Bürgschaft	Tilgung Soll / p.a	Stand am 31.12.2018
			Tilgung ab			
FWW GmbH, Wärmenetz BA II	Spk. NU-Illertissen	2018 - 2048	30.12.2023 - 30.09.2048	340.000,00 €	0,00 €	340.000,00 €
Gesamtsumme:						2.123.529,38 €

Anlagennachweis
Wasserwerk

D. Anhang

1. Zusammengefaßter Anlagennachweis 2017

108

Posten des Anlagevermögens	Anfangsstand	Zugang	Abgang	Um- buchungen	Endstand	Anfangsstand	Abschreibun- gen im Wirtschafts- jahr	angesam. Abschreibgn. a.d.i.Sp.4 ausgewies. Abgänge	Endstand	Restbuch- werte am Ende des Wirtschafts- jahres	Restbuchwerte am Ende des vorangeg. Wirtschafts- jahres	Kennzahlen Durchschnitt- licher Rest- buch- wert	
1	EUR 2	EUR 3	EUR 4	EUR 5	EUR 6	EUR 7	EUR 8	EUR 9	EUR 10	EUR 11	EUR 12	% 13	% 14
A. Immaterielle Vermögensgegenstände													
1. Konzessionen, Schutzrechte und ähnliche Rechte und Werte	15.504,93	25.682,86	0,00	0,00	41.187,79	9.224,93	1.239,86	0,00	10.464,79	30.723,00	6.280,00	3,01	74,59
B. Sachanlagen													
1. Grundstücke und grundstücksgleiche Rechte mit Geschäfts-, Betriebs- und anderen Bauten	659.362,66	0,00	0,00	0,00	659.362,66	620.901,66	10.670,00	0,00	631.571,66	27.791,00	38.461,00	1,62	4,21
2. Grundstücke und grundstücksgleiche Rechte ohne Bauten	10.885,72	0,00	0,00	0,00	10.885,72	1.535,72	0,00	0,00	1.535,72	9.350,00	9.350,00	0,00	85,89
3. Erzeugungs-, Gewinnungs- und Bezugsanlagen	675.176,80	33.198,35	0,00	0,00	708.375,15	554.844,80	14.072,35	0,00	568.917,15	139.458,00	120.332,00	1,99	19,69
4. Verteilungsanlagen													
- Speicherungsanlagen	829.944,71	0,00	0,00	0,00	829.944,71	675.812,71	27.049,00	0,00	702.861,71	127.083,00	154.132,00	3,26	15,31
- Leitungsnetz und Hausanschlüsse	10.958.599,70	133.383,05	0,00	0,00	11.091.982,75	8.442.563,98	274.812,59	0,00	8.717.376,57	2.374.606,18	2.516.035,72	2,48	21,41
- Meßeinrichtungen	49.221,28	304,76	0,00	0,00	49.526,04	46.235,28	288,76	0,00	46.524,04	3.002,00	2.986,00	0,58	6,06
- Betriebseinrichtungen der Verteilung	82.907,98	1.306,98	0,00	0,00	84.214,96	52.909,98	3.752,98	0,00	56.662,96	27.552,00	29.998,00	4,46	32,72
Summe Verteilungsanlagen	11.920.673,67	134.994,79	0,00	0,00	12.055.668,46	9.217.521,95	305.903,33	0,00	9.523.425,28	2.532.243,18	2.703.151,72	2,54	21,00
5. Betriebs- und Geschäftsausstattung	166.411,88	43.681,64	26.566,88	0,00	183.526,64	114.279,88	16.191,64	26.566,88	103.904,64	79.622,00	52.132,00	8,82	43,38
6. Anlagen im Bau	158.934,20	180.982,72	0,00	0,00	339.916,92	0,00	0,00	0,00	0,00	339.916,92	158.934,20	--	--
Summe 1.-6. Sachanlagen	13.591.444,93	392.857,50	26.566,88	0,00	13.957.735,55	10.509.084,01	346.837,32	26.566,88	10.829.354,45	3.128.381,10	3.082.360,92	2,48	22,41
C. Finanzanlagen													
1. Beteiligungen	1.631.910,75	0,00	0,00	0,00	1.631.910,75	0,00	0,00	0,00	0,00	1.631.910,75	1.631.910,75	0,00	100,0
	15.238.860,61	418.540,36	26.566,88	0,00	15.630.834,09	10.518.308,94	348.077,18	26.566,88	10.839.819,24	4.791.014,85	4.720.551,67	2,23	30,65

davon Absetzung Beiträge 91.605,88

davon Normalabschreibungen 256.471,30

0242.11

20.02.2019

Sitzungsvorlage **des Hauptausschusses**

am 11.03.2019

öffentlich

TOP 3.

DSNR.: HA 1/2019

**Vorberatung der Haushaltssatzung mit Haushaltsplan 2019 der Dietsch-
schen Wohltätigkeitsstiftung Weißenhorn**

Anlage/n: Beratungsunterlagen

Sachbericht:

Auf den Vorbericht und die beigefügten Beratungsunterlagen wird verwiesen.

Beschlussvorschlag:

Der Hauptausschuss empfiehlt dem Stadtrat, die Haushaltssatzung der Dietsch-
schen Wohltätigkeitsstiftung Weißenhorn für das Jahr 2019 samt Anlagen ent-
sprechend dem Ergebnis der Vorberatungen zu beschließen.



Konrad
Stadtkämmerer



Dr. Wolfgang Fendt
1. Bürgermeister

0242.11

20.02.2019

Sitzungsvorlage **des Hauptausschusses**

am 11.03.2019

öffentlich

TOP 4.

DSNR.: HA 1/2019

Vorberatung des Finanz- und Investitionsplanes für die Jahre 2018 mit 2022 der Dietschschen Wohltätigkeitsstiftung Weißenhorn

Anlage/n: Beratungsunterlagen

Sachbericht:

Auf den Vorbericht und die beigefügten Beratungsunterlagen wird verwiesen.

Beschlussvorschlag:

Der Hauptausschuss empfiehlt dem Stadtrat, den Finanz- und Investitionsplan der Dietschschen Wohltätigkeitsstiftung Weißenhorn für die Jahre 2018 mit 2022 entsprechend dem Ergebnis der Vorberatung zu beschließen:

Der Finanz- und Investitionsplan für die Jahre 2018 mit 2022 sieht Einnahmen und Ausgaben in folgender Höhe vor:

2018:	113.450,-- €
2019:	107.400,-- €
2020:	115.900,-- €
2021:	115.900,-- €
2022:	115.900,-- €



Konrad
Stadtkämmerer



Dr. Wolfgang Fendt
1. Bürgermeister

*Haushalt der
Dietschschen
Wohltätigkeitsstiftung
Weißenhorn*

Inhaltsverzeichnis

Haushalt Dietschsche Wohltätigkeitsstiftung Weißenhorn

	Seite
• Haushaltssatzung	409 - 410
• Allgemeine Angaben zur Dietschschen Wohltätigkeitsstiftung	411
• Vorbericht zum Haushaltsplan 2018	412 - 414
• Übersicht zur Beurteilung der dauernden Leistungsfähigkeit	415
• Gesamtplan	416 - 418
• Verwaltungshaushalt	419 - 424
• Vermögenshaushalt	425 - 429
• Finanzplan (E und A nach Arten)	431 - 438
• Finanzplan, Teil II (E und A nach Aufgabenbereichen)	439 - 441
• Haushaltsquerschnitt	442 - 445
• Gruppierungsübersicht	446 - 449
• Übersicht über den Stand der Schulden	450
• Übersicht über den Stand der Rücklagen	451
• Übersicht über den Stand des Vermögens	452
• Anlagennachweise	453 - 455

H a u s h a l t s s a t z u n g
der
Dietschschen Wohltätigkeitsstiftung Weißenhorn
(verwaltet von der Stadt Weißenhorn, Landkreis Neu-Ulm)
für das
H a u s h a l t s j a h r 2019

Auf Grund des Art. 63 ff. der Gemeindeordnung in Verbindung mit dem Stiftungsgesetz vom 26.11.1954 (BayRS II Seite 661) in der derzeit geltenden Fassung erlässt die Stadt für die Dietschsche Wohltätigkeitsstiftung Weißenhorn folgende Haushaltssatzung:

§ 1

Der als Anlage beigefügte Haushaltsplan für das Haushaltsjahr 2019 wird hiermit festgesetzt;
er schließt

im Verwaltungshaushalt	
in den Einnahmen und Ausgaben mit	85.200,00 EUR
und im Vermögenshaushalt	
in den Einnahmen und Ausgaben mit	22.200,00 EUR

ab.

§ 2

Für Investitionen und Investitionsförderungsmaßnahmen ist keine Kreditaufnahme vorgesehen.

§ 3

Der Gesamtbetrag der Verpflichtungsermächtigungen im Vermögenshaushalt wird auf 0,-- € festgesetzt.

§ 4

Der Höchstbetrag der Kassenkredite zur rechtzeitigen Leistung von Ausgaben nach dem Haushaltsplan wird auf 10.000,-- € festgesetzt.

§ 5

Diese Haushaltssatzung tritt rückwirkend mit dem 1. Januar 2019 in Kraft.

Weißenhorn, XX.XX. 2019
Stadt Weißenhorn:

Dr. Wolfgang Fendt
1. Bürgermeister

B e k a n n t m a c h u n g

der Haushaltssatzung der Dietschsen Wohltätigkeitsstiftung Weißenhorn

(verwaltet von der Stadt Weißenhorn, Landkreis Neu-Ulm)

für das Haushaltsjahr 2019

I.

Die in öffentlicher Sitzung des Stadtrates Weißenhorn vom XX.XX.2019 beschlossene Haushaltssatzung für das Jahr 2019 wurde vom Landratsamt Neu-Ulm gemäß Schreiben vom XX.XX.2019 Az.: 21-9411.51/P rechtsaufsichtlich geprüft.

II.

Die Haushaltssatzung und der Haushaltsplan mit allen weiteren Anlagen liegen bis zur nächsten amtlichen Bekanntmachung einer Haushaltssatzung innerhalb der allgemeinen Geschäftsstunden im Rathaus, Schlossplatz 1, Zimmer 222, zur Einsichtnahme bereit.

Weißenhorn, den XX.XX.2019
Stadt Weißenhorn:

Dr. Wolfgang Fendt
1. Bürgermeister

Allgemeine Angaben zur Dietschschen Wohltätigkeitsstiftung

Die Dietschsche Wohltätigkeitsstiftung Weißenhorn ist eine kommunal verwaltete, rechtsfähige örtliche Stiftung des Bürgerlichen Rechts. Der Stiftungszweck erstreckt sich auf die Bereitstellung von Wohnungen zu günstigen Mieten für ältere, bedürftige oder minderbemittelte Personen aus Weißenhorn. Nähere Angaben über die Stiftung enthält die vom Bayerischen Staatsministerium des Inneren genehmigte Stiftungssatzung vom 14.04.1980.

Die letzte Satzungsänderung trat im Zusammenhang mit der Veräußerung des Stiftungsgebäudes Wettbach 9 sowie der Errichtung eines Wohnhauses auf dem von der Stiftung erworbenen Grundstück Schulstraße 13 am 02.10.1996 in Kraft.

Die Stiftung ist derzeit im Besitz von drei bebauten Grundstücken (Engelkellerstraße 28, Schulstraße 11 und Schulstraße 13) mit insgesamt 13 Wohneinheiten. Im Januar 2013 wurde der Neubau Schulstraße 11 fertiggestellt. Die Vermietung der hier entstandenen fünf Wohneinheiten erfolgte ab dem 01. Februar 2013.

Daneben ist die Stiftung im Besitz von 2 mit Erbbaurechten belasteten Grundstücken (Kaiser-Karl-Straße 55 und 57 und Gräfin-Euphemia-Straße 36).

Zur Erläuterung:

Im Jahr 2011 wurden die beiden unbebauten Grundstücke (Reichenbacher Straße Fl.Nr. 2009 und Acker im Unterfeld Fl.Nr. 1834) an die Stadt veräußert. Im Gegenzug erwarb die Stiftung im Jahr 2010 das Grundstück (Schulstraße 11, Fl.Nr. 2115/2) welches im Jahr 2012/2013 mit einem Neubau mit 5 Wohneinheiten bebaut wurde.

Die Dietschsche Wohltätigkeitsstiftung Weißenhorn entstand aus der früheren Dietschschen Familienstiftung. Das ursprüngliche Testament des Bürgermeisters Anton Dietsch datiert vom 2. Mai 1622. Nach dem Aussterben der Familie Dietsch übernahm die Stadt mit Stadtratsbeschluss vom 23. Juli 1926 gemäß Testament die bisherige Dietschsche Familienstiftung unter der Bezeichnung Dietschsche Wohltätigkeitsstiftung in städtische Verwaltung.

Vorbericht zum Haushalt 2019

der Dietschsen Wohltätigkeitsstiftung Weißenhorn

1. Verwaltungshaushalt:

Die Haushaltsplanung sieht im Verwaltungshaushalt der Stiftung für das Jahr 2019 Einnahmen und Ausgaben in Höhe von 85.200,00 € vor.

Die Stiftung finanziert sich vornehmlich aus den Einnahmen aus der Vermietung und Verpachtung des Gebäudebestandes sowie aus den Pacht- und Erbbauzinsen ihres Grundbesitzes. Aufgrund der Lage am Kapitalmarkt ist es derzeit unmöglich Zinsen aus den liquiden Mitteln (Rücklage) der Stiftung zu erwirtschaften.

Der Wohnungsbestand der Stiftung umfasst derzeit die stiftungseigenen Gebäude Engelkellerstraße 28 (4 Wohneinheiten), Schulstraße 13 (4 Wohneinheiten) und Schulstraße 11 (5 Wohneinheiten), insgesamt also 13 Wohneinheiten.

Aus der Vermietung der stiftungseigenen Wohnungen wurden im Jahr 2017 58.497,45 € (Vorjahr: 57.264,34 €) an Einnahmen erzielt. Für das Haushaltsjahr 2019 wurden die Mieterträge mit 58,4 T€ veranschlagt.

Die Erbbauzinsen für die Grundstücke (Kaiser-Karl-Straße 55 + 57) wurden letztmals mit Wirkung ab 01. Januar 2013 angepasst. Im Jahr 2017 und 2018 wurden aus Pacht- und Erbbauzinsen Erträge in Höhe von 3.308,82 € erzielt. Für das Jahr 2019 sind Erträge in gleicher Höhe veranschlagt.

Die jährlichen Aufwendungen für die laufenden Betriebskosten und den Unterhalt der Mietwohngebäude sowie Kreditzinsen und Verwaltungs- u. sonstige Kosten sind im Jahr 2019 mit 39.500,00 € veranschlagt.

Davon entfallen auf den Gebäudeunterhalt (Untergruppe 50 – 51, 6721) 21.000,00 €. Auf die Gebäudebewirtschaftung (Grupp. 541- 545) (Wasser-, Kanal- Müllgebühren, Heizung, Strom, Steuern, Abgaben, Versicherungen) entfallen 11.900,00 €.

Für die Verwaltungs- u. sonstigen Betriebskosten einschl. Kreditzinsen sind 6.600,00 € veranschlagt.

Im Jahr 2017 sind kalkulatorische Abschreibungen (sog. Wertverzehr) i.H.v. 23.470,00 € aufgelaufen. Für das Jahr 2018 und 2019 wurden die kalkulatorischen Abschreibungen mit jeweils mit 23,5 T€ veranschlagt.

Laut Plan ergibt sich nach Abzug der Aufwendungen im Verwaltungshaushalt 2019 ein Einnahmeüberschuss i.H.v. 22.200,00 € welcher dem Vermögenshaushalt der Stiftung zugeführt werden kann.

Für evtl. anstehende Instandhaltungsmaßnahmen im Falle von Mieterwechseln sind für den Bauunterhalt der Stiftungsgebäude 10 T€ in den Haushaltsplan eingestellt. Größere Instandhaltungsmaßnahmen sind vornehmlich beim Gebäude Engelkellerstraße 28 zu erwarten, da hier bei evtl. anstehenden Mieterwechseln noch grundlegende Sanierungsmaßnahmen bei zwei der vier Wohnungen zu erwarten sind.

Im Zuge des weiteren Ausbaus des Fernwärmenetzes (BA 3) sollen im Jahr 2019 die Gebäude Schulstraße 11 und 13 an das Fernwärmenetz angeschlossen werden. Für die notwendigen Anpassungen der Heizungstechnik wurden im Haushalt 2019 beim Gebäudeunterhalt 7,0 T€ eingeplant.

Für den Neubau des Wohngebäudes Engelkellerstraße 28 wurde in den Jahren 1979 bis 1981 ein Darlehen bei der Bayerischen Landesbodenkreditanstalt in Höhe von 130.379,43 EUR aufgenommen. Der jährliche Kapitaldienst für dieses Darlehen beläuft sich auf 1.955,70 €. Das Restdarlehen beläuft sich zum Stand 31.12.2018 noch auf 81.487,05 Euro. Bei planmäßiger Tilgung verringert sich der Darlehensstand zum 31.12.2019 auf 80.183,25 Euro.

Das Gebäude Schulstraße 13 (4 Wohneinheiten) wurde in den Jahren 1992/1993 errichtet. Für dieses Gebäude bestehen keine Kreditverpflichtungen mehr.

2. Vermögenshaushalt:

Der Vermögenshaushalt 2019 schließt in Einnahmen und Ausgaben mit 22.200,00 € ab.

Auf der Einnahmeseite steht allein die geplante Zuführung aus dem Verwaltungshaushalt mit 22.200,00 €

Dem gegenüber ist auf der Ausgabenseite als einziger Aufwand der Kapitaldienst (Tilgung) an die BayernLabo mit 1.350,00 € eingeplant.

Laut Plan verbleibt somit im VMHH ein Einnahmeüberschuss i.H.v. 20.850,00 € welcher der Rücklage der Stiftung zugeführt werden kann.

Der Rücklagenstand der Stiftung betrug zum Rechnungsabschluss 2017 68.422,64 €.

Im Jahr 2018 wurden für den Bauunterhalt bis zum Zeitpunkt der Erstellung dieses Berichtes nur rd. 1,5 T€ (Ansatz 10 T€) aufgewendet, so dass die geplante Zuführung zum Jahresabschluss 2018 vom Verwaltungs- an den Vermögenshaushalt deutlich höher ausfallen dürfte als laut Plan vorgesehen.

Für das Haushaltsjahr 2019 ist keine Kreditaufnahme geplant.

3. Stand der Rücklagen und der Schulden:

3.1 Stand der allgemeinen Rücklage:

Der Stand der allgemeinen Rücklage betrug zum Rechnungsabschluss 2017 68.422,64 €.

Die geplante Zuführung im Jahr 2018 lag bei 27.800 Euro

Die geplante Zuführung im Jahr 2019 beläuft sich auf 20.850,00 Euro.

Rechnerisch ergäbe sich zum Ende des Jahres 2019 damit ein Rücklagenstand in Höhe von 117.072,64 €.

4 1 4

3.2 Stand der Schulden:

Zum 31.12.2018 beläuft sich der Schuldenstand der Stiftung auf	81.487,05 €
Zum 31.12.2018 verringert sich der Schuldenstand planmäßig auf	80.183,25 €.

Weißenhorn, den 24.01.2019

Stadtkämmerei:



Konrad

Stadtkämmerer

Übersicht

zur Beurteilung der dauernden Leistungsfähigkeit

in 1000 EUR

415

	Ergebnisse der letzten Jahres- rechnung(Vor- vorjahr)	Ansätze aus dem Haus- haltsplan d. Vorjahres incl. Nachtrag 2018	Ansätze aus dem Haus- haltsplan d. Haushalts- jahres 2019	Ansätze aus dem Finanzplan für die darauffolgenden Haushaltsjahre		
				2020	2021	2022
1. Zuführung zum Vermögenshaushalt (Gr. 86) abzüglich	40	29	22	30	30	30
1.1 Zuführung zum Vermögenshaushalt- Sonderrücklagen						
1.2 Bedarfszuweisung (UGr. 051)						
1.3 Zuführung vom Vermögenshaushalt (Haushaltsstelle 91.280)						
1.4 Ordentliche Tilgung von Krediten zuzüglich	1	1	1	1	1	1
1.5 Rückflüsse von Darlehen (Gr. 32)						
1.6 Investitionspauschalen nach Art. 12 FAG (Haushaltsstelle 90.361)						
1.7 Jährliche pauschale, zweckgebundene Zuweisung aus der Feuerschutzsteuer nach Art. 3 BayFwG (UGr. 361)						
2. Bereinigtes Ergebnis	39	28	21	29	29	29
<i>Ergänzende Angaben zum VWH</i>						
3. Einmalige Einnahmen						
4. Einmalige Ausgaben						
Nachrichtliche Angaben						
5. Ausgaben für den Erwerb von beweglichen Sachen des Anlagevermögens (UGr. 935)						
6. Ausgaben für Baumaßnahmen an Straßen (Nr. 2.42 AllgZVKommGrPI; aus Gr. 94 - 96)						
7. Außerordentliche Tilgung von Krediten						
8. Renten (Leibrenten) für die Abtretung von Grundstücken (aus UGr. 932)						
9. Leasingraten (soweit vermögenswirksam)						
10. Kalkulatorische Abschreibung kosten- rechnender Einrichtungen (UGr. 680)	23	24	24	24	24	24

BEMERKUNGEN:

*** Ende der Liste "Übersicht zur Beurteilung der dauernden Leistungsfähigkeit" ***

Gesamtplan für das Haushaltsjahr 2019

1. Zusammenfassung der Einnahmen, Ausgaben und Verpflichtungsermächtigungen

- in EUR -

Gemeinde: Dietsch`sche Stiftg.

Einzelplan		Haushaltsansatz				Ergebnisse der Jahresrechnung			
		Haushaltsjahr 2019		Vorjahr 2018		2017			
Nr.	Bezeichnung	Einnahmen EUR	Ausgaben EUR		Einnahmen EUR	Ausgaben EUR	Einnahmen EUR	Ausgaben EUR	
1	2	3	4	5	6	7	8	9	
	Verwaltungshaushalt								
0	Allgemeine Verwaltung	0	0		0	0	0,00	0,00	
1	Öffentliche Sicherheit und Ordnung	0	0		0	0	0,00	0,00	
2	Schulen	0	0		0	0	0,00	0,00	
3	Wissenschaft, Forschung, Kulturpflege	0	0		0	0	0,00	0,00	
4	Soziale Sicherung	0	0		0	0	0,00	0,00	
5	Gesundheit, Sport, Erholung	0	0		0	0	0,00	0,00	
6	Bau- und Wohnungswesen, Verkehr	0	0		0	0	0,00	0,00	
7	Öffentliche Einrichtungen, Wirtschaftsförderung	0	0		0	0	0,00	0,00	
8	Wirtschaftliche Unternehmen, allgemeines Grund- und Sondervermögen	61.700	62.300		60.800	54.450	61.806,27	44.659,25	
9	Allgemeine Finanzwirtschaft	23.500	22.900		23.500	29.850	23.470,00	40.617,02	
0-9	Zusammen	85.200	85.200		84.300	84.300	85.276,27	85.276,27	

Gemeinde: Dietsch`sche Stiftg.

418

Einzelplan		Haushaltsansatz				Ergebnisse der Jahresrechnung			
		Haushaltsjahr		2019	Vorjahr 2018		2017		
Nr.	Bezeichnung	Einnahmen EUR	Ausgaben EUR	Verpfl.-Erm. EUR	Einnahmen EUR	Ausgaben EUR	Einnahmen EUR	Ausgaben EUR	
1	2	3	4	5	6	7	8	9	
	Vermögenshaushalt								
0	Allgemeine Verwaltung	0	0	0	0	0	0,00	0,00	
1	Öffentliche Sicherheit und Ordnung	0	0	0	0	0	0,00	0,00	
2	Schulen	0	0	0	0	0	0,00	0,00	
3	Wissenschaft, Forschung, Kulturpflege	0	0	0	0	0	0,00	0,00	
4	Soziale Sicherung	0	0	0	0	0	0,00	0,00	
5	Gesundheit, Sport, Erholung	0	0	0	0	0	0,00	0,00	
6	Bau- und Wohnungswesen, Verkehr	0	0	0	0	0	0,00	0,00	
7	Öffentliche Einrichtungen, Wirtschaftsförderung	0	0	0	0	0	0,00	0,00	
8	Wirtschaftliche Unternehmen, allgemeines Grund- und Sondervermögen	0	0	0	0	0	0,00	0,00	
9	Allgemeine Finanzwirtschaft	22.200	22.200	0	29.150	29.150	39.965,12	39.965,12	
0-9	Zusammen	22.200	22.200	0	29.150	29.150	39.965,12	39.965,12	
	Gesamthaushalt	107.400	107.400	0	113.450	113.450	125.241,39	125.241,39	

*Haushalt der
Dietschschen
Wohltätigkeitsstiftung
Weißenhorn*

Verwaltungshaushalt

A. Verwaltungshaushalt

Gemeinde 2 Dietsch'sche Stiftg.
 Einzelplan 8 Wirtschaftliche Unternehmen, allgemeines Grund- und Sondervermögen
 Abschnitt 88 Allgemeines Grundvermögen - Stiftung -
 U-Abschnitt 8810 Grundvermögen der Dietsch'schen Stiftung

420

Haushaltsstellen		Haushaltsansatz		Ergebnis der Jahresrechnung	Erläuterungen	Amt
Nr.	Bezeichnung	2019	2018	2017		
1	2	EUR	EUR	EUR	6	7
	Einnahmen					
.1400	Pacht- und Erbbauzinsen	3.300	3.300	3.308,82		40.1
.1410	Mieten(Engelkellerstr.28,Schulstr.11+13)	58.400	57.500	58.497,45		40.1
	Einnahmen	61.700	60.800	61.806,27		
	Ausgaben					
.5000	Gebäudeunterhalt (Engelkellerstraße 28, Schulstraße 11+13)	17.000	10.000	2.781,10		40.2
.5100	Unterhalt f.unbebaute Grundstücke	0	0	0,00		40.2
.5410	Wasser-, Kanal-u. Müllabfuhrgeb. -Stiftg	3.100	3.100	3.041,82		40.1
.5420	Heizungskosten	5.000	4.800	4.334,79		40.1
.5440	Stromgebühren - Stiftung -	600	800	523,25		40.1
.5450	Steuern, Abgaben, Versicherungen	3.200	3.150	3.116,23		30.0
.6500	Geschäftsausgaben (z.B. Bürobedarf etc.)	50	50	50,00		30.0
.6550	Sachverständigen-,Gerichts- und ähnliche Kosten	500	0	1.212,69		30.0
.6610	Beitrag an Bay.Komm.Prüfungsverband	0	0	81,90		30.0
.6620	Sonstige Ausgaben	50	50	0,00		30.0
.6721	Verrechnung Bauhof und Fuhrparkleistungen	4.000	4.000	811,68		30.0
	<i>Gegenkonten 1/7710.1630, 1/7700.1630</i>					
.6770	Erstattg. v. Personal- u. Verw. -Kosten	5.300	5.000	5.235,79		30.0
.6800	Abschreibungen	23.500	23.500	23.470,00		30.2

A. Verwaltungshaushalt

Gemeinde 2 Dietsch`sche Stiftg.
 Einzelplan 8 Wirtschaftliche Unternehmen, allgemeines Grund- und Sondervermögen
 Abschnitt 88 Allgemeines Grundvermögen - Stiftung -
 U-Abschnitt 8810 Grundvermögen der Dietsch'schen Stiftung

Haushaltsstellen		Haushaltsansatz		Ergebnis der Jahresrechnung 2017	Erläuterungen	Amt
Nr.	Bezeichnung	2019	2018			
1	2	EUR	EUR	EUR	6	7
	Ausgaben	62.300	54.450	44.659,25		
	UAB 8810 Zu-/Überschuß	-600	6.350	17.147,02		
	Einnahmen	61.700	60.800	61.806,27		
	Ausgaben	62.300	54.450	44.659,25		
	AB 88 Zu-/Überschuß	-600	6.350	17.147,02		
	Einnahmen	61.700	60.800	61.806,27		
	Ausgaben	62.300	54.450	44.659,25		
	EP 8 Zu-/Überschuß	-600	6.350	17.147,02		

A. Verwaltungshaushalt

Gemeinde **2 Dietsch`sche Stiftg.**
 Einzelplan **9 Allgemeine Finanzwirtschaft**
 Abschnitt **91 Sonstige Allgemeine Finanzwirtschaft**
 U-Abschnitt **9110 Allgem. Finanzwirtschaft d. Dietsch'schen Stiftung**

422

Haushaltsstellen		Haushaltsansatz		Ergebnis der Jahresrechnung	Erläuterungen	Amt
Nr.	Bezeichnung	2019	2018	2017		
		EUR	EUR	EUR		
1	2	3	4	5	6	7
	Einnahmen					
.2060	Zinsen von Sparbüchern u. Kapitalanlagen	0	0	0,00		30.0
.2700	Kalkulatorische Einnahmen; Abschreibung	23.500	23.500	23.470,00		30.2
	Einnahmen	23.500	23.500	23.470,00		
	Ausgaben					
.8068	Zinsen f.Kredite v. Kreditmarkt	700	700	651,90		30.0
.8500	Deckungsres.gem.§ 11 KommHV f.Stiftung	0	0	0,00		30.0
.8600	Zuführung zum Vermög. Haush. d. Stiftung	22.200	29.150	39.965,12		30.0
	Ausgaben	22.900	29.850	40.617,02		
	UAB 9110	Zu-/Überschuß	600	-6.350	-17.147,02	
		Einnahmen	23.500	23.500	23.470,00	
		Ausgaben	22.900	29.850	40.617,02	
	AB 91	Zu-/Überschuß	600	-6.350	-17.147,02	

A. Verwaltungshaushalt

Gemeinde 2 Dietsch`sche Stiftg.
 Einzelplan 9 Allgemeine Finanzwirtschaft
 Abschnitt 92 Allgemeine Finanzwirtschaft
 U-Abschnitt 9200 Abschlussergebnisse aus Vorjahr

Haushaltsstellen		Haushaltsansatz		Ergebnis der Jahresrechnung	Erläuterungen	Amt
Nr.	Bezeichnung	2019	2018	2017		
		EUR	EUR	EUR		
1	2	3	4	5	6	7
	Einnahmen					
.2920	Übern.d.Sollfehlbetr.d.Verw.Haushaltes - Dietsch'sche Stift.-	0	0	0,00		30.0
.2950	Istüberschuß d.Verw.Haushaltes (Dietsch' sche Stiftung)	0	0	0,00		30.0
	Einnahmen	0	0	0,00		
	Ausgaben					
.8920	Übern.d.Sollübersch.d.Verw.Haushaltes - Dietsch'sche Stift.-	0	0	0,00		30.0
.8950	Übern.d.Ist-Fehlbetr.des Verwalt.Haush.	0	0	0,00		30.0
	Ausgaben	0	0	0,00		
	UAB 9200					
	Zu-/Überschuß	0	0	0,00		
	Einnahmen	0	0	0,00		
	Ausgaben	0	0	0,00		
	AB 92					
	Zu-/Überschuß	0	0	0,00		
	Einnahmen	23.500	23.500	23.470,00		
	Ausgaben	22.900	29.850	40.617,02		
	EP 9					
	Zu-/Überschuß	600	-6.350	-17.147,02		



Gesamtplan

VWH		Einnahmen	Ausgaben	Unterschied	Verpfl.-Erm.
2016	Rechnungserg.	83.646,34	83.646,34	0,00	
2017	Rechnungserg.	85.276,27	85.276,27	0,00	
2017	Ansatz	85.700,00	85.700,00	0,00	
2018	Ansatz alt	84.300,00	84.300,00	0,00	0,00
	davon Nachtrag	0,00	0,00	0,00	0,00
	Vormerkungen	0,00	0,00	0,00	0,00
	Ansatz neu	84.300,00	84.300,00	0,00	0,00
2019	Ansatz alt	85.200,00	85.200,00	0,00	0,00
	davon Nachtrag	0,00	0,00	0,00	0,00
	Vormerkungen	0,00	0,00	0,00	0,00
	Ansatz neu	85.200,00	85.200,00	0,00	0,00
2020	Ansatz	0,00	0,00	0,00	0,00
2019	Finanzplan	85.200,00	85.200,00	0,00	Gesamtausgabebedarf
2020		85.800,00	85.800,00	0,00	0,00
2021		85.800,00	85.800,00	0,00	Bisher bereitgestellt
2022		85.800,00	85.800,00	0,00	0,00

*** Ende der Liste ***

*Haushalt der
Dietschschen
Wohltätigkeitsstiftung
Weißenhorn*

Vermögenshaushalt

B. Vermögenshaushalt

Gemeinde **2 Dietsch'sche Stiftg.**
 Einzelplan **8 Wirtschaftliche Unternehmen, allgemeines Grund- und Sondervermögen**
 Abschnitt **88 Allgemeines Grundvermögen - Stiftung -**
 U-Abschnitt **8810 Grundvermögen der Dietsch'schen Stiftung**

426

Haushaltsstellen		Haushaltsansatz			Ergebnis der Jahresrechnung	Investitionen und Invest.- Förderungsmaßnahmen		Erl.	Amt
Nr.	Bezeichnung	2019	Verpfl-Erm. 2019	2018		Gesamtausgabe- bedarf	bisher bereitgestellt		
1	2	EUR	EUR	EUR	EUR			EUR	9
	Einnahmen								
.3400	Einnahmen a.d.Veräußerung v.Grundstücken	0		0	0,00				30.0
	Einnahmen	0		0	0,00				
	Ausgaben								
.9320	Grunderwerb,Beiträge, Vermess.Kost., Notarkosten etc.	0	0	0	0,00	0	0		30.0
.9350	Erwerb von beweglichen Sachen des Anlagevermögens	0	0	0	0,00	0	0		40.2
	Ausgaben	0	0	0	0,00	0	0		
	UAB 8810 Zu-/Überschuß	0		0	0,00				
	Einnahmen	0		0	0,00				
	Ausgaben	0	0	0	0,00	0	0		
	AB 88 Zu-/Überschuß	0		0	0,00				
	Einnahmen	0		0	0,00				
	Ausgaben	0	0	0	0,00	0	0		
	EP 8 Zu-/Überschuß	0		0	0,00				

B. Vermögenshaushalt

Gemeinde **2 Dietsch`sche Stiftg.**
 Einzelplan **9 Allgemeine Finanzwirtschaft**
 Abschnitt **91 Sonstige Allgemeine Finanzwirtschaft**
 U-Abschnitt **9110 Allgem. Finanzwirtschaft d. Dietsch'schen Stiftung**

Haushaltsstellen		Haushaltsansatz			Ergebnis der Jahresrechnung	Investitionen und Invest.- Förderungsmaßnahmen		Erl.	Amt
Nr.	Bezeichnung	2019	Verpfl-Erm. 2019	2018		Gesamtausgabe- bedarf	bisher bereitgestellt		
1	2	EUR	EUR	EUR	EUR			EUR	9
	Einnahmen								
.3000	Zuführung vom Verwaltungshaushalt	22.200		29.150	39.965,12				30.0
.3100	Entnahmen aus der Rücklage	0		0	0,00				30.0
.3768	Einnahmen a.Krediten vom Kreditmarkt von Spk.,Bay.Labo, KfW etc.	0		0	0,00				30.0
	Einnahmen	22.200		29.150	39.965,12				
	Ausgaben								
.9100	Zuführung an Rücklagen	20.850	0	27.800	38.661,32	0	27.800		30.0
.9768	Tilgung v.Krediten a.Kreditmarkt -Stift.	1.350	0	1.350	1.303,80	0	1.350		30.0
.9769	Kreditmarkt, außerordentl.Tilgung	0	0	0	0,00	0	0		30.0
	Ausgaben	22.200	0	29.150	39.965,12	0	29.150		
	UAB 9110	Zu-/Überschuß	0	0	0,00				
	Einnahmen	22.200		29.150	39.965,12				
	Ausgaben	22.200	0	29.150	39.965,12	0	29.150		
	AB 91	Zu-/Überschuß	0	0	0,00				

B. Vermögenshaushalt

Gemeinde **2 Dietsch`sche Stiftg.**
 Einzelplan **9 Allgemeine Finanzwirtschaft**
 Abschnitt **92 Allgemeine Finanzwirtschaft**
 U-Abschnitt **9200 Abschlussergebnisse aus Vorjahr**

428

Haushaltsstellen		Haushaltsansatz			Ergebnis der Jahresrechnung	Investitionen und Invest.-Förderungsmaßnahmen		Erl.	Amt
Nr.	Bezeichnung	2019	Verpfl-Erm. 2019	2018		Gesamtausgabebedarf	bisher bereitgestellt		
1	2	EUR	EUR	EUR	EUR			EUR	9
	Einnahmen								
.3950	Ist-Überschuß d. Vermögenshaushalts - Dietsch'sche Stift.-	0		0	0,00				30.0
	Einnahmen	0		0	0,00				
	Ausgaben								
.9950	Übern. d. Ist-Fehlbetrdes Vermög. Hausha - Dietsch'sche Stift.-	0	0	0	0,00	0	0		30.0
	Ausgaben	0	0	0	0,00	0	0		
	UAB 9200 Zu-/Überschuß	0		0	0,00				
	Einnahmen	0		0	0,00				
	Ausgaben	0	0	0	0,00	0	0		
	AB 92 Zu-/Überschuß	0		0	0,00				
	Einnahmen	22.200		29.150	39.965,12				
	Ausgaben	22.200	0	29.150	39.965,12	0	29.150		
	EP 9 Zu-/Überschuß	0		0	0,00				



Gesamtplan					
VMH		Einnahmen	Ausgaben	Unterschied	Verpfl.-Erm.
2016	Rechnungserg.	8.571,62	8.571,62	0,00	
2017	Rechnungserg.	39.965,12	39.965,12	0,00	
2017	Ansatz	28.100,00	28.100,00	0,00	
2018	Ansatz alt	29.150,00	29.150,00	0,00	0,00
	davon Nachtrag	0,00	0,00	0,00	0,00
	Vormerkungen	0,00	0,00	0,00	0,00
	Ansatz neu	29.150,00	29.150,00	0,00	0,00
2019	Ansatz alt	22.200,00	22.200,00	0,00	0,00
	davon Nachtrag	0,00	0,00	0,00	0,00
	Vormerkungen	0,00	0,00	0,00	0,00
	Ansatz neu	22.200,00	22.200,00	0,00	0,00
2020	Ansatz	0,00	0,00	0,00	0,00
2019	Finanzplan	22.200,00	22.200,00	0,00	Gesamtausgabebedarf
2020		30.100,00	30.100,00	0,00	0,00
2021		30.100,00	30.100,00	0,00	Bisher bereitgestellt
2022		30.100,00	30.100,00	0,00	0,00

*** Ende der Liste ***



Gesamtplan					
Gesamthaushalt		Einnahmen	Ausgaben	Unterschied	Verpfl.-Erm.
2016	Rechnungserg.	92.217,96	92.217,96	0,00	
2017	Rechnungserg.	125.241,39	125.241,39	0,00	
<hr/>					
2017	Ansatz	113.800,00	113.800,00	0,00	
<hr/>					
2018	Ansatz alt	113.450,00	113.450,00	0,00	0,00
	davon Nachtrag	0,00	0,00	0,00	0,00
	Vormerkungen	0,00	0,00	0,00	0,00
	Ansatz neu	113.450,00	113.450,00	0,00	0,00
<hr/>					
2019	Ansatz alt	107.400,00	107.400,00	0,00	0,00
	davon Nachtrag	0,00	0,00	0,00	0,00
	Vormerkungen	0,00	0,00	0,00	0,00
	Ansatz neu	107.400,00	107.400,00	0,00	0,00
<hr/>					
2020	Ansatz	0,00	0,00	0,00	0,00
<hr/>					
2019	Finanzplan	107.400,00	107.400,00	0,00	Gesamtausgabebedarf
2020		115.900,00	115.900,00	0,00	0,00
2021		115.900,00	115.900,00	0,00	Bisher bereitgestellt
2022		115.900,00	115.900,00	0,00	0,00

*** Ende der Liste ***

Kommunale Finanzplanung

1. Einnahmen und Ausgaben nach Arten

2018 — 2022

- Tausend EUR -

Gemeinde Dietsch'sche Stifftg.

432

Gruppierungs-Nr.	Einnahme- bzw. Ausgabeart	Ifd. Nr.	Ifd. Haushaltsjahr 2018	Planjahr 2019	1.	2.	3.
					Folgejahr		
					2020	2021	2022
1	2	3	4	5	6	7	8
- Tausend EUR -							
Einnahmen des Verwaltungshaushalts							
=====							
Steuern, allgemeine Zuweisungen und Umlagen							
000,001	Grundsteuern A und B	01	0	0	0	0	0
003,004	Gewerbesteuer nach Ertrag und Kapital (einschl. Lohnsummensteuer)	02	0	0	0	0	0
010	Gemeindeanteil an der Einkommensteuer	03	0	0	0	0	0
012	Beteiligung an der Umsatzsteuer	04	0	0	0	0	0
02,03	Andere Steuern und steuerähnliche Einnahmen	05	0	0	0	0	0
00-03	Steuern zusammen	06	0	0	0	0	0

04-06,und 08	Allgemeine Zuweisungen	07	0	0	0	0	0
07	Allgemeine Umlagen	08	0	0	0	0	0
0	Steuern, Allgemeine Zuweisungen und Umlagen zusammen (Hauptgruppe 0)	09	0	0	0	0	0

Einnahmen aus Verwaltung und Betrieb							
10,11,12	Gebühren und ähnliche Entgelte, zweckgebundene Abgaben	10	0	0	0	0	0
13,14,15	Einnahmen aus Verkauf, Mieten, Pachten, sonstige Verwaltungs- und Betriebseinnahmen	11	61	62	62	62	62
16,17	Erstattungen von Ausgaben des Verwaltungshaushalts Zuweisungen und Zuschüsse für laufende Zwecke						
160,170	vom Bund, LAF, ERP-Sondervermögen	12	0	0	0	0	0
161,171	vom Land	13	0	0	0	0	0
162,163,172,173	von Gemeinden, Gemeindeverbänden und Zweckverbänden	14	0	0	0	0	0
164-167,168,169,	von sonstigen Bereichen	15	0	0	0	0	0

Gemeinde Dietsch`sche Stiftg.

Gruppierungs-Nr.	Einnahme- bzw. Ausgabeart	Ifd. Nr.	Ifd. Haushaltsjahr 2018	Planjahr 2019	1.	2.	3.
					Folgejahr		
					2020	2021	2022
1	2	3	4	5	6	7	8
- Tausend EUR -							
174-177,178							
1	Einnahmen aus Verwaltung und Betrieb zusammen (Hauptgruppe 1)	16	61	62	62	62	62
	----- Sonstige Finanzeinnahmen						
20	Zinseinnahmen	17	0	0	0	0	0
23	Schuldendiensthilfen	18	0	0	0	0	0
21,22,24-28	Übrige Finanzeinnahmen	19	24	24	24	24	24
2	Sonstige Finanzeinnahmen zusammen (Hauptgruppe 2)	20	24	24	24	24	24

0-2	Einnahmen des Verwaltungshaushalts zusammen (Hauptgruppe 0-2)	21	85	86	86	86	86
	=====						
	Einnahmen des Vermögenshaushalts =====						
30	Zuführung vom Verwaltungshaushalt	22	29	22	30	30	30
31	Entnahmen aus Rücklagen	23	0	0	0	0	0
32,33,34	Rückflüsse von Darlehen und von Kapitaleinlagen, Einnahmen aus der Veräußerung von Beteiligungen und von Sachen des Anlagevermögens	24	0	0	0	0	0
35	Beiträge und ähnliche Entgelte	25	0	0	0	0	0
36	Zuweisungen und Zuschüsse für Investitionen und Investitions- förderungsmaßnahmen						
360	vom Bund, LAF, ERP-Sondervermögen	26	0	0	0	0	0
361	vom Land	27	0	0	0	0	0
362,363	von Gemeinden, Gemeindeverbänden	28	0	0	0	0	0

433

Gemeinde Dietsch'sche Stiftg.

434

Gruppierungs-Nr.	Einnahme- bzw. Ausgabeart	Ifd. Nr.	Ifd. Haushaltsjahr 2018	Planjahr 2019	1.	2.	3.
					Folgejahr		
					2020	2021	2022
1	2	3	4	5	6	7	8
- Tausend EUR -							
	und Zweckverbänden						
364-368	von sonstigen Bereichen	29	0	0	0	0	0
37	Einnahmen aus Krediten und inneren Darlehen						
370	vom Bund, LAF, ERP-Sondervermögen	30	0	0	0	0	0
371	vom Land	31	0	0	0	0	0
372,373	von Gemeinden, Gemeindeverbänden und Zweckverbänden	32	0	0	0	0	0
374,376,377,378	vom sonstigen öffentlichen Bereich und Kreditmarkt	33	0	0	0	0	0
379	Innere Darlehen	34	0	0	0	0	0
3	Einnahmen des Vermögenshaushalts zusammen (Hauptgruppe 3)	35	29	22	30	30	30
=====							
0-3	Summe der Einnahmen (Hauptgruppen 0-3)	36	114	108	116	116	116
=====							

Gemeinde Dietsch'sche Stiftg.

Gruppierungs-Nr.	Einnahme- bzw. Ausgabeart	Ifd. Nr.	Ifd. Haushaltsjahr 2018	Planjahr 2019	1.	2.	3.
					Folgejahr		
					2020	2021	2022
1	2	3	4	5	6	7	8
- Tausend EUR -							
Ausgaben des Verwaltungshaushalts							
=====							
40-47	Personalausgaben (Hauptgruppe 4)	37	0	0	0	0	0

Sächlicher Verwaltungs- und Betriebsaufwand							
50-66	Sächlicher Verwaltungs- und Betriebsaufwand (ohne Gruppen 67 und 68)	38	22	30	22	22	22
670-677	Erstattungen von Ausgaben des Verwaltungshaushalts	39	9	9	9	9	9
679	Innere Verrechnungen	40	0	0	0	0	0
68	Kalkulatorische Kosten	41	24	24	24	24	24
5/6	Sächlicher Verwaltungs- und Betriebsaufwand zusammen (Hauptgruppe 5/6)	42	55	63	55	55	55

Zuweisungen und Zuschüsse (nicht für Investitionen)							
70	Zuschüsse für laufende Zwecke an soziale oder ähnliche Einrichtungen	43	0	0	0	0	0
71,72 Zuweisungen und sonst. Zuschüsse für Ifd. Zwecke, Schuldendiensthilfen							
710,720	an Bund, LAF, ERP-Sondervermögen	44	0	0	0	0	0
711,721	an Land	45	0	0	0	0	0
712,713,722,723	an Gemeinden und Gemeindeverbände, an Zweckverbände und dgl.	46	0	0	0	0	0
715,725	an öffentliche wirtschaftliche Unternehmen	47	0	0	0	0	0
714,716-719,724	an sonstige Bereiche	48	0	0	0	0	0
726,727							
73-78	Leistungen der Sozialhilfe u.ä.	49	0	0	0	0	0

Gemeinde Dietsch`sche Stiftg.

436

Gruppierungs-Nr.	Einnahme- bzw. Ausgabeart	Ifd. Nr.	Ifd. Haushaltsjahr 2018	Planjahr 2019	1.	2.	3.
					Folgejahr		
					2020	2021	2022
1	2	3	4	5	6	7	8
- Tausend EUR -							
	7 Zuweisungen und Zuschüsse zusammen (Hauptgruppe 7)	50	0	0	0	0	0

Sonstige Finanzausgaben							
80	Zinsausgaben	51	1	1	1	1	1
81	Gewerbesteuerumlage	52	0	0	0	0	0
82,83	Allgemeine Zuweisungen und Umlagen	53	0	0	0	0	0
84,85	Weitere Finanzausgaben, Deckungsreserve	54	0	0	0	0	0
86	Zuführung zum Vermögenshaushalt	55	29	22	30	30	30
	8 Sonstige Finanzausgaben zusammen (Hauptgruppe 8)	56	30	23	31	31	31

	4-8 Ausgaben des Verwaltungshaushalts zusammen (Hauptgruppen 4-8)	57	85	86	86	86	86
=====							
Ausgaben des Vermögenshaushalts							
=====							
	92,98 Gewährung von Darlehen, Zuweisungen und Zuschüsse für Investitionen						
920,980	an Bund, LAF, ERP-Sondervermögen	58	0	0	0	0	0
921,981	an Land	59	0	0	0	0	0
922,982,923,983	an Gemeinden und Gemeindeverbänden, an Zweckverbände und dgl.	60	0	0	0	0	0
924-927,984-988	an sonstige Bereiche	61	0	0	0	0	0
930	Vermögenserwerb	62	0	0	0	0	0

Gemeinde Dietsch'sche Stiftg.

Gruppierungs-Nr.	Einnahme- bzw. Ausgabeart	Ifd. Nr.	Ifd. Haushaltsjahr 2018	Planjahr 2019	1.	2.	3.
					Folgejahr		
					2020	2021	2022
1	2	3	4	5	6	7	8
- Tausend EUR -							
	Erwerb von Beteiligungen, Kapitaleinlagen						
932	Erwerb von Grundstücken	63	0	0	0	0	0
935	Erwerb von beweglichen Sachen des Anlagevermögens	64	0	0	0	0	0
94,95,96	Baumaßnahmen	65	0	0	0	0	0
92-96,98	Investitionen und Investitions- förderungsmaßnahmen Gesamt	66	0	0	0	0	0

90	Zuführungen zum Verwaltungshaushalt	67	0	0	0	0	0
91	Zuführungen an Rücklagen	68	28	21	29	29	29
970	Tilgung von Krediten, Rückzahlung von inneren Darlehen	69	0	0	0	0	0
	an Bund, LAF, ERP-Sondervermögen						
971	an Land	70	0	0	0	0	0
972,973	an Gemeinden und Gemeindeverbände, an Zweckverbände und dgl.	71	0	0	0	0	0
974,976,977,978	an sonstigen öffentlichen Bereich und Kreditmarkt	72	1	1	1	1	1
979	Rückzahlung von inneren Darlehen	73	0	0	0	0	0
992	Deckung von Fehlbeträgen (Soll-Fehlbeträgen)	74	0	0	0	0	0
990,991,993	Übrige Ausgaben des Vermögenshaushalts	75	0	0	0	0	0
90,91,97,99	Sonstige Ausgaben des Vermögenshaushalts zusammen	76	29	22	30	30	30

9	Ausgaben des Vermögenshaushalts zusammen (Hauptgruppe 9)	77	29	22	30	30	30
=====							

Gemeinde Dietsch`sche Stiftg.

Gruppierungs-Nr.	Einnahme- bzw. Ausgabeart	Ifd. Nr.	Ifd. Haus- haltsjahr 2018	Planjahr 2019	1.	2.	3.
					Folgejahr		
					2020	2021	2022
1	2	3	4	5	6	7	8
					- Tausend EUR -		
4-9	Summe der Ausgaben (Hauptgruppen 4-9) =====	78	114	108	116	116	116

438

Kommunale Finanzplanung

2. Investitionen und Investitionsförderungsmaßnahmen nach Aufgabenbereichen

2018 — 2022

- 1000 EUR -

Investitionen und Investitionsförderungsmaßnahmen nach Aufgabenbereichen

Gemeinde

2 Dietsch'sche Stiftg.

077

Ifd. Nr.	Gliederungs-Nr.	Aufgabenbereiche - 1000 EUR -	2018	2019	2020	2021	2022
			1	2	3	4	5
01	00-08	Allgemeine Verwaltung	0	0	0	0	0
02	10-16	Öffentliche Sicherheit und Ordnung	0	0	0	0	0
		Schulen					
03	21	Grund- und Hauptschulen	0	0	0	0	0
04	22	Realschulen	0	0	0	0	0
05	23	Gymnasium	0	0	0	0	0
06	24-26	Berufsbildende Schulen	0	0	0	0	0
07	27	Sonderschulen	0	0	0	0	0
08	28	Gesamtschulen	0	0	0	0	0
09	20,29	Übriges	0	0	0	0	0
10	2	Epl. 2 zusammen	0	0	0	0	0
		Wissenschaft, Forschung, Kulturpflege					
11	31	Wissenschaft, Forschung	0	0	0	0	0
12	35	Volksbildung	0	0	0	0	0
13	30,32-34,36,37	Übriges	0	0	0	0	0
14	3	Epl. 3 zusammen	0	0	0	0	0
		Soziale Sicherung					
15	43,46	Einrichtungen der Sozialhilfe, Kriegsopferfürsorge und Jugendhilfe	0	0	0	0	0
16	40,47	Übriges	0	0	0	0	0
17	4	Epl. 4 zusammen	0	0	0	0	0
		Gesundheit, Sport, Erholung					
18	51	Krankenhäuser	0	0	0	0	0
19	50,54	Sonstige Einrichtungen des Gesundheitswesens	0	0	0	0	0
20	55,56,57	Sport, Badeanstalten	0	0	0	0	0
21	58,59	Übriges	0	0	0	0	0
22	5	Epl. 5 zusammen	0	0	0	0	0

Investitionen und Investitionsförderungsmaßnahmen nach Aufgabenbereichen

Gemeinde

2 Dietsch'sche Stiftg.

Ifd. Nr.	Gliederungs-Nr.	Aufgabenbereiche - 1000 EUR -	2018	2019	2020	2021	2022
			1	2	3	4	5
		Bau- und Wohnungswesen, Verkehr					
23	63-66	Straßen	0	0	0	0	0
24	60,61,62,67-69	Übriges	0	0	0	0	0
25	6	Epl. 6 zusammen	0	0	0	0	0
		Öffentliche Einrichtungen, Wirtschaftsförderung					
26	70	Abwasserbeseitigung	0	0	0	0	0
27	72	Abfallbeseitigung	0	0	0	0	0
28	73-79	Übriges	0	0	0	0	0
29	7	Epl. 7 zusammen	0	0	0	0	0
		Wirtschaftliche Unternehmen, allg. Grund- und Sondervermögen					
30	80-87	Wirtschaftliche Unternehmen	0	0	0	0	0
31	88,89	Allgemeines Grund- und Sondervermögen	0	0	0	0	0
32	8	Epl. 8 zusammen	0	0	0	0	0
33	0-8	Investitionen und Investitionsförderungsmaßnahmen insgesamt	0	0	0	0	0

Gesamtplan für das Haushaltsjahr 2019

2. Haushaltsquerschnitt - Einzelpläne 0-8

- in EUR -

Gemeinde : Dietsch`sche Stiftg.
Einwohner: 13.436
Stand : 31.12.2017

Haushaltsquerschnitt - Einzelpläne 0-8

Gemeinde

2 Dietsch`sche Stiftg.

Gld. Nr.	Aufgabenbereich	Einnahmen aus Verwaltung und Betrieb	Sonstige Finanzeinnahmen	Personalausgaben	Sächlicher Verw. und Betriebsaufwand, weitere Finanzausgaben	Zuweisungen und Zuschüsse	Zuschussbedarf (Sp.3 und 4 ./.5 bis 7)	Objektbezogene Einnahmen des Verm.-HH	Baumaßnahmen	Sonstige Investitionsausgaben	Verpflichtungsermächtigungen
	Gruppierungsziffer	10 - 17	20-22, 24-26	40 - 46	50-68,84	70 - 78		32 - 36	94 - 96	92,93,98,99	
		EUR	EUR	EUR	EUR	EUR	EUR	EUR	EUR	EUR	EUR
1	2	3	4	5	6	7	8	9	10	11	12
88	Allgemeines Grundvermögen - Stiftung - <i>Je EW.</i>	61.700 5	0 0	0 0	62.300 5	0 0	-600 0	0 0	0 0	0 0	0 0
8	Wirtschaftliche Unternehmen, allgemeines Grund- und Sondervermögen <i>Je EW.</i>	61.700 5	0 0	0 0	62.300 5	0 0	-600 0	0 0	0 0	0 0	0 0
	Gesamt <i>Je EW.</i>	61.700 5	0 0	0 0	62.300 5	0 0	-600 0	0 0	0 0	0 0	0 0

*** Ende der Liste "Haushaltsquerschnitt - Einzelpläne 0-8" ***

443

Gesamtplan für das Haushaltsjahr 2019

2. Haushaltsquerschnitt - Einzelplan 9

- in EUR -

Gemeinde : Dietsch`sche Stiftg.

Einwohner: 13.436

Stand : 31.12.2017

Haushaltsquerschnitt - Einzelplan 9

Gemeinde

2 Dietsch`sche Stiftg.

Gld. Nr.	Aufgabenbereich	Steuern und allgemeine Zuweisungen	Einnahmen aus Verw. u. Betrieb Sonstige Finanzeinnahmen	Deckungsreserve	Sonstige Finanzausgaben	Überschuss (Sp.3+4 ./5+6)	Sonstige Einnahmen des VMH	Sonstige Ausgaben des VMH
	Gruppierungsziffer	00 - 08 EUR	158,20,21, 23,26-28 EUR	47, 85 EUR	80-84,86 EUR	EUR	30,31,37 EUR	90,91,97, 990,992 EUR
1	2	3	4	5	6	7	8	9
91	Sonstige Allgemeine Finanzwirtschaft <i>Je EW.</i>	0 0	23.500 2	0 0	22.900 2	600 0	22.200 2	22.200 2
9	Allgemeine Finanzwirtschaft <i>Je EW.</i>	0 0	23.500 2	0 0	22.900 2	600 0	22.200 2	22.200 2
	Gesamt <i>Je EW.</i>	0 0	23.500 2	0 0	22.900 2	600 0	22.200 2	22.200 2

*** Ende der Liste "Haushaltsquerschnitt - Einzelplan 9" ***

445

Gesamtplan für das Haushaltsjahr 2019

3. Gruppierungsübersicht

- in EUR -

Gruppierungsübersicht

Gemeinde

2 Dietsch'sche Stiftg.

447

Grupp.-Nr.	Bezeichnung der Hauptgruppen, Gruppen und Untergruppen	Ansatz	je	Ansatz	Rechnungs.-Erg.
		2019	Einwohner in	2018	2017
		EUR	EUR	EUR	EUR
Einnahmen					
E I N N A H M E N D E S V E R W A L T U N G S H A U S H A L T E S					

1	Einnahmen aus Verwaltung und Betrieb				
14	Mieten und Pachten	61.700	4,59	60.800	61.806,27
10-15	ZWISCHENSUMME	61.700	4,59	60.800	61.806,27
1	Z W I S C H E N S U M M E	61.700	4,59	60.800	61.806,27
E I N N A H M E N A U S V E R W A L T U N G U N D B E T R I E B					
ERSTATTUNGEN UND ZUWEISUNGEN					
2	Sonstige Finanzeinnahmen				
27	Kalkulatorische Einnahmen				
270	Abschreibungen auf Anschaffungs- und Herstellungskosten	23.500	1,75	23.500	23.470,00
27	ZWISCHENSUMME	23.500	1,75	23.500	23.470,00
2	Z W I S C H E N S U M M E	23.500	1,75	23.500	23.470,00
S O N S T I G E F I N A N Z E I N N A H M E N					
0-2999	G E S A M T E I N N A H M E N	85.200	6,34	84.300	85.276,27
D E S V E R W A L T U N G S H A U S H A L T E S					
3	E I N N A H M E N D E S V E R M Ö G E N S H A U S H A L T E S				

30	Zuführung vom Verwaltungshaushalt				
300	Zuführung vom Verwaltungshaushalt (ohne Sonderrücklagen)	22.200	1,65	29.150	39.965,12
30	ZWISCHENSUMME	22.200	1,65	29.150	39.965,12
3	G E S A M T E I N N A H M E N	22.200	1,65	29.150	39.965,12
D E S V E R M Ö G E N S H A U S H A L T E S					
G E S A M T E I N N A H M E N		107.400	7,99	113.450	125.241,39
D E S V W H H U N D V M H H					

Gruppierungsübersicht

Gemeinde **448 2 Dietsch'sche Stiftg.**

Grupp.-Nr.	Bezeichnung der Hauptgruppen, Gruppen und Untergruppen	Ansatz 2019 EUR	je Einwohner in EUR	Ansatz 2018 EUR	Rechnungs.-Erg. 2017 EUR
Ausgaben					
A U S G A B E N DES VERWALTUNGSHAUSHALTES					
<hr/>					
5/6	Sächlicher Verwaltungs- und Betriebsaufwand				
50	Unterhaltung der Grundstücke und baulichen Anlagen	17.000	1,27	10.000	2.781,10
54	Bewirtschaftung der Grundstücke, baulichen Anlagen, usw.	11.900	0,89	11.850	11.016,09
65	Geschäftsausgaben	550	0,04	50	1.262,69
66	Weitere allgemeine sächliche Ausgaben				
661	Mitgliedsbeiträge	0	0,00	0	81,90
662	Vermischte Ausgaben	50	0,00	50	0,00
5-66	ZWISCHENSUMME	29.500	2,20	21.950	15.141,78
67	Erstattungen von Ausgaben des Verwaltungshaushalts				
672	an Gemeinden/Gv	4.000	0,30	4.000	811,68
677	an private Unternehmen	5.300	0,39	5.000	5.235,79
67	ZWISCHENSUMME	9.300	0,69	9.000	6.047,47
68	Kalkulatorische Kosten				
680	Abschreibungen auf Anschaffungs- und Herstellungskosten	23.500	1,75	23.500	23.470,00
68	ZWISCHENSUMME	23.500	1,75	23.500	23.470,00
5-6	Z W I S C H E N S U M M E	62.300	4,64	54.450	44.659,25
	SÄCHLICHER VERWALTUNGS- U. BETRIEBSAUFWAND				
8	Sonstige Finanzausgaben				
80	Zinsausgaben				
806	an sonstige öffentliche Sonderrechnungen	700	0,05	700	651,90
80	ZWISCHENSUMME	700	0,05	700	651,90
86	Zuführung zum Vermögenshaushalt				
860	Zuführung zum Vermögenshaushalt (ohne Sonderrücklagen)	22.200	1,65	29.150	39.965,12
86	ZWISCHENSUMME	22.200	1,65	29.150	39.965,12
8	Z W I S C H E N S U M M E	22.900	1,70	29.850	40.617,02
	SONSTIGE FINANZAUSGABEN				
4-8999	G E S A M T A U S G A B E N	85.200	6,34	84.300	85.276,27
	DES VERWALTUNGSHAUSHALTES				
9	A U S G A B E N DES VERMÖGENSHAUSHALTES				
<hr/>					
91	Zuführungen an Rücklagen				
910	Zuführungen an Rücklagen (ohne Sonderrücklagen)	20.850	1,55	27.800	38.661,32
91	ZWISCHENSUMME	20.850	1,55	27.800	38.661,32
97	Tilgung von Krediten, Rückzahlung von inneren Darlehen				
976	an sonstige öffentliche Sonderrechnungen	1.350	0,10	1.350	1.303,80
97	ZWISCHENSUMME	1.350	0,10	1.350	1.303,80
9	G E S A M T A U S G A B E N	22.200	1,65	29.150	39.965,12
	DES VERMÖGENSHAUSHALTES				

Gruppierungsübersicht

Gemeinde

2 Dietsch'sche Stiftg.

449

Grupp.-Nr.	Bezeichnung der Hauptgruppen, Gruppen und Untergruppen	Ansatz 2019 EUR	je Einwohner in EUR	Ansatz 2018 EUR	Rechnungs.-Erg. 2017 EUR
Ausgaben					
	GESAMTAUSGABEN DES VWHH UND VMHH	107.400	7,99	113.450	125.241,39

Schuldenstand der Dietschen Wohltätigkeitsstiftung Weißenhorn

Für den Neubau des Wohnhauses Engelkellerstraße 28 wurde im Jahre 1979 ein Darlehen mit einem Nennbetrag von 255.000,--DM (jetzt: 130.379,43 €) bei der BayernLabo aufgenommen. Die Darlehenstilgung beträgt aktuell 1 % p.a.. Der aktuelle Verwaltungskostenbeitrag beträgt aktuell 0,5 % / p.a. Die Laufzeit des Darlehens endet aktuell zum 31.03.2081.

Gläubiger	Verw.Zweck	Laufzeit	Kreditsumme	Tilgung %	Verwaltungs- kostenbeitrag %	Stand am 31.12.2018	Zinsen/ Verwaltungs- kostenbeitrag für 2018	Tilgung für 2019	Stand am 31.12.2019
Bayerische Landesboden- kreditanstalt, München	Wohnhausbau	1979-2081	130.379,43 €	1,0	0,5	81.487,05 €	651,90 €	1.303,80 €	80.183,25 €

Dietsch'sche Wohltätigkeitsstiftung
Übersicht über den Stand der Rücklagen
(zum Haushaltsplan 2019)

Rücklagenart	Stand zum Rechnungsabschluss 2018	Zugang 2019	Abgang 2019	Stand zum Rechnungsabschluss 2019
	€	€	€	€
1	2	3	4	5
Geldmarktkonto Spk. NU-Illertissen Kto.Nr. 441138310 gepl. Zuführung Haushalt 2019 (lt.HHPlan)	96.222,64 €	20.850,00 €	0,00 €	117.072,64 €
				0,00 €
Summe:	96.222,64 €	20.850,00 €	0,00 €	117.072,64 €

Vermögensstand der Dietsch'schen Wohltätigkeitsstiftung 2018

Der Grundbesitz der Dietsch'schen Stiftung umfaßt folgende Flächen (Stand 31.12.2018):
(Bewertung des Anlagevermögens laut Anlagenachweis)

1)	Bebaute Grundstücke:	Engelkellerstraße 28 (4 WE), Fl.St.Nr. 2254/5, (Bj. 1979)	0,0825 ha
		Schulstraße 13 (4 WE), Fl.St.Nr. 295, ursprünglich 0,0190	
		VN 1401/1993 + 20 m ³ (Bj. 1992/1993)	0,0210 ha
		Schulstraße 11 (5 WE), Fl.Nr. 2115/2 (Neubau; errichtet im Jahr 2012/13)	0,0218 ha
2)	Unbebaute Grundstücke:	-/-	
3)	Mit Erbbaurechten	Fl.St.Nr. 385/3, Kaiser-Karl-Straße 55 + 57	0,2010 ha
	belastete Grundstücke:	Fl.St.Nr. 2265, Gräfin-Euphemia-Straße 36	0,0541 ha

Kapitalvermögen der Stiftung (Stand zum Rechnungsabschluss 2018):

Geldmarktkonto Nr. 441138310	Sparkasse Neu-Ulm-Illertissen (allg.Rücklage) (lt.HHPlan)	98.222,64 EUR
------------------------------	---	---------------

Anlagennachweise



Anlagenbuchführung Anlagenübersicht

erstellt am: 22.02.2019 / 12:30:23
 erstellt von: Herr Paige
 erstellt für: 02 Dietsch'sche Stifftg.
 Haushaltsjahr: 2017

454

Eingeschränkt auf: Alle Anlagennummern

Standort Anlagennummer	Anschaffungswerte				Zuschüsse	Abschreibung / Wertberichtigung				Restbuchwerte (Endstand)
	Anfangsstand	Zugang	Abgang	Endstand		bisherige Abschreibung	Abschreibung im Haushaltsjahr	Abgang d.h. angesammelte Abschreibungen auf die Abgänge aus Spalte 4	Endstand	
	EUR	EUR	EUR	EUR	EUR	EUR	EUR	EUR	EUR	EUR
1	2	3	4	5	6	7	8	9	10	11
Standort: Dietsch'sche Stifftg.										
Standort: Engelkellerstraße 28										
00001 Grundstück Fl.Nr. 2254/5 - Engelkellerstraße 28	124.000,00	0,00	0,00	124.000,00	0,00	0,00	0,00	0,00	0,00	124.000,00
00002 Mietwohngebäude Engelkellerstr. 28	651.100,00	0,00	0,00	651.100,00	0,00	309.274,00	8.139,00	0,00	317.413,00	333.687,00
00003 Außenanlagen Engelkellerstr. 28	19.380,00	0,00	0,00	19.380,00	0,00	9.205,00	242,00	0,00	9.447,00	9.933,00
00004 Doppelgaragen Engelkellerstraße 28	13.871,00	0,00	0,00	13.871,00	0,00	8.784,00	231,00	0,00	9.015,00	4.856,00
Summe Standort: Engelkellerstraße 28	808.351,00	0,00	0,00	808.351,00	0,00	327.263,00	8.612,00	0,00	335.875,00	472.476,00
Standort: Gräphin-Euphemia-Straße 36										
00008 Erbbaurechtsbelast.Grđ.Stück Fl.Nr.2265 - Gr.-Euphemia-Str. 36	97.000,00	0,00	0,00	97.000,00	0,00	0,00	0,00	0,00	0,00	97.000,00
Summe Standort: Gräphin-Euphemia-Straße 36	97.000,00	0,00	0,00	97.000,00	0,00	0,00	0,00	0,00	0,00	97.000,00
Standort: Kaiser-Karl-Straße 55 u. 57										
00005 Erbbaurechtsbelast.Grđ.Stück Kaiser-Karl-Str. 55 u. 57	301.000,00	0,00	0,00	301.000,00	0,00	0,00	0,00	0,00	0,00	301.000,00
Summe Standort: Kaiser-Karl-Straße 55 u. 57	301.000,00	0,00	0,00	301.000,00	0,00	0,00	0,00	0,00	0,00	301.000,00
Standort: Schulstraße 11										



Anlagenbuchführung Anlagenübersicht

erstellt am: **22.02.2019 / 12:30:23**
 erstellt von: **Herr Palige**
 erstellt für: **02 Dietsch'sche Stiftg.**
 Haushaltsjahr: **2017**

Eingeschränkt auf: Alle Anlagennummern

Standort Anlagennummer	Anschaffungswerte				Zuschüsse	Abschreibung / Wertberichtigung				Restbuchwerte (Endstand)
	Anfangsstand	Zugang	Abgang	Endstand		bisherige Abschreibung	Abschreibung im Haushaltsjahr	Abgang d.h. angesammelte Abschreibungen auf die Abgänge aus Spalte 4	Endstand	
	EUR	EUR	EUR	EUR	EUR	EUR	EUR	EUR	EUR	EUR
1	2	3	4	5	6	7	8	9	10	11
00009 Mietwohngebäude Schulstraße 11	438.233,77	0,00	0,00	438.233,77	0,00	21.091,77	5.489,00	0,00	26.580,77	411.653,00
00010 Heizungs-/Sanitäranlagen Schulstraße 11	75.659,01	0,00	0,00	75.659,01	0,00	15.132,01	3.783,00	0,00	18.915,01	56.744,00
00011 Inneneinrichtung/Duschkab. - Schulstraße 11	5.474,00	0,00	0,00	5.474,00	0,00	1.460,00	365,00	0,00	1.825,00	3.649,00
00012 Elektroinstallation - Schulstraße 11	39.064,75	0,00	0,00	39.064,75	0,00	5.207,75	1.302,00	0,00	6.509,75	32.555,00
00013 Außenanlagen - Schulstraße 11	7.310,42	0,00	0,00	7.310,42	0,00	1.168,42	292,00	0,00	1.460,42	5.850,00
00014 Grundstückserwerbskosten Schulstraße 11	36.547,36	0,00	0,00	36.547,36	0,00	0,00	0,00	0,00	0,00	36.547,36
Summe Standort: Schulstraße 11	602.289,31	0,00	0,00	602.289,31	0,00	44.059,95	11.231,00	0,00	55.290,95	546.998,36
Standort: Schulstraße 13										
00006 Grundstück Fl.Nr. 295 - Schulstraße 13	37.000,00	0,00	0,00	37.000,00	0,00	0,00	0,00	0,00	0,00	37.000,00
00007 Mietwohngebäude Schulstraße 13	239.000,00	0,00	0,00	239.000,00	0,00	80.456,00	2.936,00	0,00	83.392,00	155.608,00
00015 Fenstererneuerung Schulstraße 13	20.743,22	0,00	0,00	20.743,22	0,00	288,22	691,00	0,00	979,22	19.764,00
Summe Standort: Schulstraße 13	296.743,22	0,00	0,00	296.743,22	0,00	80.744,22	3.627,00	0,00	84.371,22	212.372,00
Summe Standort: Dietsch'sche Stiftg.	2.105.383,53	0,00	0,00	2.105.383,53	0,00	452.067,17	23.470,00	0,00	475.537,17	1.629.846,36

Legende: alle währungsrelevanten Beträge in EUR

Notizen